

## CardioDEEP

**Sede:** Centro Cardiologico Monzino (MI)

Via Carlo Parea, 4 – Milano

**Data:** 29-30 gennaio 2026

### PROGRAMMA

#### Giovedì, 29 gennaio 2026

08.45 – 09.00 Apertura del Corso, razionali e obiettivi  
**Scipione Carerj (ME), Gianluca Pontone (MI)**

#### SESSIONE I – La coronaropatia ostruttiva

Moderano: Mauro Pepi (MI), Antonella Moreo (MI)

- |               |  |
|---------------|--|
| 09.00 – 09.15 | La sindrome coronarica cronica: Focus sulle ultime linee guida ESC (European Society of Cardiology)<br><b>Scipione Carerj, ME</b>        |
| 09.15 – 09.30 | Il ruolo della TC (Tomografia Computerizzata) cardiaca nello studio della stenosi coronarica<br><b>Andrea Baggiano, MI</b>               |
| 09.30 – 09.45 | L'ischemia inducibile in ecocardiografia<br><b>Quirino Ciampi, BN</b>  |
| 09.45 – 10.00 | Lo studio non invasivo della funzionalità coronarica: FFR-CT (Fractional Flow Reserve – Computed Tomography)<br><b>Fabio Fazzari, MI</b> |
| 10.00 – 10.15 | Lo studio invasivo della funzionalità coronarica<br><b>Stefano Galli, MI</b>   |
| 10.15 – 10.45 | Discussione interattiva<br><i>Faculty della sessione</i>   |
| 10.45 – 11.00 | Coffee break   |

#### SESSIONE II – La coronaropatia non ostruttiva

Moderano: Scipione Carerj (MI), Gianluca Pontone (MI)

- |               |  |
|---------------|--|
| 11.00 – 11.15 | L'ischemia in assenza di malattia coronarica ostruttiva (INOCA/ANOCA) (Ischemia with Non-Obstructive Coronary Arteries/ Angina with Non-Obstructive Coronary Arteries): incidenza e prevalenza della patologia<br><b>Antonella Moreo, MI</b> |
| 11.15 – 11.30 | Fisiopatologia e diagnosi dell'angina vasospastica<br><b>Giuseppe Trocino, MB</b>  |
| 11.30 – 11.45 | Fisiopatologia e diagnosi dell'angina microvascolare<br><b>Fabio Fazzari, MI</b>   |

LT3 Srl

Via Regina, 61 - 22012  
Cernobbio (Co), Italia  
T. +39 031 511626  
info@LT3.it - www.LT3.it

CAPSOC - € 26.000.000 iv  
C.F./P.IVA 02236240137  
Cod. fatt. elettr.: ISHDUAE  
amministrazione@pec.lt3.it  
C.C.I.A.A. DI COMO  
N° 248435 R.E.A.



**SIECVI Società Italiana di Ecocardiografia e CardioVascular Imaging**  
Via Sarmmartini, 5 - Milano | Tel: +39 02 29414913  
[www.siecvl.it](http://www.siecvl.it) | [info@siecvl.it](mailto:info@siecvl.it)

- 11.45 – 12.00 Il ruolo della Medicina Nucleare nella diagnosi della coronaropatia non ostruttiva  
**Alessia Gimelli, PI**
- 12.00 – 12.15 I limiti delle metodiche strumentali tradizionali nella diagnosi di INOCA/ANOCA  
**Marco Ancona, MI**
- 12.15 – 12.30 La terapia ed il follow up dei pazienti INOCA/ANOCA  
**Carmine Pizzi, BO**
- 12.30 – 13.15 Discussione interattiva  
*Faculty della sessione*
- 13.15 – 14.15 Lunch

**SESSIONE III – La cardiopatia ischemica: valutazione multimodale dell'aterosclerosi coronarica**  
Moderano: Gianluca Pontone (MI), Giorgio Faganello (UD)

- 14.15 – 14.30 L'imaging nelle linee guida ESC nella cardiopatia ischemica cronica  
**Giorgio Faganello, UD**
- 14.30 – 14.45 Il CAC (Coronary Artery Calcium Score) ed il CAD-RADs (Coronary Artery Disease – Reporting and Data System) nello studio dell'aterosclerosi coronarica  
**Elisabetta Mancini, MI**
- 14.45 – 15.00 Le caratteristiche della placca coronarica a rischio  
**Gianluca Piccoli, UD**
- 15.00 – 15.15 L'approccio anatomico invasivo vs non invasivo nello studio dell'aterosclerosi coronarica  
**Gianluca Pontone, MI**
- 15.15 – 15.30 Il grasso pericardico: nuovo fattore di rischio Cardiovascolare  
**Gianluca Pontone, MI**
- 15.30 – 15.45 Il follow up delle lesioni coronariche non ostruttive  
**Erika Bertella, BG**
- 15.45 – 16.15 Discussione interattiva  
*Faculty della sessione*
- 16.15 – 16.30 Coffee break

**SESSIONE IV – La terapia farmacologica dell'aterosclerosi**

Moderano: Scipione Carerj (ME), Vito Maurizio Parato (S. Benedetto del Tronto, AP)

- 16.30 – 16.45 Gli ultrasuoni nello screening dell'aterosclerosi coronarica  
**Fausto Rigo, Mestre (VE)**
- 16.45 – 17.00 I target terapeutici: dalla nota 13 alle linee guida internazionali  
**Vito Maurizio Parato, S. Benedetto del Tronto (AP)**
- 17.00 – 17.15 L'impatto della terapia ipolipemizzante sull'aterosclerosi coronarica  
**Alberto Corsini, MI**

17.15 – 17.45      Discussione interattiva e chiusura del corso  
*Faculty della sessione*

### Venerdì, 30 gennaio 2026

#### SESSIONE V – L'imaging nel post-SCA (Sindrome Coronarica Acuta)

Moderano: Mauro Pepi (MI), Giovanni La Canna (Rozzano, MI)

08.30 – 08.50      L'imaging delle complicazioni meccaniche dello STEMI ((infarto miocardico con sopraslivellamento del tratto ST)  
**Mauro Pepi, MI**

08.50 – 09.10      La caratterizzazione del muscolo cardiaco nel post-IMA (infarto miocardico acuto): non solo LGE (Late Gadolinium Enhancement)  
**Saima Mushtaq, MI**

09.10 – 09.30      La trombosi endoventricolare post-infartuale: quale imaging?  
**Andrea Barbieri, MO**

09.30 – 09.50      Il calcolo della frazione d'eiezione del ventricolo sinistro: le contraddizioni dell'approccio multimodale nella selezione del paziente da candidare ad impianto di ICD (Implantable Cardioverter Defibrillator)  
**Giovanni La Canna, Rozzano (MI)**

09.50 – 10.10      La funzione atriale  
**Laura Fusini, MI**

10.10 – 10.45      Discussione interattiva  
*Faculty della sessione*

10.45 – 11.00      Coffee break

11.00 – 13.00      Esercitazione su workstation: Studio del GLS (Global Longitudinal Strain) nel Ventricolo Sinistro, Ventricolo Destro ed Atrio Sinistro  
**Laura Fusini, Francesco Cannata, Kamil Stankowski, Valentina Mantegazza, MI**

13.00 - 13.45      Lunch

13.45 - 16.15      Esercitazione su workstation: TC (Tomografia Computerizzata), RM (Risonanza Magnetica)  
**Alberico del Torto, Riccardo Maragna, Daniele Junod, Luigi Tasseti**

16.15 – 16.30      Take home message

16.30 Termine del Corso

#### Razionale

La cardiopatia ischemica, sia ostruttiva sia non ostruttiva, richiede oggi un approccio diagnostico e terapeutico aggiornato, alla luce delle più recenti linee guida e delle nuove tecniche di imaging. **CardioDEEP** offre una panoramica integrata su coronaropatia cronica, INOCA/ANOCA e gestione post-sindrome coronarica acuta, con sessioni teoriche, discussioni interattive ed esercitazioni pratiche.

L'obiettivo è fornire ai professionisti strumenti concreti per una valutazione accurata della malattia

LT3 Srl

Via Regina, 61 - 22012  
Cernobbio (Co), Italia  
T. +39 031 511626  
info@LT3.it - www.LT3.it

CAPSOC: € 26.000,00 i.v.  
C.F./P.IVA 02236240137  
Cod. fatt. elettr.: ISHDUAE  
amministrazione@pec.lt3.it  
C.C.I.A.A. DI COMO  
N° 248435 R.E.A.



**SIECVI Società Italiana di Ecocardiografia e CardioVascular Imaging**  
Via Sammartini, 5 - Milano | Tel: +39 02 29414913  
[www.siecvl.it](http://www.siecvl.it) | [info@siecvl.it](mailto:info@siecvl.it)

coronarica, dalla caratterizzazione della placca e della funzione ventricolare fino alla scelta della terapia, promuovendo un approccio multidisciplinare e basato sulle evidenze.

Sezione	Orario	Durata
Apertura / razionali	29/01/2026 08:45 → 09:00	00:15
Sessione I – Coronaropatia ostruttiva	29/01/2026 09:00 → 10:45	01:45
Sessione II – Coronaropatia non ostruttiva	29/01/2026 11:00 → 13:15	02:15
Sessione III – Valutazione non invasiva	29/01/2026 14:15 → 16:15	02:00
Sessione IV – Terapia farmacologica	29/01/2026 16:30 → 17:45	01:15
Sessione V – Imaging nel post-SCA	30/01/2026 08:30 → 10:45	02:15
Esercitazione su workstation (GLS)	30/01/2026 11:00 → 13:00	02:00
Esercitazione su workstation (TAC coronarica)	30/01/2026 13:45 → 16:15	02:30
Take home message	30/01/2026 16:15 → 16:30	00:15
	<b>totale ore formative</b>	<b>14:30</b>

#### Provider Nazionale SIECVI - ID 241

Via G.B. Sammartini, 5 - 20125 Milano  
 Tel 02 29414913 - Fax 02 37921134  
 info@siecvi.it  
 www.siecvi.it

#### SEGRETERIA ORGANIZZATIVA

Lt3 S.r.l.  
 Via Regina, 61, 22012 Cernobbio CO  
 Tel 031 511626  
 Federica.Cabassi@lt3.it  
 www.lt3.it

**Obiettivo Formativo:** 3 - Documentazione clinica. Percorsi clinico-assistenziali diagnostici e riabilitativi, profili di assistenza - profili di cura

#### Responsabili Scientifici:

**Prof. Scipione Carerj** | Presidente SIECVI  
 Specializzazione: Cardiologia  
 Ente di appartenenza: Università di Messina

**Dott. Gianluca Pontone** | SIECVI  
 Specializzazione: Cardiologia  
 Ente di appartenenza: Centro Cardiologico Monzino (MI)

Evento accreditato per: **Medico Chirurgo** | ANESTESIA E RIANIMAZIONE; CARDIOCHIRURGIA; CARDIOLOGIA; CHIRURGIA VASCOLARE; GERIATRIA; MALATTIE DELL'APPARATO RESPIRATORIO; MEDICINA DELLO SPORT; MEDICINA E CHIRURGIA DI ACCETTAZIONE E DI URGENZA; MEDICINA GENERALE (MEDICI DI FAMIGLIA); MEDICINA INTERNA; MEDICINA NUCLEARE; NEFROLOGIA; ONCOLOGIA; PEDIATRIA; RADIODIAGNOSTICA;

Per poter ottenere i crediti ECM è obbligatorio:

- frequentare il 90% delle ore formative
- compilare la scheda di valutazione e l'anagrafica
- superare il quiz finale on line con il 75% di risposte esatte entro 72 dalla conclusione del corso



**SIECVI Società Italiana di Ecocardiografia e CardioVascular Imaging**  
 Via Sammartini, 5 - Milano | Tel: +39 02 29414913  
 www.siecvi.it | info@siecvi.it

LT3 Srl

Via Regina, 61 - 22012  
 Cernobbio (Co), Italia  
 T. +39 031 511626  
 info@lt3.it - www.lt3.it

CAPSOC: € 26.000,00 i.v.  
 C.F./P.IVA 02236240137  
 Cod. fatt. elettr.: ISHDUAE  
 amministrazione@pec.lt3.it  
 C.C.I.A.A. DI COMO  
 N° 248435 R.E.A.

- appartenere ad una delle discipline per le quali è stato accreditato l'evento

**Questionari per l'ottenimento dei crediti ECM**

A partire dalle ore 16.30 e comunque entro e non oltre le ore 16.30 del 02/02/2026 è possibile compilare il questionario Agenas di Qualità Percepita ed effettuare il quiz finale di valutazione, obbligatori per l'ottenimento dei crediti ECM relativi all'evento residenziale.

Le istruzioni per l'accesso ai questionari on-line verranno inviate via email dalla Segreteria.

**Medici in formazione specialistica e professioni non accreditate:**

Segnaliamo che non è possibile attribuire Crediti ECM a Medici Chirurghi Privi di Specializzazione o per tutte le discipline e professioni sanitarie non accreditate. Suddetti discenti potranno effettuare il test finale di valutazione e scaricare l'attestato di partecipazione, ma non l'attestato dei crediti ECM.

Possono altresì partecipare agli eventi relativi ad una disciplina diversa da quella inerente la propria specializzazione i medici dipendenti in possesso di specializzazioni che siano equipollenti o affini alla disciplina oggetto dell'evento.

**LT3 Srl**

Via Regina, 61 - 22012  
Cernobbio (Co), Italia  
T. +39 031 511626  
info@LT3.it - www.LT3.it

CAPSOC: € 26.000,00 i.v.  
C.F./P.IVA 02236240137  
Cod. fatt. elettr.: ISHDUAE  
amministrazione@pec.lt3.it  
C. C. I. A. A. DI COMO  
N° 248435 R. E. A.

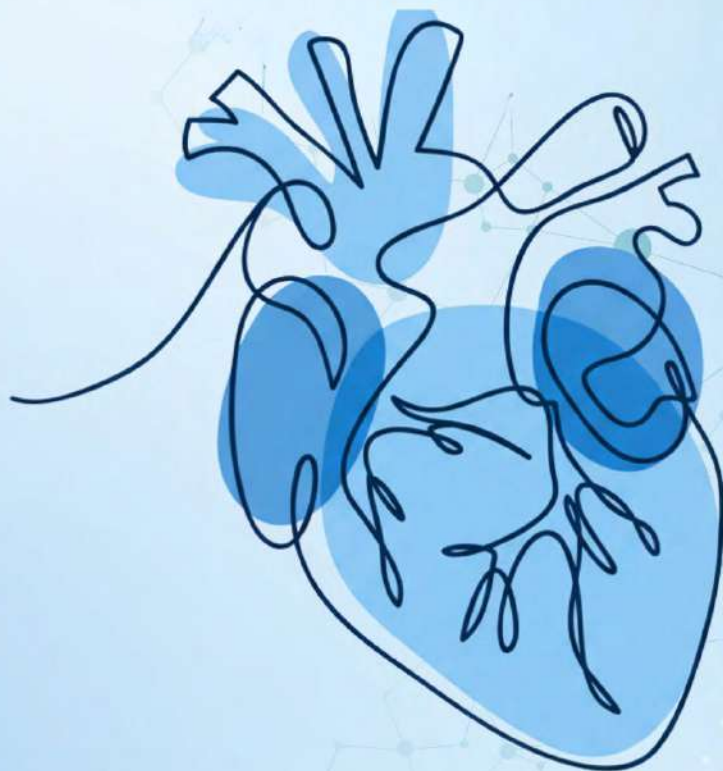


**SIECVI Società Italiana di Ecocardiografia e Cardiovascular Imaging**  
Via Sammartini, 5 - Milano | Tel: +39 02 29414913  
[www.siecvi.it](http://www.siecvi.it) | [info@siecvi.it](mailto:info@siecvi.it)

**SIECVI**  
SOCIETÀ ITALIANA DI ECOCARDIOGRAFIA E CARDIOVASCOLAR IMAGING

# Cardio**DEEP**

29-30 GENNAIO 2026



**Centro Cardiologico Monzino**

Via Carlo Parea, 4 – Milano

Evento ECM N 464576 | Provider **SIECVI n. 241** | Crediti 14

# RAZIONALE

La cardiopatia ischemica, sia ostruttiva sia non ostruttiva, richiede oggi un **approccio diagnostico e terapeutico** aggiornato, alla luce delle più recenti linee guida e delle nuove tecniche di imaging.

**CardioDEEP** offre una panoramica integrata su coronaropatia cronica, INOCA/ANOCA e gestione post-sindrome coronarica acuta, con **sessioni teoriche, discussioni interattive ed esercitazioni pratiche**.

L'obiettivo è fornire ai professionisti strumenti concreti per una **valutazione accurata della malattia coronarica**, dalla caratterizzazione della placca e della funzione ventricolare fino alla scelta della terapia, promuovendo un **approccio multidisciplinare e basato sulle evidenze**.

## QUESTIONARI PER L'OTTENIMENTO DEI CREDITI ECM


A partire dalle ore 16.30 del 30/01/2026 e comunque entro e non oltre le ore 16.30 del 02/02/2026 è possibile compilare il questionario Agenas di Qualità Percepita ed effettuare il quiz finale di valutazione, obbligatori per l'ottenimento dei crediti ECM relativi all'evento residenziale.

Le istruzioni per l'accesso ai questionari on-line verranno inviate via email dalla Segreteria.



# PROGRAMMA

Giovedì, 29 gennaio 2026



08.45 - 09.00 Apertura del Corso, razionali e obiettivi  
**Scipione Carerj, Gianluca Pontone**

## SESSIONE I - La coronaropatia ostruttiva

Moderano: Mauro Pepi, Antonella Moreo

09.00 - 09.15 La sindrome coronarica cronica: Focus sulle ultime linee guida ESC  
**Scipione Carerj**

09.15 - 09.30 Il ruolo della TC cardiaca nello studio della stenosi coronarica  
**Andrea Baggiano**

09.30 - 09.45 L'ischemia inducibile in ecocardiografia  
**Quirino Ciampi**

09.45 - 10.00 Lo studio non invasivo della funzionalità coronarica: FFR-CT  
**Fabio Fazzari**

10.00 - 10.15 Lo studio invasivo della funzionalità coronarica  
**Stefano Galli**

10.15 - 10.45 Discussione interattiva  
*Faculty della sessione*

10.45 - 11.00 Coffee break

## SESSIONE II - La coronaropatia non ostruttiva

Moderano: Scipione Carerj, Gianluca Pontone

11.00 - 11.15 L'ischemia in assenza di malattia coronarica ostruttiva [INOCA/ANOCA]: incidenza e prevalenza della patologia  
**Antonella Moreo**

11.15 - 11.30 Fisiopatologia e diagnosi dell'angina vasospastica  
**Giuseppe Trocino**

11.30 - 11.45 Fisiopatologia e diagnosi dell'angina microvascolare  
**Fabio Fazzari**

11.45 - 12.00 Il ruolo della Medicina Nucleare nella diagnosi della coronaropatia non ostruttiva  
**Alessia Gimelli**

12.00 - 12.15 I limiti delle metodiche strumentali tradizionali nella diagnosi di INOCA/ANOCA  
**Alaide Chieffo**

12.15 - 12.30 La terapia ed il follow up dei pazienti INOCA/ANOCA  
**Carmine Pizzi**

12.30 - 13.15 Discussione interattiva  
*Faculty della sessione*

13.15 - 14.15 *Light lunch*

### **SESSIONE III – La cardiopatia ischemica: valutazione multimodale dell'aterosclerosi coronarica**

Moderano: Gianluca Pontone, Giorgio Faganello

14.15 - 14.30 L'imaging nelle linee guida ESC nella cardiopatia ischemica cronica  
**Giorgio Faganello**

14.30 - 14.45 Il CAC ed il CAD-RADs nello studio dell'aterosclerosi coronarica  
**Elisabetta Mancini**

14.45 - 15.00 Le caratteristiche della placca coronarica a rischio  
**Gianluca Piccoli**

15.00 - 15.15 L'approccio anatomico invasivo vs non invasivo nello studio dell'aterosclerosi coronarica  
**Gianluca Pontone**

15.15 - 15.30 Il grasso pericardico: nuovo fattore di rischio Cardiovascolare  
**Gianluca Pontone**

15.30 - 15.45 Il follow up delle lesioni coronariche non ostruttive  
**Erika Bertella**

15.45 - 16.15 Discussione interattiva  
*Faculty della sessione*

16.15 - 16.30 *Coffee break*

### **SESSIONE IV – La terapia farmacologica dell'aterosclerosi**

Moderano: Scipione Carerj, Vito Maurizio Parato

16.30 - 16.45 Gli ultrasuoni nello screening dell'aterosclerosi coronarica  
**Fausto Rigo**

16.45 - 17.00 I target terapeutici: dalla nota 13 alle linee guida internazionali  
**Vito Maurizio Parato**

17.00 - 17.15	L'impatto della terapia ipolipemizzante sull'aterosclerosi coronarica <b>Alberto Corsini</b>
17.15 - 17.45	Discussione interattiva <i>Faculty della sessione</i>
17.45	Termine dei lavori

## Venerdì 30 gennaio 2026

### SESSIONE V – L'imaging nel post-SCA

Moderano: Mauro Pepi, Giovanni La Canna

08.30 - 08.50	L'imaging delle complicazioni meccaniche dello STEMI <b>Mauro Pepi</b>
08.50 - 09.10	La caratterizzazione del muscolo cardiaco nel post-IMA: non solo LGE <b>Saima Mushtaq</b>
09.10 - 09.30	La trombosi endoventricolare post-infartuale: quale imaging? <b>Andrea Barbieri</b>
09.30 - 09.50	Il calcolo della frazione d'eiezione del ventricolo sinistro: le contraddizioni dell'approccio multimodale nella selezione del paziente da candidare ad impianto di ICD  <b>Giovanni La Canna</b>
09.50 - 10.10	La funzione atriale <b>Laura Fusini</b>
10.10 - 10.45	Discussione interattiva <i>Faculty della sessione</i>
10.45 - 11.00	Coffee break
11.00 - 13.00	Esercitazione su workstation: Studio del GLS nel Ventricolo Sinistro, Ventricolo Destro ed Atrio Sinistro <b>Laura Fusini, Francesco Cannata, Kamil Stankowski, Valentina Mantegazza</b>
13.00 - 13.45	Light lunch
13.45 - 16.15	Esercitazione su workstation: TC, RM <b>Alberico del Torto, Riccardo Maragna, Daniele Junod, Luigi Tasseti</b>
16.15 - 16.30	Take home message
16.30	Chiusura del Corso

# ACCREDITAMENTO ECM

## EVENTO ACCREDITATO PER:

### Medico Chirurgo

ANESTESIA E RIANIMAZIONE; CARDIOCHIRURGIA; CARDIOLOGIA;  
CHIRURGIA VASCOLARE; GERIATRIA; MALATTIE DELL'APPARATO RESPIRATORIO;  
MEDICINA DELLO SPORT; MEDICINA E CHIRURGIA DI ACCETTAZIONE E DI URGENZA;  
MEDICINA GENERALE (MEDICI DI FAMIGLIA); MEDICINA INTERNA; MEDICINA NUCLEARE;  
NEFROLOGIA; ONCOLOGIA; PEDIATRIA; RADIODIAGNOSTICA.

## Medici in formazione specialistica e professioni non accreditate:

Segnaliamo che non è possibile attribuire Crediti ECM a **Medici Chirurghi Privi di Specializzazione** o per tutte le **discipline e professioni sanitarie non accreditate**.

Suddetti discenti potranno ottenere l'attestato di partecipazione, ma non l'attestato dei crediti ECM.

Possono altresì partecipare agli eventi relativi ad una disciplina diversa da quella inerente la propria specializzazione i medici dipendenti in possesso di specializzazioni che siano equipollenti o affini alla disciplina oggetto dell'evento.

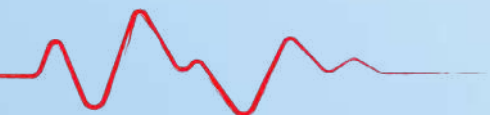
Provider Nazionale **SIECVI ID 241**

Obiettivo Formativo: **3 - Documentazione clinica.**

Percorsi clinico-assistenziali diagnostici e riabilitativi, profili di assistenza - profili di cura.

## Per poter ottenere i crediti ECM è obbligatorio:

- frequentare il **90% delle ore formative**
- **firmare il registro presenza ogni giorno** all'inizio ed al termine dei lavori
- compilare la scheda di valutazione e l'anagrafica
- superare il quiz finale on line con il **75% di risposte esatte entro 72 ore** dalla conclusione del corso
- **appartenere ad una delle discipline** per le quali è stato accreditato l'evento



# RESPONSABILI SCIENTIFICI

**Prof. Scipione Carerj** | Presidente SIECVI

**Dott. Gianluca Pontone** | Centro Cardiologico Monzino IRCCS, Milano | Comitato Scientifico SIECVI

## FACULTY

**Andrea Baggiano** | Centro Cardiologico Monzino IRCCS, Milano

**Andrea Barbieri** | Azienda Ospedaliero Universitaria di Modena

**Erika Bertella** | Cliniche Gavazzeni spa - PD Humanitas Gavazzeni, Bergamo

**Francesco Cannata** | Centro Cardiologico Monzino IRCCS, Milano

**Scipione Carerj** | Università di Messina AOU G. Martino

**Alaide Chieffo** | IRCCS San Raffaele, Milano

**Quirino Ciampi** | Ospedale Fatebenefratelli Benevento

**Alberto Corsini** | Università degli Studi di Milano

**Alberico Del Torto** | Centro Cardiologico Monzino IRCCS, Milano

**Giorgio Faganello** | Policlinico Città di Udine

**Fabio Fazzari** | Centro Cardiologico Monzino IRCCS, Milano

**Laura Fusini** | Centro Cardiologico Monzino IRCCS, Milano

**Stefano Galli** | Centro Cardiologico Monzino IRCCS, Milano

**Alessia Gimelli** | Fondazione CNR Regione Toscana Gabriele Monasterio, Pisa

**Daniele Junod** | Centro Cardiologico Monzino IRCCS, Milano

**Giovanni La Canna** | IRCCS Humanitas Clinical and Research Hospital, Milano

**Maria Elisabetta Mancini** | Centro Cardiologico Monzino IRCCS, Milano

**Valentina Mantegazza** | Centro Cardiologico Monzino IRCCS, Milano

**Riccardo Maragna** | Centro Cardiologico Monzino IRCCS, Milano

**Antonella Moreo** | ASST Grande Ospedale Metropolitano Niguarda, Milano

**Saima Mushtaq** | Centro Cardiologico Monzino IRCCS, Milano

**Vito Maurizio Parato** | AST di Ascoli Piceno - Ospedale Madonna del Soccorso

**Mauro Pepi** | Centro Cardiologico Monzino IRCCS, Milano

**Gianluca Piccoli** | Policlinico Città di Udine

**Carmine Pizzi** | Alma Mater Studiorum Università di Bologna

**Dott. Gianluca Pontone** | Centro Cardiologico Monzino IRCCS, Milano | Comitato Scientifico SIECVI

**Fausto Rigo** | Fondazione Ospedale Villa Salus/IRCCS San Camillo Venezia, Mestre

**Kamil Stankowski** | Centro Cardiologico Monzino IRCCS, Milano

**Luigi Tassetti** | Centro Cardiologico Monzino IRCCS, Milano

**Giuseppe Trocino** | Fondazione IRCCS San Gerardo dei Tintori, Monza

Provider



Società Italiana di Ecocardiografia  
e CardioVascular Imaging  
Via G.B. Sammartini, 5 - 20125 Milano  
Tel 02 29414913 - Fax 02 37921134

[info@siecvl.it](mailto:info@siecvl.it)

[www.siecvl.it](http://www.siecvl.it)

Con il contributo non condizionante di



Segreteria organizzativa



LT3 s.r.l.

Via Regina, 61 - 22012 Cernobbio (CO)

T. +39 031 511626

[segreteria@LT3.it](mailto:segreteria@LT3.it) - [www.LT3.it](http://www.LT3.it)

PERSONAL INFORMATION



**Marco Bruno Maria Ancona**

 28, via Cesare Battisti, San Donato M.se (MI), 20097, Italy

 +39 3479901060

 [marco.ancona85@gmail.com](mailto:marco.ancona85@gmail.com)

Sex Male | Date of birth May 4<sup>th</sup>, 1985 | Nationality Italian

ID code NCNMCB85E04F205V

POSITION **Interventional Cardiologist**

WORK EXPERIENCE

From 2019	<b>Interventional Cardiologist</b> San Raffaele Scientific Institute, Milan, Italy Fields of Interest: - Percutaneous Coronary Intervention (PCI) - Transcatheter Aortic Valve Implantation (TAVI) - Percutaneous Closure of Patent Foramen Ovale (PFO) - Percutaneous Mitral valve repair
2016 - 2018	<b>Interventional Cardiologist Fellow</b> San Raffaele Scientific Institute, Milan, Italy
From July 2016	<b>Cardiologist</b> Casa di Cura "La Madonnina", Milan, Italy
2012 - 2015	<b>Remote ECG Interpretation at TELBIOS Telecardiology</b> Telbios, Milan, Italy
January - February 2013	<b>Medical Observer</b> Cardiac Magnetic Resonance Department, Brompton Hospital, London, UK
August 2010	<b>Medical Observer</b> Heart Hospital Imaging Center, London, UK

EDUCATION AND TRAINING

- 2017 **Second Level University Master in Interventional Cardiology**  
Vita – Salute San Raffaele University, Milan, Italy
- 2011 - 2016 **Cardiovascular Medicine Postgraduate Degree**  
Vita – Salute San Raffaele University, Milan, Italy



## **Europass Curriculum Vitae**

### **Personal information**

First name(s) / Surname(s) **Andrea Baggiano**  
**MD, PhD, FESC, FEACVI**

Address(es) Via Luigi Pasteur 12  
20127 Milan (Italy)

Telephone(s) +39 02 58002139                      Mobile +39 340 0020121

Fax(es) +39 02 58002231

E-mail(s) andrea.baggiano@gmail.com  
andrea.baggiano@cardiologicomonzino.it

Nationality Italian

Date of birth 20<sup>th</sup> July 1986

Gender Male

### **Desired employment / Occupational field**

**Cardiologist**

### **Work experience**

**Dates** **September 2022 → actual date**

Occupation or position held Director of Cardiovascular Magnetic Resonance Unit  
Cardiologist at Peri Operative Cardiology and Cardiovascular Imaging  
Department, Emergency Department

Name and address of employer Centro Cardiologico Monzino, IRCCS  
University of Milan  
Director: Dr M. Pepi  
Via C. Parea 4, 20138 Milan, Italy

**Dates** **February 2022 → August 2022**

Occupation or position held Cardiologist at Peri Operative Cardiology and Cardiovascular Imaging  
Department, Emergency Department



## Europass Curriculum Vitae

### Personal information

First name(s) / Surname(s) **BARBIERI / Andrea**  
Address(es) Corso Vittorio Emanuele II 22 – 41121 Modena  
Telephone(s) Mobile +393398260937  
E-mail [olmoberg@libero.it](mailto:olmoberg@libero.it)  
[barbieriandrea65@gmail.com](mailto:barbieriandrea65@gmail.com)

Nationality Italian

Date of birth 30/11/1965

**Occupational field MD, Cardiology Specialist**

### Work experience

Dates	<b>October 01<sup>st</sup>, 2001-today</b>
Occupation or position held	Head of Echocardiography Laboratory
Main activities and responsibilities	Diagnosis, teaching and research in echocardiography
Name and address of employer	Azienda Ospedaliero-Universitaria di Modena-Policlinico Via Del Pozzo 71, 41100-Modena
Dates	<b>February 03<sup>rd</sup>, 2000-today</b>
Occupation or position held	Cardiology Consultant, permanent staff position
Main activities and responsibilities	Cardiology staff consultant: 50%-time echocardiography lab (adult and pediatric TTE, TEE, exercise and pharmacological stress echo, multimodality cardiovascular imaging); 50%-time in-patient (cardiology clinic, coronary care unit, night shifts)
Name and address of employer	Azienda Ospedaliero-Universitaria di Modena-Policlinico Via Del Pozzo 71, 41100-Modena
Title of qualification awarded	
Dates	<b>March 03<sup>th</sup>, 1998- February 02<sup>th</sup>, 2000</b>
Occupation or position held	Cardiology Consultant, permanent staff position
Main activities and responsibilities	Clinical cardiology, echocardiography, exercise test testing
Name and address of employer	USL di Reggio Emilia

**FORMATO EUROPEO  
PER IL CURRICULUM  
VITAE**



**INFORMAZIONI PERSONALI**


Nome	<b>ERIKA BERTELLA</b>
Indirizzo	<b>VIA MAGLIO 41, 25050 OME (BS) ITALY</b>
Telefono	<b>3393861700</b>
Fax	<b>0308940204</b>
E-mail	<b>erika.bertella@gmail.com</b>
Nazionalità	Italiana
Data di nascita	06/07/1980

**ESPERIENZA LAVORATIVE**

- |  |  |
|--|--|
| <ul style="list-style-type: none"><li>• Date (da – a)</li><li>• Nome e indirizzo del datore di lavoro</li><li>• Reparto</li><li>• Tipo di impiego</li><li>• Principali mansioni e responsabilità</li></ul> | <p>Da dicembre 2023 ad oggi<br/><b>Clinica Humanitas Gavazzeni</b><br/>Bergamo<br/><b>Cardiologia e Radiologia</b><br/>Medico<br/>Responsabile Unità di Imaging Cardiovascolare ed Ecocardiografia Avanzata</p>  |
| <ul style="list-style-type: none"><li>• Date (da – a)</li><li>• Nome e indirizzo del datore di lavoro</li><li>• Reparto</li><li>• Tipo di impiego</li><li>• Principali mansioni e responsabilità</li></ul> | <p>Da novembre 2021 a dicembre 2023<br/><b>Clinica Humanitas Gavazzeni</b><br/>Bergamo<br/><b>Cardiologia e Radiologia</b><br/>Medico<br/>Responsabile Unità di Imaging Cardiovascolare</p>  |
| <ul style="list-style-type: none"><li>• Date (da – a)</li><li>• Nome e indirizzo del datore di lavoro</li><li>• Reparto</li><li>• Tipo di impiego</li><li>• Principali mansioni e responsabilità</li></ul> | <p>Gennaio 2021 ad oggi<br/><b>Clinica Novalux</b><br/>Meda (MB)<br/>Ambulatorio di Cardiologia Clinica<br/>Medico<br/>Primario Generale. Attività ambulatoriale ed esecuzione di esami diagnostici (Test da Sforzo, Ecocardiografia basale, Bubble test, Ecocardiografia da sforzo)</p> |
| <ul style="list-style-type: none"><li>• Date (da – a)</li><li>• Nome e indirizzo del datore di lavoro</li><li>• Reparto</li><li>• Tipo di impiego</li></ul>  | <p>Da settembre 2018 ad oggi<br/><b>Clinica Humanitas Gavazzeni</b><br/>Bergamo<br/><b>Cardiologia</b><br/>Medico</p>  |

# CURRICULUM VITAE

FRANCESCO CANNATA, MD, PHD



## PERSONAL INFORMATION

---

Date of birth: 19<sup>th</sup> October 1990  
Place of birth: Ragusa, Italy  
Nationality: Italian  
Fiscal code: CNNFNC90R19H163G  
Residence: Via Bianca Ceva 6, Milano (MI), Italy  
Email: cannatafrancesco90@gmail.com  
Telephone: +39 02 58002072 +39 338 8574819  
Degree: Medicine and Surgery  
Specialty: Cardiology

## CURRENT POSITION

---

Sep 2023 – to present     Cardiologist, Department of Perioperative Cardiology and Cardiovascular Imaging (Head: Dr Gianluca Pontone), Centro Cardiologico Monzino IRCCS, Milan, Italy

## PREVIOUS POSITIONS

---

May 2021 – Aug 2023     Cardiologist, Echocardiography Lab (Head: Dr Renato Maria Bragato), Cardio Center, IRCCS Istituto Clinico Humanitas, Rozzano-Milan  
Nov 2020 - May 2021     Cardiologist, Heart Failure Unit (Head: Dr Daniela Pini), Cardio Center, IRCCS Istituto Clinico Humanitas, Rozzano-Milan

## EDUCATION AND TRAINING

---

Jun 2025     “Masterclass in Artificial Intelligence and Cardiovascular Health - Data-Driven Cardiovascular Care: Using AI and Big Data to Save Lives” (Amsterdam, 27-28 June 2025 - Organiser: European Society of Cardiology; Topic: Artificial Intelligence (Machine Learning, Deep Learning)  
Oct 2022 – Oct 2023     2<sup>nd</sup> level Master Degree “Interventional Echocardiography”, IRCCS San Raffaele Scientific Institute, Milan, Italy (Director: Prof. E. Agricola)  
Nov 2019 – Feb 2023     “Molecular and Experimental Medicine” PhD student; Thesis title: “Cardiac involvement in COVID-19” (Thesis supervisor: Prof. G. Stefanini), Humanitas University, Pieve Emanuele, Milano  
Feb-Aug 2020     Clinical Fellowship in Advanced and Interventional Echocardiography, IRCCS San Raffaele Scientific Institute, Milan, Italy (Director: Prof. E. Agricola)



## Curriculum Vitae Europass

### Informazioni personali

Nome(i) / Cognome(i) **Scipione Carerj**

Indirizzo(i) Via Campo delle Vettovaglie 10, Messina 98122

Telefono(i) 090 774318

Cellulare: 338 6595475

Fax 090 774318

E-mail scipione2@interfree.it

Cittadinanza italiana

Data di nascita 11.11.1954

Sesso maschile

Codice fiscale CRRSPN54S11F112B

### Occupazione Settore professionale

-PROFESSORE ORDINARIO DI MALATTIE DELL'APPARATO CARDIOVASCOLARE, UNIVERSITA' DEGLI STUDI DI MESSINA.

- DIRETTORE SCUOLA DI SPECIALIZZAZIONE IN MALATTIE DELL'APPARATO CARDIOVASCOLARE, UNIVERSITA' DEGLI STUDI DI MESSINA.

-DIRETTORE PROGRAMMA INTERDIPARTIMENTALE AOU G. MARTINO, UNIVERSITA' DEGLI STUDI DI MESSINA.

### Esperienza professionale

Dal gennaio 1980 al marzo 1981, stage presso il laboratorio di ecocardiografia dell'ospedale S. Filippo Neri di Roma

Date 1984-1986, stage presso il laboratorio di Emodinamica, Università degli studi di Catania.

Negli anni successivi numerosi stage di breve durata, presso prestigiosi laboratori di ecocardiografia nazionali ed internazionali.



## Curriculum Vitae Europass

### Informazioni personali

Cognome(i) / Nome(i) **Ciampi Quirino**  
Indirizzo(i) Domenico Capuano, 9, 83100 Avellino (Italia)  
Telefono(i) +390825679036 Cellulare | +393389166076  
E-mail [qciampi@gmail.com](mailto:qciampi@gmail.com)

Posta elettronica certificata [quirino.ciampi.kuqz@av.omceo.it](mailto:quirino.ciampi.kuqz@av.omceo.it)

Cittadinanza Italiana  
Data di nascita 14/04/1971  
Sesso Maschile  
Codice Fiscale CMPQRN71D14A509W

### Occupazione desiderata / Settore professionale

**Cardiologia**

### Esperienza professionale

Data	15/07/2002 - 02/01/2008
Lavoro o posizione ricoperti	medico cardiologo
Principali attività e responsabilità	Dirigente I livello
Nome e indirizzo del datore di lavoro	UOC Cardiologia/UTIC/Emodinamica Ospedale "Sacro Cuore di Gesù" Fatebenefratelli, Benevento Viale Principe di Napoli, 12, 82100 Benevento (Italia)
Tipo di attività o settore	
Data	03/01/2008 - 02/01/2011
Lavoro o posizione ricoperti	medico cardiologo
Principali attività e responsabilità	Responsabile U.O.S. Diagnostica cardiovascolare noninvasiva
Nome e indirizzo del datore di lavoro	UOC Cardiologia/UTIC/Emodinamica Ospedale "Sacro Cuore di Gesù" Fatebenefratelli, Benevento Viale Principe di Napoli, 12, 82100 Benevento (Italia)
Tipo di attività o settore	
Data	03/01/2011 →
Lavoro o posizione ricoperti	medico cardiologo
Principali attività e responsabilità	Responsabile U.O.S. UTIC/Ecocardiografia
Nome e indirizzo del datore di lavoro	UOC Cardiologia/UTIC/Emodinamica Ospedale "Sacro Cuore di Gesù" Fatebenefratelli, Benevento Viale Principe di Napoli, 12, 82100 Benevento (Italia)
Data	31/01/2021 →
	Conseguimento dell'Abilitazione Scientifica Nazionale alle funzioni di Professore Universitario di Seconda Fascia nel Settore Concorsuale 06/D1 - MALATTIE DELL'APPARATO CARDIOVASCOLARE E MALATTIE DELL'APPARATO RESPIRATORIO

### Istruzione e formazione

Date 01/11/1996 - 30/10/2000

## INFORMAZIONI PERSONALI

**ALBERTO CORSINI****PROFESSORE ORDINARIO DI FARMACOLOGIA, UNIVERSITA' DEGLI STUDI DI MILANO**

## ESPERIENZA PROFESSIONALE

---

Dal 1/10/2017 al 30/09/2020	Direttore del Dipartimento di Scienze Farmacologiche e Biomolecolari, Università degli Studi di Milano
Dal 1/11/2015 al 30/09/2017	Coordinatore del dottorato in Scienze Farmacologiche Sperimentali e Cliniche, Università degli Studi di Milano
Dal 2005	Professore Ordinario del settore scientifico-disciplinare BIO14-Farmacologia in servizio presso il Dipartimento di Scienze Farmacologiche e Biomolecolari dell'Università degli Studi di Milano Responsabile del Laboratorio di Farmacologia Cellulare dell'Aterosclerosi, Dipartimento di Scienze Farmacologiche e Biomolecolari dell'Università degli Studi di Milano
1998-2004	Professore Associato del settore scientifico-disciplinare BIO14- Farmacologia in servizio presso il Dipartimento di Scienze Farmacologiche dell'Università degli Studi di Milano
Dal 2006 ad oggi	Coordinatore e Direttore Scientifico del Master in Farmacia e Farmacologia Oncologica - Università degli Studi di Milano
Dal 2003 ad oggi	Docente a pieno titolo della Scuola di Specializzazione in Farmacia Ospedaliera
Dal 2002 ad oggi	Titolare dell'insegnamento di "Farmacologia e Farmacoterapia" per il Corso di Laurea in Chimica e Tecnologia Farmaceutiche Direttore Scientifico del Corso di Perfezionamento in Farmacia Oncologica - Università degli Studi di Milano
2001-2002	Titolare degli insegnamenti di "Farmacologia" e di "Principi attivi come tools farmacologici" per il Diploma di Laurea in Erboristeria
1996-2003	Docente a pieno titolo della Scuola di Specializzazione in Farmacologia della Facoltà di Farmacia
1994-2003	Docente a pieno titolo della Scuola di Specializzazione in Tossicologia della Facoltà di Farmacia
1998-2001	Titolare dell'insegnamento di "Farmacocinetica" per il Corso di Laurea in Chimica e Tecnologia Farmaceutiche Affidamento dell'insegnamento di "Farmacocinetica" per il Corso di Laurea in Farmacia
1995-1997	Affidamento dell'insegnamento di "Farmacocinetica" per il Corso di Laurea in Chimica e Tecnologia Farmaceutiche
1995	Affidamento dell'insegnamento di "Farmacocinetica" per il Corso di Laurea in Farmacia
1990-1998	Ricercatore del settore scientifico disciplinare E07X-Farmacologia dal 01/6/1990, confermato all'1/6/1993 (tempo pieno) presso l'Istituto di Scienze Farmacologiche dell'Università degli Studi di Milano



# Alberico Del Torto

---

Date of birth: 17/05/1988 | Nationality: Italian | Phone number: (+39) 3398221722 (Mobile) | Email address:

[alberico.deltorto@gmail.com](mailto:alberico.deltorto@gmail.com) | Website: <https://www.linkedin.com/in/albericodeltorto/>

Address: Via Paolo Giacometti, 11, 20126, Milano, Italy (Home)

## WORK EXPERIENCE

---

09/2023 – CURRENT Milan, Italy

CONSULTANT CARDIOLOGIST CENTRO CARDIOLOGICO MONZINO IRCCS

---

Department of Peri-Operative Cardiology and Cardiovascular Imaging

- echocardiography
- cardiovascular CT
- cardiovascular MRI
- peri-operative cardiology

01/2020 - 08/2023 Milan, Italy

CONSULTANT CARDIOLOGIST CENTRO CARDIOLOGICO MONZINO IRCCS

---

- E.R. and Acute Cardiac Care Unit

08/2019 – 12/2019 London, United Kingdom

HONORARY CLINICAL OBSERVERSHIP NATIONAL AMYLOIDOSIS CENTRE, CARDIAC MAGNETIC RESONANCE UNIT

---

11/2014 – 12/2019 Milan, Italy

CARDIOLOGY RESIDENT UNIVERSITÀ DEGLI STUDI DI MILANO

---

## EDUCATION AND TRAINING

---

01/2019

EUROPEAN CERTIFICATION IN ADULT TRANSTHORACIC ECHOCARDIOGRAPHY European Association of Cardiovascular Imaging

---

16/10/2018

ICH GOOD CLINICAL PRACTICE E6 (R2) The Global Health Network

---

Certificate Number 520583

08/05/2018 Milan

ADVANCED LIFE SUPPORT Italian Resuscitation Council

---

16/01/2018 – 19/01/2018 Bologna

EVIDENCE BASED CORE CURRICULUM COURSE Fondazione GIMBE

---

08/10/2017 – 12/10/2017 Rome

ELECTROCARDIOGRAPHY SCHOOL Supervisor: Prof. Giuseppe Oreto

---

02/10/2016 Milan

MECHANICAL NON-INVASIVE VENTILATION COURSE Centro Cardiologico Monzino

---

12/06/2016 - 16/06/2016 Milan

CARDIAC MR: THEORETICAL AND PRACTICAL COURSE Centro Cardiologico Monzino

---



## INFORMAZIONI PERSONALI

---

**COGNOME e NOME** Faganello Giorgio

**Data di nascita**

**Qualifica** Medico Chirurgo, Specialista in Cardiologia

**Incarico attuale** Dirigente Medico

**Numero telefonico**

**Numero fax**

**Email istituzionale** giorgio.faganello@policlinicoudine.it

## TITOLI DI STUDIO E PROFESSIONALI

---

**Titoli di studio** Laurea in medicina e Chirurgia, Università di Padova 1999

Specializzazione in Cardiologia presso Università di Trieste, 2004

**Altri titoli di studio e/o professionali** Accreditemento in Ecocardiografia Transtoracica c/o European Society of Echocardiography

Accreditemento in Ecocardiografia Transtoracica c/o British Society of Echocardiography

Certificazione di Competenza in Ecocardiografia Generale della Società Italiana di Ecocardiografia e Cardiovascular Imaging (SIECVI).

Certificazione di Competenza in Ecocardiografia Transesofagea della Società Italiana di Ecocardiografia e Cardiovascular Imaging (SIECVI).

Iscritto all'Ordine dei Medici di Trieste (N° 4341)

Abilitato ad esercitare come Cardiologist Consultant in United Kingdom (GMC)

Membro della British Congenital Cardiac Association (BCCA)

**Capacità linguistiche**

Lingua	Livello parlato	Livello scritto	Livello comprensione
Inglese	Eccellente	Eccellente	Eccellente
Francese	Scolastico	Scolastico	Scolastico

## INFORMAZIONI PERSONALI



Nome e Cognome: **Fabio Fazzari**

📍 Via Gradisca 19, Varese, Italia

☎️ +39 328 917 7277

✉️ [fabiofazzari@hotmail.it](mailto:fabiofazzari@hotmail.it) [fabio.fazzari@cardiologicomonzino.it](mailto:fabio.fazzari@cardiologicomonzino.it)  
[fabio.fazzari.rfab@pa.omceo.it](mailto:fabio.fazzari.rfab@pa.omceo.it) (PEC)

Sesso: Maschile | Data di nascita: 12/09/1985 | Nazionalità: Italiana

## POSIZIONE RICOPERTA

Cardiologo e Radiologo. Medico aiuto presso il Dipartimento di Cardiologia perioperatoria ed Imaging Cardiovascolare del Centro Cardiologico Monzino IRCCS, Milano.

## SPECIALIZZAZIONI

Specializzazione in Malattie dell'Apparato Cardiovascolare nel 2017 presso Università degli studi di Palermo

Specializzazione in Radiodiagnostica nel 2025 presso Università degli studi di Palermo

## TITOLO DI STUDIO

Laurea magistrale in Medicina e Chirurgia nel 2011 con il voto di 110 con lode e menzione della tesi presso Università degli studi di Palermo

## CERTIFICAZIONI INTERNAZIONALI

EACVI certification level III in Cardiac Computed Tomography


EACVI level III certification in Cardiac Magnetic Resonance

EACVI certification in Adult Transoesophageal Echocardiography

EACVI certification in Adult Transthoracic Echocardiography

## PERSONAL INFORMATION

## Laura Fusini

 via Neruda 4/E, 20041, Bussero (MI), Italy

 0039 0258002909  0039 3496105907

 [laura.fusini@gmail.com](mailto:laura.fusini@gmail.com); [laura.fusini@cardiologicomonzino.it](mailto:laura.fusini@cardiologicomonzino.it)

Sex Female | Date of birth 26/10/1983 | Nationality Italian | CF FNSLRA83R66B041X

## POSITION

## Medical Doctor - Cardiologist

## WORK EXPERIENCE

Nov 2023 – Present

## Cardiologist

Perioperative Cardiology and Cardiovascular Imaging Department,  
Centro Cardiologico Monzino IRCCS,  
Milan, Italy

Jul 2019 – Oct 2023

## Medical Doctor

Perioperative Cardiology and Cardiovascular Imaging Department,  
Centro Cardiologico Monzino IRCCS,  
Milan, Italy

Mar 2011 – Jun 2019

## Research Fellow

Cardiovascular Imaging Department,  
Centro Cardiologico Monzino IRCCS,  
Milan, Italy

Jun 2009 – Feb 2011

## Research Fellow

Department of Biomedical Engineering,  
Politecnico di Milano, Milan, Italy  
(in collaboration with Department of Cardiovascular Sciences, Centro Cardiologico Monzino IRCCS, Milan, Italy)

Apr 2008 – Mar 2009

## Research Fellow

Dipartimento di Morfologia Umana e Scienze Biomediche "Città Studi", Università degli Studi di Milano,  
Milan, Italy

Oct 2004 – Jan 2005

## Internship in Clinical Engineering

San Gerardo Hospital,  
Monza, Italy

## EDUCATION AND TRAINING

2021

## Certification in Sport Medicine - I Level - Aggregate Member

Italian Federation of Sport Medicine (FMSI)

2020

## Certification in Adult Transthoracic Echocardiography (SIECVI)

SIECVI – Società Italiana di Ecocardiografia e CardioVascular Imaging

**Nome** Alessia Gimelli  
**Nata a** Pavia, il 30 Novembre 1967,  
**Cittadinanza** Italiana  
**Indirizzo Ufficio:** Fondazione Toscana Gabriele Monasterio,  
Via Moruzzi n°1, 56124 Pisa  
**Codice Fiscale:** GMLLSS67S70G388Y  
**Telefono** 050 3152153  
**e-mail:** [gimelli@ftgm.it](mailto:gimelli@ftgm.it)

**Titoli conseguiti:**

- \*Aprile 2021: Idoneità alla abilitazione scientifica di Professore di II fascia nel settore concorsuale 06/D1, SSD Med 11, Professore Associato in cardiologia
- \* Maggio 2021: Idoneità alla abilitazione scientifica di Professore di II fascia per il settore concorsuale SC 06/I1, Diagnostica per immagini, radioterapia e neuroradiologia.
- \* Maggio 2021: Idoneità alla abilitazione scientifica di Professore di I fascia per il settore concorsuale SC 06/I1, Diagnostica per immagini, radioterapia e neuroradiologia.
- \*Ottobre 2019: Women Transforming Leadership Programme (WTLP), Saïd Business School of the University of Oxford (UK)
- \*Ottobre 2008: Specializzazione in Cardiologia presso l'Università di Genova
- \*Maggio 2005: Master in Management delle Aziende Sanitarie conseguito presso l'Università di Pisa.
- \*Ottobre 1998: Specializzazione in Medicina Nucleare, conseguita presso l'Università di Pisa.
- \*Ottobre 1992: Laurea in Medicina e Chirurgia, conseguita presso l'Università di Pisa.

**Posizione professionale post laurea**

\*Dal 28 Novembre 2023 Direttore Facente Funzione: UOC Qualità, Accreditamento e Formazione della Fondazione Toscana G. Monasterio

\*Dal 1 Ottobre 2023 Direttore Facente Funzione: UOC Qualità Ed Accreditamento FTGM.

\*Dal 1 dicembre 2022: Incarico di Alta Specializzazione come Responsabile dell' Imaging cardiovascolare e di garanzia della qualità nella UOC di Medicina Nucleare della FTGM

\*Dal 21/2/2013: Responsabile del sistema di garanzia della qualità per UOC Medicina Nucleare della Fondazione CNR/ Regione Toscana Gabriele Monasterio (FTGM), con conseguimento di certificazione ISO 9001:2015 (International Quality Management System)

**FORMATO EUROPEO  
PER IL CURRICULUM  
VITAE**



**INFORMAZIONI PERSONALI**

Cognome e Nome	JUNOD DANIELE
Data di nascita	14/09/1992
Luogo di nascita	Napoli
Nazionalità	Italiana
Indirizzo di Residenza	Via Lorenteggio 70; Milano
Recapito telefonico	+39 3407771466
E-mail	<a href="mailto:daniele.junod@cardiologicomonzino.it">daniele.junod@cardiologicomonzino.it</a> <a href="mailto:daniele.junod@cardiologicomonzino.it">daniele.junod@cardiologicomonzino.it</a>

**ISTRUZIONE E FORMAZIONE**

- Dal 13/11/2023 Medico Specialista in Malattie dell'Apparato Cardiovascolare presso I.R.C.C.S. Centro Cardiologico Monzino di Milano
- In data 08/11/2023 Specializzazione in malattie dell'apparato cardiovascolare presso l'Università Statale di Milano con la votazione di 70/70 e lode.
- In data 19/02/2019 Iscrizione all' Ordine dei Medici Chirurghi e degli Odontoiatri di Napoli.
- In data 06/02/2019 Abilitazione all'esercizio della professione medica.
- In data 17/10/2018 Laurea in Medicina e Chirurgia presso l'Università Federico II di Napoli con la votazione di 110/110 e lode con menzione alla carriera.
- In data 11/07/2018 Maturità scientifica presso il Liceo Leon battista Alberti di Napoli con la votazione di 100/100.

**MADRELINGUA**

**ITALIANO**

**ALTRE LINGUE**

**INGLESE**

- |                                 |            |
|---------------------------------|------------|
| • Capacità di lettura           | Eccellente |
| • Capacità di scrittura         | Eccellente |
| • Capacità di espressione orale | Eccellente |



## PERSONAL INFORMATION

Name	<b>LA CANNA GIOVANNI</b>
Address	<b>34, VIA MANZONI, 25050, RODENGO SAIANO (BS), ITALY</b>
Telephone	<b>+39 030611612</b>
Fax	
E-mail	<b>lacannagiovanni.cardio@gmail.com</b>
Nationality	italian
Date of birth	04/09/1950

## WORK EXPERIENCE

From 1/4/2018 Applied Diagnostic Echocardiography, Cardiovascular Department, Humanitas Clinical and Research Institute Rozzano-Milan, Italy

From 31/7/2002 to 31/1/2018 Director of Echocardiography Unity-Cardiac Surgery Department, San Raffaele Scientific Institute, Milan, Italy

From 1/02/2001 to 31/7/2002 Director Chest Pain and Advanced Echocardiography Unit, Spedali Civili and Chair of Cardiology, University of Brescia, Italy

From 1/11/1999 to 31/1/2001 Director of Non Invasive Diagnostic Unit, San Raffaele Scientific Institute, Milan; Italy

From 1981 to 30/10/1999 Vice-Director, Echocardiography Unity, Cardiology Department and Chair of Cardiology, University of Brescia, Italy

**EUROPEAN  
CURRICULUM VITAE  
FORMAT**



**PERSONAL INFORMATION**

Name **MARIA ELISABETTA MANCINI**  
 Address **VIA ALESSANDRO STRADELLA 13, 20129, MILANO – ITALY**  
 Telephone **+39 3491732609; 02-58.002654**  
 E-mail [melisabetta.mancini@gmail.com](mailto:melisabetta.mancini@gmail.com); [mmancini@ccfm.it](mailto:mmancini@ccfm.it)

Nationality Italian

Date of birth 10.09.1985  
 MNCMLS85P50A662Z

**WORK EXPERIENCE**

01.01.2016 – in course **SENIOR STAFF PHYSICIAN**  
 • Name and address of employer Centro Cardiologico Monzino, Via Carlo Parea, 4, 20138, Milano  
 • Sector Cardiovascular Imaging  
 • Main activities and responsibilities Cardiovascular CT, cardiac MRI, neuroradiology, ultrasound, traditional radiology

• 01.08.2014 – 31.12.2015 **PHYSICIAN ASSISTANT**  
 • Name and address of employer Ospedale Di Venere, Via Ospedale di Venere, 1, 70131, Bari  
 • Sector General radiology  
 • Main activities and responsibilities CT, neuroradiology, ultrasound, traditional radiology

**EDUCATION AND TRAINING**

• 01.07.2009 – 14.06.2014 **Università degli Studi di Bari**  
**Post-graduate School in Radiodiagnostic**  
 Original research thesis: “La TCMD nell’ipertensione portale: confronto tra diametro della vena gastrica sinistra e grading endoscopico delle varici esofagee”. (“MDCT in portal hypertension: comparison between diameter of left gastric vein and endoscopic grading of esophageal varices”).  
 Supervisor: Prof. Giuseppe Angelelli  
 Final grade: 70/70 cum laude

• 11.12.2013 **Policlinico Gemelli - Università Cattolica di Roma**  
 13.12.2013 **Course in High-Resolution Computed Tomography.** Coordinator: dott.ssa Anna Rita Larici.

**FORMATO EUROPEO  
PER IL CURRICULUM  
VITAE**



**INFORMAZIONI PERSONALI**

Nome / Cognome **VALENTINA MANTEGAZZA**  
Indirizzo VIA GIUSEPPE MASCHERPA 23  
20841 CARATE BRIANZA (MB), ITALIA  
Telefono +39 3493681935  
E-mail [valem17@hotmail.it](mailto:valem17@hotmail.it)  
[valentina.mantegazza@cardiologicomonzino.it](mailto:valentina.mantegazza@cardiologicomonzino.it)  
Nazionalità ITALIANA  
Data di nascita 17 APRILE 1984

**ESPERIENZA LAVORATIVA**

- Date dal 1° aprile 2019 ad oggi
- Nome e indirizzo del datore di lavoro I.R.C.C.S. Centro Cardiologico Monzino  
via Parea 4, 20138 Milano
- Unità Operativa U.O. Ecocardiografia, Dipartimento di Cardiologia Peri-operatoria e Imaging Cardiovascolare
- Tipo di impiego Medico Assistente
- Principali mansioni Esecuzione di EcocardiografiaColorDoppler transtoracica e transesofagea 2D e 3D, con e senza mezzo di contrasto.  
Esecuzione di EcocardiografiaColorDoppler con prova fisica o con stimolo farmacologico.  
Monitoraggio di procedure di cardiologia interventistica mediante Ecocardiografia transesofagea.  
Attività clinica ambulatoriale.  
Attività di ricerca clinica nell'ambito dell'imaging cardiovascolare.
  
- Date dal 15 Marzo 2018 al 31 Marzo 2019
- Nome e indirizzo del datore di lavoro I.R.C.C.S. Centro Cardiologico Monzino  
via Parea 4, 20138 Milano
- Unità Operativa U.O. Ecocardiografia, Dipartimento di Imaging Cardiovascolare
- Tipo di impiego Assegnista della borsa di ricerca per lo svolgimento del programma "Valutazione della morfologia e funzione valvolare mitralica e del rimodellamento delle camere cardiache mediante ecocardiografia 3D dopo impianto di MitraClip: correlazioni tra geometria valvolare pre-impianto ed outcome a medio termine"
- Principali mansioni Esecuzione di EcocardiografiaColorDoppler transtoracica 2D e 3D.  
Attività di ricerca clinica nell'ambito dell'imaging cardiovascolare.
  
- Date da Luglio 2012 a Gennaio 2018
- Nome e indirizzo del datore di lavoro I.R.C.C.S. Centro Cardiologico Monzino  
via Parea 4, 20138 Milano
- Tipo di impiego Medico Specializzando in Malattie dell'Apparato Cardiovascolare – Università degli Studi di Milano
- Principali mansioni Attività clinica di reparto ed ambulatoriale; attività di ricerca nell'ambito della fisiopatologia cardiopolmonare e dell'imaging cardiovascolare.



## Riccardo Maragna

**Abitazione:** via Aldo Moro 57, 20052 VIGNATE (MI) **Cellulare:** 3333384577  
 **E-mail:** maragna.riccardo@gmail.com

**Sesso:** maschile | **Data di nascita:** 25/08/1991 | **Cittadinanza:** ITALIA

### ESPERIENZA PROFESSIONALE

[ 12/2022 - alla data attuale ]

#### Dirigente Medico

*Centro Cardiologico Monzino IRCCS*, Parea 4 - MILANO (MI) ITALIA

**Attività o settore:** sanità

**Principali attività e responsabilità:** Cardiologo c/o Dipartimento di Cardiologia Perioperatoria ed Imaging Cardiovascolare

**Competenze e obiettivi raggiunti:** Cardiologo clinico specializzato in Imaging Cardiovascolare. Particolare interesse in cardiomiopatie, canalopatie e genetica applicata alle patologie cardiache. Attività professionali principali:

- ' Attività clinica ambulatoriale generale e nell'ambito dell'ambulatorio per pazienti con amiloidosi cardiaca
- ' Attività di esecuzione e refertazione di esami diagnostici di imaging cardiovascolare di base e avanzato (ecocardiografia 2D e 3D transtoracica e transesofagea, RM e TC cardiaca)
- ' Attività clinica nel reparto di Cardiologia Perioperatoria
- ' Partecipazione e coordinamento di progetti di ricerca clinica e traslazionale ed a studi mono e multicentrici nazionali ed internazionali e regolare partecipazione ai principali congressi nazionali ed internazionali nell'ambito della Cardiologia e dell'imaging cardiaco multimodale (es. SIC, ESC, EACVI, SCCT)

### ISTRUZIONE E FORMAZIONE

[ 2018 - 2022 ]

#### Scuola di Specializzazione in Malattie dell'Apparato Cardiovascolare

*Università degli Studi di MILANO*

**Sede:** MILANO

**Votazione finale:** 70/70 con lode

**Livello QEQ:** 8

**Livello NQF:** Scuola di specializzazione

**Titolo della tesi:** Il ruolo prognostico dei parametri di funzione sistolica del ventricolo destro in risonanza magnetica cardiaca nei pazienti con HFrEF

[ 2010 - 2016 ]

#### MEDICINA E CHIRURGIA

*Università degli Studi di PAVIA*

**Sede:** PAVIA

Laurea Magistrale in Medicina e chirurgia

**Votazione finale:** 110/110 con lode

**Livello QEQ:** 7

**Livello NQF:** Laurea magistrale a ciclo unico (5/6 anni)

**Titolo della tesi:** Sindrome del QT lungo di tipo 3: decorso clinico, stratificazione del rischio e terapia

### ALTRE ATTIVITÀ DI FORMAZIONE

[ 2017 ]

#### ISCRIZIONE ORDINE DEI MEDICI E CHIRURGHI

##### Abilitazione

*Università degli Studi di PAVIA*

**Descrizione attività:**

Iscrizione all'albo dell'Ordine dei Medici-Chirurghi di Pavia dal 28/02/2017 (Pavia, N. 09656).

[ 2016 - 2017 ]

#### BORSA DI STUDIO

**Durata:** 12 mesi

##### Valutazione val. predittivo di parametri ECG nella s.di Brugada

*Cardiologia Molecolare - ICS MAUGERI - PAVIA*

### STUDI PRE-UNIVERSITARI

## INFORMAZIONI PERSONALI

**Antonella Moreo**

📍 ASST Grande Ospedale Metropolitano Niguarda Ca' Granda – p.zza Ospedale Maggiore, 3 – 20162 Milano

☎ 02 64447791

✉ [antonella.moreo@ospedaleniguarda.it](mailto:antonella.moreo@ospedaleniguarda.it)

## POSIZIONE RICOPERTA

Responsabile della S.S. Imaging cardiaco multimodale

 ESPERIENZA  
PROFESSIONALE

Dal 01/10/2022 ad oggi	Responsabile struttura semplice Imaging cardiaco multimodale S.C. Cardiologia IV, Dipartimento Cardiotoracovascolare, ASST Grande Ospedale Metropolitano Niguarda Ca' Granda – p.zza Ospedale Maggiore, 3 – 20162 Milano ( <a href="http://www.ospedaleniguarda.it">www.ospedaleniguarda.it</a> )
Dal 1/2/2017 al 01/10/2022	Responsabile struttura semplice Cardiologia Diagnostica per Immagini S.C. Cardiologia IV, Dipartimento Cardiotoracovascolare, ASST Grande Ospedale Metropolitano Niguarda Ca' Granda
Da gennaio 1992 ad oggi	Ha prestato ininterrottamente servizio in qualità di Dirigente Medico di I livello a tempo pieno per la Disciplina di Cardiologia presso il Dipartimento Cardiotoracovascolare A. De Gasperis dell' Azienda Ospedaliera Ospedale Niguarda Ca' Granda. In tale periodo ha svolto la sua attività nel Laboratorio di Ecocardiografia dove ha acquisito esperienza nell'esecuzione come primo operatore di ecocardiogrammi transtoracici, transesofagei, da stress, ecocontrastografia e si occupata dell'implementazione delle innovazioni tecnologiche (strain imaging, 3D, etc), nel Laboratorio di Ergometria dove ha effettuato prove da sforzo, test cardiopolmonari e scintigrafie miocardiche, in Unità di cura coronarica dove ha acquisito esperienza nel trattamento dei pazienti nella fase acuta dell'infarto miocardico e dei pazienti con scompenso cardiaco refrattario, in Reparto di degenza dove si è occupata della gestione del paziente nella fase subacuta dell'infarto miocardico, del paziente con cardiopatia ischemica cronica, con cardiomiopatie e valvulopatie, oltre che nel decorso postoperatorio dei pazienti operati di bypass aortocoronario e sostituzione valvolare. Ha svolto attività di guardia sia interdivisionale e che in Pronto Soccorso Cardiologico e in Day Hospital e Ambulatorio Cardiologico Specialistico. Attualmente è nell'organico della Struttura complessa Cardiologia 4 diretta dalla Prof.ssa Cristina Giannattasio. Dirigente I livello con incarico di Alta Specialità dal 1/1/2006. Nominata con deliberazione n. 1293 del 09/12/2010 responsabile del "Centro di Ecocardiografia Clinica" costituito con medesimo atto deliberativo presso la S.C. Cardiologia 4 – Diagnostica e riabilitativa svolgendo attività di supervisione e coordinamento del lavoro nel Laboratorio di Ecocardiografia e affiancando il Direttore della S.C. nell'organizzazione e nella programmazione del lavoro nel Laboratorio. Dal 1 settembre 2016 ha ricoperto l'incarico speciale per il coordinamento organizzativo, clinico e scientifico della Diagnostica Ecocardiografica e dal 1/2/2017 è Responsabile della struttura semplice Cardiologia Diagnostica per Immagini.
Da novembre 1990 a Gennaio 1992	Ha prestato servizio in qualità di Assistente medico supplente a tempo pieno per la Disciplina di Medicina Interna presso il Reparto di Medicina Interna, Diretto dal Prof C. Ortolani, Azienda Ospedaliera Ospedale Niguarda Ca' Granda.
Da novembre 1987 a novembre 1990	Ha ricoperto il ruolo di medico borsista presso il Dipartimento Cardiologico A. De Gasperis a seguito di avviso pubblico per titoli ed esami bandito dall'Ente Ospedaliero Niguarda Ca' Granda
Dall'Ottobre 1986 all'Ottobre 1987	Ha ricoperto il ruolo di medico frequentatore presso il Dipartimento Cardiologico A. De Gasperis diretto dal Prof. F. Rovelli





## Europass Curriculum Vitae

### Personal information

First name(s) / Surname(s)

Address(es)

Telephone(s)

Fax(es)

E-mail(s)

Nationality

Date of birth

Gender

**Saima Mushtaq**

Via P. Calamandrei 7  
20093 Cologno Monzese, Milan (Italy)

0039 02 58002679 Mobile

0039 3393057166

0039 02 58002231

saima.mushtaq@ccfm.it

Italian

10 August 1982

Female

### Desired employment Occupational field

**Cardiology**

### Dates

**September 2022-current**

Director of Cardiovascular CT unit in Centr Cardiológico Monzino, IRRCS, Milan Italy

Occupation or position held

Name and address of employer

**April 2012-current**

Assistant

Centro Cardiologico Monzino, IRCCS  
Imaging Cardiovascular Unit  
University of Milan  
Via C. Parea 4, 20138 Milan, Italy

Main activities and responsibilities

Cardiovascular CT Unit  
Director: Dr. Daniele Andreini  
Cardiac MRI Unit  
Director: Dr. Gianluca Pontone  
Echocardiography Unit  
Director: Dr. M. Pepi  
Heart Failure Unit  
Director: Prof. PG Agostoni

### Dates

**2008 –March 2012**

Occupation or position held

Postgraduate in Cardiology

Name and type of organisation  
providing education and training

School of Cardiology  
University of Milan, Italy  
Director: Prof. M.D. Guazzi

Level in national or international  
classification

70/70 e lode

### Dates

**2001 – July 2007**

Title of qualification awarded

Bachelor of Medicine

FORMATO EUROPEO PER  
IL CURRICULUM VITAE



INFORMAZIONI PERSONALI

Nome **Vito Maurizio PARATO, MD, cardiologo, FESC, FACC**  
Indirizzo  
Telefono  
Fax *idem*  
E-mail [vitomaurizio.parato@sanita.marche.it](mailto:vitomaurizio.parato@sanita.marche.it);  
Nazionalità italiana  
Data di nascita

ESPERIENZA LAVORATIVA

- Date (da – a) Dal febbraio 1999 a oggi
- Nome e indirizzo del datore di lavoro **ASUR-Marche**, Area Vasta 5, Ospedale C.G. Mazzoni (Ascoli Piceno) e Ospedale Madonna del Soccorso (San Benedetto del Tronto), dal 01.01.23 – **AST di Ascoli Piceno** sanitaria
- Tipo di azienda o settore Dirigente Medico Cardiologo, ospedaliero, Direttore di Struttura Complessa
- Tipo di impiego **Responsabile della UOS 'Chest Pain Unit – Ecocardiografia e Ambulatorio Cardiologico'** (Presidio Ospedaliero di San Benedetto del Tronto) poi della UOS Scompenso Cardiaco.
- Principali mansioni e responsabilità **Dal 01.01.15 Direttore Medico ff della UOC Cardiologia a indirizzo riabilitativo** del Presidio Ospedaliero di San Benedetto del Tronto (ASUR-Marche/AV5, attualmente AST di Ascoli Piceno).  
**Dal 1-4-2020: Direttore Medico della medesima UOC.**

Dal settembre 2021: Direttore del Dipartimento Funzionale Cardiologico della ASUR Marche (AAVV 3,4,5), attualmente Dipartimento Cardiologico Interaziendale (AST di Ascoli Piceno,

Fermo e Macerata).

ISTRUZIONE E FORMAZIONE

- Date (da – a) Dal 1982 al 1988 conseguimento Laurea in Medicina con LODE; 1988-1992: conseguimento della Specializzazione in Cardiologia
- Nome e tipo di istituto di istruzione o formazione Università di Modena
- Principali materie / abilità professionali Medico Chirurgo

**FORMATO EUROPEO  
PER IL CURRICULUM  
VITAE**



**INFORMAZIONI PERSONALI**

Nome	<b>PEPI MAURO</b>
Indirizzo	v. Ripamonti 227 20141 milano ITALIA
Telefono	<b>025520563</b>
Fax	<b>0258002424</b>
E-mail	<b>mauro.pepi@ccfm.it</b>
Nazionalità	italiana
Data di nascita	05031955

**ESPERIENZA LAVORATIVA**

- Date (da – a) Assistente Cardiologo presso il Centro Cardiologico, Fondazione I. Monzino, IRCCS, sede dell'Istituto di Cardiologia dell'Università degli Studi di Milano dal 1981 al 1989 ed Aiuto Cardiologo dal 1989 al 1992. Dal 1992 è Responsabile del Laboratorio di Ecocardiografia. Dal 2003 è oltre che responsabile dei Laboratori di Ecocardiografia Coordinatore dell'Area de Servizi che comprende l'Imaging Cardiovascolare. Dal 2004 coordina il Dipartimento di Imaging Cardiovascolare dello stesso Centro e l'Area Servizi (ematochimica, radiologia, ecocardiografia, servizi ambulatoriali) dello stesso Centro. Dal Luglio 2009 è Coordinatore dell'Area di Imaging Cardiovascolare (Laboratori di Ecocardiografia, TAC Cardiaca e radiologia cardiovascolare, Risonanza Magnetica Nucleare). Dal 1 Gennaio 2020 è Direttore dell'Area Clinica (Cardiologia e Cardiochirurgia) del Centro Cardiologico Monzino, IRCCS. Dal 1 Gennaio 2025: Senior Clinical and Scientific Consultant. Professore a Contratto della Cattedra di cardiologia dell'Università degli Studi di Milano. Attività didattica Corso di Laurea in Medicina e Chirurgia e nella Scuola di Specializzazione in Cardiologia dell'Università degli Studi di Milano. Abilitazione Universitaria Scientifica Nazionale Professore II Fascia 06/D1 nel 2013.

- Nome e indirizzo del datore di lavoro  
CENTRO CARDIOLOGICO MONZINO, IRCCS, ISTITUTO DI CARDIOLOGIA, UNIVERSITA' MILANO
- Tipo di azienda o settore  
ISTITUTO A CARATTERE SCIENTIFICO CARDIOLOGICO E CARDIOCHIRURGICO
- Tipo di impiego  
MEDICO CARDIOLOGO
- Principali mansioni e responsabilità  
Direttore Clinico dei Dipartimenti di Cardiologica e Cardiochirurgica

# DR GIANLUCA PICCOLI

LA SPEZIA 24-06-1974      PCCGLC74H24E463T

via San Michele 30-S, San Pietro di Feletto 31020 | +393387089246 | piccoli.gianluca@gmail.com

## Esperienze professionali

---

<b>Dirigente Medico Radiologo</b> <b>SOC Diagnostica Angiografica e Radiologia Interventistica</b> – Udine, Italia <b>Azienda Ospedaliero Universitaria Udine</b>	09/2004 A 05/2015
<b>Direttore UOC Radiologia</b> <b>Ulss2 Marca Trevigiana</b> – Conegliano , Italia	05/2015 A 12/2019
<b>Direttore UOC Radiologia</b> <b>Ulss2 Marca Trevigiana</b> – Conegliano-Vittorio Veneto , Italia	01/2020 A oggi

## Istruzione

---

<b>Laurea Medicina e Chirurgia:</b> <b>Università degli studi di Udine</b> - Udine , Italia	1999
<b>Specializzazione in Radiodiagnostica:</b> <b>Università degli studi di Udine</b> - Udine , Italia	2004
<b>Specializzazione in Cardiologia:</b> <b>Università degli Studi di Ferrara</b> - Ferrara , Italia	2009
<b>Master in Management Sanitario :</b> <b>Scuola di Sanità Pubblica regione Veneto SSP</b> - Padova , Italia	2016

## Curriculum Vitae Prof. Carmine Pizzi

### INFORMAZIONI PERSONALI

Nome **Carmine Pizzi**  
Indirizzo Via Paglietta, 4 – 40124 Bologna (Italy)  
Cellulare (+ 39) 3384004698  
Telefono (+ 39) 051333965  
Fax  
E-mail [carmine.pizzi@unibo.it](mailto:carmine.pizzi@unibo.it)

Nazionalità Italiana  
Codice Fiscale PZZCMN67L09E435E  
Luogo e data di nascita Lanciano (CH) 09 Luglio 1967

### TITOLI: ISTRUZIONE E FORMAZIONE

Date (da – a) Novembre 2002  
Nome e tipo di istituto di istruzione o formazione Università' Alma Mater Studiorum – Bologna  
**Corso di perfezionamento in Stratificazione di Rischio e trattamento delle Sindromi Coronariche Acute in Terapia Intensiva**

Date (da – a) 04 Novembre 1998  
Nome e tipo di istituto di istruzione o formazione Università' Alma Mater Studiorum – Bologna  
Qualifica conseguita **Diploma di Specialista in Cardiologia**  
Livello nella classificazione nazionale (se pertinente) Votazione 70/70 e lode

Date (da – a) 12 Luglio 1993  
Nome e tipo di istituto di istruzione o formazione Università' Alma Mater Studiorum – Bologna  
Qualifica conseguita **Laurea in Medicina e Chirurgia**  
Livello nella classificazione nazionale (se pertinente) Votazione 110/110 e lode

Ha svolto presso l'Università di Bologna le seguenti attività:



## Europass Curriculum Vitae

### Personal information

First name(s) / Surname(s)	<b>Gianluca Pontone</b>		
Address(es)	Via Monviso 26 20154 Milan (Italy)		
Telephone(s)	+39 02 58002574	Mobile	+39 347 1217311
Fax(es)	+39 02 58002231		
E-mail(s)	gianluca.pontone@ccfm.it		
Nationality	Italian		
Date of birth	27 July 1973		
Gender	Male		

**Desired employment** / **Cardiology**  
**Occupational field** **Radiology**

**Dates** **2024 → actual date**  
Occupation or position held Deputy Scientific Director  
Name and address of employer Centro Cardiologico Monzino IRCCS, University of Milan, Milan, Italy

**Dates** **2022 → actual date**  
Occupation or position held Vice President of EACVI and Imaging Chairman of SIC  
Name and address of employer EACVI (European Association of Cardiovascular Imaging) and SIC (Italian Society of Cardiology)

**Dates** **2022 → actual date**  
Occupation or position held Director of Perioperative Cardiology and Cardiovascular Imaging Department  
Name and address of employer Centro Cardiologico Monzino IRCCS, University of Milan, Milan, Italy

**Dates** **2020 → 2022**  
Occupation or position held Director of Cardiovascular Imaging Department

## DICHIARAZIONE SOSTITUTIVA DI CERTIFICAZIONE

(ai sensi artt. 46 e 47 D.P.R. 28.12.2000 n. 445)



Il sottoscritto Rigo Fausto nato nel Comune di Venezia, il 23/07/1957 e residente nel Comune di Mogliano Veneto (TV), consapevole delle responsabilità penali per dichiarazioni non rispondenti a verità e della conseguente decadenza dai benefici derivanti dal provvedimento emanato sulla base della dichiarazione non veritiera, ai sensi dell'art. 76 del D.P.R. 28 dicembre 2000 n. 445 (testo unico delle disposizioni legislative e regolamentari in materia di documentazione Amministrativa)


DICHIARA

che quanto riportato nel seguente *curriculum vitae* corrisponde a verità.

A tal fine allega la fotocopia di un documento di identità in corso di validità n. AV 3269434 rilasciato in data 08/04/2015 dal Comune di Mogliano Veneto (TV)

Data 14/12/2025

IL DICHIARANTE



## Curriculum Vitae Europass

### Informazioni personali

Nome(i) / Cognome(i)	<b>Fausto Rigo</b>	
Indirizzo(i)	Via Monti del Sole 2, 31021 Mogliano Veneto (TV)	
Telefono(i)	0415905691	Cellulare: 3356864544
Fax	0419657235	
E-mail	<a href="mailto:faustorigo@alice.it">faustorigo@alice.it</a>	
Cittadinanza	Italiana	
Data di nascita	23/07/1957	
Sesso	M	

# CURRICULUM VITAE

## FORMATO EUROPEO PER IL CURRICULUM VITAE



### INFORMAZIONI PERSONALI

Nome e Cognome	Kamil Mateusz Stankowski
Data di nascita	04/11/1993
Telefono	
Telefono cellulare	3494481471
Indirizzo posta elettronica	kamil.stankowski@cardiologicomonzino.it; kamilstankowski93@gmail.com
Indirizzo Pec	kamilmateusz.stankowski.afxs@rc.omceo.it
Incarico attuale	Cardiologo – Dipartimento di Cardiologia Peri-operatoria e Imaging Cardiovascolare – Centro Cardiologico Monzino, Milano

### ISTRUZIONE E FORMAZIONE

• Date (da – a)	15-02-2020
• Nome e tipo di istituto di istruzione o formazione	Abilitazione all'esercizio della professione di Medico-chirurgo Università Cattolica del Sacro Cuore, Roma
• Date (da – a)	2013-2019
• Nome e tipo di istituto di istruzione o formazione	Laurea Magistrale a ciclo unico in Medicina e Chirurgia Università Cattolica del Sacro Cuore, Roma Voto finale: 110/110 cum laude
• Date (da – a)	2008-2013
• Nome e tipo di istituto di istruzione o formazione	Liceo classico Luigi Nostro, Villa San Giovanni Voto finale: 100/100

### ESPERIENZA LAVORATIVA

• Date (da – a)	<b>GENNAIO 2021-GENNAIO 2025</b>
• Nome e indirizzo del datore di lavoro	Scuola di Specializzazione in Malattie dell'Apparato Cardiovascolare Humanitas University

### MADRELINGUA

**Italiano | Polacco**

### ALTRE LINGUE

Il sottoscritto Luigi Tassetti nato a Padova il 19/11/1990 residente in Milano via Vanvitelli 49, cap 20129, consapevole delle responsabilità penali cui può andare incontro, in caso di dichiarazioni mendaci, ai sensi e per gli effetti di cui all'art. 76 del D.P.R. 445/2000 e consapevole che, ai sensi dell'art. 13, del Regolamento UE 2016/679 (GDPR), la presente dichiarazione sarà pubblicata sul sito web dell'amministrazione in apposita sezione di Amministrazione Trasparente, sotto la propria responsabilità dichiara ai sensi degli artt. 46 e 47 del DPR 445/2000

#### INFORMAZIONI PERSONALI

Nome	Luigi Tassetti
Indirizzo	VIA VANVITELLI 49, MILANO
Telefono	+39 3409391436
E-mail	luigi.tassetti@cardiologicomonzino.it luigi.tassetti.1990@gmail.com
Nazionalità	ITALIAN A
Data di nascita	19/11/1990

#### ESPERIENZE LAVORATIVE

Agosto 2022- in corso	Dirigente medico presso IRCCS Centro Cardiologico Monzino- Dipartimento di cardiologia perioperatoria e imaging cardiovascolare, direttore Prof. G. Pontone. Attività assistenziale: -imaging cardiovascolare: acquisizione e refertazione di oltre 1000 RM cardiache -imaging cardiovascolare: acquisizione e refertazione di oltre 1000 TC cardiache prevalentemente volte allo studio del circolo coronarico -ecocardiografia transtoracica, eco-transezofageo, eco-stress fisico e farmacologico -attività di assistenza in reparto di cardiocirurgia e guardie attive in Pronto Soccorso Cardiologico Attività di ricerca nell'ambito di RM cardiaca, cardiomiopatie, cardiopatia ischemica e TC cardiaca.
Febbraio 2022- Luglio 2022	Fellowship in Imaging Cardiologico (Risonanza Magnetica Cardiaca e TAC Cardiaca)- IRCCS Centro Cardiologico Monzino (direttore Dr. G. Pontone): partecipazione all'acquisizione delle immagini e refertazione, sotto la supervisione del responsabile del servizio, di oltre 300 esami di Risonanza Cardiaca, incluse Risonanze da stress farmacologico, e oltre 300 esami di TAC cardiaca.
Ottobre 2021-Gennaio 2022	Fellowship in Imaging Cardiologico (Risonanza Magnetica Cardiaca e TAC Cardiaca)- IRCCS Policlinico San Donato (direttore Dr. M. Lombardi): partecipazione all'acquisizione delle immagini e refertazione, sotto la supervisione del responsabile del servizio, di oltre 350 esami di Risonanza Cardiaca, incluse Risonanze da stress farmacologico, studi angiografici e cardiopatie congenite complesse. Refertazione di TAC coronariche e studi TC pre-procedurali (TAVI).
Novembre 2021-Gennaio 2022	Cardiologo di guardia presso IRCCS Policlinico San Donato (San Donato Milanese, MI): attività di consulenza cardiologica per il Pronto Soccorso e per le degenze dell'ospedale.



## CURRICULUM VITAE.

### INFORMAZIONI PERSONALI

Cognome, Nome **TROCINO GIUSEPPE**  
Indirizzo Via del Cipresso 9, 25015 Desenzano del Garda (BS), Italy  
Telefono +39 335 1995749 (mobile-Italy)  
E-Mail g.trocino@gmail.com; [giuseppe.trocino@irccs-sangerardo.it](mailto:giuseppe.trocino@irccs-sangerardo.it)  
E-Mail certificata giuseppe.trocino.mh80@mb.omceo.it  
Nazionalità Italiana  
Nato il 27 agosto 1961 (Catanzaro – CZ)

**QUALIFICA PROFESSIONALE** Medico Chirurgo, Specialista in Cardiologia

### ESPERIENZE LAVORATIVE

Date **18 novembre 2021 ad oggi**  
Responsabilità Direttore dell'Unità Operativa Semplice Dipartimentale: *Diagnostica Cardiologica Ambulatoriale e Cardiologia Pediatrica*  
Attività principale Direzione dell'unità, diagnosi, insegnamento, ricerca in ecocardiografia e nella valutazione funzionale. Attività clinica in reparto di Cardiologia e Terapia Intensiva Cardiologica.  
Nome e indirizzo del datore di lavoro Fondazione IRCCS San Gerardo dei Tintori, Monza  
Via Pergolesi 33, 20900 Monza (MB), Italy  
Fino al 31/12/2022 denominata: ASST Monza, Ospedale San Gerardo

Date **1 agosto 2020 al 17 novembre 2021**  
Responsabilità Responsabile dell'Unità Operativa Semplice di Diagnostica non invasiva  
Attività principale Direzione dell'unità, diagnosi, insegnamento, ricerca in ecocardiografia e nella valutazione funzionale. Attività clinica in reparto di Cardiologia e Terapia Intensiva Cardiologica.  
Nome e indirizzo del datore di lavoro ASST Monza, Ospedale San Gerardo,  
Via Pergolesi 33, 20900 Monza (MB), Italy

Date **1 settembre 2017 al 31 luglio 2020**  
Responsabilità Responsabile dell'Unità Operativa Semplice di Diagnostica non invasiva  
Attività principale Direzione dell'unità, diagnosi, insegnamento, ricerca in ecocardiografia e nella valutazione funzionale. Attività clinica in reparto di Cardiologia e Terapia Intensiva Cardiologica.  
Nome e indirizzo del datore di lavoro ASST Monza, Ospedale di Desio,  
Via Mazzini 1, 20832 Desio (MB), Italy