

Titolo Evento:

**LA LUNG UNIT DELL'OSPEDALE PERRINO DI BRINDISI
NELLA RETE ONCOLOGICA PUGLIESE**

[ID ECM 2112 – 467803]

Resp. Scientifico:	Proto Tiziana		
Presidente:	Cinieri Saverio, Sabato Eugenio, Turchini Marco		
Data inizio:	10/01/2026	Data fine:	10/01/2026
Tipologia Evento:	Congresso/Simposio/Conferenza/Seminario		
Sede:	Sala Appia presso la sede dell'Azienda Sanitaria Locale di Brindisi - Via Napoli 8 Brindisi (BR)		
N. Partecipanti:	50 partecipanti		
Crediti ECM:	5 crediti formativi		
Destinatari attività formativa:	Infermiere: Infermiere. Medico chirurgo: Psichiatria, Medicina nucleare, Oncologia, Malattie dell'apparato respiratorio, Medicina interna, Chirurgia generale, Anestesia e rianimazione, Radiodiagnostica, Medicina Generale MMG (Di Famiglia), Psicoterapia, Radioterapia, Anatomia patologica. Farmacista: Farmacia ospedaliera, Farmacia territoriale, Farmacista di altro settore		

INDICE GENERALE:

- 1 - TABELLA FACULTY CON CODICI FISCALI**
- 2 - RAZIONALE SCIENTIFICO**
- 3 - PROGRAMMA SCIENTIFICO**
- 4 - CV RESPONSABILE SCIENTIFICO**
- 5 – CV RELATORI**

1 – TABELLA FACULTY CON CODICI FISCALI

RESPONSABILE/I SCIENTIFICO/I

COGNOME	NOME	CODICE FISCALE	QUALIFICA PERSONALE	POSIZIONE LAVORATIVA	SEDE DI SVOLGIMENTO DELLA ATTIVITA'
PROTO	TIZIANA	PRTTZN76C63 E882K	MEDICO CHIRURGO: RADIOTERAPIA	DIRIGENTE MEDICO	OSPEDALE "A. PERRINO" - BRINDISI

MODERATORI

COGNOME	NOME	CODICE FISCALE	QUALIFICA PERSONALE	POSIZIONE LAVORATIVA	SEDE DI SVOLGIMENTO DELLA ATTIVITA'
DE LUCA	MARIA CHIARA	DLCMCH66E7 0F970P	MEDICO CHIRURGO: RADIOTERAPIA	DIRETTORE	OSPEDALE "A. PERRINO" - BRINDISI
MUSCOGIURI	ELUISA	MSCLSE73S49 A662V	MEDICO CHIRURGO: RADIODIAGNOSTICA	DIRETTORE	ASL BRINDISI
NICCOLI ASABELLA	ARTOR	NCCRTR71M0 3Z1000	MEDICO CHIRURGO: MEDICINA NUCLEARE	DIRETTORE	OSPEDALE "A. PERRINO" - BRINDISI
PELLEGRINO	MARCELLO	PLLMCL66P30 Z133F	MEDICO CHIRURGO: ANATOMIA PATOLOGICA	DIRETTORE	PRESIDIO DI BRINDISI "DI SUMMA - PERRINO"
SABATO	EUGENIO	SBTGNE59T09 F152Z	MEDICO CHIRURGO: MALATTIE DELL'APPARATO RESPIRATORIO	DIRETTORE	OSPEDALE "A. PERRINO" - BRINDISI

RELATORI

COGNOME	NOME	CODICE FISCALE	QUALIFICA PERSONALE	POSIZIONE LAVORATIVA	SEDE DI SVOLGIMENTO DELLA ATTIVITA'
---------	------	----------------	---------------------	----------------------	-------------------------------------

CALORO	MANUELA	CLRMNL77L61 I180H	PSICOLOGO: PSICOLOGIA	DIRIGENTE MEDICO	OSPEDALE "A. PERRINO" - BRINDISI
CINIERI	SAVERIO	CNRSVR60L22 D763A	MEDICO CHIRURGO: ONCOLOGIA	DIRETTORE	OSPEDALE "A. PERRINO" - BRINDISI
DE BLASI	FRANCESCO	DBLFNC93R01 L049E	MEDICO CHIRURGO: CHIRURGIA TORACICA	DIRIGENTE MEDICO	ASL TARANTO
DIOCLEZIANO	ANTONIO	DCLNTN85T01 D862U	MEDICO CHIRURGO: ONCOLOGIA	DIRIGENTE MEDICO	ASL BARI
FAVIA	PASQUALE	FVAPQL94A11 A225K	MEDICO CHIRURGO: RADIODIAGN OSTICA	DIRIGENTE MEDICO	ASL BRINDISI
GISONE	VITO	GSNVTI82H11 D423A	MEDICO CHIRURGO: RADIODIAGN OSTICA	DIRETTORE	OSPEDALE PERRINO DI BRINDISI
MANIGLIO	SONIA	MNGSNO96E43 E506V	MEDICO CHIRURGO: ANATOMIA PATOLOGICA	DIRIGENTE MEDICO	OSPEDALE "A. PERRINO" - BRINDISI
NICOLARDI	MARIA LUISA	NCLMLS89M4 4I119T	MEDICO CHIRURGO: MALATTIE DELL'APPARA TO RESPIRATORI O	DIRIGENTE MEDICO	OSPEDALE "A.PERRINO" BRINDISI
PALADINI	LUIGI	PLDLGU96C10 E506D	MEDICO CHIRURGO: MALATTIE DELL'APPARA TO RESPIRATORI O	DIRIGENTE MEDICO	OSPEDALE "ANTONIO PERRINO" - BRINDISI
POLITO	GIUSEPPE	PLTGPP58S04 D422J	MEDICO CHIRURGO: MEDICINA NUCLEARE	DIRIGENTE MEDICO	OSPEDALE "A. PERRINO" - BRINDISI
RELLA	MARCO	RLLMRC91L16 E506P	MEDICO CHIRURGO: RADIODIAGN OSTICA	DIRIGENTE MEDICO	ASL BRINDISI
RIZZO	PIETRO	RZZPTR61E15 E506R	MEDICO CHIRURGO: ONCOLOGIA	RESPONSABIL E SERVIZIO	U.O. ONCOLOGIA MEDICA E BREAST UNIT - OSPEDALE A. PERRINO
TAURCHINI	MARCO	TRCMRC71B27 H501L	MEDICO CHIRURGO:	DIRETTORE	PRESIDIO OSPEDALIER

			CHIRURGIA TORACICA		O CENTRALE SANTISSIMA ANNUNZIATA - TARANTO
TRAMACERE	FRANCESCO	TRMFNC72P07 D862S	MEDICO CHIRURGO: RADIOTERAPI A	DIRIGENTE MEDICO	OSPEDALE PERRINO, BRINDISI
VALENTINI	MARIANGELA	VLNMNG95R4 8H096M	MEDICO CHIRURGO: CHIRURGIA TORACICA	DIRIGENTE MEDICO	ASL TARANTO

2 - RAZIONALE SCIENTIFICO

Il carcinoma polmonare rappresenta una delle principali cause di morte per cancro a livello mondiale e costituisce una sfida complessa per i sistemi sanitari, richiedendo un approccio multidisciplinare integrato e altamente specialistico. La creazione di una Lung Unit consente di mettere in rete professionalità diverse, garantendo al paziente un percorso diagnostico-terapeutico personalizzato, tempestivo ed efficace.

L'evento si propone di approfondire le tematiche relative alla diagnosi precoce, alle metodiche avanzate di imaging e di profilazione molecolare, nonché alle più innovative strategie terapeutiche, dalla chirurgia mininvasiva alla medicina di precisione, fino alla gestione delle fasi avanzate e delle cure di supporto. Particolare attenzione sarà rivolta all'importanza della centralità del paziente e alla necessità di una presa in carico globale che comprenda anche il supporto psiconcologico.

L'iniziativa vuole inoltre consolidare e rafforzare la rete oncologica pugliese, promuovendo il confronto tra specialisti e la diffusione di buone pratiche cliniche.

3 – PROGRAMMA SCIENTIFICO

Sabato 10 gennaio 2026

08:30 Registrazione dei partecipanti

08:45 Saluti delle Autorità

- Direttore Generale ASL Brindisi: Maurizio De Nuccio
- Direttore Sanitario ASL Brindisi: Vincenzo Gigantelli
- Direttore Amministrativo ASL Brindisi: Loredana Carulli
- Presidente Ord. dei Medici Brindisi: Arturo Oliva
- Direttore Medico Osp. "Di Summa - Perrino" Brindisi: Andrea Molino

09:00 Introduzione ai lavori

Responsabile Scientifico | Tiziana Proto

09:10 PDTA Polmone

Domenico Galetta

09:20 Il Dipartimento Oncologico Ionico-Adriatico

Salvatore Pisconti

09:30 Perché creare una Lung Unit

Saverio Cinieri

PRIMA SESSIONE

TAVOLA ROTONDA: IL RUOLO DELLE FIGURE PROFESSIONALI COINVOLTE NELLA LUNG UNIT

Moderatori | Marcello Pellegrino, Elisa Muscogiuri

L'Oncologo - Pietro Rizzo

Il Chirurgo Toracico - Marco Turchini

L'Anatomo Patologo - Sonia Maniglio

Il Medico Nucleare - Giuseppe Polito

Il Radiologo - Marco Rella

Lo Pneumologo - Maria Luisa Nicolardi

Il Radioterapista - Tiziana Proto

Lo Psiconcologo - Manuela Caloro

SECONDA SESSIONE

DIAGNOSI: NECESSITA' E METODICHE NELL'EPOCA DELLA MEDICINA DI PRECISIONE

Moderatori | Eugenio Sabato, Artor Niccoli Asabella

10:15 Quando una lesione è sospetta?

Radiologo - Pasquale Favia

10:30 Quando una lesione è metabolicamente sospetta?
Medico Nucleare - Giuseppe Polito

10:45 Come ottenere tessuto diagnostico
Pneumologo - Luigi Paladini

11:00 Come processare il tessuto diagnostico (NGS, Profilazione)
Anatomo Patologo - Sonia Maniglio

11:15 Come traslare i risultati diagnostici nella pratica terapeutica
Oncologo - Antonio Diocleziano

11:30 Esiste un ruolo del chirurgo nella fase diagnostica?
Chirurgo Toracico - Francesco De Blasi

11:45 Coffee Break

TERZA SESSIONE

LE OPZIONI TERAPEUTICHE NELL'ERA DELLA "PATIENT TAILORED THERAPY" DALL'EARLY STAGE ALL'OLIGOMETASTAICO

Moderatori | Marco Turchini, Maria Chiara De Luca

12:00 Psiconcologo - Manuela Caloro

12:20 Chirurgo Toracico - Mariangela Valentini

12:40 Oncologo - Pietro Rizzo

13:00 Radioterapista - Francesco Tramacere

13:20 Conclusioni e Test ECM

14:15 Chiusura lavori

Responsabile Scientifico | Tiziana Proto

N.B. IL RESPONSABILE SCIENTIFICO SVOLGERÀ IL RUOLO DI SOSTITUTO IN CASO DI EVENTUALI DEFEZIONI DA PARTE DEI MEMBRI DELLA FACULTY.



MOTUS ANIMI sas
Provider Nazionale ECM n. 2112
Via Trinchese 95/A – 73100 LE
Tel. 0832.521300
C.F. e P. IVA 04187150752

4 – CV RESPONSABILE SCIENTIFICO

CURRICULUM PROFESSIONALE
(EX ART. 8 D.P.R. N. 484/1997)

La sottoscritta **TIZIANA PROTO**, nata il 23 marzo 1976 a Manduria (Prov. di TA), residente a Brindisi in Via Giovanni Battolo, 36

consapevole che in caso di dichiarazioni mendaci e non più rispondenti a verità e di formazione o uso di atti falsi, si applicheranno le sanzioni penali richiamate dall'art. 76 del vigente Testo unico delle disposizioni legislative e regolamentari in materia di documentazione amministrativa e che, ai sensi dell'art. 75 del Testo Unico citato decadrà dei benefici eventualmente conseguenti al provvedimento emanato sulla base della dichiarazione non veritiera, sotto la sua personale responsabilità

DICHIARA

di essere in possesso della Laurea in Medicina e Chirurgia conseguita in data 18 ottobre 2005 con la votazione di 94/110, presso l'Università degli Studi di Padova

di essere iscritto all'albo dell'ordine dei Medici Chirurghi e Odontoiatri della Provincia di Padova dal 28.03.2006 n° di iscrizione 09891

di essere in possesso del seguente diploma di specializzazione:
Disciplina: Radioterapia Oncologica, conseguito in data 11 gennaio 2010 presso l'Università degli Studi di Padova ai sensi de DLs 368/1999 della durata di anni 4.

TITOLI DI CARRIERA

di prestare servizi con rapporto di dipendenza presso:

Azienda Ospedaliera di Brindisi (Via Napoli 8-72100 Brindisi)
dal 01.09.2022 a tutt'oggi
posizione funzionale: Dirigente Medico a rapporto esclusivo con Incarico Professionale,
Disciplina Radioterapia
con rapporto a tempo indeterminato, tempo pieno per ore trentotto settimanali.

di aver prestato servizio con rapporto di dipendenza presso:

Azienda Provinciale dei Servizi Sanitari di Trento (via De Gasperi 79-38123 Trento)
dal 2.05.2012 al 31.08.2022
posizione funzionale: Dirigente Medico a rapporto esclusivo con incarico di Alta Professionalità, Disciplina Radioterapia, con rapporto a tempo indeterminato, con rapporto di lavoro a tempo unico per ore trentotto settimanali.

INCARICHI DIRIGENZIALI ai sensi art 27 C.C.N.L. 8.06.2000

di essere titolare del seguenti incarichi dirigenziali

denominazione incarico:
Incarico di alta professionalità denominato "RADIOTERAPIA ONCOLOGICA POLMONARE"
tipologia di incarico: art. 27 lettera c
presso la I.U.O. Radioterapia oncologica dell'Azienda Servizi Sanitari di Trento
descrizione attività svolta:
referente del gruppo multidisciplinare per la patologia oncologica polmonare, maturata expertise :
a) nella pianificazione dei piani cura radioterapici e nella gestione clinica del paziente con neoplasia polmonare;
b) nella interazione con altre figure coinvolte nel gruppo multidisciplinare.

1



di essere titolare dei seguenti incarichi dirigenziali

denominazione incarico:

Incarico professionale RADIOTERAPIA DEI TUMORI DELLA TESTA E DEL COLLO

tipologia di incarico: art. 27 lettera c

dal 01.09.2022

presso UOC Radioterapia PO Ferrino Brindisi.

descrizione attività svolta:

referente del gruppo multidisciplinare per la patologia oncologica del distretto testa e collo.

ALTRE ATTIVITA' PRESSO PUBBLICHE AMMINISTRAZIONI

di avere svolto attività nel profilo professionale di Specialista in radioterapia oncologica dal 01.02.2010 al 30.04.2012

presso: Istituto Oncologico Veneto I.R.C.C.S. - U.O.C. Radioterapia Oncologica sede di Padova in Gattamelata 64

con incarico professionale ai sensi dell'art. 7, comma 6, del decreto Legislativo 165/0,

con impegno orario settimanale di ore 30

descrizione attività:

Implementazione della tecnica di radioterapia a intensità di dose modulata (IMRT) allo scopo di limitare la dose di irradiazione alle strutture anatomiche deputate alla dequazione.

Motivo interruzione o causa di risoluzione: vincitore concorso pubblico presso Azienda Servizi Sanitari di Trento.

di aver effettuato attività di frequenza volontaria:

Dal 07.11.2015 al 16.12.2015

-Ospedale Le Molinette Torino-Radioterapia Oncologica Via Genova, 3 –Torino con attività di sviluppo competenze riguardanti:

"Implementazione della Radioterapia Stereotassica corporea nelle neoplasie primitive e secondarie del fegato"

Dal 03.10.2011 al 27.04.2012

-Radioterapia Oncologica Avanzata dell'IRCCS Ospedale Sacro Cuore Don Calabria di Negrar VIA DONA. SEMPREGONI, 5 Negrar (VR)

con attività di Approfondimento riguardo a pianificazione con tecnica IMAT/VMAT nei tumori prostatici e del distretto testa-collo.

Dal 01.10.2009 al 07.10.2009

-Radioterapia Oncologica Ospedale Ca' Foscari di Treviso Piazzale Ospedale, 1, 31100 Treviso con attività di Approfondimento su: procedure di IGRT con sistema exac-trac

Da 01.09.2009 al 17.09.2009

-Istituto Nazionale Tumori di Aviano (PN) Struttura Complessa di Oncologia Radioterapica Via Franco Gallini, 2 con attività di Pianificazione e trattamento piani di cura con Tomoterapia

Dal 01.07.2009 al 16.07.2009

- U.O. di Radioterapia dell'Azienda Ospedaliera dei Servizi Sanitari di Trento, Largo Medaglie d'oro 9 con attività di IGRT mammella e retto; Radioterapia con irradiazione perimetrale con seni di fodo L25 per neoplasie prostatiche; pianificazione trattamenti IMRT per neoplasie testa-collo.

di essere **autore** dei seguenti lavori scientifici – editi e stampati su riviste italiane o straniere, caratterizzate da criteri di filtro nell'accettazione dei lavori (indicare: titolo lavoro, pubblicazione, anno pubblicazione):

1. Abstract. Titolo: "Acute toxicity related to pre-treatment respiratory function test in patients treated with SBRT for NSCLC". Autore/Co-Autori: M. Rosa/T.Proto, S. Bou Selman, A. Delana, L.Tonio, V. Vanzol. 25-04-2014
2. Abstract. Titolo: "IGRT tracking prostate fiducials increase risk of acute diarrhea during whole pelvis IMRT/VMAT for prostate cancer". Autore/Co-Autori: G.Scignano/F. Ricchetti, T. Proto, R.Ruggeri, S. Naccarato, G. Sanguineti. 26-04-2013
3. Abstract. Titolo: "Integrity of free circulating DNA: a predictor of pathologic tumor response in rectal cancer patients receiving preoperative chemoradiotherapy". Autore/Co-Autori: T.Proto/M.L. Friso, M. Brianava, M.V. Enza, S. Gobbi, M.Agostini, L.Maretto, S. Lonardi, F. Bergamo, C. Mescoli and G. Sotti. 13-11-2010
4. Abstract. Titolo: ULTRA-HYPOFRACTIONATED ADJUVANT RADIOTHERAPY IN PATIENTS UNDERGOING CONSERVATIVE SURGERY FOR EARLY BREAST CANCER: MON INSTITUTIONALE EXPERIENCE IN OLDER PATIENTS. T.Proto, M. Borgia, F. Tramacere, et al. XXXIII congresso nazionale AIRO

di essere **co-autore** dei seguenti lavori scientifici – editi e stampati su riviste italiane o straniere, caratterizzate da criteri di filtro nell'accettazione dei lavori (indicare: titolo lavoro, pubblicazione, anno pubblicazione):

1. 10-yr Results of Moderately Hypofractionated Postoperative Radiotherapy for Prostate Cancer Focused on Treatment Related Toxicity.
Castelluccio A, Tramacere F, Colicchio RR, Borgia M, Sallusto A, Proto T, Portolunghi M, Arcangeli PS. Clin Geriatr Oncol. 2024 Aug;22(4):102102. doi: 10.1016/j.dgc.2024.102102. Epub 2024 Apr 24.

VOLUME ATTIVITA' SVOLTA

di possedere la seguente casistica di specifiche esperienze e attività professionali

Periodo di riferimento: 02.05.2012-31.08.2022

Sede: Azienda Servizi Sanitari di Trento UOC Radioterapia Oncologica

Numero 1397 prime visite ambulatoriali

Numero 3623 visite di follow-up

Volume di attività clinica e misura della gestione del paziente certificata dal numero di schede di dimissione ospedaliera chiuse: totali 346

Partecipazione in qualità di referente a circa 180 riunioni Gruppo Multidisciplinare Onco-Pneumologico

Partecipazione in qualità di referente a circa 240 riunioni Gruppo Multidisciplinare Onco-Gastro-enterologico

Effettuate 169 consulenze specialistiche radioterapiche ospedaliere presso altri reparti dell'Ospedale S. Chiara di Trento

Eseguiti circa 1000 trattamenti: tecnica IMRT e VMAT, Radioterapia stereotassica body.

Conferito il "Premio per la qualità della prestazione individuale" per l'anno 2019

Componente del gruppo di lavoro aziendale per la realizzazione del PDTA del tumore del colon retto

Responsabile implementazione dei trattamenti stereotassici su neoplasie primitive e secondarie del fegato

Componente del gruppo di lavoro aziendale per la realizzazione del PDTA dell'Epatocarcinoma

3



Referente per il gruppo oncologico multidisciplinare per i tumori del polmone e tumori del tratto gastro enterico.
Referente clinico per la verifica della qualità della Scheda di Dimissione Ospedaliera (SDO)
Maturata esperienza di radioterapia guidata dalle immagini e da sistemi di controllo del respiro (Breath Hold)

Esperienza, nella gestione clinica degli effetti collaterali dei trattamenti concomitanti radio-chemioterapici e della terapia del dolore e di supporto, maturata per attività nel reparto di degenza della Radioterapia fornito di 12 posti letto.

Maturata esperienza nell'utilizzo dell'imaging PET e RM per la pianificazione del trattamento radioterapico

Acquisita esperienza nell'utilizzo dei sistemi di treatment planning Varian Eclipse, Elekta Oncentra MasterPlan Nucletron.

Acquisita esperienze in IGRT: sistema di controllo del respiro ABC (Active Breathing Coordinator) sviluppato da Elekta

Periodo di riferimento: 01.09.2022 ad oggi

Sede: Azienda Unità Sanitaria Locale di Brindisi UO Radioterapia

Eseguiti circa 150 trattamenti tecnico IMRT e VMAT, radioterapia stereotassica body

Numero circa 300 visite ambulatoriali

Numero circa 60 visite di follow-up

Effettuate circa 45 consulenze specialistiche radioterapiche ospedaliere presso altri reparti

Acquisita esperienza nell'utilizzo Sistema di gestione dati del paziente MCSAQ66 e Sistema informativo ARDIA@

Da settembre 2024 ad oggi Coordinatrice e referente di patologia della LUNG UNIT dell'Ospedale Perrino di Brindisi per la Patologia Oncologica Polmonare

Obbligo formativo triennio 2011-2013 Crediti 103,9/120

Obbligo formativo biennio 2014-2016 Crediti 112,3/105

Obbligo formativo biennio 2017-2019 Crediti 145,3/105

Obbligo formativo triennio 2020-2022 Crediti 129,6/60

Socio AIRO-AIRB 2023

Di aver partecipato in qualità di **RELATORE** ai seguenti corsi, convegni, congressi:

TRATTAMENTO RADIANTE DEL PAZIENTE OLIGOMETASTATICO DALLA PALLIAZIONE ALLA CURA. QUALI EVIDENZE?

Formazione Residenziale – Ore totali: 8 – Finalità corso: – Fare acquisire conoscenze teoriche e aggiornamenti - Fare acquisire abilità manuali, tecniche e pratiche

Data inizio: 01/12/2017 – Data Fine: 01/12/2017

Crediti: 8 – Ruolo: Relatore / Correlatore di tesi

Ente: IOV – Sede: Padova

DALLA MULTIDISCIPLINARITÀ ALL'INNOVAZIONE TERAPEUTICA: IL TEMPO DELLA CURA IN ONCOLOGIA

Formazione Residenziale – Ore totali: 10

Data inizio: 20/09/2019 – Data Fine: 21/09/2019

Crediti: 8 – Ruolo: Docente

Ente: AIOM - ASSOCIAZIONE ITALIANA DI ONCOLOGIA MEDICA – Sede: TRIESTE

4



Il/la sottoscritto/a esprime il proprio consenso al trattamento dei dati personali, anche di quelli definiti "sensibili", in ordine alla comunicazione e alla diffusione degli stessi, nell'ambito delle finalità di cui alla presente procedura, secondo quanto stabilito dal D.Lgs 30.06.2003 n. 196. In particolare dichiara di essere a conoscenza che, prima della nomina del candidato prescelto, i curricula inviati dai concorrenti presentatisi al colloquio verranno pubblicati sul sito internet aziendale.

Trinchese Roberto 7.01.25

Il/la dichiarante

Trinchese Roberto
firma in originale

La trasmissione della domanda tramite PEC
equivale a sottoscrizione in originale – Circ. F.P.
2/2010

Alega alla presente, fotocopia documento di identità n. 976829 rilasciato il 09.11.2017 da COMUNE di TRENTO

9



MOTUS ANIMI sas
Provider Nazionale ECM n. 2112
Via Trinchese 95/A – 73100 LE
Tel. 0832.521300
C.F. e P. IVA 04187150752

5 – CV MODERATORI

CURRICULUM VITAE

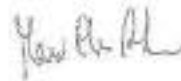
INFORMAZIONI PERSONALI	
Cognome	DE LUCA
Nome	MARIA CHIARA
Qualifica ^(a)	Medico
Amministrazione	ASL BRINDISI- P.O. 'A. PERRINO' BRINDISI
Struttura di Appartenenza	U.O. Radioterapia
Incarico attuale ^(b)	Dirigente Medico
Numero telefonico dell'ufficio	0831537641
Fax dell'Ufficio	0831537640

TITOLI DI STUDIO E PROFESSIONALI ED ESPERIENZE LAVORATIVE	
Altri titoli di studio e professionali	<p>Laurea in Medicina e Chirurgia presso l'Università degli Studi di Siena con voti 107/110.</p> <p>Specializzazione in Radioterapia Oncologica, presso l'Università degli Studi di Siena, con voti 70/70</p>
Esperienze professionali (incarichi ricoperti)	<ul style="list-style-type: none"> - Dal 5/5/03 – 5/8/03 contratto di collaborazione coordinata e continuativa, per assistenza domiciliare ai pazienti oncologici, come previsto dalla collaborazione USL 7 - Ass. Quavio onlus, per 38 ore settimanali. - Dal 2/1/04 al 1/8/04 Dirigente Medico presso S.C. di Radioterapia USL Br1 Ospedale "A. Perrino" di Brindisi. - Dal 2/8/04 al 1/8/2006 Dirigente Medico presso U.O. di Radioterapia Ospedale "V. Fazzi" Lecce. - Dal 2/8/2006 a tutt'oggi presta servizio presso la S.C. di Radioterapia di Brindisi come Dirigente Medico. - Dal 1/7/2007 al 31/12 /2007 referente del reparto di Radioterapia - Dal 1/2/2008 sostituzione del Primario in sua assenza fino al 1/12/2009. - Dal 1/8/2015 incarico di alta specializzazione in radioterapia 'torace-mammella' nell'ambito dell'UOC, Radioterapia del presidio Ospedaliero Perrino.
Capacità linguistiche	INGLESE
Capacità nell'uso delle tecnologie	Tecnologie informatiche ed elettroniche
Altro (partecipazione a convegni e seminari, pubblicazioni, collaborazione a riviste, ecc., ed ogni altra informazione che il dirigente ritenga di dover pubblicare)	<ul style="list-style-type: none"> - Corso teorico e pratico d'uso del Collimatore Multilamellare Dinamico 3Dline e del TPS 3Dline Ergo 1.4 (fisica ed uso clinico). Siena 6/11/2002 - Dal 19/11/2002 al 31/10/2003 ha frequentato volontariamente, previo regolare autorizzazione il Reparto Applicazioni e Degenza dell'U.O. di Radioterapia dell'Università di Siena. Nel 2003 ha collaborato con AMGEN per la stesura della relazione su "L'uso dei fattori di crescita nella terapia multimodale del carcinoma anaplastico a piccole cellule. Revisione di una

	<p>Congresso Nazionale AIRO 2008 - Estesioneuroblastoma treated with external radiotherapy. Case report. Tramaccere F, Bambace S, De Luca MC, Castagna R, Francavilla MC, Leone A, Monastero S, Fucilli F, Pili G, Portaturi M. Acta Otorhinolaryngol Ital. 2008 Aug;28(4):215-7. - Multivariate analysis of prognostic factor and survival in patients with 'glioblastoma multiforme'. Tramaccere F, Gianicolo E, Serinelli M, Bambace S, De Luca M, Castagna R, Francavilla MC, Leone A, Monastero S, Fucilli F, Pili G, Distanie A, Portaturi M. Clin Ter. 2008 Jul-Aug;159(4):233-8. Italian. - Incidents analysis in radiation therapy: application of the human factors analysis and classification system. Portaturi M., Fucilli FL, Bambace S., Castagna R., De luca MC, Pili G., Di donna V., Tramaccere F., Francavilla MC., Leone A, Leo MG. Ann IST Super Sanità 2009; 45(2): 128-33</p>
--	--

Data 19/5/2017

Firma



**FORMATO EUROPEO
PER IL CURRICULUM
VITAE**



INFORMAZIONI PERSONALI

Nome

ELISA MUSCOGIURI

Indirizzo

Telefono

Fax

E-mail

Nationalità

Data di nascita

06/11/1979

CODICE FISCALE

MSCLE73S40A662V

ESPERIENZA LAVORATIVA

• Date (da – a)

dal 2022 ad oggi

• Nome e indirizzo del datore di lavoro

Direzione dell'U.O.C. di "Radiodiagnostica" del P.O. di Brindisi

• Tipo di azienda o settore

Azienda Sanitaria Locale di Brindisi

• Tipo di impiego

• Principali mansioni e responsabilità

ISTRUZIONE E FORMAZIONE

• Date (da – a)

MEDICINA E CHIRURGIA

• Nome e tipo di istituto di istruzione o formazione

• Principali materie / abilità professionali oggetto dello studio

• Qualifica conseguita

Specializzazione in RADIOLOGIA 2004 presso Università degli Studi di Bari

• Livello della classificazione nazionale (se pertinente)

CAPACITÀ E COMPETENZE

PERSONALI

Acquisite nel corso della vita o della
carriera ma non necessariamente
avverciate da certificati e diplomi
ufficiali.

MACROLINGUA

italiano

ALTRE LINGUA

[Indicare in inglese]

- Capacità di lettura
- Capacità di scrittura
- Capacità di espressione orale

[buono]

[buono]

[buono]

Formato: 00-00-2025

Elisa Muscogiuri

**FORMATO EUROPEO
 PER IL CURRICULUM
 VITAE**



INFORMAZIONI PERSONALI

Nome
Indirizzo
Telefono
E-mail
Nazionalità
Data di nascita
Codice Fiscale

[NICCOLI ASABELLA ARTOR]

artor.niccoliasabella@asl.brindisi.it

ITALIANA

[09/09/1971]

NOCRTJR71M03ZI 000

ESPERIENZA LAVORATIVA

• Data (GG - MM - AA)
 • Nome e indirizzo del datore di lavoro
 • Tipo di azienda o settore
 • Tipo di impiego
 • Principali mansioni e responsabilità

[DAL 02/01/2001 AL 24/01/2005]

CENTRO DIAGNOSTICO DI MEDICINA NUCLEARE BARI

AZIENDA SANITARIA PRIVATA CONVENZIONATA CON IL S.M.N.

DIRIGENTE MEDICO

Ha svolto attività assistenziale, come Medico Nucleare.

[DAL 16/04/2005 AL 31/01/2019]

UNIVERSITA' DEGLI STUDI DI BARI – AZIENDA OSPEDALIERA UNIVERSITARIA POLICLINICO CONSORZIALE DI BARI

DIRIGENTE MEDICO – RICERCATORE UNIVERSITARIO CONFERMATO

in servizio presso l'Unità Operativa di Medicina Nucleare dell'Azienda Ospedaliera Universitaria

- Policlinico Consorziale, dal 16-4-2005 a tutt'oggi, prima come RICERCATORE

UNIVERSITARIO a tempo pieno, corrispondente alla qualifica Dirigente Medico di I livello; in

adempimento di compiti istituzionali nell'ambito della diagnostica clinica medico nucleare in vivo,

estesa ai vari campi di applicazione della disciplina; collabora attivamente alla ricerca svolta

presso la Cattedra di Medicina Nucleare; svolge attività didattica e formativa per gli studenti della

Facoltà di Medicina e Chirurgia e gli specializzandi in Medicina Nucleare, Radiodiagnostica,

Radioterapia, Oncologia Medica, del Corso di Laurea in Tecniche di Radiologia Medica per

Immagini e Radioterapia e del Corso di Laurea in Tecniche di Perfusioni Cardiovascolari

dell'Università degli Studi di Bari curando l'allestimento del materiale didattico, e la preparazione

di tesi di laurea e di specializzazione, sperimentali e clinico-sperimentali di medicina nucleare.

- È iscritto all'Albo dell'Ordine dei Medici Chirurghi ed Odontoiatri della Provincia di Brindisi

dal 10/02/2004 al n° 2712 e poi in quello di Bari dal 17/12/2014 al n° 16117.

- ha ricevuto l'incarico di "Responsabile delle Apparecchiature della U.O. Medicina Nucleare",

dal 27/01/2006 a tutt'oggi.

- ha ricevuto l'incarico di "Responsabile dell'Impianto Radiologico dell'U.O. Medicina Nucleare",

dal 23/02/2006 a tutt'oggi.

[DAL 01/02/2019 A TUTT'OGGI]

AZIENDA SANITARIA LOCALE BRINDISI – PRESIDIO OSPEDALIERO "A. Panno"

DIRETTORE UNITA' OPERATIVA COMPLESSA DI MEDICINA NUCLEARE

ISTRUZIONE E FORMAZIONE

- si è laureato il 15/10/1998 in Medicina e Chirurgia con voti 108/110 discutendo la tesi di laurea di tipo sperimentale in Medicina Nucleare.

- si è abilitato all'esercizio della professione di Medico Chirurgo, presso l'Università degli Studi di Bari, nella prima sessione del 1999 con voti 101/110.

- si è specializzato in Medicina Nucleare presso la Scuola di Specializzazione di Medicina Nucleare della Università degli Studi di Bari nell'anno 2002 con voti 50/60 e lode.

DR. ARTOR NICCOLI ASABELLA, artor.niccoliasabella@asl.brindisi.it

1

ATTIVITÀ DIDATTIVA	<p>Docente ufficiale al Corso di Laurea triennale di Tecnici di Radiologia Medica, diagnostica per immagini e radioterapia* dell'Università di Bari dalla 2006-06 a tutt'oggi, delle seguenti discipline:</p> <ul style="list-style-type: none"> • Radiobiologia (Diagnostica per immagini) I anno • Radioprotezione (salute sull'ambiente di lavoro) II anno • Diagnostica per immagini integrata III anno <p>Docente ufficiale al Corso di Laurea triennale di Tecnici di Radiologia Medica, diagnostica per immagini e radioterapia* dell'Università di Bari dalla 2006-07 a tutt'oggi, delle seguenti discipline:</p> <ul style="list-style-type: none"> • Radiobiologia (Diagnostica per immagini) I anno • Radioprotezione (salute sull'ambiente di lavoro) II anno • Diagnostica per immagini integrata III anno <p>Docente ufficiale al Corso di Laurea triennale di Tecnici di Radiologia Medica, diagnostica per immagini e radioterapia* dell'Università di Bari dalla 2007-08 a tutt'oggi, delle seguenti discipline:</p> <ul style="list-style-type: none"> • Radiobiologia (Diagnostica per immagini) I anno • Radioprotezione (salute sull'ambiente di lavoro) II anno • Diagnostica per immagini integrata III anno <p>Docente ufficiale al Corso di Laurea magistrale in Medicina e Chirurgia dell'Università degli Studi di Bari dalla 2007-08 all'aa 2009-10, delle seguenti discipline:</p> <ul style="list-style-type: none"> • Medicina nucleare centrale L-Z, Corso C e Corso D (Diagnostica per Immagini) V anno <p>Docente ufficiale alla Scuola di Specializzazione in Medicina Nucleare AA 0607 a tutt'oggi.</p> <p>Docente ufficiale alla Scuola di Specializzazione in Oncologia AA 0708.</p> <p>Docente ufficiale del Master di II livello in Radioterapia AA 2006/2010 attivato dalla Facoltà di Farmacia dell'Università degli Studi di Bari "Aldo Moro".</p> <p>Docente ufficiale del Progetto Formativo Regionale E.C.M. "Nuove Norme di Preparazione dei Radiofarmaci: dalla preparazione alla somministrazione" Bari, 2009/2010-2010/2010.</p> <p>Docente ufficiale del Corso di Laurea Triennale in Infermeristica dell'Università degli Studi di Bari (Sede di Brindisi) dalla 2021-21 ad oggi:</p> <ul style="list-style-type: none"> • Radioprotezione III anno
ATTIVITÀ TUTORIALI	<ul style="list-style-type: none"> • Relatore per la preparazione di tesi di laurea sperimentali e clinico-sperimentali di Diagnostica per Immagini e di Medicina Nucleare di studenti del Corso di laurea in Medicina e Chirurgia • Relatore per la preparazione di numerose tesi di specializzazione in Medicina Nucleare e Radiodiagnostica • Relatore per la preparazione di numerose tesi di laurea in Tecnici di Radiologia Medica, diagnostica per immagini e radioterapia • Esercitazioni, seminari e tutor per gli specializzandi in Medicina Nucleare dell'Università di Bari. • Esercitazioni, seminari e tutor per i laureandi del Corso di Laurea in Tecnici di Radiologia Medica, diagnostica per immagini e Radioterapia
COMMISSIONI ESAMI	<ul style="list-style-type: none"> • Componente effettivo della Commissione esaminatrice all'ammissione nella Scuola di Specializzazione in Medicina Nucleare, Università di Bari dall'AA 06/07 a tutt'oggi. • Componente effettivo della Commissione esaminatrice all'ammissione nella Scuola di Specializzazione in Radiodiagnostica, Università di Bari AA 06/07, 07/08, 08/09. • Componente effettivo della Commissione esaminatrice all'ammissione nella Scuola di Specializzazione in Radioterapia, Università di Bari AA 10/11. • Componente effettivo della Commissione esaminatrice all'ammissione nella Scuola di Specializzazione in Cardiologia, Università di Bari AA 09/10. • Componente effettivo di numerose Commissioni esaminatrici corso Tecnici di Radiologia Medica, per Immagini e Radioterapia* dell'Università di Bari dal'A.A. 2005-2006 ad oggi.
RELAZIONI E COMUNICAZIONI	<p>198 Relazioni e Comunicazioni orali e Poster a Congressi, Convegni, Seminari e Master in ambito Nazionale ed Internazionale.</p>
PUBBLICAZIONI	<p>89 Pubblicazioni di lavori in <i>extenso</i> su riviste scientifiche accreditate nazionali ed internazionali.</p> <p>178 Pubblicazioni di abstract su riviste scientifiche accreditate nazionali ed internazionali.</p>
MADRELINGUA	<p>All'incirca, Italiana</p>

DR. ARTOR NICCOLI ASABELLA, artor.niccoliasabella@sel.brindisi.it

3

ALTRE LINGUE	Inglese
• Capacità di lettura	eccellente
• Capacità di scrittura	eccellente
• Capacità di espressione orale	eccellente
CAPACITÀ E COMPETENZE TECNICHE	Ottima conoscenza dei sistemi informatici Mac e Windows.
Ottima conoscenza dei sistemi dei pacchetti Office e iWork.	
Ottima conoscenza dei sistemi informatici Xeleris, Genesys, Advantage per gammazamere e tomografi PET/CT della General Electric.	
Ottimo computer, attrezzature specifiche, macchine, ecc.	
PATENTE O PATENTI	Patente B.

Il sottoscritto Artor NICCOLI ASABELLA, consapevole che le dichiarazioni false comportano l'applicazione delle sanzioni penali previste dall'art. 76 del D.P.R. 445/2000, dichiara che le informazioni riportate nel seguente curriculum vitae, redatto in formato europeo, corrispondono a verità

Brindisi, 17 febbraio 2023

ARTOR NICCOLI ASABELLA



Numero Autografo: 2112
 Metodo: Confermato
 Data: 17/02/2023 10:11

CURRICULUM
VITAE

FEBBRAIO/2023



INFORMAZIONI
PERSONALI

Nome **PELLEGRINO MARCELLO (PLLMCL66P30Z133F)**
Indirizzo **VIA PABELLO 10 73010 - LEQUERE (LE)**
Telefono **3477940353**
Fax
E-mail **marcellopegrino66@gmail.com;
PEC: marcello.pellegrino.lufo@le.omceo.it**

Nazionalità **Italia**

Data di nascita **30/09/1966 THUN (SVIZZERA)**

ESPERIENZA PROFESSIONALE

- **Direttore U.O.C. di Anatomia Patologica**
Presidio Ospedaliero "A. Perrino" Brindisi ASL Brindisi
(dal 01/02/2019)
- **Responsabile del Laboratorio di Citologia Territoriale** nell'ambito dell'attività di **Screening del carcinoma della cervice uterina in qualità di supervisore**, gestione delle letture Pap Test di III livello (rif. nota prot. 88166 del 22/11/2019 della Direzione Strategica Aziendale), a decorrere dal **01/12/2019**
- * Date (da - a)
 - **Dirigente Medico** presso l'U.O. di Anatomia Patologica del Presidio Ospedaliero "Vito Fazzi" di Lecce (dal **11/04/2006** al **31/03/2019**).
 - Ha ricoperto l'incarico a tempo determinato di **Dirigente Medico** presso l'U.O. di Anatomia Patologica del Presidio Ospedaliero n. 1- Stabilimento "Vito Fazzi" di Lecce (dal **26/09/2005** al **25/03/2006**).
 - Ha svolto attività di Anatomia Patologica come **Responsabile del Servizio di Anatomia ed Istologia Patologica** presso la "Casa di Cura Prof. Patrucciani" di Lecce, convenzionata ed accreditata con il S.S.N. (dal **15/05/2000** al **25/09/2005**).
 - Ha svolto servizio di Guardia Medica presso la ASL n. 1 Trapanese dal 06.12.99 al 30.04.2000 per complessive 433 ore.
 - Ha esercitato attività di Ufficiale Medico c/o Reparti dell'Aviazione dell'Esercito, di stanza in Vittorio Veneto (TREVISO), dal 08.01.1996 al 07.01.1996;
 - Ha effettuato attività di sostituzione ambulatoriale presso Medici della Medicina Generale, convenzionati con la ex U.S.L./LE 6 della Regione Puglia, e presso le U.S.S.L./7 Fieve di Soligo (TREVISO) della Regione Veneto;
 - Ha assolto agli obblighi di leva, come Ufficiale Medico dal 03.01.1994.

Pagina 1 - Curriculum vitae di
(PELLEGRINO MARCELLO)

152-CLASSIFICAZIONE WHO 2022 DEI TUMORI DELLA TIROIDE: NUOVE ENTITA' E NUOVI CONCETTI, Webinar Online, 15/12/2022 (3 ECM)

153-QUALI ALGORITMI DIAGNOSTICI PER GARANTIRE UNA TERAPIA PERSONALIZZATA AL PAZIENTE INTRK POSITIVO?, Webinar Online, 12/12/2022 (4 ECM)

154-LINFOMI CUTANEI E MASTOCITOSI, 10 ANNI DOPO, Bari, 27-28/01/2023 (MODERATORE)

155-NUOVE PROSPETTIVE NELLA TERAPIA EDI CA DEL MELANOMA II ED., 04/02/2023, Bari Villa Romanazzi, (4 ECM), (RELATORE)

MADRELINGUA	Italiano	
ALTRALINGUA	INGLESE	
<ul style="list-style-type: none"> • Capacità di lettura • Capacità di scrittura • Capacità di espressione orale 	Discreta	
Capacità e competenze informatiche	Discreta	
	Discreta	
	Conoscenza di base del pacchetto Microsoft Office	
Patente	Tipo B	LE2238749P rilasciata il 13/02/196
Informazioni essenziali		
laurea	Laurea in medicina e chirurgia conseguita il 03.11.1992, presso l'Università degli Studi di Bologna; vecchia ordinamenta	
Abilitazione all'esercizio della professione / iscrizione all'albo professionale	Abilitazione all'esercizio della Professione, conseguita nel 1992, presso l'Università degli Studi di Bologna	
	Iscritto all'ordine dei Medici – Chirurghi e degli Odontoiatri della Provincia di Lecce posizione n°6324	

Pagina 17 - Curriculum vitae di
 (PELLEGRINO MARCELLO)

Dottorato di ricerca o diploma di specializzazione	Specializzazione in Anatomia Patologica, (ai sensi del D. Lun 08/08/1993 n. 257) conseguita il 02.12.1999, presso l'Università degli Studi di Trieste
Attuale attività professionale	Direttore U.O.C. di Anatomia Patologica Presidio Ospedaliero "A. Perrino" Brindisi ASL Br (dal 01/02/2019)
Autorizzazione al trattamento dei dati personali ai sensi del D. Lgs. 196/2003	Autorizzo al trattamento dei dati personali contenuti nel presente curriculum vitae per le finalità connesse.

Firma

DICHIARAZIONE SOSTITUTIVA DI ATTO DI NOTORIETA'

Ai sensi degli artt. 46 e 47 del testo unico delle disposizioni legislative e regolamentari in materia di documentazione amministrativa, approvato con D.P.R. 28 dicembre 2000, n. 445,


il sottoscritto Marcello PELLEGRINO, C. F.: P11MCL66P30Z133F, nato a Thun (Svizzera) il 30/09/1966 e residente a Lequile (Le) in via Pisello 10, consapevole che ai sensi dell'articolo 76 del D.P.R. 445/2000 le dichiarazioni mendaci, la falsità negli atti e l'uso di atti falsi sono puniti ai sensi del codice penale e delle leggi speciali in materia,

dichiara

Che le notizie e i dati contenuti nel Curriculum Vitae, sono veritieri (allega fotocopia del documento di identità).

Lecce, 25/02/2023

Il Dichiarante
Marcello Pellegrino



al 07.01.1995

- Ha esercitato attività di Medico Volontario presso il Servizio di Pronto Soccorso, c/o il Presidio Ospedaliero "S. Cuore di Gesù", ex U.S.L. /LE 13 Gallipoli (LECCE), dal 10.05.1993 al 01.30.1993;

• Nome e indirizzo del datore di lavoro

ASL BRINDISI

• Tipo di azienda o settore

OSPEDALE "A. PERRINO" ASL BR s.s.r.l per Mesagne 72100 Brindisi

• Tipo di Impiego

**Direttore U.O.C. di Anatomia Patologica
Presidio Ospedaliero "A. Perrino" Brindisi ASL BRINDISI**

• Principali mansioni e responsabilità

CERTIFICATO DI FORMAZIONE MANAGERIALE

Ha partecipato al Corso di Formazione Manageriale per Dirigenti Sanitari incaricati della Direzione di Struttura Complessa e superato con esito positivo la prova finale. Il Corso ha avuto una durata complessiva di ore 188 (Marzo-Settembre 2019)

ISTRUZIONE E FORMAZIONE

STUDI UNIVERSITARI:

Laurea in medicina e chirurgia conseguita il 03.11.1992, presso l'Università degli Studi di Bologna, con la votazione di 100/110 discutendo la tesi in Anatomia Patologica, dal titolo "Aspetti Biologici e Morfologici dell'Adenocarcinoma Straso Papillare dell'Endometrio".

SPECIALIZZAZIONE:

Specializzazione in Anatomia Patologica, (ai sensi del D. Lva 08/08/1991 n. 257) conseguita il 02.12.1999, presso l'Università degli Studi di Trieste, con la votazione di 50/50 con lode, discutendo la tesi dal titolo: "Il carcinoma del pancreas nella provincia di Trieste, nei bienni 1985-86, 1990-91 e 1995-96: aspetti epidemiologici e biologici".

ABILITAZIONE:

Abilitazione all'esercizio della Professione, conseguita nel 1992, presso l'Università degli Studi di Bologna.

ISCRIZIONE ALL'ORDINE DEI MEDICI:

Iscritta all'ordine dei Medici – Chirurghi e degli Odontoiatri della Provincia di Lecce dal 28.01.1993 posizione n°5593, trasferito all'Ordine dei Medici – Chirurghi e degli Odontoiatri della Provincia di Trieste dal 19.12.1996, posizione n°3356; attualmente iscritto all'ordine dei Medici – Chirurghi e degli Odontoiatri della Provincia di Lecce posizione n°6324 dal 13.06.2000.

CORSI DI PERFEZIONAMENTO POST-LAUREA

Pagina 2 - Curriculum vitae di
(RELESPIRO MARCELLO)

- 28- Congresso Nazionale SIAPEC – IAP, Chieti 22 – 23 – 24 settembre 2005 (N.13 crediti formativi E.C.M)
- 29- Corso di aggiornamento dal titolo: Le neoplasie cerebrali, Azien da Unità Sanitaria Lecce LE/1, 14-15-16-17-18-19 Novembre 2005.
- 30- Programma di aggiornamento SIAPEC Puglia anno 2006-linee Guida in Surgical Pathology-Protocolli Diagnostici-1° parte, organizzata da Thesis sas e tenutosi a Bari dal 10/04/2006 al 26/06/2006(15 crediti E.C.M)
- 31- Attività di docenza-Corso di aggiornamento "Ruolo del Tecnico di Anatomia Patologica ed evoluzione della professione ASL Lecce 30 Novembre 2006 e 24 Novembre 2006
- 32- La biopsia linfoghiandolare e osteomidollare nella diagnosi dei linfomi non Hodgkin, tenutosi a Lecce dal 08/09/2006 al 09/09/2006(16 crediti E.C.M.)
- 33- Programma di aggiornamento SIAPEC Puglia anno 2006-linee Guida in Surgical Pathology-Protocolli Diagnostici-2° parte, organizzata da Thesis sas e tenutosi a Bari dal 30/10/2006 al 06/12/2006(15 crediti E.C.M)
- 34- Incontri SIAPEC Puglia 2007-prima parte- organizzata da Thesis sas e tenutosi a Bari dal 26/02/2007 al 16/04/2007(8 crediti E.C.M.)
- 35- Corso breve istopatologia delle lesioni melanocitarie- Napoli 17/18 maggio 2007-Palazzo Doria d'Angri(11 crediti ECM)
- 36- Le neoplasie del SNC, Bio-Pathologia e correlazioni Anatomico-cliniche, 26/27 ottobre 2007, ASL Lecce-Padiglione Oncologico(11 crediti ECM)
- 37- Le Malattie Interstiziali del Polmone, 16 novembre 2007, ASL Lecce-Polo Diagnostico
- 38- Convegno Scientifico-Tumori Ginecologici: Nuove Prospettive Terapeutiche, Lecce 17-18 Gennaio 2008 Patria Palace Hotel, ha partecipato in qualità di **Relatore**
- 39- L'agobiopsia epatica nella diagnostica delle epatite croniche, Corso ECM ASL Lecce 04/05 Aprile 2008, Nuovo Padiglione Oncologico P.O. "V. Fazi" Lecce
- 40- Corso teorico-Pratico di Aggiornamento Professionale: Giornate di Surgical Pathology al S. Eugenio. Neuropatologia: Nuova classificazione WHO dei Tumori del SNC-Casistica di Neuropatologia: Slide Seminar. I linfomi del SNC. 18/02/2008 U.O.C. Anatomia Patologica Ospedale S. Eugenio- Aula Grilli-Azienda USL RMC.
- 41- Corso teorico-Pratico di Aggiornamento Professionale: Giornate di Surgical Pathology al S. Eugenio. Dermatopatologia: Trappole diagnostiche in Patologia Melanocitaria 28/Marzo 2008. U.O.C. Anatomia Patologica Ospedale S. Eugenio- Aula Grilli-Azienda USL RMC.
- 42- Corso Teorico-Pratico di Aggiornamento Professionale: Giornate di



MOTUS ANIMI sas
Provider Nazionale ECM n. 2112
Via Trinchese 95/A – 73100 LE
Tel. 0832.521300
C.F. e P. IVA 04187150752

6 – CV RELATORI

MANUELA CALORO

CLRMNL77L61I180H

Psicologo | Psicoterapeuta iscritto all'Albo Nazionale dal 29/10/2005

iscritto nella sezione A dell'ordine della Puglia dal 29/10/2005 con il n. 1990

Data di nascita 21/07/1977

Luogo di nascita BRINDISI

Indirizzo PEC manuelacaloro@psyoec.it

Luogo di lavoro: Ospedale "A. Perrino" - Brindisi

DOTT. DE BLASI FRANCESCO

DBLFNC93R01L049E

Data di nascita: 01/10/1993

Luogo di nascita: TARANTO (TA)

- 06/08/2018 - Albo Provinciale dei Medici Chirurghi di BARI (Ordine della Provincia di BARI) n. 0000016443 Taranto
- 28/03/2018 - MEDICINA E CHIRURGIA (BARI "ALDO MORO") Taranto
- 2018 / 1 - Medicina e Chirurgia (BARI "ALDO MORO")

Chirurgia toracica

Luogo di lavoro: ASL Taranto

DOTT. DIOCLEZIANO ANTONIO

DCLNTN85T01D862U

Data di nascita: 01/12/1965

Luogo di nascita: GALATINA [LE]

20/07/2018 - Albo Provinciale dei Medici Chirurghi di LECCE (Ordine della Provincia di LECCE) n. 000008534

Iscrizioni

27/03/2018 - MEDICINA E CHIRURGIA (FOGGIA "UNIVERSITA' DEGLI STUDI DI FOGGIA")

lauree

2018 / 1 - Medicina e Chirurgia (FOGGIA "UNIVERSITA' DEGLI STUDI DI FOGGIA")

Ablitazioni

Luogo di lavoro: ASL PUGLIA

PASQUALE FAVIA, MD



📍 Date of Birth: 11/01/1994 (Birth place: ALTAVURA (BA) | Nationality: ITALY
 Via Carmine I, 72100 BRINDISI (BR)

✉ Institutional E-mail: pasquale.favia@unipr.it | Private E-mail: pasquale.favia@gmail.com

☎ Telephone: [+39 0832521300](tel:+390832521300)

ORCID <https://orcid.org/0009-0009-1632-6242>

EDUCATION AND PREVIOUS EXPERIENCE	
Pre - University Studies	HIGH SCHOOL DIPLOMA Liceo Scientifico ENRICO FERMI - BRINDISI, BRINDISI (BR) Final Grade: 100/100 Cum Laude Year: 2012
2018 August – September	CLINICAL INTERNSHIP AS UNDERGRADUATE MEDICAL STUDENT Department of Diagnostic and Interventional Radiology of Lisbon "Hospital Curry Cabral", Lisbon, Portugal
2013 – 2019	MASTER'S DEGREE IN MEDICINE AND SURGERY Università degli Studi di PARMA - Dipartimento di Medicina e Chirurgia (5 years) Master's thesis in DIAGNOSTICA PER IMMAGINI "La sorveglianza attiva a lungo termine dei noduli subcorticci identici tra le sofferenze come strategia sicura per ridurre l'overdiagnosis" Supervisor: Prof. SILVA MARIO Final grade: 110/110 Cum Laude with Honors Date: 17/07/2019
2019 September - October	CLINICAL INTERNSHIP AS GRADUATE MEDICAL STUDENT Department of Radiological, Oncological and Nuclear Medicine of Prague "University Hospital Královské Vinohrady", Prague, Czech Republic
2020 March	MEDICAL LICENSE University of Parma, Parma, Italy
2020	ENROLLMENT IN PROFESSIONAL REGISTER "ORDINE DEI MEDICI DI BRINDISI" n.3625 Date: 29/03/20
2024 February – June	CLINICAL & RESEARCH INTERNSHIP AS VISITING RESIDENT Department of Radiology, "IRCCS - Ospedale Policlinico San Martino", Genova, IT Clinical Internship on Musculoskeletal/Peripheral nerves imaging (JUS & MRU) Prof. CARLO MARTINOU
2021 - 2025	"DIAGNOSTIC AND INTERVENTIONAL RADIOLOGY" SPECIALIZATION SCHOOL* - Università degli Studi di PARMA - Prof. NICOLA SVERZELLATI Specialization's thesis: "Applicability and accuracy of structured-reporting template in lung cancer staging: a comparative analysis with conventional narrative-reporting" Supervisor: Prof. NICOLA SVERZELLATI Final grade: 50/50 Cum Laude Date: 28/02/2025
2025 February	MD RADIOLOGIST Department of Diagnostic Imaging, Pavia Hospital, Brindisi, IT

14/05/25

PARTICIPATION TO COURSES AND CONFERENCES

2024

- "30th European Society of Thoracic Imaging (ESTI) Meeting" - ESTI24, 9-11 Maggio 2024, Rome, Italy
- "The Next Generation" - 51th Congresso Nazionale di Radiologia, SIRM, Milano, Italy
- "Martinioli ULTRASOUND - MASTERS-8: MSK Ultrasound of the Hand + Wrist Lab" – Treccchi Human Lab, Cremona, Italy, 6-8 Luglio 2024
- "Il dolore articolare da Overuse: appropriatezza prescrittiva & accuratezza diagnostica" - Convegno Sezione Muscolo-Scheletrica, SIRM, Parma, Italy, 13-14 Dicembre 2024

2023

- "Raduno Gruppi Regionali Emilia Romagna e Marche della SIRM" - CardioX, Modena, Italy
- "L'altissima risoluzione nello studio ecografico della mano" – Evento Scientifico PHILIPS Referente Prof. Carlo Martinoli, Milano, Italy
- "Salute della donna e imaging della patologia pelvica femminile non neoplastica" – Convegno Regionale Puglia e Basilicata, SIRM, Matera, Italy
- "Il dolore MSK non traumatico: imaging e terapie infiltrative" – Convegno Nazionale Sezione Muscolo-scheletrica, SIRM, Parma, Italy
- "MAMMELLA-TORACE: Espandiamo l'orizzonte" - Convegno Congiunto di Radiologia Toracica e Senologia 9 - 11 Novembre, SIRM, Tanno, Italy
- "Galizia – Next generation" – Evento Scientifico Patologia Interstiziali Polmonari LD 17 Novembre, Modena, Italy

2022

- "Raduno Gruppi Regionali Emilia Romagna e Marche della SIRM" - Intelligenza artificiale e progressi nelle reti Radiologiche, SIRM, Jesi, Italy

2021

- "Convegno Annuale della Sezione di Studio Radiologia Toracica della SIRM", Milano, Italy

PROFESSIONAL EXPERIENCES

- | | |
|---------------------------|--|
| 04/2021 – 02/2022: | MD AUSL PARMA
Via Vesani 3 - PARMA (PR) ITALIA
Public Health and Preventive medicine |
| 11/2022 – 05/2023: | LECTURER AND SCIENTIFIC REVIEWER – "DIAGNOSTIC IMAGING & INTERVENTIONAL RADIOLOGY - ACCADEMIA MEDIPLUS"
Accademia Medplus (SA), ITALIA |
| 06/2024 – 01/2025: | BLS INSTRUCTOR
"Interactive lectures and demonstrations of skills required to be a good BLS and AED provider." |

14/05/25

TEACHING EXPERIENCES

- 2017 - 2019: TEACHER - "BASIC SURGICAL TECHNIQUES AND SUTURES, SISM"**
 Università degli Studi di Parma, Parma
- 2018 - 2019: FOUNDER & TEACHER - "CARDIAC SECTORAL ANATOMY COURSE, SISM"**
 Università degli Studi di Parma, Parma

MEMBERSHIPS

- Radiological Society of North America (RSNA) – Current member
 Società Italiana di Radiologia Medica ed Interventistica (SIRM) – Current member
 Società Italiana di Radiologia Medica ed Interventistica (SIRM) – Thoracic Radiology Section – Current member
 Società Italiana di Radiologia Medica ed Interventistica (SIRM) – Musculoskeletal Radiology Section – Current member
 European Society of Thoracic Imaging (ESTI) – Current member
 European Society of Radiology (ESR) – Past member

OTHER COMPETENCES

Italian: (Native) French: (Basic) English: (Fluent)

2011: FIRST certificate (FCE), level B2, Cambridge University

2010: PET certificate (Preliminary), level B1, Cambridge University

Foreign Languages	LISTENING	READING	SPEAKING	WRITING
English	B2 Intermediate	B2 Intermediate	B2 Intermediate	B2 Intermediate

IT competences:

- Microsoft Office: (Excellent)
- 3DSlicer, OsiriX, Syngo.via, Horos and MIPAV imaging programs: (Good)
- Video editing (WondershareFilmora, FinalCut, Photoshop): (Good)

CONTRIBUTION TO SCIENCE

ACADEMIC AWARDS

2024 *ESTI Certificate of Merit*

⇒ Educational Exhibit Awards Committee, European Society of Thoracic Imaging (ESTI) Annual Meeting 2024, Roma, Italy

Oral Presentation: "Applicability and accuracy of structured-reporting template in lung cancer staging: a comparative analysis with conventional narrative-reporting" *P. Furla, E. Leo, G. Marrochio, G. Gsfi, E. Verardo, R. Mura, V. J. Gallone, G. Menesq, M. Pedrazzini, N. Sverzelloti* **A-317**

14/05/25

Scientific Posters:

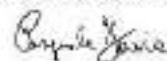
- R. Mura, **P. Favja**, C. Ziloli, V. I. Gallone, S. Schirò, L. Leo, A. Priore, R. Mutinu, R. E. Ledda, M. Silva, N. Sverzellati, G. Milanese – “The added value of carotid ultrasound for cardiovascular risk stratification in a lung cancer screening population”, **A-575**, ESCR-ESTJ BERLIN, 2023
- **P. Favja**, R. Mura, V. I. Gallone, C. Ziloli, G. Milanese, R. E. Ledda – “Performance diagnostica di un sistema di Intelligenza Artificiale (IA) nella quantificazione dell'emfisema in una popolazione sottoposta a screening del tumore polmonare”, **Convegno Nazionale Congiunto delle sezioni di Senologia e Radiologia Toracica**, Torino, 9-11 Novembre 2023
- R. Mura, **P. Favja**, C. Ziloli, V. I. Gallone, S. Schirò, L. Leo, A. Priore, R. Mutinu, R. E. Ledda, M. Silva, N. Sverzellati, G. Milanese – “Il ruolo dell'ecografia dei tronchi sovraortici nella stratificazione del rischio cardiovascolare in una popolazione sottoposta a screening del tumore polmonare” - **Premiato 1° Poster sezione Radiologia Toracica**, **Convegno Nazionale Congiunto delle sezioni di Senologia e Radiologia Toracica**, Torino, 9-11 Novembre 2023
- R. Mura, **P. Favja**, V. I. Gallone, C. Ziloli, V. Casale, G. Milanese, M. Silva, N. Sverzellati, R. E. Ledda – “Automated quantification of pulmonary emphysema in a lung cancer screening population: preliminary analysis” - **Next Generation Radiology, ECR 2024, Vienna**, 26 Febbraio – 3 Marzo 2024, **DOI:10.20944/ECR2024C-20039**
- **P. Favja**, R. Mura, A. Guni, E. Bacchini, N. Sverzellati – “Imaging della neuroinfiammazione periferica”, **51° Congresso Nazionale SIRRM – Next Generation**, Milano, 20-23 Giugno 2024
- **P. Favja**, L. Leo, R. Mura, G. Milanese, M. Pedrazzini, N. Sverzellati – “Structural-reporting template in lung cancer staging: a comparative analysis with conventional free narrative-reporting” - **Discover Planet Radiology, ECR 2025, Vienna**, 26 Febbraio – 2 Marzo 2024 - **n.11256**
- **P. Favja**, R. Mura, V. I. Gallone, A. Guni, E. Bacchini, N. Sverzellati – “Imaging of peripheral neuroinflammation” - **Discover Planet Radiology, ECR 2025, Vienna**, 26 Febbraio – 2 Marzo 2024 - **n.23939**

National & International Congress Abstracts:

- V. I. Gallone, C. Ziloli, **P. Favja**, R. Mura, L. Leo, D. M. Cavalleri, D. Tesse, R. E. Ledda, G. Milanese, N. Sverzellati, M. Silva – “Feasibility of AI-based automated reading for Lung RADS categories assignment: a preliminary analysis”, **Oral presentation, A-564**, ESCR-ESTJ BERLIN, 2023
- C. Ziloli, **P. Favja**, V. I. Gallone, R. Mura, C. Marmocchio, G. Milanese, S. Schirò, L. Leo, N. Sverzellati – “Lung vessel analysis using quantitative CT in systemic sclerosis-related pulmonary hypertension”, **Oral presentation, Raiano Group Regional Emilia Romagna e Marche della SIRMP – Cardiox, Modena, Italy**, 2023
- V. I. Gallone, **P. Favja**, R. Mura, D. M. Cavalleri, M. Silva – “Implementazione nello screening del tumore polmonare della lettura automatizzata con sistemi di Intelligenza Artificiale(AI): analisi preliminar del Progetto PEOPHE” - **Premiato 2° Oral sezione Radiologia Toracica** **Convegno Nazionale Congiunto delle sezioni di Senologia e Radiologia Toracica**, Torino, 9-11 Novembre 2023
- S. Schirò, C. Ziloli, R. E. Ledda, G. Milanese, **P. Favja**, R. Mura, V. I. Gallone, M. Silva, N. Sverzellati – “Interstitial lung abnormalities (ILA) in unselected abdominal and thoraco-abdominal CT scans: the results of the PREVALENCE study”, **Oral presentation, C-13187**, **Next Generation Radiology, ECR 2024, Vienna**, 26 Febbraio – 3 Marzo 2024
- L. Leo, **P. Favja**, C. Marmocchio, G. Gafà, E. Verardo, R. Mura, V. I. Gallone, G. Milanese, M. Pedrazzini, N. Sverzellati – “Applicability and accuracy of structural-reporting template in lung cancer staging: a comparative analysis with conventional narrative-reporting” - **Research Day 2024, Piacenza**, 6 Ottobre 2024

Brindisi, li 25/02/2024

Dott. Pasquale Favja



14/05/25

Curriculum Vitae

Informazioni personali

Cognome / Nome **Gisone Vito (05NVT182H110423A)**
 Indirizzo **Via degli oleandri 113 – 70016 Noicattaro (BA)**
 Telefono **+39 3494310064**
 E-mail **vito.gisone@gmail.com**
 PEC **vlogisone@pec.it**
 Cittadinanza **Italiana**
 Data di nascita **11 giugno 1982**
 Sesso **Maschile**

Esperienza professionale

<p>Data Lavoro o posizione ricoperti Principali attività e responsabilità Nome e indirizzo del datore di lavoro</p>	<p>10/06/2007 - 15/06/2007 Medico con contratto di lavoro a tempo determinato (36 ore/settimana) Guardia medica attiva presso il presidio di continuità assistenziale di MARAUSSA LIDO (TP) Azienda Sanitaria Provinciale Trapani (ASP 9) Via Mazzini, 1, 91100 Trapani (Italia)</p>
<p>Data Lavoro o posizione ricoperti Principali attività e responsabilità Nome e indirizzo del datore di lavoro</p>	<p>01/11/2007 - 10/03/2008 Medico frequentatore (36 ore/settimana) Frequenza volontaria presso l'Unità Operativa Complessa di Radiologia Interventistica Policlinico Universitario Tor Vergata - Roma Viale Galvani 81, 00133 Roma (Italia)</p>
<p>Data Lavoro o posizione ricoperti Principali attività e responsabilità Nome e indirizzo del datore di lavoro</p>	<p>20/03/2008 - 20/03/2012 Medico in formazione specialistica (RADIOLOGIA) Frequenza elettiva presso l'U.O. di radiologia interventistica diretta dal prof. R. Gardini; Responsabile del post-processing degli studi vascolari (angi-TC ed angi-RM) soprattutto nella diagnostica pre-operatoria e nel follow-up post-operazione mediante ricostruzioni con protocollo AHA (Advanced Vessel Analysis) su workstation Advantage della GE Healthcare Collaborazione nella stesura di testi didattici e nell'attività di ricerca del Dipartimento.</p>
<p>Data Lavoro o posizione ricoperti Principali attività e responsabilità</p>	<p>01/05/2012 - 01/06/2014 (borsista dottorando di ricerca) + 12 mesi part-time DOTTORANDO DI RICERCA IN RADIOLOGIA INTERVENTISTICA VASCOLARE, EXTRAVASCOLARE, OSTEOARTICOLARE E DEL DOLORE (18 ore/settimana) Ha seguito le seguenti linee di ricerca: • Trattamento endovascolare di simpaticoarteria renale nell'ipertensione arteriosa farmaco resistente; • Salvataggio d'arto nei pazienti diabetici mediante tecniche endovascolari innovative;</p>

Pagina 17/18 - Curriculum Vitae del Dott. Vito Gisone

Il sottoscritto VITO GISONE nato a NOICATTARO (TP) il 11 GIUGNO 1982, residente in VIA DEGLI OLEANDRI 113, località NOICATTARO, Prov. BA, CAP 70016, C.F. 05NVT182H110423A, telefono 3494310064, email: vito.gisone.it, PEC: vlogisone@pec.it
 consapevole delle conseguenze penali previste per le falsità in atti di dichiarazioni mendaci (art.76 comma 1 DPR n.445/2000) e consapevole, inoltre, che la non veridicità del contenuto della dichiarazione comporta il decadimento dei benefici eventualmente conseguiti dal provvedimento emesso sulla base della dichiarazione non veritiera (art. 76 DPR 445/2000), si certifica per gli effetti degli artt. 46 e 47 del DPR 445/2000, sotto la propria responsabilità, dichiarare:
 che tutte le informazioni contenute nel presente curriculum vitae, in formato su disco, composto di complessive 18 pagine, corrispondono al vero.

presentato stesso e per gli effetti degli articoli 46, 47 e 76 del DPR n. 445/2000

- di essere in regola con l'obbligo formativo ECM per i trienni 2014-2016 (199,6/150), 2017-2019 (123,4/60), 2020-2022 (118/01, 11) e 2023-2025 (122,9/64,67);
- di aver elaborato alla stesura dei seguenti testi didattici in ambito radiologico-interventistico (avendo curato, tra l'altro, la iconografia esologica):
 - Elementi di Tecnologia Radiologica V ed. 2012 IDELSON-GNOCCHI
 - Compendio di Radiologia Interventistica II ed. 2009 IDELSON- GNOCCHI
- Di essere coautore del corso monodisciplinare intitolato "GESTIONE RADIOLOGICA DIAGNOSTICA E TERAPEUTICA DELLE URGENZE NEUROLOGICHE" svolto in occasione del 48° congresso nazionale SIRM (8-11 novembre 2016);
- Di aver conseguito con successo l' "EXECUTIVE MASTER in CYBER SECURITY MANAGEMENT" - a.a. 2023 - 2024 presso la School of Management Università LUM Giuseppe DeGennaro
- Di aver svolto attività formativa per circa 22 ore nell'ambito dell'attività Teorica integrata del corso di formazione in Medicina Generale triennio 2021-2024 (Ordine dei Medici Chirurghi ed Odontoiatri della Provincia di Bari);
- dal 16 gennaio 2026 assumerà l'incarico di **Dirigente della U.O.C. Radiologia Interventistica** presso il P.O. Di Summa - Pannofili di Brindisi giusta delibera del D. G. del 03/12/2025.

Novicentro, 19 dicembre 2025



Firma in originale

Principali attività e responsabilità

Il sottoscritto svolge attività specialistica di diagnostica per immagini avanzata, di terapia radiologica- interventistica e di consulenza per i Pazienti afferenti alla S.C. di Radiologia Interventistica sia in regime di ricovero (ordinario o day hospital) che ambulatoriale.

In particolare per quanto concerne i trattamenti radiologici interventistici il sottoscritto svolge abitualmente in autonomia e in équipe:

- procedure di radio-embolizzazione epatica e di preparazione/embolizzazione delle stesse
- procedure termo-ablative dei parenchimi addominali e toracici
- procedure cistostomie
- procedure di elettroporazione
- procedure di embolizzazione endovascolare, angioplastiche ed stenting
- procedure di sclerotizzazione di lesioni solide o liquide
- procedure di neurolisi (sclerotizzazione) del plesso celiac
- procedure di posizionamento di drenaggi addominali, peritoneali e nefrostomie
- procedure di posizionamento di drenaggi biliari, stenting ed biloplastici
- procedure di posizionamento di accessi vescicolari centrali impiantabili (port-a-cath, PICC, catheter bilumen, etc.) sia venosi che arteriosi
- procedure di chemio-embolizzazione
- procedure di infusione di chemioterapici per via intra-arteriosa o intra-peritoneale

Relativamente alla diagnostica il sottoscritto si occupa abitualmente:

- di procedure biotiche ed ecografiche guidate di parenchimi superficiali e profondi
- della diagnostica di screening oncologico e follow-up post-trattamenti loco-regionali mediante ecografia con sistema mazzet di contrasto ultrasonografico (CEUS);
- dell'esecuzione e relazione di esami diagnostici su apparecchio ibrido Artis Zeo Ceiling-Mounted - Somatom Sensation Open (quali ad esempio colangiografie percutanee, fetografie, angiografie, fetografie, controlli fluoroscopici di accessi vescicolari);
- esegue, inoltre, esami ultraspecialistici come arterio-TC o portal-CT (tomografie computerizzate eseguite previo cateterismo selettivo o superselettivo arterioso o portale) o eventuali esami TC (con e senza mdc) urgenti da eseguirsi su Pazienti ricoverati in Terapia Intensiva che necessitano di assistenza respiratoria.

Il sottoscritto svolge abitualmente consulenze radiologico-interventistiche in cui si valuta la candidabilità a procedure radiologiche interventistiche dei Pazienti ricoverati presso IROCS o in regime ambulatoriale. Svolge altresì consulenza per il posizionamento di accessi vescicolari centrali "complessi" e partecipa con costanza alle attività di diversi team multidisciplinari (si veda sezione altre informazioni).

Nome e indirizzo del datore di lavoro

I.R.C.C.S. "Giovanni Paolo II" - Istituto Oncologico VIALE ORAZI O FLACCO, 65, 70134 BARI BA

Data: Giugno 2022 - aprile 2023 (titolo conseguito il 14 aprile 2023 con votazione di 110/110)

Titolo della qualifica rilasciata
 Principali tematiche/competenze professionali acquisite

MASTER UNIVERSITARIO DI I LIVELLO IN RISK MANAGEMENT IN SANITA'
 Il programma di studio prevede i seguenti argomenti suddivisi in 4 moduli con esami scritti e la discussione di una tesi finale per un totale di 60 CFU
LA LEGISLAZIONE SANITARIA E IL RISCHIO
RISCHIO E VALUTAZIONI IN SANITA'
LA METODOLOGIA DEL RISCHIO
GESTIONE DELLA COMUNICAZIONE E DELLE RELAZIONI INTERPERSONALI
 TESI MASTER: RISK MANAGEMENT DELLA SINDROME DA BURNOUT NEL PERSONALE SANITARIO; REVISIONE DELLA LETTERATURA SCIENTIFICA

Nome e tipo di organizzazione erogatrice dell'istruzione e formazione
 Livello nella classificazione internazionale (ISCED2011)

Università telematica e-Campus
 via Simbari, 10 Novate (CO)
 ISCED 7

Data: Novembre 2024 - Novembre 2025 (titolo conseguito il 19 Novembre 2025 con votazione di 110/110)

Titolo della qualifica rilasciata
 Principali tematiche/competenze professionali acquisite

MASTER UNIVERSITARIO DI I LIVELLO IN DIREZIONE E MANAGEMENT DELLE AZIENDE SANITARIE
 Strumenti di Gestione
 Qualità e Risk Management
 Contesto Economico
 Digital Transformation

Nome e tipo di organizzazione erogatrice dell'istruzione e formazione
 Livello nella classificazione internazionale (ISCED2011)

LU M - Libera Università Mediterranea "Giuseppe DeGennaro"
 Strada Statale 100 km 18, 70010 Casanzosimo BA
 ISCED 7

Capacità e competenze personali

Mach lingua(s) **Italiano**

Altra(s) lingua(e)

Autodichiarazione

Livello europeo (*)

Comprensione		Parlato		Scritto
Ascolto	Letture	Interazione orale	Produzione orale	
B2	Utile avanzato	C1	Utile avanzato	B2
		B2	Utile avanzato	B1
			Utile avanzato	C1
				Utile avanzato

(*) Vedere comune europeo di riferimento per le lingue

Capacità e competenze sociali	<p>Ottime capacità di comunicazione e interazione con Pazienti e colleghi maturata grazie ad una educazione universitaria improntata all'ideale dell'eccellenza in spirito di servizio e alla passione per le scienze comportamentali e per la psicologia cognitiva.</p>
Capacità e competenze organizzative	<p>Spiccata propensione al problem solving e al decision making. Accertate capacità organizzative maturate già durante la formazione specialistica grazie all'attività di coordinamento dei medici in formazione specialistica nella gestione dei Pazienti ricoverati presso l'U.O.C. di Radiologia Interventistica del Policlinico Universitario di Tor Vergata e nella collaborazione alla stesura di testi didattici, articoli e poster scientifici. Pluriennale esperienza nell'organizzazione di corsi e congressi scientifici con enti accreditati. Esperienza con la gestione delle schede di budget e con il reporting informatizzato finalizzato al controllo di gestione. Esperienza pluriennale nella compilazione e verifica di congruità delle schede di dimissione ospedaliera con DRG relativi a prestazioni radiologiche-interventistiche. Competenze teoriche-normative-procedurali aggiornate durante il MASTER DI FORMAZIONE PER DIREZIONE DI UOC DI RADIOLOGIA organizzato dalla Fondazione SIRM (Società Italiana di Radiologia Medica e Interventistica) tenutosi tra il 29 aprile 2021 ed il 21 ottobre 2021 nonché dalla frequenza del V CURSUS CORSO DI FORMAZIONE MANAGERIALE per dirigenti sanitari (tecniche) della divisione di strutture complesse di affidato del ncd del servizio sanitario della regione Puglia aa 2022/2023</p> <p>(ATTESTATO DI FORMAZIONE MANAGERIALE conseguito il 30 novembre 2023)</p>

<p>Capacità e competenze tecniche</p>	<p>Esecuzione e relazione di esami di diagnostica per immagini (anche in regime d'urgenza/emergenza) con tecniche di radiologia tradizionale, ecografiche, tomografiche ed RM (con e senza somministrazione di endo-contrastanti, endovenose, endoportali, endocavitari o endovescicali) con competenze avanzate in ambito di imaging vascolare.</p> <p>Esecuzione di esami Ecodopplergrafici elasto-scherografici in ambito sensorlogico, osteoarticolare, ed infettivo-gastroenterologico;</p> <p>Esecuzione di esami Eco-Color Doppler vascolari arteriosi e venosi;</p> <p>Esperienza biennale nella relazione di esami ibridi TC-PET.</p> <p>Completa autonomia nella valutazione, pianificazione ed esecuzione di procedure radiologiche-intervenistiche endovascolari (anche in ambito neuro-radiologico), extra-vascolari ed osteo-articolari anche ad elevata complessità, sia elettive che in urgenza come verificabile dalla checklist operatoria certificate (in qualità di primo operatore) eventualmente allegata al presente curriculum nonché dal percorso di formazione accademica post-specializzazione (dotto di ricerca e master universitario di II livello).</p> <p>Avanzate competenze in ambito radioprofessionistico e relativamente alla gestione informatizzata del dato diagnostico (CORSO SIRM-WFM D.LGS. 10/02/01 AGGIORNAMENTO FORMATIVO SULLE ESPOSIZIONI MEDICHE).</p> <p>Competenze trasversali acquisite anche in ambito informatico, elettronico e termolecnico ed un'elevata capacità di comprensione dei testi normativi.</p>
<p>Capacità e competenze informatiche</p>	<p>In possesso della European Computer Driving License del 23 marzo 2006.</p> <p>Competenze tecniche avanzate in ambito RIS-PACS con particolare riguardo alla progettazione, configurazione dei sistemi, ottimizzazione dei processi, disaster recovery e archiviazione sostitutiva.</p> <p>Esperienza pluriennale nell'uso di workstation di elaborazione Advantage della GE Healthcare con particolare riguardo agli applicativi di imaging vascolare, virtual colonoscopy, Vascular Perfusion, Lung VCAR e fusione TC-PET.</p> <p>Esperienza pluriennale nell'uso di workstation di elaborazione Brilliance della Philips con particolare riguardo agli applicativi di imaging vascolare, virtual colonoscopy, Perfusion, e advanced lung analysis.</p> <p>Esperienza pluriennale nell'uso di sistemi di relazione Kodak/Canstream ed espriia.</p> <p>Ottima operatività con i principali sistemi operativi Windows e Mac OS X (Homs, Osiris MD, Radiant, Medstation, Merge film, etc).</p> <p>Avanzate competenze con sistemi operativi Windows e Mac OS X;</p> <p>Discrete competenze con sistemi operativi applicativi Linux;</p> <p>Avanzate competenze con applicativi di grafica professionale (es. Adobe Photoshop), di desktop publishing (ad es. QuarkXpress) e video editing (adobe premiere);</p> <p>Avanzate competenze nell'uso di applicativi di analisi statistica (prim, stata, etc);</p> <p>Aggiornate competenze in ambito di IOT, Gestione privacy, archiviazione sostitutiva, reti informatiche e sicurezza informatica;</p> <p>Avanzate competenze in ambito Cyber Security (Executive Master in Cyber-security);</p> <p>Costanti e aggiornate competenze in ambito radiomica, machine learning e Intelligenza Artificiale generativa.</p>
<p>Paziente</p>	<p>B</p>

Ulteriori informazioni

Pubblicazioni internazionali a stampa:

Titolo della pubblicazione	Rivista scientifica	Anno pubblicazione
3-TE SLA MR SPECTROSCOPY IN PATIENTS SUBJECTED TO BONE MARROW TRANSPLANTATION: CLINICAL CORRELATIONS	LA RADIOLOGIA MEDICA	2012 (FEBBRAIO)
MAYER-RORTANSKY-KLUSTER-HAUSER SYNDROME DIAGNOSED BY MAGNETIC RESONANCE IMAGING: ROLE OF IMAGING TO IDENTIFY AND EVALUATE THE UNCOMMON VARIATION IN DEVELOPMENT OF THE FEMALE GENITAL TRACT	JOURNAL OF RADIOLOGY CASE REPORTS	2012 (APRILE)
PERCUTANEOUS COMPUTED TOMOGRAPHY-GUIDED LUNG BIOPSIES USING A VIRTUAL NAVIGATION GUIDANCE: OUR EXPERIENCE	CANCER INVESTIGATION	2018 (AGOSTO)
RESCUE STENTING USING NEUROFORM ATLAS STENT DURING COILING PROTRUSION FOR RUPTURED INTRACRANIAL ANEURYSMS	WORLD NEUROSURGERY	2019 (AGOSTO)
LOCAL TREATMENT WITH DEEP PERCUTANEOUS ELECTROCHEMOTHERAPY OF DIFFERENT TUMOR LESIONS: PAIN RELIEF AND OBJECTIVE RESPONSE RESULTS FROM AN OBSERVATIONAL STUDY	EUROPEAN REVIEW FOR MEDICAL AND PHARMACOLOGICAL SCIENCES	2020 (LUGLIO)



Sonia Maniglio

Medico specialista in Anatomia Patologica

La sottoscritta Maniglio Sonia, consapevole che le dichiarazioni false comportano l'applicazione delle sanzioni penali previste dall'art. 76 del D.P.R. 445/2000, dichiara che le informazioni riportate nel seguente curriculum vitae, corrispondono a verità.

FORMAZIONE

- Università degli studi di Bari Aldo Moro | 2021 - 2025
Specializzazione Anatomia Patologica - 70 e lode
- Roma | 17/05/2024 - 18/06/2024
V Workshop di Ematopatologia del gruppo italiano di Ematopatologia della SIAPEC
- Dublino | 09/09/23 - 13/09/23
35th European Congress of Pathology
- Napoli | 20/06/23 - 21/06/23
Master di Patologia Toracica Oncologica
- Università degli studi di Padova | 13/02/23 - 17/02/23
Winter School - Shaping a World Class University "Occupational Diseases: focus on Pulmonary/Thoracic Pathology"
- Anatomia Patologica Ospedale "Di Venere" Bari | Aprile 2023 - Maggio 2023
Rete Formativa
- Corso FAD 2019
Sicurezza e Tutela della salute dei lavoratori
- Università degli studi di Bari Aldo Moro | 2015 - 2021
Laurea in Medicina e Chirurgia - 110 e lode
- Liceo Scientifico Statale G. Banti Bazzoli
Maturità Scientifica

ESPERIENZE LAVORATIVE

- ASL Brindisi | 2024 - Attuale
Dirigente medico - UOC Anatomia Patologica Ospedale "A. Perrino" Brindisi
- ASL Lecce | 2021 - 2022
Dirigente medico vaccinatore Asl - LEDSS LECCE - Servizio Igiene e Sanità Pubblica
- Asl - LE Servizio di Continuità Assistenziale Lecce | 2021 - 2022
Medico di continuità assistenziale

Autorizzo il trattamento dei miei dati personali ai sensi del Decreto Legislativo 30 giugno 2003, n. 818 ed del GDPR (Regolamento UE 2016/679).

PROFILO

+39 328 106 0906

maniglio.sonia@outlook.it

Brindisi

Patente B

MINGSH098E43E508V

03/12/1996

COMPETENZE LINGUISTICHE

Italiano - Madrelingua
 Inglese - B2 - First Certificate Cambridge

INFORMAZIONI

Membro SIAPeC - IAP - Società Italiana di Anatomia Patologica e Citologia

Membro ESP - European Society of Pathology - Pulmonary Pathology Working Group

Membro USCAP - United States and Canadian Academy of Pathology

PUBBLICAZIONI

- Life | 27 novembre 2023
"Poorly Differentiated Cutaneous Squamous Cell Carcinoma (cSCC) or Lymphoepithelioma-like Carcinoma of the Skin (LELCS) with Squamous Pearls: A Case Presentation with Emphasis on Histomorphological Features and Classification Debates" Mangilo, S. et al.
- International Journal of Diabetes & Metabolic Disorders | 28 settembre 2023
"Prostatic Glandular Differentiation in Cystic Teratoma Of the Ovary in An Elderly Woman"
Salzillo, C. et al.
- Annals of Case Reports | 20 febbraio 2023
"Massive Cardiac Lipomatosis of the Right Heart as Cause of Sudden Cardiac Death"
Salzillo, C. et al.
- International Journal of Molecular Sciences | 27 febbraio 2022
"Mesothelioma and Colorectal Cancer: Report of Four Cases with Synchronous and Metachronous Presentation" Sario, G. et al.
- Padova - Congresso Triennale di Anatomia Patologica SIAPeC - IAP | 2022
Comunicazione Orale "Transitional Mesothelioma Pattern and Impact on Survival: a single - centre cohort study"



Autore e/o il trattamento dei dati personali ai sensi del Decreto Legislativo 30 giugno 2003, n. 196 e del GDPR (Regolamento UE 2016/679)

CURRICULUM VITAE

Maria Luisa Nicolardi

Nazionalità: Italiana Data di nascita: 04/06/1989 Sesso: Femminile
Codice fiscale: NCLML589M441119T
Numero di telefono: (+39) 3405589308
Indirizzo e-mail: nicolardi.marieluisa@gmail.com
Indirizzo PEC: marieluisa.nicolardi@pec.ordinemedicalpevia.it

ISTRUZIONE E FORMAZIONE

- **Medico Specializzando in Malattie dell'Apparato Respiratorio**
Università degli Studi di Roma "La Sapienza" [2020 – Attuale]
- **Abilitazione alla professione di Medico Chirurgo**
Università degli Studi di Pavia [23/07/2020]
- **Laurea in Medicina e Chirurgia**
Università degli Studi di Pavia [12/03/2020]
Voto finale: 110/110 e Lode | Tesi: "Morbo di Whipple: studio delle comorbidità e della mortalità a lungo termine"
- **Diploma Scientifico**
Liceo Scientifico Tecnologico Progetto Brocca - Istituto Tecnico Industriale "Enrico Fermi" [07/07/2008]
Voto finale: 100/100

ESPERIENZA LAVORATIVA

- **Periodo di formazione specialistica presso Reparto e Ambulatori di Pneumologia**
Ospedale Vito Fazzi, Lecce [09/2024 – Attuale]
- **Periodo di formazione specialistica presso Reparto e DH Pneumo-oncologico**
Ospedale San Camillo-Forlanini, Roma [09/2023 – 09/2024]
- **Periodo di formazione specialistica presso Reparto di Pneumologia e Ambulatori specialistici**
Policlinico Umberto I, Roma [01/2021 – 09/2024]
- **Periodo di formazione specialistica presso Tempio Sub-intensiva COVID**
Policlinico Umberto I, Roma [01/2021 – 06/2023]

- **Periodo di formazione specialistica presso Endoscopia Toracica**
Os pedale San Camillo-Forlanini, Roma [05/2023 – 06/2023]
- **Periodo di formazione specialistica presso Pneumologia e Broncoscopia**
Os pedale Sandro Pertini, Roma [03/2023 – 04/2023]
- **Periodo di formazione specialistica presso DEA**
Policlinico Umberto I, Roma [05/2022 – 06/2022]
- **Periodo di formazione specialistica presso Rianimazione centrale**
Policlinico Umberto I, Roma [02/2022]
- **Sostituzioni temporanee presso MMG**
ASL Roma 2, Roma [2022 – 2024]
- **Internato di Laurea presso Ambulatorio di Gastroenterologia**
Istituto Clinico Scientifico Maugeri, Roma [2019 – 2020]
- **Internato presso il DH Pneumo-oncologico**
Fondazione IRCCS Policlinico San Matteo, Pavia [2016 – 2019]

ARTICOLI E PUBBLICAZIONI

1. *Alessandra Iacovelli, Alessandra Olive, Flavia Marco Mirebati, Silvia Giannone, Marianna Leguarda, Matteo Morviducci, **Maria Luisa Nicolardi**, Emma Repeol, Marie Teresa Stanzeri, Cristiana Leanza, Giammarco Reponi, Claudio Mastroianni, Paolo Palange. Risk factors for COVID-19 associated pulmonary aspergillosis and outcomes in patients with acute respiratory failure in a respiratory sub-intensive care unit. BMC Infectious Diseases. 2024 Apr; 24:382*
2. *Alessandra Iacovelli, **Maria Luisa Nicolardi**, Valentina Baccalini, Federica Olmati, Ilaria Attilia, Pia Bellocchi, Letizia D'Antoni, Ilaria Merichini, Ambre Migliorini, Daniela Pellegrina, Angela Petralanni, Daniel Piemonti, Angela Tramontano, Paolo Villari, Paolo Palange. Conservative oxygen supplementation during Helmet CPAP therapy in patients with COVID-19 and respiratory failure: A pilot study. ERI Open Research 2022.*
3. ***Maria Luisa Nicolardi**, Alessandra Olive, Giorgio Maria Masci, Veneria Ascoli, Niccolò Naccioli, Sara Mantovan, Paolo Palange. Lung on fire: a very severe case of fire-eater's lung. Thorax. 2022 May;77(5):523-525*
4. *Marta Vomero, Annelise Schispati, Stillano Malmeris, Francesco Lusetti, Davide Scelvini, Fabiola Megang, **Maria Luisa Nicolardi**, Gian Marco Gabrielli, Elisa Sprio, Paolo Belardi, Federico Biagi. The GLU-10: a validated ten-point score to identify poorly instructed coeliac patients in need of dietary interventions. Minerva Gastroenterol (Torino). 2022 Mar;68(1):91-97.*

TRAINING

ICH GOOD CLINICAL PRACTICE E6 (R2) - Global Health Training Center Score of 100%
[05/02/2024]

COMPETENZE LINGUISTICHE

Lingua madre: **italiano**

Altre lingue: **inglese**

ASCOLTO B2 LETTURA B2 SCRITTURA B2
PRODUZIONE ORALE B2 INTERAZIONE ORALE B2

Francese

ASCOLTO B2 LETTURA B2 SCRITTURA B1
PRODUZIONE ORALE B1 INTERAZIONE ORALE B1

COMPETENZE DIGITALI

Certificate ECDL (European Computer Driving Licence)

ALTRE COMPETENZE

Certificate BLS D (Basic Life Support and Defibrillation)

Autorizza il trattamento dei miei dati personali presenti nel CV ai sensi dell'art. 13 d. lgs. 30 giugno 2003 n. 196 - "Codice in materia di protezione dei dati personali" e dell'art. 13 GDPR 679/16 - "Regolamento europeo sulla protezione dei dati personali".

Lecce, 18/08/2024

Luigi Paladini

PLDLGU99G10E598D

Dirigente medico USIR Brindisi Specialista in Malattie dell'Apparato Respiratorio

Esperienza Esperienza

- Luogo di Ospedale Antonio Perrino

Dirigente medico Dirigente medico

Ospedale Antonio Perrino - A tempo pieno Ospedale Antonio Perrino - A tempo pieno mag 2024 - Presente - 1 anno 9 mesi mag 2024 - Presente - 1 anno 9 mesi Brindisi, Puglia, Italia Brindisi, Puglia, Italia



PRESIDENTE BOARD SPECIALIZZANDI PRESIDENTE BOARD SPECIALIZZANDI

SIET Società Italiana di Endoscopia Toracica - Part-time SIET Società Italiana di Endoscopia Toracica - Part-time mag 2023 - Presente - 2 anni 9 mesi mag 2023 - Presente - 2 anni 9 mesi



Specializzando Specializzando

Università degli Studi di Foggia - A contratto Università degli Studi di Foggia - A contratto gen 2021 - gen 2025 - 4 anni 1 mese gen 2021 - gen 2025 - 4 anni 1 mese Foggia, Puglia, Italia Foggia, Puglia, Italia



Formazione



Università Cattolica del Sacro CuoreUniversità Cattolica del Sacro Cuore

Laurea Magistrale LM, MedicinaLaurea Magistrale LM, Medicina
set 2014 – lug 2020set 2014 – lug 2020

○ Votazione: 110 su 110 e lodeVotazione: 110 su 110 e lode

○



Università degli Studi di FoggiaUniversità degli Studi di Foggia

Corso di Specializzazione di 2° livello-CS2, MedicinaCorso di Specializzazione di 2° livello-CS2,
Medicina
gen 2021 – gen 2025gen 2021 – gen 2025

○
▪ **Competenze:** Pneumologia**Competenze:** Pneumologia

○



Università degli Studi di FirenzeUniversità degli Studi di Firenze

Corso di Master Universitario di 2° livello-CMU2, MedicinaCorso di Master Universitario di 2° livello-
CMU2, Medicina
mar 2023 – nov 2023mar 2023 – nov 2023

○ Votazione: 110 e lodeVotazione: 110 e lode

○ Attività e associazioni: PNEUMOLOGIA INTERVENTISTICAAttività e associazioni:
PNEUMOLOGIA INTERVENTISTICA

○
▪ **Competenze:** Pneumologia

Curriculum formativo e professionale

Dott. POLITO GIUSEPPE, nato ad Erchie (BR) il 04/11/1958
ivi residente alla via E. Toti 7

Assistente Medico Servizio Medicina Nucleare Az. Osp. "San A. Pervino"

- Laurea in Medicina e Chirurgia conseguita o/o l'Università degli Studi "G. D'Annunzio" di Chieti il 28/02/1990 con voti 110/110 e lode. Tesi di laurea "L'ecografia endoluminale nello staging pre-operatorio e nel follow-up post-operatorio del paziente con carcinoma del retto".
- Esame di Stato di Abilitazione sostenuto o/o la suddetta Università, nella prima sessione dell'anno 1990.
- Dal 01/05/1990 al 31/08/1990 frequenza del Reparto di Medicina Interna dell'Ospedale di Monte S. Angelo (FG).
- Nella ex A.S.L. FG/2 incarico di Guardia Medica a tempo indeterminato dal 16/02/98 al 15/06/99.
- **Nel rispetto del D.L. 8/8/1991 n. 257**, dal novembre 1992 a novembre 1996 frequenza del Servizio di Medicina Nucleare dell'Istituto di Ricovero e Cura a Carattere Scientifico (IRCCS) Ospedale Generale Regionale "Casa Sollievo della Sofferenza" di S. Giovanni Rotondo, titolare di borsa di studio attribuita dal predetto Ente Ospedaliero, convenzionato con l'Università Cattolica del Sacro Cuore, nell'ambito del Corso di specializzazione in Medicina Nucleare.
- Diploma di Specializzazione in Medicina Nucleare conseguito o/o l'Università Cattolica "Sacro Cuore" di Roma, in data 11/11/1996 (votazione 50/50), con la seguente Tesi di Specializzazione: Enhancement di ^{111}In -DTPA-Ostreotide nel microcitoma polmonare mediante pretrattamento con ostreotide "fredda". Proposta di modello analitico della dinamica recettoriale.
- Frequenza della Unità Operativa di Medicina Nucleare U.S.L. 10/D di Firenze (Responsabile Prof. G. Cappelli) per l'apprendimento delle Tecniche relative ai Controlli di Qualità dei Radiofarmaci per l'impiego "in vivo" nella diagnostica medico-nucleare.
- Dal 9 dicembre 1993 al 1 maggio 1994 Assistente Medico di 1° Livello, area funzionale di Chirurgia, o/o il presidio di Pronto Soccorso di Rodi Garganico (ex A.S.L. FG/1).
- Dal 28 luglio al 27 ottobre 1995 Assistente Medico di 1° Livello, a tempo pieno, o/o la Divisione di Medicina dell'Ospedale di Monte S. Angelo (ex A.S.L. FG/2)
- Dal 16 giugno 1997 al 15 febbraio 1998 Assistente Medico di 1° Livello, a tempo pieno, o/o la Divisione di Medicina dell'Ospedale di Monte S. Angelo (ex A.S.L. FG/2).

- Dal 2 marzo 1998 al 1 novembre 1998 Dirigente Medico di 1° Livello, a tempo pieno, della disciplina di Medicina Nucleare c/o la ex Az. Osp. "A. Di Summa" di Brindisi.
- Con deliberazione n. 861 del 01.06.1999 della ex Az. Osp. "A. Di Summa" di Brindisi, il sottoscritto è risultato vincitore di concorso pubblico, per titoli ed esami, a 2 posti di Dirigente medico di 1° livello della disciplina di Medicina Nucleare, classificandosi al 1° posto degli idonei.
- Dal 15 giugno 1999 a tutt'oggi Assistente Medico di 1° Livello, a tempo pieno, della disciplina di medicina Nucleare c/o l'Ospedale "San. A. Perrino" di Brindisi.
- Con delibera n. 76 del Direttore Generale ASL BR del 19.01.2009, Responsabile della Unità Operativa Semplice di "TECNICHE DI MARCATURA CELLULARE E CONTROLLO QUALITÀ' RADIOFARMACO" c/o il medesimo Ospedale.
- Conferimento incarico di soffittuzione del direttore di U.O.C. di Medicina Nucleare negli anni 2013 (prot. M.N. n. 28 del 21.01.13) e 2014 (del. 958 del 23/05/2014).
- Lettera di encomio n. prot. 26679 del giorno 11 aprile 2013 a firma del Direttore Sanitario della ASL BR dott.ssa Graziella Di Bella.
- Con delibera n. 1454 della ASL BR affidamento della Direzione dell'U.O.C. della Medicina Nucleare del P.O. "Perrino" di Brindisi (art. 18, comma 4, del CCNL 8.6.2000, così come modificato dall'art. 11 del CCNL 3.11.2005) dall'1.8.2014 al 31.01.2015.

Con delibera n. 617 del 20/04/2015 della ASL BR affidamento della Direzione dell'U.O.C. della Medicina Nucleare del P.O. "Perrino" di Brindisi (art. 18, comma 4, del CCNL 8.6.2000, così come modificato dall'art. 11, comma 2, del CCNL 3.11.2005) dall'1.02.2015 al 31.10.2015.

- Esperienza professionale in Unità Operativa di Medicina Nucleare dotata di:

- n°2 Gamma Camere Tomografiche computerizzate
- n°1 Unità di captazione tiroidea
- n°1 Dispensatore di radiogas
- n° 2 sonde per chirurgia radio-guidata
- Ciclotronometro computerizzato per la diagnostica di Cardiologia Nucleare
- Laboratorio per marcature cellulari
- Tomografo PET-TC

Con

- attività di diagnostica:
 circa 4000 indagini scintigrafiche/anno, planari, SPECT e SPECT/TC, con attività organizzata in un unico turno di lavoro e servizio di pronta disponibilità per l'esecuzione di indagini urgenti.
 Si eseguono scintigrafie miocardiche, cerebrali, scheletriche, renali, tiroidee con captazione, epatiche, con indicatori positivi, polmonari perfusionali e ventilatorie, Infoscintigrafie, ricerca linfonodo sentinella, scintigrafie con leucociti marcati, ricerca mucoesa ectopica, con emazie marcate per ricerca angiori o sanguinamenti occulti, studio completo della farmacinetica, massa eritrocitaria (attualmente non più eseguita

perché superata da tecniche più sensibili), con emazie marcate e denaturate, scintigrafia globale corporea con traccianti immunologici e recettoriali.
Si eseguono circa 2500 esami PET-TC/anno a partire dalla data di installazione del Tomografo Pet (aprile 2010).

- attività terapeutica ambulatoriale:
Attualmente si eseguono trattamenti di Terapia medico nucleare degli Iperteroidismi.
- **Aggiornamento professionale continuo con partecipazione a Corsi di Aggiornamento e Congressi Nazionali e Internazionali.**
- Autore e Coautore di 43 (quarantatre) pubblicazioni su Riviste scientifiche nazionali ed internazionali.

Il sottoscritto dichiara che le sopramenzionate dichiarazioni, sulla base del DPR n. 445 del 28/12/2000, risultano veritiere.

Brindisi, 12/12/2025

In fede

Dott. Giuseppe POLITO

CURRICULUM VITAE REDATTO AI SENSI DEL ART. 40 DEL D.P.R. 28.12.2000, N. 445

Il sottoscritto Marco Rella nato a Lecce il 18/07/1991, è consapevole che in caso di dichiarazioni non veritiere, di formazione o uso di atti falsi verrà punito ai sensi del Codice Penale e delle Leggi speciali in materia così come previsto dall'art. 76 del D.P.R. n. 445/2000 e che, inoltre, qualora dal controllo effettuato emerga la non veridicità del contenuto delle dichiarazioni rese, decadrà dai benefici eventualmente conseguenti al provvedimento emanato sulla base della dichiarazione non veritiera – art. 75 del D.P.R. n. 445/2000.

INFORMAZIONI PERSONALI



Nome/ Cognome	Marco Rella
Indirizzo	Piazzetta Eugenio Montale 1, Lecce
Cellulare	3463118448
Codice Fiscale	RLLMRC81L16E506P
E-mail	marco.rella.91@vodafone.it ; marco.rella.scp@le.unicef.it
Cittadinanza	Italiana
Data di nascita	18/07/1991
Sesso	M

Occupazione/Settore professionale: Medico specialista in Radiodiagnostica.

ESPERIENZA PROFESSIONALE

* Data	Dal 01/12/2022
* Lavoro e posizione ricoperti	Medico specialista in Radiodiagnostica

- Data	16/09/2022
- Tipo della qualifica rilasciata	Diploma di Specializzazione in Radiodiagnostica (50/50)
- Nome e tipo d'organizzazione erogatrice dell'istruzione e formazione	Università degli studi di Parma, Facoltà di Medicina & Chirurgia

- Data	21/11/2024 fino al 30/09/2025
- Tipo della qualifica da rilasciare	Master "Risonanza magnetica cardiaca: dall'acquisizione delle immagini alla relazione"
- Nome e tipo d'organizzazione erogatrice dell'istruzione e formazione	Azienda Ospedale Università Padova

• Pubblicazioni scientifiche, poster, congressi

-Pubblicazione di articolo scientifico "Cardiac magnetic resonance in a rare case of recurrent mesalazine-induced myocarditis", sul Future Cardiology. Published online: 04 Jul 2024.

-Relatore evento ECM "CORSO BASE DI IMAGING CARDIACO " -Tricase nei giorni 27 e 28 Novembre 2024 presso la sala convegni dell'Ospedale Parico di Tricase.

-CO-AUTORE Case report: Cardiac magnetic resonance in a rare case of recurrent mesalazine-induced myocarditis, Future Cardiology.

-PRIMO AUTORE POSTER: Ematoma intramurale dell'arteria polmonare nella dissezione aortica acuta di tipo A di Stanford : Congresso Nazionale della Società Italiana di Radiologia Medica e Interventistica" a Milano (20-23/06/2024).

-PRIMO AUTORE POSTER: Sclerosi sistemica, valutazione radiologica in pazienti con sintomi cardiaci. Congresso Nazionale della Società Italiana di Radiologia Medica e Interventistica" a Milano (20-23/06/2024).

-PRIMO AUTORE POSTER: L'imaging TC nello studio delle ferite d'arma bianca. Congresso Nazionale della Società Italiana di Radiologia Medica e Interventistica" a Milano (20-23/06/2024).

-CO-AUTORE POSTER: Diagnosi differenziale tra polineuropatia cronica infiammatoria demielinizzante (CIDP) e neuralfimatosi: la nostra esperienza. Congresso Nazionale della Società Italiana di Radiologia Medica e Interventistica" a Milano (20-23/06/2024).

-CO-AUTORE COMUNICAZIONE ORALE: MIOCARDITE VIRALE POST-COVID IN PAZIENTI ASINTOMATICI: RUOLO DELLA RISONANZA MAGNETICA CARDIACA. Congresso Nazionale della Società Italiana di Radiologia Medica e Interventistica" a Milano (20-23/06/2024).

- Relatore evento ECM "L'INTERDISCIPLINARIETÀ E LA MULTIDISCIPLINARIETÀ NELLE PATOLOGIE RESPIRATORIE " - Brindisi nei giorni 3 e 4 Maggio 2024 presso la sala convegni del Best Western Hotel Nettuno, Brindisi.

-TITOLO DEL CORSO: La riforma della sanità territoriale e la presa in carico e la gestione sul territorio del paziente complesso tra appropriatezza e sostenibilità . ENTE ORGANIZZATORE: EUREKA, LUOGO DI SVOLGIMENTO: online
 DATA E DURATA DEL CORSO: dal 13/04/2023 al 11/04/2024 PRESENZIATO COME: partecipante;

-TITOLO DEL CORSO: Abuso TEV - Spunti di pratica clinica sulla gestione del TEV in diversi setting clinici. ENTE ORGANIZZATORE: ECM club , LUOGO DI SVOLGIMENTO: online DATA E DURATA DEL CORSO: dal 06/06/2023 al 05/06/2024. PRESENZIATO COME: partecipante;

-TITOLO DEL CORSO: Corso teorico-pratico di imaging cardiaca avanzato. Modulo Tc, Modulo RM ENTE ORGANIZZATORE: Humanitas Edu , LUOGO DI SVOLGIMENTO: Milano DATA E DURATA DEL CORSO: dal 15/01/2025 al 17/01/2025. PRESENZIATO COME: partecipante;

-TITOLO DEL CORSO: AI In Healthcare ENTE ORGANIZZATORE: Stanford Online Coursera , LUOGO DI SVOLGIMENTO: On line. PRESENZIATO COME: partecipante;

CAPACITA' E COMPETENZE PERSONALI

Madrelingua Italiana
Altra(e) lingua(e) Inglese

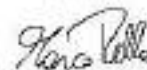
Comprensione		Parlato		Scritto
Ascolto	Lettura	Interazione orale	Produzione orale	
B1	B1	B1	B1	B1

*Capacità e competenze sociali	Ottime capacità relazionali e di collaborazione interpersonale.
*Capacità e competenze organizzative	Ottime capacità organizzative e di relazione interdisciplinare
*Capacità e competenze informatiche	Ottima conoscenza del computer in generale, in particolare di tutto il pacchetto "Microsoft Office" ed Internet Explorer, capacità acquisita durante la formazione media inferiore, media superiore, universitaria e durante il tempo libero.
*Patente	Autonunito, patente tipo B

Autorizzo il trattamento dei miei dati personali ai sensi del D.Lgs. 30 giugno 2003, n. 196 "Codice in materia di protezione dei dati personali" nonché del Regolamento Europeo n. 679/2016 e per gli adempimenti previsti dal D.Lgs. 14 marzo 2013, n.33 riguardante gli obblighi di pubblicità, trasparenza e diffusione di informazioni da parte delle pubbliche amministrazioni.

Brindisi, 04/08/2025

Firma



CURRICULUM VITAE	
Cognome	Rizzo
Nome	Pietro C.F. RZZPTR61E15E506R
Data di Nascita	15/05/1961 (Lecce)
Qualifica	Medico Chirurgo - Specialista in Oncologia - Dirigente Medico Ospedaliero
Amministrazione	ASL BR/1
Struttura di Appartenenza	UOC Oncologia Osp. Perrino Brindisi
Incarico attuale	Dirigente Medico Livello - Responsabile UOS Day Hospital
Numero telefonico dell'ufficio	083357217
Fax dell'Ufficio	083357918
E-mail	docrizz@libero.it PEC: pietro.rizzo.asbc@ie.onco.it
TITOLI DI STUDIO E PROFESSIONALI ED ESPERIENZE LAVORATIVE	
Titoli di Studio	<ul style="list-style-type: none"> • Diploma di Maturità Scientifica conseguito nel 1980 con votazione 80/80. • Laureato in Medicina e Chirurgia il 18/02/88 presso l'Università degli Studi di Bari con votazione 110/110 e ivi abilitatosi alla professione di Medico Chirurgo nella I sessione aprile 1988. • Dall'anno accademico 1989/90 al 1991/92 ha conseguito il Diploma di Specializzazione in Oncologia presso l'Università degli Studi di Bari con votazione 48/50.
Altri titoli di studio e professionali	<ul style="list-style-type: none"> • "Tirocinio teorico pratico per la formazione in medicina generale", di cui al D.M. 10/10/88, presso la USL LE/1, conseguendo relativo attestato finale. • 2004 - 1° Corso regionale ARES di qualificazione teorico-pratica in cure palliative.
Esperienze professionali (incarichi ricoperti)	<ul style="list-style-type: none"> • Servizio militare di leva assolto dal 07/09/86 al 07/12/88 presso la Scuola di Applicazione dell'Aeronautica Militare di Firenze in qualità di Allievo Ufficiale di Complemento C.S.A. e dal 08/12/88 al 07/12/89 presso la 61ª Brigata Aerea di Lecce in qualità di Ufficiale Medico con funzione di "Capo Servizio Ambulatorio e Infermeria", a tempo pieno. • Dal 1990 al 1994 ha frequentato in qualità di medico volontario il Centro Oncologico dell'Ospedale Vito Fazzi di Lecce. • Dal 05/04/94 al 04/12/94 ha svolto incarico provvisorio, con rapporto di lavoro a tempo pieno, presso il Reparto di Malattie Infettive dell'Ospedale Vito Fazzi di Lecce in qualità di Assistente Medico. • Dal 06/07/95 al 04/02/96 ha svolto incarico provvisorio di Assistente Medico a tempo pieno presso il Reparto di Malattie Infettive dell'Ospedale di Galatina. • Dal 05/02/96 al 13/08/96 ha svolto incarico provvisorio di Assistente Medico a tempo pieno presso il Reparto di Chirurgia Generale dell'Ospedale di Nardo.



	<ul style="list-style-type: none"> • Dal 14/06/96 al 13/02/97 ha svolto incarico provvisorio di Assistente Medico a tempo pieno presso il Reparto di Malattie Infettive dell'Azienda Ospedaliera "Di Summa" di Brindisi. • Dal 02/04/97 al 01/12/97 e dal 09/12/97 al 08/08/98 ha svolto incarico provvisorio come Dirigente Medico 1° Livello a tempo pieno presso il Day Hospital Oncologico dell'Azienda Ospedaliera "Di Summa" di Brindisi. • Dal 11/08/98 al 10/04/99 incarico provvisorio come Dirigente Medico 1° Livello a tempo pieno presso il Reparto di Medicina Interna dell'Azienda Ospedaliera "Di Summa" di Brindisi. • Dal 12/04/99 al 09/12/99 incarico provvisorio come Dirigente Medico 1° Livello a tempo pieno presso il Day Hospital Oncologico dell'Azienda Ospedaliera "Di Summa" Brindisi. • Dal 10/12/99 a tutt'oggi lavora in qualità di Dirigente Medico I livello a tempo indeterminato presso il U.O. di Oncologia dell'Ospedale "A. Perrino" dell'Azienda Unità Sanitaria BR/1, Brindisi. • Dall'1/12/2004 al 30/9/2008 responsabile della Unità Operativa Semplice di Ospedalizzazione Domiciliare della UC Oncologia dell'Osp. Perrino Brindisi; dal 1/10/2009 al 31/07/2015 convertito lo stesso modulo in incarico professionale. • Dal 01/08/2015 titolare di incarico di Alta Specializzazione in ambito oncologico di "Malattie Toraciche" nella UOC Oncologia dell'Osp. Perrino Brindisi. • Dal 1/12/2020 Responsabile della Unità Operativa Semplice "Day Hospital" della UOC di Oncologia Ospedale Perrino Brindisi
Capacità linguistiche	Inglese professionale
Capacità nell'uso delle tecnologie	Buon uso dei principali sistemi operativi Windows e Internet.
	<p>Partecipa a vari studi internazionali, nazionali e intergruppo oncologici in accordo alle GCP.</p> <p>Partecipazione come autore/coautore a pubblicazioni, poster, comunicazioni congressuali e articoli su riviste specializzate in materia oncologica.</p> <p>Partecipazione a vari convegni e corsi di aggiornamento oncologici nazionali e internazionali; relatore, moderatore o con compiti di componente della direzione scientifica in vari convegni oncologici.</p> <p>Iscritto all'A.I.O.M. (Associazione Nazionale Oncologi Medici) di cui è stato consigliere regionale per la provincia di Brindisi dal 2004 al 2009 e per il biennio 2011 – 2013 e 2013 - 2015; G.O.I.M. (Gruppo Oncologico Italia Meridionale); AIOT (Associazione Italiana di Oncologia Toracica).</p> <p>Componente del direttivo dell'Associazione Salentina per la lotta contro il Cancro ONIUS di Lecce</p> <p>Settore di specifico interesse e responsabilità, nella struttura di lavoro, per le patologie polmonari</p>

Autorizzo il trattamento dei miei dati personali ai sensi del Decreto Legislativo 30 Giugno 2003 n. 196 "Codice in materia di protezione dei dati personali"

Brindisi 28/7/2025



CURRICULUM VITAE

INFORMAZIONI PERSONALI

Cognome	TRAMACERE
Nome	FRANCESCO
Qualifica in	medico
Amministrazione	
Struttura di Appartenenza	U.O. Radioterapia
Incarico attuale in	Dirigente medico
Numero telefonico dell'ufficio	0831537641
Fax dell'ufficio	0831537640
E-mail istituzionale	Francesco.tramacere@asl.bvncdri.it

TITOLI DI STUDIO E PROFESSIONALI ED ESPERIENZE

Titoli di Studio	Laurea in medicina e chirurgia c/o Università degli studi di Bari
Altri titoli di studio e professionali	Specializzazione in radioterapia c/o Università degli studi di Bari
Esperienze professionali (incarichi e periodi)	Dal 2008 a tutt'oggi dirigente medico ASL BR
Capacità linguistiche	Inglese
Capacità nell'uso delle tecnologie	Windows, office, acceleratori di particelle, brachiterapia
Altro (partecipazione a convegni o seminari, pubblicazioni, collaborazione a riviste, ecc., ed ogni altra informazione che il dirigente ritiene di dover pubblicare)	<ul style="list-style-type: none"> • Portaluri M., Casciaro S., Bambace S., Tramacere F., Casciaro E., Recchia V., Sanzo A., Pili G., DiGionna V., DiStefano A. <i>"Quality assurance in radiotherapy. How to improve the effectiveness and completeness of an electronic patient's chart"</i> <i>Ann Ist Super Sanità</i> 2005; 41(4): 493-49. • Portaluri M., Fucilli F., Castagna R., Bambace S., Pili G., Tramacere F., Russo D., Francavilla M.C. <i>"3DCRT in locally advanced (stage II and above) Head and neck cancer: dosimetric and clinical evaluation"</i> <i>Int J Radiat Oncol Biol Phys</i> 2006 Vol. 66, Issue 4, Pages 1036-104 • F. Tramacere, S. Bambace, MC. De Luca, R. Castagna,

	<p>MC Francavilla, A. Leone, S. Monastero, F. Fucilli, G. Pili, M Portalari <i>" A clinical case report of esthesioneuroblastoma treated with external radiotherapy "</i> Acta otorhinolaryngologica italica 2008; 28: 215-217</p> <ul style="list-style-type: none"> • F. Trancore, E. Gianicolo, M. Serinelli, S. Bombace, MC. De Luca, R. Castagna, MC Francavilla, A. Leone, S. Monastero, F. Fucilli, G. Pili, A. Distanti, M Portalari <i>" Multivariate analysis of prognostic factors and survival in patients with glioblastoma multiforme "</i> La clinica terapeutica 2008; vol.159 (4) <p><u>MONOGRAFIE</u></p> <p>Guida per i pazienti sulla Radioterapia 2008</p> <p>Il tumore della prostata. Manuale pratico di radioterapia esterna del carcinoma prostatico. Aracne editrice. Roma. Febbraio 2009. 112 Pag. ISBN 978-88-548-2328-7.</p> <p>Master II livello in terapia del dolore Frequenza del Reparto di Radioterapia ed Oncologia dell'Heisinki University Hospital (Finlandia)</p>
--	--

Data

Firma


europass



Mariangela Valentini

Date of birth: 08/10/1995 | Place of birth: Italy | Nationality: Italian | Gender: Female |
 Phone number: (+39) 3477822557 (Mobile) | Email address: mariangelavalentini88@gmail.com |
 Address: Taranto, Italy (Work)

ABOUT ME

MD, Senior Thoracic Surgery Resident

WORK EXPERIENCE

ASL TARANTO – TARANTO, ITALY

ATTENDING THORACIC SURGEON – 17/06/2024 – CURRENT

- Thymic tumours MDT Delegate
- Lung tumours MDT Delegate
- Thoracic Endoscopy Delegate

BARI UNIVERSITY – BARI, ITALY

THORACIC SURGERY RESIDENT DOCTOR – 26/01/2021 – CURRENT

- Lung Tumor Board Resident Delegate and Secretary
- Thoracic Surgery Department General Database Director
- Trauma care Course and Suturing Course Tutor for Medical Students

UNIVERSITY HOSPITAL SOUTHAMPTON – SOUTHAMPTON, UNITED KINGDOM

CLINICAL OBSERVERSHIP – 22/04/2024 – 27/04/2024

BARI CANCER INSTITUTE "GIOVANNI PAOLO II" – BARI, ITALY

THORACIC SURGERY RESIDENT DOCTOR – 01/10/2022 – 31/12/2022

ASL BARI – MONOPOLI, ITALY

COVID-19 SPECIAL UNIT DOCTOR – 01/01/2021 – 23/01/2021

EDUCATION AND TRAINING

01/01/2025 – 08/12/2025 Online

EBUS TRAINING PROGRAMME PART 3 European Respiratory Society

Obtained the ERS certificate of completion of the Course.

13/08/2025 – 16/08/2025 Boston, United States

IMMERSION COURSE ON COMPREHENSIVE LUNG CANCER TREATMENT AND SURGICAL INNOVATION
 Harvard Medical School

12/05/2025 – 13/05/2025 Rome, Italy

MASTERCLASS IN THORACIC ONCOLOGY SURGERY Department of Thoracic Surgery, "Sant'Andrea" Hospital, University of Rome "La Sapienza"

18/09/2024 – 22/03/2024 Prague, Czechia

KNOWLEDGE TRACK COURSE European Society of Thoracic Surgeons (ESTS)

26/02/2024 – 28/02/2024 Amsterdam, Netherlands

EBUS TRAINING PROGRAMME PART 2 European Respiratory Society

Participated as Speaker: "Nanomedicine: a new era?"

● HONOURS AND AWARDS

09/11/2023

Merit Medal "Il tempo della gentilezza", Bronze class – Italian Red Cross

Prize for Volunteering activities completed during COVID-19 pandemic.

2022

Prize for the best innovative graduation thesis in Oncology about solid tumours – Lorena Morlini Foundation

Prize for the Medical Degree Thesis entitled: "Prospective Multicenter Study about evaluation of the effectiveness of autologous fat graft for the treatment of Post-Mastectomy Pain Syndrome".

● VOLUNTEERING

2020 – CURRENT

Italian Red Cross Volunteer

Among multiple types of activities, I volunteered as Medical Doctor for successful Public Health events.

2013 – CURRENT

Italian Association for Cancer Research (AIRC) Volunteer

Organiser of Cancer Research Fundraising activities and events.

2017 – 2019 Modena, Italy

Assistant for IFMSA's Standing Committee on Sexual and Reproductive Health and Rights including HIV and AIDS

Organiser of Sexual Health awareness public events addressed to high school students and medical students (peer education), as well as to general population.

04/12/2025



Mariangela Valentini



MOTUS ANIMI sas
Provider Nazionale ECM n. 2112
Via Trinchese 95/A – 73100 LE
Tel. 0832.521300
C.F. e P. IVA 04187150752

CURRICULUM VITAE

Dr SAVERIO CINIERI

Saverio Cinieri, MD

*Director Medical Oncology Division and Breast Unit
Coordinator Clinical Oncology Activity ASL Brindisi
saverio.cinieri@ieo.it*

Senatore Antonio Ferraro Hospital

ASL Brindisi Via Statule 7 (Via Appia) 72100 Brindisi Italy

Day-Hospital 0831 537210, Fax 0831 537918

CURRICULUM VITAE Dr SAVERIO CINIERI

Nato a Francavilla Fontana (Brindisi) il 22 Luglio 1960.

Ha frequentato il Liceo Classico "Vincenzo Lilla" di Francavilla Fontana, ove ha conseguito la Maturita' Classica il 20 Luglio 1979 con la votazione di 56/60esimi.

Iscritto alla facolta' di Medicina e Chirurgia dell'Universita' degli Studi di Perugia nell'Anno Accademico 1979-1980, in qualita' di figlio di sanitario ha vinto una borsa di studio per meriti presso il Collegio Universitario di Perugia dell'Opera Nazionale Assistenza Orfani Sanitari (ONAOSS) nell'anno accademico 1979-80, per riconosciuti meriti di studio, tale beneficio e' stato riconfermato per i successivi anni accademici fino alla Laurea.

Ha conseguito la Laurea in Medicina e Chirurgia il 23 Luglio 1986 discutendo una Tesi di Laurea Sperimentale dal titolo "La Gestione Computerizzata dei Pazienti Ambulatoriali", relatore il Prof Fausto Grignani con la votazione di 106/110.

Nella seconda sessione del 1986 (Dicembre) e' stato abilitato all'esercizio della professione di Medico Chirurgo.

E' iscritto all'Albo dell'Ordine dei Medici della Provincia di Brindisi dal 31 Dicembre 1986 ad oggi con il numero 1981.

Ha vinto nel Novembre 1986 il concorso per l'ammissione alla Scuola di Specializzazione in Medicina Interna dell'Universita' degli Studi di Perugia.

In data 29 Ottobre 1991 ha conseguito il Diploma di Specialista in Medicina Interna con la votazione di 50/50esimi discutendo una tesi di specializzazione

The breast

American Journal of Clinical Oncology

Current Cancer Therapy Reviews

Journal of the Multidisciplinary Italian Society for Woman's Health(MISWH)

Consigliere Nazionale AIOM (Associazione Italiana Oncologia Medica), mandato 2012-13

Cordinatore del Working Group AIOM Ricerca Clinica (mandato 2012-13)

Membro del Board of Directors della Società Scientifica MOS (Mediterranean Society of Oncology) dal 2009.

Consigliere Nazionale GOIM (Gruppo Oncologico Italia Meridionale) dal 2010.

Membro del Board della: Multidisciplinary Italian Society for Woman's Health(MISWH)

Il Dr Saverio Cinieri è stato invitato come relatore a 311 congressi internazionale e nazionali, di molti di essi è stato coordinatore scientifico.

Il Dr Saverio Cinieri è autore o coautore di oltre 250 pubblicazioni di argomento oncematologico, fra lavori sottoposti a revisione, capitoli di libri atti e comunicazioni a congressi.

Dal 16.2.2007 il Dr Saverio Cinieri è direttore della Unità operativa Complessa di Oncologia medica & Breast Unit del PO San Antonio Perrino ASL Brindisi.

Luglio 2013

Dr Saverio Cinieri



CURRICULUM FORMATIVO E PROFESSIONALE
DEL DOTT. TAURCHINI MARCO
FORMULATO AI SENSI DEGLI ARTT. 46 E 47 DPR 445/2000
(DICHIARAZIONE SOSTITUTIVA DI CERTIFICAZIONE
DICHIARAZIONE SOSTITUTIVA DI ATTO DI NOTORIETA')

Il sottoscritto **Turchini Marco**,

nato a Roma (Rm) il ~~12/03/1961~~,

residente in Forlì (FC), via ~~C. ...~~

consapevole delle responsabilità penali cui può andare incontro in caso di dichiarazioni non veritiere, ai sensi e per gli effetti di cui all'art 76 del DPR 445/00 e sotto la propria responsabilità

DICHIARA

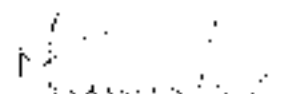
I seguenti stati e fatti personali:

Titoli di studio

Diploma di Laurea in Medicina e Chirurgia conseguito presso l'Università Cattolica del Sacro Cuore di Roma con voto 110/110 e lode in data 18/03/1996

Altri titoli di studio

- Diploma di Specializzazione in Chirurgia Toracica conseguito presso l'Università Cattolica del Sacro Cuore di Roma con voto 50/50 in data 30/10/2002
- Prima iscrizione nell'Albo dei Medici Chirurghi ed Odontoiatri di Roma il 02/07/1997, attuale iscrizione all'albo dei Medici Chirurghi ed Odontoiatri di Forlì Cesena dall'08/09/2009 numero iscrizione 04615



Profilo Professionale

La prima parte della carriera professionale del Dott. Turchini si è svolta dal Novembre 2002 ad Aprile 2003 presso l'UOC di Chirurgia Toracica del Policlinico Gemelli diretta dal Prof. PL. Granone con incarico di medico specialista frequentatore a tempo pieno. Durante tale periodo presso questo centro di riferimento l'attività svolta comprendeva: attività di sala operatoria, attività ambulatoriale e di ricerca (come da documenti e casistica riportati in allegato).

Dal Maggio 2003 al Giugno 2005 il Dott. Turchini è stato titolare di Contratto libero-professionale a tempo pieno presso l'UOC di Chirurgia Toracica del presidio ospedaliero Bellaria-Maggiore diretta dal Prof. M. Boaron. Durante tale periodo presso questo centro di riferimento l'attività svolta comprendeva: attività di sala operatoria (200 interventi da primo operatore, 338 da aiuto), attività ambulatoriale e di ricerca (come da documenti e casistica riportati in allegato).

Dal Luglio 2005 al Maggio 2006 il Dott. Turchini è stato titolare di Contratto libero-professionale a tempo pieno presso l'UOC di Chirurgia Toracica dell'Ospedale Morgagni-Pierantoni di Forlì diretta dal Dott. D. Dell'Amore. Durante tale periodo presso questo centro di riferimento i compiti svolti comprendevano attività di sala operatoria, attività ambulatoriale e di ricerca (come da documenti e casistica riportati in allegato).

Da Giugno 2006 al Luglio 2015 il Dott. Turchini ha prestato servizio come Dirigente Medico di I livello assunto a tempo indeterminato presso la stessa UOC di Chirurgia Toracica dell'Ospedale Morgagni-Pierantoni di Forlì diretta dal Dott. D. Dell'Amore. Durante tale periodo presso questo centro di riferimento l'attività svolta comprendeva attività di sala operatoria, attività ambulatoriale e di consulenza presso altri nosocomi e attività di ricerca.

In particolare, il Dott. Turchini ha avuto modo prima di sviluppare (corsi di specializzazione riportati in allegato) e poi di introdurre nel suo ospedale (primo centro in Emilia Romagna) la chirurgia robotica toracica della quale è stato dal principio il referente presso il nosocomio di Forlì.

Nel 2014, dopo adeguata formazione (certificazioni allegate), ha introdotto la chirurgia mini-invasiva per le resezioni polmonari maggiori (VATS Lobectomy - VATS Group) diventandone il referente per la struttura Forlivese.

Alla normale e consueta attività ambulatoriale e di consulenza si è poi associata prestazione di consulenza presso il presidio ospedaliero di Cesena per le problematiche di chirurgia toracica

Anche l'attività di ricerca è stata implementata grazie alle collaborazioni con il nostro servizio di Ricerca Oncologica e si è tradotta, tra l'altro, in alcune pubblicazioni incentrate sugli aspetti di biologia molecolare delle neoplasie polmonari.

Il Centro di San Giovanni Rotonda è stato coinvolto in numerosi progetti di ricerca Nazionali tra cui i due più importanti, sono:

- Protocollo Omega sui malati affetti da NSCLC oligometastatico (Studio controllato randomizzato multicentrico sulla terapia locale ablativa in aggiunta alla terapia medica nel NSCLC oligometastatico - Centro capofila Verona)
- AICC Lung (Studio osservazionale multicentrico sotto l'egida del Ministero della Salute volto a validare oncochip rispetto alle analisi biomolecolari eseguite in pratica clinica)


Dal 01/03/2022 ad oggi il dott. Turchini presta servizio presso il Presidio Ospedaliero Centrale Santissima Annunziata di Taranto con incarico di Direttore dell'U.O.C. di Chirurgia Toracica.

Attività Congressuale

Dall'inizio del servizio come Direttore della UOC di Chirurgia Toracica presso "CSS" il Dott. Turchini ha organizzato i seguenti congressi curandone sia la parte scientifica che organizzativa:

- "La chirurgia toracica tra tradizione e innovazione" SGR 20/05/2016
(Congresso di rilevanza Nazionale-Argomenti chirurgici)
- "Incontro e Assemblea VATS Group" 13-14/04/2018
(Congresso di rilevanza Nazionale- gruppo multicentrico VATS Group)
- "Il DTC lo stato dell'arte" 26/10/2019
(Congresso di rilevanza Nazionale-Patologie neoplastiche della tiroide)
- "I Convegno Dauno-L'ospedale ed il territorio si mettono in rete" 23/11/2019
(Congresso di rilevanza Regionale - creare rete ospedaliera/territoriale in Capitanata)

Inoltre, il sottoscritto ha partecipato a più di 60 Congressi Nazionali ed Internazionali in qualità di Relatore/Moderatore e a più di 40 Congressi in qualità di Discente



LISTA CONGRESSI DA RELATORE/MODERATORE

- "Dalla complicità al reintervento tra strategia, tecnica ed etica" Congresso Regionale ACOI-Pesaro 22-23/09/2006
- "XXI Congresso Nazionale della SPIGC" Perugia 15-18/06/2008
- "XXXI Congresso Nazionale SICO" Forlì 19-21/06/2008
- "XXXI Congresso Nazionale SICT" Castrocaro Terme 15-18/10/2008
- "First experience with robotic approach in thoracic surgery" Osaka Giappone 11/03/2009
- "Il trattamento chirurgico della fibrillazione atriale isolata" Forlì 21/05/2009
- "Focus on: Videochirurgia toracoscopica" Giulianova Lido 23/05/2009
- "Argomenti di anestesia in chirurgia toracica" Ferrara 17/06/2009
- "Giornate Forlivesi di oncopneumologia" Meldola 16-17/04/2009
- "1st European meeting of Young Surgeons" Campus Biomedico Roma 18-20/06/2009
- "XV Congresso Nazionale SIET" Bari 11-12/12 /2009
- "Resezioni sublobari nel carcinoma bronchiolo-alveolare: albori di un nuovo approccio chirurgico nel tumore del polmone?" Forlì 27/04/2010
- "XXXII Congresso Nazionale SICT" Catania 3-5/06/2010
- "Tempi moderni: Incontro SICT di Autunno" Castrocaro Terme 21-22/10/2010
- "La chirurgia del XXI secolo: La Chirurgia robotica futuro o chimera?" Bertinoro Forlì 5-6/11/2010
- "VII Corso Multidisciplinare di Patologia Toracica" Lecce 6-7/12/2010
- "Sfide verso il futuro: Prospettive nella condotta medico-chirurgica delle neoplasie toraciche" Rionero in Vulture 15-16/4/2011
- "Incontro SICT di Primavera: La chirurgia toracica oggi guardando al futuro" Pescara 19-21/05/2011
- "Applicazioni tecnologiche in Chirurgia Toracica" Amburgo Germania 12-13/07/2011
- "XXIV Congresso Nazionale SPIGC- 2nd International Conference ESYS" Napoli 15/10/2011
- "3rd International Symposium: Future technology in Cancer Medicine" Osaka Giappone 3/12/2011
- "Johnson and Johnson- Live Thoracic Surgery Network" Roma 16/4/2012
- "Covidien Workshop di Chirurgia Toracica Vats Lobectomy" Forlì 19/04/2012
- "XXXIII Congresso Nazionale SICT" Pisa 16-18/06/2012
- "SUN specialized universal network of oncology- 2nd Annual International Oncology Conferenc: Neoadjuvant treatment approaches in cancer management" Alessandria d'Egitto Egitto 20-22/12/2011
- "19th Annual Conference of Egyptian Society of Cardiothoracic Surgery" Alessandria d'Egitto Egitto 24-26/04/2013
- "XVII Congresso Nazionale SIET" Brescia 26-28/09/2013
- "Chirurgia toracica mini-invasiva: Attualità e prospettive" Firenze 30/05/2014
- "XXXIV Congresso Nazionale SICT" Napoli 2-4/10/2014

- **"4 Giornata di studio sul carcinoma polmonare NSCLC: Dalla diagnosi alla terapia"** Taranto 12/04/2019
- **"La gestione multidisciplinare del paziente con NSCLC: dalla diagnosi alla terapia"** San Giovanni Rotondo 16-17/04/2019
- **"Nuovi scenari in pneumologia"** Manfredonia 10-11/05/2019
- **"21 Congresso Nazionale GOIM: Le strategie terapeutiche in Oncologia tra innovazione, etica ed equità di accesso alle cure"** Catania 27-29/06/2019
- **"Update sul Carcinoma Broncogeno NSCLC"** Taranto 20-21/09/2019
- **"Il DTC stato dell'arte"** San Giovanni Rotondo 25/10/2019
- **"Ospedale e territorio si mettono in rete"** Manfredonia-Foggia 15/11/2019
- **"I challenges attuali del tumore del polmone"** Foggia 16-17/10/2020
- **"La cura dei Tumori: Attualità e Prospettive"** Bari 13-15/10/2020
- **"Scuola speciale di Chirurgia Toracica ACOI: Stadiazione del mediastino"** VIRTUAL giugno 2021
- **"23° Congresso Nazionale GOIM: L'approccio multidisciplinare nel percorso di cura e l'impatto sulla sopravvivenza del Paziente Oncologico"** VIRTUAL 24-26/06/2021
- **"Convegno Il trattamento delle metastasi polmonari: come integrare la chirurgia con i nuovi trattamenti disponibili?"** Roma 20/09/2021
- **"39° congresso nazionale ACOI"** Milano 17-20/10/2021
- **"37° CONGRESSO NAZIONALE SICT - SOCIETÀ ITALIANA CHIRURGIA TORACICA"** Aquila 30/09 - 1-2/10/2021
- **UP TO DATE in PATOLOGIA PLEUROPOLMONARE** – Manfredonia 1° e 2 Aprile 2022
- **NSCLC localmente avanzato. Quale trattamento nell'era delle terapia personalizzate? MULTIDISCIPLINARY APPROACH TO LOCALLY ADVANCED STAGES IN NON-SMALL CELL LUNG CANCER** – Milano Marittima 5 -6 Maggio 2022
- **NUOVI ORIZZONTI IN PNEUMOLOGIA** - Manfredonia 6 e 7 Aprile 2022

Lista Congressi da Discente

- **"Il trattamento delle metastasi polmonari"** Bologna 11/03/2005
- **"Il mesotelioma pleurico: Qualcosa di nuovo all'orizzonte?"** Riunioni monotelmatiche multidisciplinari Dipartimento toracico di Forlì 22/09/2005
- **"Diagnostica e chirurgia nei tumori del mediastino"** Reggio Emilia 23/09/2005
- **"Epidemiologia, costi sociali ed interventi efficaci nella prevenzione e nel trattamento del tabagismo"** Riunioni monotelmatiche multidisciplinari Dipartimento toracico di Forlì 20/10/2005
- **"Problematiche nella gestione del paziente con malattia tubercolare"** Riunioni monotelmatiche multidisciplinari Dipartimento toracico di Forlì 10/11/2005
- **"La gestione dell'urgenza nella realtà sanitaria Italiana"** Brescia 19/11/2005
- **"La chirurgia mini-invasiva nella patologia benigna del giunto esofago-gastrico"** Riunioni monotelmatiche multidisciplinari Dipartimento toracico di Forlì 07/02/2006

Lista Pubblicazioni e Comunicazioni

- **"Combined modality therapy of non resectable rectal cancer"** C. Coco, M.Turchini, L. Carbone, S. Cogliandolo, C. Mattana, G. Netri, V. Valentini, M. De Santis, D. Genovesi, P. Magistrelli, A. Picciocchi Acta Med Rom, 35(1997)55-61
- **"Il ruolo delle resezioni anastomosi immediate nella chirurgia d'urgenza del colon-retto"** C. Coco, A. Verbro, C. Mattana, L. Salvadori, M. Turchini, A. D'andrilli, S. Cogliandolo, G. Tebala, F. Grillo, A. Picciocchi Colon-proctologia 2000 CIC Edizioni Internazionali
- **"Il ruolo della chirurgia nel trattamento della malattia diverticolare del colon"** G. Netri, A. Verbo, C. Coco, S. Cogliandolo, L. Salvadori, M.Turchini, A. D'andrilli, G.Franceschini, L. Carbone, L. Gliosci, A. Picciocchi VII Congresso Nazionale UCP club V Annual Meeting
- **"Thirty years experience in treatment of thymoma"** S. Margaritora, A. Cesario, E. Meacci, V. Porziella, A. Evoli, A. Batocchi, M.Turchini, K Kawamukai, P. Granone XXVIII Congresso Nazionale SICT 2002
- **"Incidental surgical findings of a phase I trial of weekly Gemcitabine and concurrent radiotherapy in patients with non resectable NSCLC"** A. Cesario, S. Margaritora, V. Porziella, M.Turchini, E. Meacci, K. Kawamukai, S. Ramella, L. Trodella, P.Granone XXVIII Congresso Nazionale SICT 2002
- **"Adjuvant radiotherapy in NSCLC with pathological stage : Definitive results of a phase III randomized trial"** P. Granone, L. Trodella, S. Margaritora, A. Cesario, V. Porziella, R. D'angelillo, E. Meacci, K. Kawamukai, M.Turchini XXVIII Congresso Nazionale SICT 2002
- **"Pulmonary wedge resections for solitary nodule: VATS or mini-thoracotomic approach?"** V. Porziella, S. Margaritora, A. Cesario, L. Salvadori, M.Turchini, P. Granone XXVIII Congresso Nazionale SICT 2002
- **"Indicazioni al trattamento mini-invasivo dell'emotorace post-traumatico: La nostra esperienza."** S. Sanna, D. Argani, M. Monteverde, M. Mengozzi, M. Turchini, D. Dell'Amore Minerva Pneumologica Settembre 2005; 44 (Suppl 1 al n3): 76-7
- **"L'approccio miniinvasivo al trattamento del tumore fibroso solitario della pleura: La nostra esperienza"** S. Sanna, D. Argani, M. Monteverde, M. Mengozzi, M. Turchini, D. Dell'Amore Minerva Pneumologica Settembre 2005, 44 (Suppl1 al n3): 78-9
- **"A rare case of mikoid lipo-leiomyosarcoma of pulmonary artery mimicking Pulmonary thromboembolism successfully treated with surgical approach"** D. Argani, S. Sanna, M. Mengozzi, M. Monteverde, M. Turchini, A. Dell'Amore, D. Dell'Amore European Surgical Research 2006 38:129-132
- **"Diagnostic accuracy of PET in detection of lymphnode involvement for patients with resectable lung cancer: A preliminary report"** M. Monteverde, S. Sanna, M. Mengozzi, D. Argani, M. Turchini, F. Matteucci, R. Galassi, D. Dell'Amore European Surgical Research 2006 38:129-132

Di Mauro L, Mangia A. *Pathogens*. 2021 Jun 3;10(6):695. doi: 10.3390/pathogens10060695. PMID: 34205096; PMCID: PMC8227146

- **"Aggressive early-stage lung adenocarcinoma is characterized by epithelial cell plasticity with acquirement of stem-like traits and immune evasion phenotype."** Melocchi V, Dama E, Mazzarelli F, Cuttano R, Colangelo T, Di Candia L, Iugli F, Veronesi G, Pelosi G, Ferretti GM, Turchini M, Graziano P, Bianchi F. *Oncogene*. 2021 Aug;40(31):4980-4991. doi: 10.1038/s41388-021-01909-z Epub 2021 Jun 25. PMID: 34177935.
- **"Effectiveness and Safety of Transthoracic Ultrasound In Guiding Percutaneous Needle Biopsy in the Lung and Comparison vs. CT Scan in Assessing Morphology of Subpleural Consolidations."** Sperandeo M, Maiello E, Graziano P, Simeone A, De Cosmo S, Dimitri L, Di Micco C, Perrone E, Turchini M, Ferretti G, Mirijello A, Varriale A, Grimaldi MA, Lacedonia D, Quarato CMI. *Effectiveness and Safety of Transthoracic Ultrasound in Guiding Percutaneous Needle Biopsy in the Lung and Comparison vs. CT Scan in Assessing Morphology of Subpleural Consolidations*. *Diagnostics (Basel)*. 2021 Sep 7;11(9):1641. doi: 10.3390/diagnostics11091641. PMID: 34573981; PMCID: PMC8468729.
- **"Intraoperative Lung Ultrasound (ILU) for the Assessment of Pulmonary Nodules."** Turchini M, Quarato CMI, Frongillo EM, Ferretti GM, Cipriani C, Bizzarri M, Foschino Barbaro MP, Lacedonia D, Simeone A, Graziano P, Dimitri L, Maiello F, Cavaliere L, De Cosmo S, Sperandeo M. *Diagnostics (Basel)*. 2021 Sep 16;11(9):1691. doi: 10.3390/diagnostics11091691. PMID: 34574032; PMCID: PMC8466360.
- **"Transthoracic ultrasound shear wave elastography for the study of subpleural lung lesions."** Quarato CMI, Venuti M, Dimitri L, Lacedonia D, Simeone A, Mirijello A, Cosmo S, Maiello E, Turchini M, Scioscia G, Barbaro MPF, Copetti M, Sperandeo M. *Ultrasonography*. 2021 Apr 15. doi: 10.14366/usg.21021. [Epub ahead of print. PMID: 34218607.
- **"Mixed pulmonary adenocarcinoma and atypical carcinoid: a report of two cases of a non-codified entity with biological profile."** Parente P, Rossi A, Sparaneo A, Fabrizio FP, Centonzo A, Turchini M, Cassano M, Miscio G, Centra F, Ferretti GM, Di Micco CM, Graziano P, Muscarella LA. *Frontiers in Molecular Biosciences, section Molecular Diagnostics and Therapeutics*

H-INDEX e Citazioni

	Metrics overview
H-INDEX: 7	26 Documents by author
Citazioni: 175	175 Citations by 25 documents
	7 Cited in



Fonte: www.scopus.com

Lista Docenze

Di particolare rilievo sono: quella svolta a Strasburgo nel 2011 presso l'IRCAD, rinomato centro di chirurgia mini-invasiva, vertente sulla chirurgia robotica dell'esofago (Corso diretto dalla Prof.ssa F. Melfi); quella svolta nell'ambito della Scuola SICT di chirurgia Laser svolta sotto l'egida della SICT nel 2014 a Forlì, e quella svolta ad Alessandria d'Egitto nel 2016 vertente sulla chirurgia generale toracica toracoscopica (Corso organizzato dall'Università di Alessandria d'Egitto diretto dal Prof. Walid Abu Arab).

Di rilievo sono anche il riconoscimento come auditor qualificato IQC/SICI nei processi di accreditamento delle strutture di Chirurgia Toracica Italiane e il recente riconoscimento come Tutor/Proctor autorizzato AB MEDICA/INTUITIVE per la chirurgia toracica robotica.

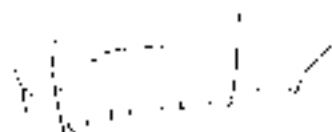
Di seguito lista completa delle docenze:

- **"Corso sul corretto posizionamento del paziente, prevenzione delle complicanze da errata postura in sala operatoria"** Az. USL Città di Bologna Maggio 2004
- **"Thoracic paravertebral block"** Istituti Ortopedici Rizzoli Bologna 24/03/2009
- **"EACTS Academy: Cardiorobotic Course level II 2011 Robotic"** 23-26/2/2011 Strasbourg Francia
- **"Scuola ACOI di chirurgia toracica e miniinvasiva"** Az. Ospedaliero Universitaria Pisana Ottobre 2014
- **"I Corso di chirurgia toracica laser SICT"** Ospedale Morgagni-Pierantoni Forlì 13-14/11/2014
- **"Thoracoscopic surgery"** Faculty of Medicine Alexandria University and Egyptian Society of Cardiothoracic Surgery Alessandria d'Egitto Egitto 26/4/2016
- **"Auditor qualificato di accreditamento professionale centri SICT"** Bologna 29/01/2016
- **"Tutor autorizzato AB Medica/Intuitive"** per chirurgia robotica toracica

Lista Corsi Residenziali e Stage

"I EACTS Robotic Thoracic Course" diretto dal Prof R. Schmid e dalla Dr.ssa F. Melfi presso "University Hospital" Berna Svizzera 1-3/2/2007 (argomento chirurgia robotica)

- Stage chirurgico presso **"Hopital Hotel Dieu- Chirurgie Thoracique"** diretto dal Prof JF Regnard Parigi Francia Ottobre 2007 (argomento chirurgia generale toracica)
- **"Corso residenziale di chirurgia esofagea"** diretto dal Prof Rossi presso la Chirurgia Generale IV dell'Azienda Ospedaliero Universitaria Pisana 31/3-4/4/2008 (argomento chirurgia esofagea)
- Stage chirurgico presso **"Osaka Medical Center for Cancer and Cardiovascular Diseases"** diretto dal Prof K. Kodama Osaka Giappone Marzo 2009 (argomento chirurgia generale toracica e resezioni polmonari nelle ggo)
- Stage chirurgico presso **"City of Hope Hospital"** diretto dal Prof KH Kernstine Los Angeles USA Gennaio 2010 (argomento chirurgia robotica dell'esofago)
- **"Corso residenziale Advanced videoassisted and thoracoscopic procedures-advanced course"** diretto dai Prof D. Gossut e A. Walker presso IRCAD Strasburgo Francia 21-23/11/2013 (argomento chirurgia toracica miniinvasiva resezioni polmonari)
- **"Corso residenziale Advanced course on major pulmonary resections through single port Vats"** diretto dal Dr D. Gonzales-Rivas La Coruna Spagna 17-19/12/2014 (argomento chirurgia toracica miniinvasiva-resezioni polmonari)
- Stage chirurgico presso **"University Medical Center Utrecht-Department of Surgery"** diretto dal Prof R. van Hillegersberg (argomento chirurgia robotica dell'esofago)
- **"Corso residenziale Advanced VATS Course"** diretto dal Prof H.Wang presso Zhongshan Hospital, Fudan University Shanghai Cina (argomento chirurgia toracica miniinvasiva-resezioni polmonari)




MANAGEMENT U.O.C. CHIRURGIA TORACO-POLMONARE IRCCS "CASA SOLLIEVO DELLA SOFFERENZA" diretta dal Dott. Marco Turchini

NUMERO RICOVERI CHIRURGIA TORACICA

	2015	2016	2017	2018	2019	2020	2021
Gennaio		50	43	43	71	70	81
Febbraio		57	54	47	72	50	72
Marzo		60	39	74	92	61	82
Aprile		73	65	70	75	18	80
Maggio		80	67	84	93	44	79
Giugno		87	69	78	81	40	72
Luglio		74	70	75	86	95	73
Agosto	47	54	72	88	53	72	66
Settembre	63	67	77	70	79	89	87
Ottobre	80	60	59	63	90	74	107
Novembre	73	71	82	78	87	68	78
Dicembre	76	57	56	64	78	54	51
MEDIA MENSILE	63,8	64,33	71,25	73,87	78,43	67,17	72,00
TOTALE RICOVERI		796	858	872	917	686	924
CASE INT.						1,82	1,92

Evidenziati in rosso il numero di ricoveri eseguiti in epoca da infezione SARS-CoV2 in un Ospedale Covid con diminuzione di circa il 40% degli SLOT di sala operatoria e con una diminuzione del 40% dei posti letti dedicati alla Chirurgia Toraco-Polmonare.

NUMERO RICOVERI MEDI MENSILI



COMPOSIZIONE CLASSE DRG RICOVERI 2021

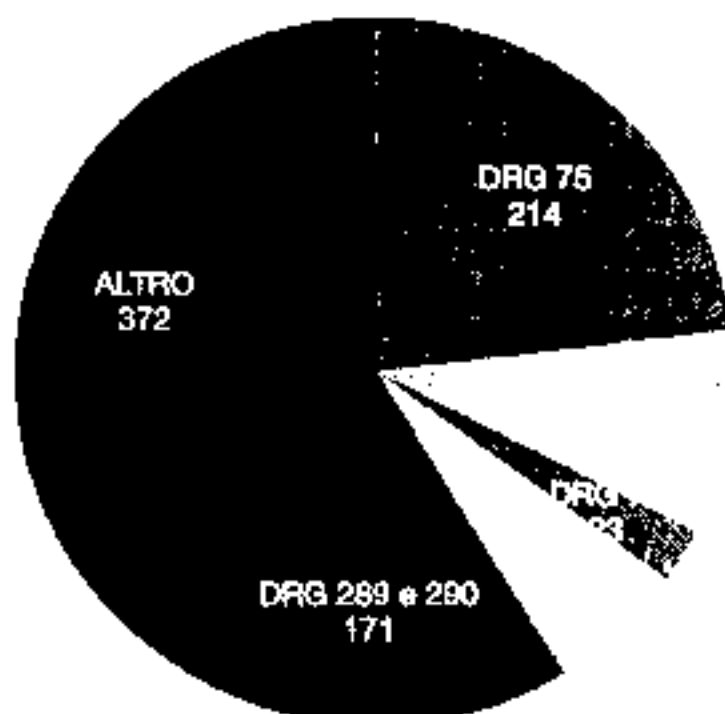
- CASI NORMALI
- CASI AC
- LEA



COMPOSIZIONE DRG RICOVERI 2021

(Gennaio - Dicembre)

- DRG 75
- DRG 76
- DRG 77
- DRG 82
- DRG 289 e 290
- ALTRO



MEDIA CASE MIX 2021 (Gennaio - Dicembre)

CASE MIX 2021 comprendendo i DRG 289 e 290 (PATOLOGIA TIROIDEA): 1,93 su 924 CASI

CASE MIX 2021 escludendo i DRG 289 e 290 (PATOLOGIA TIROIDEA): 2,14 su 753 CASI

VALUTAZIONI IMPATTO SARS-CoV2 SULLA U.O.C CHIRURGIA TORACO-POLMONARE

Il 2020 è stato caratterizzato da un -25% di ricoveri (917 del 2019 VS 686 del 2020) a fronte di una diminuzione del 40% sia degli SLOT di sala operatoria dedicati alla Chirurgia Toraco-Polmonare che alla conseguente riduzione posti letti.

Collateralmente parte dell'Equipe è stata destinata come supporto nei reparti COVID

La flessione si è contenuta al 25% grazie alla implementazione di protocolli (non-ictuated video-assisted thoracic surgery, NIVATS e ERAS) che hanno permesso sia una diminuzione dei tempi di degenza che una maggiore efficienza nella gestione/occupazione posti letto che si è riflessa sul 2021.

Altre Informazioni

Il Dott. Turchini ha ottima conoscenza della lingua inglese sia nel parlato corrente che scientifico ed anche nell'espressione scritta.

Ottima conoscenza degli ambienti operativi Windows (Word, Excel, Powerpoint...)

Dal punto di vista caratteriale, infine, il sottoscritto pensa di avere elevata predisposizione alla formazione del personale tutto e particolarmente dei giovani colleghi. Entra con buona facilità in relazione con persone di diversa cultura ed è in grado di adattare la comunicazione alle diverse sensibilità fornendo informazioni chiare e valide. Possiede ottime capacità di problem-solving e leadership, grande disposizione a favorire in team e grande apertura alle innovazioni tecnologiche e organizzative.

Le fotocopie dei documenti allegati sono conformi agli originali in mio possesso.

"Il sottoscritto dichiara, ai sensi dell'art 46 DPR 445/00, che quanto qui riportato corrisponde al vero, consapevole delle sanzioni penali previste nel caso di dichiarazioni mendaci ed autorizza altresì il trattamento dei dati ai sensi del D. Lgs. 196/03"

Taranto, 12/05/2022

FIRMA



Dott. Marco Turchini

CURRICULUM VITAE DOTT. SABATO EUGENIO

Informazioni personali

Nome	SABATO Eugenio
Indirizzo	51, Via Mazzini – 72027 San Pietro Vernotico (BR)
Cellulare	(+39) 339.7008843
Telefono	(+39) 0831.655491
Fax	(+39) 0831.655491
E-mail	sabatoeugenio@gmail.com
PEC	eugenio.sabato.hmef@br.omceo.it

Nazionalità	Italiana
-------------	----------

Luogo e Data di nascita	Mesagne, 09.12.1959
-------------------------	---------------------

Esperienza lavorativa

• Date (da – a)	Dal 21 dicembre 2017 a tutt'oggi
• Nome e indirizzo del datore di lavoro	ASL BR, Via Napoli, 8 - 72100 Brindisi
• Tipo di azienda o settore	Azienda Sanitaria Brindisi
• Tipo di impiego	Contratto a tempo indeterminato
• Principali mansioni e responsabilità	Direttore U.O.C. Reparto Peumologia Ospedale "Perrino" - Brindisi (BR)

• Date (da – a)	Dal 1 settembre 2014 al 20 dicembre 2017
• Nome e indirizzo del datore di lavoro	ASL BR, Via Napoli, 8 - 72100 Brindisi
• Tipo di azienda o settore	Azienda Sanitaria Brindisi
• Tipo di impiego	Contratto a tempo indeterminato
• Principali mansioni e responsabilità	Direttore U.O.C. Reparto Peumologia Ospedale San Pietro Vernotico (BR)

• Date (da – a)	Dal 1 marzo 2011
• Nome e indirizzo del datore di lavoro	ASL BR, Via Napoli, 8 - 72100 Brindisi
• Tipo di azienda o settore	Azienda Sanitaria Brindisi
• Tipo di impiego	Contratto a tempo indeterminato
• Principali mansioni e responsabilità	Direttore ad interim U.O.C. Pneumologia Ospedale San Pietro V.co

• Date (da – a)	Dal 1 gennaio 2009 al 31 agosto 2014
• Nome e indirizzo del datore di lavoro	ASL BR, Via Napoli, 8 - 72100 Brindisi
• Tipo di azienda o settore	Azienda Sanitaria
• Tipo di impiego	Contratto a tempo indeterminato
• Principali mansioni e responsabilità	Direttore U.O.C. Servizio Pneumologico Territoriale

• Date (da – a)	Dal 1 novembre 2007 al 31 ottobre 2008
• Nome e indirizzo del datore di lavoro	ASL BR, Via Napoli, 8 - 72100 Brindisi
• Tipo di azienda o settore	Azienda Sanitaria
• Tipo di impiego	Contratto a tempo indeterminato
• Principali mansioni e responsabilità	Direttore UOC Servizio Pneumologico ex art.18 c 7 CCNL

• Date (da – a)	Dal 11 febbraio 1997 al 31 gennaio 2006
• Nome e indirizzo del datore di lavoro	ASL BR, Via Napoli, 8 - 72100 Brindisi
• Tipo di azienda o settore	Azienda Sanitaria
• Tipo di impiego	Contratto a tempo indeterminato
• Principali mansioni e responsabilità	Coordinatore Servizio Assistenza Respiratoria Domiciliare ASL BR

• Date (da – a)	Dal 21 gennaio 2002
-----------------	---------------------

• Date (da – a)	Dal 1 agosto 1991 al 9 aprile 1992
• Nome e indirizzo del datore di lavoro	USL BR/5 Mesagne (BR)
• Tipo di azienda o settore	Azienda Sanitaria
• Tipo di impiego	Incaricato a tempo pieno
• Principali mansioni e responsabilità	Assistente Medico in Pronto Soccorso – Ospedale Mesagne

• Date (da – a)	Dal 1 agosto 1990 al 30 agosto 1990
• Nome e indirizzo del datore di lavoro	USL SO /23 Tirano (SO)
• Tipo di azienda o settore	Azienda Sanitaria
• Tipo di impiego	Contratto a tempo determinato
• Principali mansioni e responsabilità	Guardia medica turistica Aprica

Attività di ricerca

Principali tematiche di ricerca: ottimizzazione dei processi gestionali e sperimentazioni cliniche in patologie respiratorie.

Esperienza di ricerca:

Principal Investigator per il Reparto di Pneumologia di Brindisi/San Pietro Vernotico nei seguenti Studi:

2022: Efficacia dell'Intermittent Abdominal Pressure Ventilation (Ventilazione addominale intermittente) per la ventilazione diurna in pazienti neuromuscolari: studio clinico multicentrico randomizzato controllato

2022: Studio NEWTON: Effects of beclometasone dipropionate/formoterol fumarate fixed combination administered with the NEXT (haler) in a rEal-World study on The probability Of improving the asthma coNtrol status after 6 months of treatment

2021: Observational Cohort Study to Quantify the Incidence and Comparative Safety of Selected Cardiovascular and Cerebrovascular Events in COPD Patients Using Inhaled UMEC/VI Combination, or Inhaled UMEC versus Tiotropium (Study 201038)

2020: Studio Osservazionale in pazienti dimessi per Insufficienza Respiratoria Acuta (IRA) da Polmonite SARS COV-2

2018: Studio osservazionale: "Monitoraggio domiciliare del paziente BPCO in ventiloterapia"

2017: Studio DYNAGITO: trial clinico osservazionale sull'efficacia e la sicurezza del TIO-OLO nei pazienti con BPCO

2017: Studio PNEUMOLOPED: studio di ricerca dei pazienti con malattia di POMPE.

2016: Studio SIROCCO: studio osservazionale sulle riacutizzazioni nell'asma.

2016: Studio PAREXEL: studio osservazionale sull'utilizzo del TIO nei pazienti con BPCO.

2016: Studio PROXIMA: studio osservazionale sull'utilizzo dell'omalizumab nei pazienti con asma grave.

2016: Studio SPRINT: studio osservazionale FASE 4 sull'utilizzo della combinazione inalatoria FORM/BUD nei pazienti con BPCO e/o ASMA.

2015: Studio COMPASS: Studio osservazionale sulla valutazione dell'intensità di cura e complessità assistenziale in Pneumologia.

2015: Studio CRYSTAL: Studio osservazionale sull'utilizzo del GLI sulle riacutizzazioni nei pazienti con BPCO.

2014: Studio ASSESS: Studio Osservazionale sulla qualità della vita nei pazienti con BPCO.

2014: Studio ISMAR: Indagine sulla epidemiologia ospedaliera e sulla gestione clinica delle comorbilità respiratorie e cardiache in pazienti ospedalizzati in unità cardiologiche e pneumologiche.

Ha partecipato ad alcuni studi in Fase 2:

2002: Studio Scientifico in FASE 2 sull'utilizzo del SUR nella disassuefazione nei pazienti fumatori.

E' stato componente di Gruppi di Studio per la redazione di PDTA per la Regione Puglia ed altri documenti:

- a) Percorsi Pneumologici Diagnostico-Terapeutici e di Follow Up dei Disturbi respiratori nel sonno e della sindrome delle apnee notturne ostruttive in particolare – Tavolo Tecnico – 2013
- b) Delibera Adozione, in via sperimentale, di un Protocollo di Integrazione Ospedale- Territorio nella gestione del paziente respiratorio cronico – 27.09.2011
- c) PDTA Regione Puglia Ipertensione Polmonare 2021
- d) PDTA Aziendale Ipertensione Polmonare 2021
- e) PDTA Regione Puglia Asma e BPCO 2013
- f) PDTA Regione Puglia Sclerosi Laterale Amiotrofica 2020
- g) Documento ARES Puglia Modelli strutturali, tecnologici ed organizzativi delle unità di pneumologia ospedaliera – Tavolo Tecnico - 2013
- h) Documento ARES Puglia Requisiti Minimi strutturali, tecnologici ed organizzativi delle unità di pneumologia territoriale – Autore e Tavolo Tecnico - 2013
- i) PDTA Regione Puglia BPCO 2019
- j) PDTA Regione Puglia ASMA 2019
- k) PDTA Ca della mammella (drafter)
- l) PDTA Ca polmone (drafter)

Ha collaborato con il **Consiglio Nazionale di Ricerca** nelle seguenti attività di ricerca:

- 1) **Associato con incarico di collaborazione** al Consiglio Nazionale delle Ricerche – Istituto di Ricerche sulla Popolazione e le Politiche Sociali (CNR-IRPPS) dal 1° gennaio 2018 ad oggi.
- 2) *ReSPIRO - Rete dei Servizi Pneumologici: Integration, Research & Open-innovation* – finanziato dalla Regione Puglia. **Referente Clinico Asl Brindisi e responsabile scientifico studio clinico** effettuato nell'ambito del progetto. Periodo, 2016-2018. Istituti CNR coinvolti: IFC, IRPPS.

- 3) *Descrizione dei pazienti con Sindrome da Apnea Ostruttiva del Sonno assistiti presso l'U.O.C. Servizio Pneumologico di Brindisi* – Attività di ricerca iso-risorse. **Responsabile scientifico studio clinico**. Periodo, 2014-2017. Istituti CNR coinvolti: IFC, IMATI, IRPPS.
- 4) *Modello di assistenza pneumologica territoriale per i pazienti affetti da insufficienza respiratoria cronica* - Finanziato da Ministero della Salute, CCM (2010-12) - **Responsabile Scientifico** di progetto. Periodo, 2010-2012. Istituti CNR coinvolti: IFC, IRPPS.
- 5) *Adozione, in via sperimentale, di un Protocollo di integrazione Ospedale – Territorio nella gestione del paziente respiratorio cronico*. Delibera ASL BR 2502/GC (num prot. 3020-11). **Responsabile scientifico ASL-Brindisi**. Periodo, 2011. Istituti CNR coinvolti: IFC.
- 6) *Metodologie e strumenti per la standardizzazione di percorsi diagnostici e terapeutici: la gestione del paziente con Insufficienza Respiratoria Cronica*. Attività di ricerca iso-risorse. **Responsabile scientifico ASL-Brindisi**. Periodo, 2008. Istituti CNR coinvolti: IFC.

Referente del Gruppo Tecnico Interregionale del Tabagismo per la Regione Puglia nei seguenti Progetti del Ministero della Salute CCM:

1. Sostegno alle iniziative di controllo del tabagismo: consolidamento degli interventi di rete nella pianificazione aziendale (2009).
2. Programmazione partecipata interistituzionale di percorsi di promozione della salute (2007).
3. Sostegno alle iniziative di controllo del tabagismo: dalla pianificazione regionale alla pianificazione aziendale (2005).
4. Programma di Prevenzione del tabagismo e di sostegno alla Legge 3/2003 nelle Regioni Italiane (2003).

Istruzione e formazione

Date	Dal 1° gennaio 2018 ad oggi
	Associato con incarico di collaborazione al Consiglio Nazionale delle Ricerche – Istituto di Ricerche sulla Popolazione e le Politiche Sociali (CNR-IRPPS)
	Dall'Anno Accademico 2019-20 a tutt'oggi
	Docente titolare nella Scuola di Specializzazione in Malattie dell'Apparato Respiratorio – Università degli Studi di Bari, dell'Insegnamento di Attività Professionalizzante del Settore Scientifico SSD-MED/10

• Date (da – a)	Novembre 2018 – Marzo 2019
• Nome e tipo di istituto di istruzione o formazione	SDA BOCCONI
• Principali materie / abilità professionali oggetto dello studio	Corso Leadership e Management delle Malattie Respiratorie
• Qualifica da conseguire	
• Livello nella classificazione nazionale	

oggetto dello studio	
• Qualifica conseguita	Specializzazione in Malattie dell'Apparato Respiratorio e Tisiologia
• Livello nella classificazione nazionale	Votazione 50 e lode

• Date (da – a)	15 luglio 1987
• Nome e tipo di istituto di istruzione o formazione	UNIVERSITA' DI MESSINA
• Principali materie / abilità professionali oggetto dello studio	Pneumologia, Cardiologia, Reumatologia
• Qualifica conseguita	Laurea in Medicina e Chirurgia
• Livello nella classificazione nazionale	Votazione 110 e lode

Capacità e competenze personali *Acquisite nel corso della vita e della carriera ma non necessariamente riconosciute da certificati e diplomi ufficiali.*

Madrelingua	Italiana
-------------	-----------------

Altre lingue

	Francese
• Capacità di lettura	Eccellente
• Capacità di scrittura	Eccellente
• Capacità di espressione orale	Eccellente

	Inglese
• Capacità di lettura	Buono
• Capacità di scrittura	Buono
• Capacità di espressione orale	Buono
Capacità e competenze relazionali	<p>Buona capacità di lavorare in gruppo maturata in molteplici situazioni in cui era indispensabile la collaborazione tra diverse figure e con modalità orarie varie (turni, festivi, ecc.) e buona capacità comunicativa acquisita attraverso l'attività di formazione ed informazione:</p> <ul style="list-style-type: none"> - Relatore in vari corsi - Esperienze radiofoniche su RADIO 24 (Sole 24 ore) <p>Coordinatore di vari Progetti CCM:</p> <ul style="list-style-type: none"> - Regione Puglia: 1 progetto in collaborazione con CNR - Regione Emilia Romagna: 4 progetti inerenti il tabagismo

Capacità e competenze organizzative	<p>Capacità di dirigere ed organizzare un servizio maturate in molteplici situazioni:</p> <ul style="list-style-type: none"> - Organizzazione ex novo di U.O.C. Pneumologia territoriale ASL BR - Organizzazione ex novo di UOC Reparto Pneumologia PO Perrino Brindisi - Esperienza presso la Direzione Sanitaria dell'Ospedale di Mesagne - Organizzazione e gestione di reparto ospedaliero all'estero (FRANCIA)
-------------------------------------	---

Capacità e competenze tecniche	Ottima conoscenza degli applicativi Microsoft e del pacchetto Office, in modo particolare Word e Power Point. Ottima capacità di navigare in internet. Ottima capacità di ricerca su Med Line.
Insegnamento	Docente di Riabilitazione Respiratoria nel Corso di Laurea in Fisioterapia – Facoltà di Medicina – Università degli Studi di Bari
	Docente di Pneumologia nel Corso di Laurea in Fisioterapia – Facoltà di Medicina – Università degli Studi di Bari
	Docente in numerosi Corsi di Pneumologia
	Già Docente Master Università degli Studi di Firenze
Media	Ospite in numerosi programmi televisivi, quale esperto pneumologo, su RAI1, Canale 5 e Radio 24


PUBBLICAZIONI

- Donato Lacedonia, Giulia Scioscia, Carla Santomasi, Paolo Fuso, Giovanna Elisiana Carpagnano, Andrea Portacci, Franco Mastroianni, Giovanni Larizza, Eugenio Sabato, Emanuela Profilo, Emanuela Resta, Maria Pia Foschino Barbaro & Onofrio Resta Impact of smoking, COPD and comorbidities on the mortality of COVID-19 patients - Scientific Reports | (2021) 11:19251
- Carlo Giacomo Leo, Saverio Sabina, Maria Rosaria Tumolo, Antonella Bodini, Giuseppe Ponzini, Eugenio Sabato and Pierpaolo Mincarone Burnout Among Healthcare Workers in the COVID 19 Era: A Review of the Existing Literature Front. Public Health 9:750529. doi: 10.3389/fpubh.2021.750529
- E. Sabato and E. Profilo Initiation of Non-invasive ventilation (Chapter 7) In: Respiratory Disorders in Neuromuscular Disease – G. Fiorentino and A. Esquinas: 2021 Nova Science Publishers, Inc
- Radogna AV, Siciliano PA, Sabina S, Sabato E, Capone S. A Low-Cost Breath Analyzer Module in Domiciliary Non-Invasive Mechanical Ventilation for Remote COPD Patient Monitoring. Sensors 2020, 20(3), 653; <https://doi.org/10.3390/s20030653.vbgb>
- Radogna AV, Fiore N, Tumolo MR, De Luca V, De Paolis LT, Guarino R, Leo CG, Mincarone P, Sabato E, Satriano F, Capone S, Sabina S. Exhaled breath monitoring during home ventilo-therapy in COPD patients by a new distributed tele-medicine system. Journal of Ambient Intelligence and Humanized Computing (2019). <https://doi.org/10.1007/s12652-019-01618-2>
- CG Leo, P Mincarone, A Bodini, R Sedile, R Guarino, MR Tumolo, R Malorgio, M Quitadamo, E Sabato E, G Viegli, G Insalaco, S Sabina. Obstructive sleep apnoea: Improving healthcare services by combining process modelling and population analysis. Int J Med Inform. 2019 Jul;127:43-51. doi: 10.1016/j.ijmedinf.2019.04.013. Epub 2019 Apr 20.
- M Confalonieri, M Vitacca, R Scala, M Polverino, E Sabato, G Crescimanno, P Ceriana, C Antonaglia C, G Siciliano, N Ring, S Zacchigna, F Salton, A Vianello; AIPO Pneumoloped Group. Is early detection of late-onset

- AG Palmiotti, D Lacedonia, MP Foschino Barbaro, O Resta, V Liotino, F Satriano, P Schino, PL Di Napoli, E Sabato, E Attolini, M Ruccia, E Costantino. Exacerbation in COPD: a web platform to evaluate, in real-life, COPD management in the Apulia Region (Italy). *European Respiratory Journal* 2017 50: PA2776; DOI: 10.1183/1393003.congress-2017.PA2776.
- MG Cagnazzo, F Gadaleta, M Ditillo, L Malagrino, A Milano, L Iamele, L Bergantino, E Sabato. Fibrosi Polmonare Idiopatica e Disturbi respiratori nel sonno. Abstract *Congresso AIPO 2017*
- M. Confalonieri, M. Vitacca, E. Sabato, A. Capuozzo. Sospetto di Malattia di Pompe in Pazienti con Insufficienza Respiratoria (Studio Pneumoloped). Abstract *Congresso AIPO 2017*
- F Gadaleta, M Ditillo, L Malagrino, MG Cagnazzo, A Milano, L Iamele, L Bergantino, E Sabato. Sclerosi Laterale Amiotrofica: l'importanza di Una Tempestiva Valutazione Pneumologica. Abstract *Congresso AIPO Bologna 2017*
- M Confalonieri, M Vitacca, A Vianello, A Capuozzo, E Sabato, F De Michele, A Carlucci, L Chiaffi, R Scala, G Crescimanno, A Corrado, on behalf of PneumoLoped/AIPO Study Group. Early diagnosis of Late Onset Pompe Disease (LOPD) in patients with respiratory failure (PneumoLoped Study preliminary data). *European Respiratory Society International Congress – London 3-7 September 2016*
- M Confalonieri, M Vitacca, E Sabato, A Capuozzo, A Vianello, G Crescimanno, A Corrado. Sospetto di malattia di Pompe in pazienti con Insufficienza Respiratoria (Studio Pneumoloped). Abstract *Congresso AIPO 2015*
- F De Benedetto, A Pesci, F Paolo, E Sabato, R Antonelli Incalzi, S Nardini, M Carone, C Tantucci, M De Lucchi, M Pistolesi and Italian ASSESS study group. Observational study to characterise 24-hour COPD symptoms: cross-sectional results from the Italian sub-group of patients participating in the ASSESS study. *IV National Congress of Pneumology SIMER 2014, Genoa, 1-3 October 2014*
- E. Sabato, C.G. Leo, S. Sabina, R. Guarino: Management sul territorio. Rete integrate di Centri e stakeholder contro il fumo (MATRIX). *Convegno finale. Progetto CCM 2005*
- E. Sabato, G. Calcagnile: Assistenza al paziente fumatore: l'esperienza del CAF di Brindisi. *Convegno finale. Progetto CCM 2005*

Brindisi, 09.12.22

Dott. Sabato Eugenio



"il sottoscritto autorizza la pubblicazione del presente CV ai fini dell'accreditamento ECM e autorizza al trattamento dei dati personali, secondo quanto previsto dal D. Lgs. 196/2003".

