

**PRISMA: Psoriatic Real-life Integration for Stratified Management and Advancement**

***PRISMA***  
***L'artrite psoriasica tra linee guida e vita reale: verso  
una medicina di precisione***

**Turin Palace Hotel  
Via Paolo Sacchi 8, Torino**

**4 febbraio 2026**

**RAZIONALE**

La gestione dell'artrite psoriasica (PsA) sta attraversando una fase di profonda evoluzione. Negli ultimi anni, l'ampliamento dell'armamentario terapeutico, l'affinamento delle strategie di *treat-to-target* e la crescente attenzione alla medicina personalizzata hanno modificato radicalmente il paradigma di cura, imponendo un approccio multidimensionale capace di integrare evidenze cliniche, fenotipo del paziente e contesto reale.

La prima sessione sarà dedicata alla definizione dei *target di malattia* e alla scelta terapeutica per domini, con un focus sull'importanza della caratterizzazione fenotipica (entesite, coinvolgimento assiale, interessamento cutaneo) come guida per la selezione dei farmaci biologici e mirati. L'analisi comparativa delle diverse classi – TNF-inibitori, IL-23i, JAKi e IL-17i – includerà inoltre le più recenti evidenze sull'inibizione duale di IL-17A/F, un'opzione terapeutica emergente con importanti implicazioni cliniche.

La seconda parte dell'evento esplorerà la PsA "oltre l'infiammazione", evidenziando il ruolo centrale di fattori spesso sottovalutati come il dolore nociplastico e centrale, le comorbidity osteometaboliche e cardiovascolari, e l'interazione con altre discipline, dal dermatologo al cardiologo. Saranno inoltre affrontati temi cruciali per la gestione a lungo termine, quali la sicurezza terapeutica, l'aderenza e l'ottimizzazione del trattamento.

Infine, la tavola rotonda interattiva offrirà ai partecipanti la possibilità di discutere casi clinici complessi e condividere esperienze real-life, con l'obiettivo di costruire percorsi decisionali sempre più personalizzati e sostenibili.

In un contesto in cui la complessità della PsA richiede approcci sempre più dinamici e integrati, questo incontro rappresenta un momento di sintesi e confronto indispensabile per aggiornare le proprie competenze e migliorare gli esiti dei pazienti nella pratica clinica quotidiana.

## OBIETTIVO

L'evento formativo si propone di offrire ai partecipanti un'occasione di confronto ad alto contenuto scientifico e pratico sul management dell'artrite psoriasica, per analizzare criticamente i dati più recenti e tradurli in strategie gestionali applicabili nella pratica quotidiana.

## RESPONSABILI SCIENTIFICI

**Simone Parisi**, SC Reumatologia, AOU Città della Salute e della Scienza, Torino.

**Dario Camellino**, SC Reumatologia, Ospedale La Colletta, ASL3 Liguria.

## SEGRETERIA SCIENTIFICA

**Simone Parisi**, SC Reumatologia, AOU Città della Salute e della Scienza, Torino.

## FACULTY

**Maria Giovanna Brunasso Vernetti**, Dermatologia, Ospedale Villa Scassi, ASL3 Liguria.

**Dario Camellino**, SC Reumatologia, Ospedale La Colletta, ASL3 Liguria.

**Giorgia Ferrari**, SC Reumatologia, Ospedale La Colletta, ASL3 Liguria.

**Fabiana Figus**, Ambulatorio di Reumatologia, ASL Città di Torino.

**Francesco Ghellere**, SC Reumatologia, AOU Città della Salute e della Scienza, Torino.

**Vittorio Grosso**, SOC Medicina Interna, ASL CN2 Alba-Bra, Presidio Ospedaliero "Michele e Pietro Ferrero", Verduno (CN).

**Simone Parisi**, SC Reumatologia, AOU Città della Salute e della Scienza, Torino.

**Daniela Rossi**, UOC di Nefrologia e Dialisi 2 - Ambulatorio di Reumatologia, Ospedale S. Giovanni Bosco, Torino.

**Guido Rovera**, SSD Reumatologia, Ospedale Sant'Andrea, Vercelli.

**Carlotta Schenone**, SC Reumatologia, Ospedale La Colletta, ASL3 Liguria.

**Monica Todoerti**, Unità di Reumatologia, ASL AL, Distretto di Alessandria-Valenza.

**Giuseppina Tramontano**, SC Reumatologia, Ospedale La Colletta, ASL3 Liguria.

## DESTINATARI

Il convegno è rivolto complessivamente a **30 Medici chirurghi** [Dermatologia, Medicina Interna, Nefrologia, Reumatologia], a titolo gratuito.

## PROGRAMMA SCIENTIFICO

10:30 Iscrizione e registrazione ECM e Welcome Coffee

11:00 Benvenuto e introduzione (**S. Parisi, D. Camellino**)

**SESSIONE I - PsA 2025: TRA LINEE GUIDA E REAL LIFE (Moderatori: S. Parisi, D. Camellino)**

- 11:10 Dalla cute all'articolazione: la transizione tra psoriasi e artrite psoriasica (D. Rossi)  
11:30 Target di malattia e scelta terapeutica per domini (G. Tramontano)  
11:50 Dall'entesite al coinvolgimento assiale: interpretare il fenotipo (F. Figus)  
12:10 Focus sull'inibizione duale di IL-17A/F e scelta fenotipica (V. Grosso)  
12:30 TNF, IL-23, JAK e IL-17: come orientare la terapia nella pratica reale (M. Todoerti)  
12:50 Discussione plenaria

13:20 Pausa pranzo

## **SESSIONE II - PsA OLTRE L'INFIAMMAZIONE (Moderatori: S. Parisi, D. Camellino)**

- 14:00 Dolore infiammatorio, nociplastico e centrale: riconoscerlo e trattarlo (G. Ferrari)  
14:20 Comorbidità osteometaboliche (F. Ghellere)  
14:40 Comorbidità cardiovascolari (G. Rovera)  
15:00 Il punto di vista del dermatologo (G. Brunasso)  
15:20 Farmaci, sicurezza e aderenza: come adattare la strategia (C. Schenone)  
15:40 Discussione plenaria

## **SESSIONE III - TAVOLA ROTONDA (Moderano: S. Parisi, D. Camellino)**

- 16:10 Personalizzare la PsA: tra evidenze e real life (Faculty)  
17:00 Conclusioni e anticipazione dell'incontro: *"INSIGHT SpA – Integrated Strategies for Early Diagnosis and Therapeutic Trajectories. "Dalla diagnosi precoce alle nuove traiettorie terapeutiche nella spondiloartrite."*, Genova 23 settembre 2026  
17:40 Questionario ECM e valutazione evento

# GIUSEPPINA TRAMONTANO

Data di nascita: 05/02/1983. Luogo di nascita: Napoli  
Indirizzo: via Risorgimento, 74  
Napoli 80126  
Telefono: 339 5644233  
E-mail: [giu.tramontano@gmail.com](mailto:giu.tramontano@gmail.com)



## ISTRUZIONE

- **Specializzazione in REUMATOLOGIA** presso l'Università della Campania Vanvitelli (47/50) a maggio 0215. Tesi sperimentale dal titolo *"Malattia di Behçet e gravidanza: risultati di uno studio monocentrico"*
- **Abilitazione** all'esercizio della professione di medico chirurgo presso l'Università degli Studi di Napoli Federico II, nella II sessione del 2009.
- **Iscrizione** all'Albo dei Medici e Chirurghi della provincia di Napoli dal 10 marzo 2009 con il numero 32893.
- **Laurea Magistrale in Medicina e Chirurgia** presso l'Università degli Studi di Napoli Federico II (103/110) a luglio 2009. Tesi sperimentale dal titolo *"Terapia biologica nelle malattie infiammatorie intestinali con manifestazioni articolari"*.

## ALTRA FORMAZIONE

- I° corso teorico pratico di ecografia muscolo- scheletrica 2018 – Monocalzati, AV (6-7 luglio, 14-15 settembre e 19-20 ottobre 2018)
- Scuola Eco Msk BO – Luogo di svolgimento Bologna (10-14 settembre e 8-12 ottobre 2018)
- Corso di ecografia muscolo- scheletrica – Luogo di svolgimento Jesi (4-5-6/12/2012)

## ESPERIENZE LAVORATIVE

<b>Marzo 2021 ad oggi</b>	Specialista ambulatoriale reumatologo a tempo indeterminato, ASL Genova
<b>Settembre 2020- marzo 2021</b>	Specialista ambulatoriale reumatologo sostituto, ASL Genova
<b>Marzo 2020- settembre 2020</b>	Medico Reumatologo presso Le.Li.Co.Mar
<b>Marzo 2019- Dicembre 2019</b>	Medico Reumatologo presso Ordine di Malta Napoli
<b>Giugno 2018- Dicembre 2019</b>	Medico frequentatore volontario per approfondimento ed aggiornamento scientifico e professionale, UOC di Reumatologia dell'AOU Federico II, Napoli
<b>Aprile- Dicembre 2018</b>	Early Clinic Spa Clinic Improving Tutor, Edra s.p.a.
<b>Aprile 2017 - Aprile 2018</b>	Young Rheumatologist Researcher con rapporto di lavoro a tempo determinato di tipo co.co.co, A.O.R. Ospedale San Carlo di Potenza.

**Luglio 2015 - Aprile 2016**

Dirigente Medico ex fascia B- Disciplina Reumatologia – a tempo unico, dell’Unità Operativa di Riabilitazione Specialistica con rapporto di lavoro a tempo determinato presso l’Ospedale Generale di zona Moriggia Pelascini di Gravedona ed Uniti (CO)

**Gennaio 2017 - Dicembre 2019**

Specialista ambulatoriale reumatologo sostituto, ASL Napoli e Caserta

**Gennaio 2015 - Dicembre 2016**

Medico reperibile di Continuità Assistenziale, ASL Napoli1

## **PUBBLICAZIONI IN EXTENSO ED ABSTRACTS**

- R. Peluso, M. N. Di Minno, S. Iervolino, F. Mancuso, G. Tramontano, P. Ambrosino, C. Esposito, A. Scalera, F. Castiglione, R. Scarpa. Entheropathic Spondyloarthritis: from diagnosis to treatment. *Clinical and Developmental Immunology* - Apr 2013
- S. D’Angelo, G. Tramontano, M. Gilio, P. Leccese, I. Olivieri. Review of the treatment of psoriatic arthritis with biological agents: choice of drug for initial therapy and switch therapy for non responders. *Open Access Rheumatol* -Mar 2017; 9:21-28.
- T. Carbone, M. Gilio, M.C. Padula, G. Tramontano, S. D’Angelo, V. Pafundi. “A step toward standardization: A method for end-point titer determination by fluorescence index of an automated microscope. End-point titer determination by fluorescence index. *Journal of Immunological Methods* - accepted manuscript
- M. Gilio, G. Tramontano et all. Diffuse idiopathic skeletal hyperostosis in an HLA-B27 positive subject. *Journal of Clinical Rheumatology*- accepted manuscript.
- M. Gilio, G. Tramontano, S. D’Angelo, P. Leccese, A. Padula, R. Scarpa, I. Olivieri. Behçet’s Disease and Pregnancy: what is the relationship? *Ann. Rheum. Dis* 2015 FR025 Scientific Abstracts 10.1136/annrheumdis-2015-eular.3438
- V. Bruner, A. Spanò, G. Tramontano, N. Bertolini, M. Raimondo, S. Padula, L. Nappi, R. Scarpa. Tocilizumab increases hemoglobin production in patients with juvenile idiomatic arthritis and beta thalassemia trait. *Ann. Rheum. Dis* 20143 AB0584 Scientific Abstracts 10.1136/annrheumdis-2012-eular.584
- E.G. Favalli, S. D’Angelo, A. Carletto, A. Becciolini, F. Martinis, G. Tramontano, M.G. Raimondo, M. Biggioggero, A. Marchesoni, M. Rossini, I. Olivieri - Do extra articular manifestations affect the choice of biologic therapy in patients with axial spondyloarthritis? A multicentre real-life analysis - *Annals of the Rheumatic Diseases* 76 (Suppl 2): 343.2-343
- T. Carbone, V. Pafundi, G. Tramontano, M. Gilio, C. Esposito, M.C. Padula, A.A. Padula, S. D’Angelo - Prevalence and serological profile of anti-dfs70 positive subjects: data from a routine cohort - *Annals of the Rheumatic Diseases* 77 (Suppl 2): 858.
- M.C. Padula, G. Martelli, R. Giuzio, C. Amato, T. Crbone, M. Gilio, P. Leccese, G. Tramontano, A.A. Padula, S. D’Angelo - A de novo non-sense erap1 polymorphism in two hla-b\*27-negative twins with axial spondyloarthritis - *Annals of the Rheumatic Diseases* 77 (Suppl 2): 231
- F. Iannone, R. Caporali, V. Grosso, E.G. Favalli, A. Marchesoni, S. D’Angelo, G. Tramontano, P. Sarzi-Puttini, F. Atzeni, F. Conti, F. Miranda, R. Foti, G. Amato, A. Carletto, I. dal Forno, E. Gremese, A.L. Fedele, A. Cauli, D. Perra, R. Ramonda, M. Lorenzin, M. Sebastiani, G. Cassone, O. Epis, C. Casu, E. Fusaro, M. Priora, M. Govoni, F. Bergossi, F. P. Cantatore, F. D’Onofrio, L. Cantarini, S. Gentileschi, F. Salaffi, M. Di Carlo, G. Lapadula –

Clinical outcomes of treatment with golimumab in seropositive and seronegative rheumatoid arthritis patients in real-life settings. Data from italian register GISEA - Annals of the Rheumatic Diseases 77 (Suppl 2): 1296-7

M. Gilio, G. Tramontano, U. Bottoni, A. Padula, S. D'Angelo – Treatment patterns in early psoriatic arthritis according to the age of onset. Annals of the Rheumatic Diseases 77 (Suppl 2): 1594

- S D'Angelo, F Cantini, R Ramonda, L Cantarini, A Carletto, MS Chimenti, A Delle Sedie, R Foti, R Gerli, C Lomater, E Lubrano, A Marchesoni, A Zabotti, C Salvarani, R Scrivo, R Scarpa, G Tramontano, C Nannini, M Lorenzin, M Fabbroni, F Martinis, R Perricone, L Carli, E Visalli, G Rovera, FM Perrotta, L Quartuccio, A Altobelli, L Costa, L Nicoli, A Ortolan, F Caso. Effectiveness of Adalimumab for the Treatment of Psoriatic Arthritis: An Italian Retrospective Study. Front Pharmacol. 2019 Dec 13:1497.

- T Serban, G Tramontano, M Pendolino, D Roccatello, OM Episcopal, F Iannone, I De Andreas, M Favero, N Romeo, G Rovera, L Santo, E Tirri, A Bergamini, R Foti, C Schenone, G Bianchi. Prevalence of psoriatic arthritis in Italy: insights from the multi centric MAPSI study. Front Med (Lusanne). 2025 Jan 6:11:1484988

- M Gilio, S D'Angelo, G Tramontano, I Kushta, I Olivieri. The role of adalimumab in the treatment of heart block in HLA- B27- associated disease: a case description. Intern Emerg Med. 2020 Jan; 15(1): 159- 161

- MC Padula, P Leccese, E Pellizzieri, AA Padula, M Gilio, T Carbone, N Lascar, G Tramontano, G Martelli, S D'Angelo. Distribution of rs17482078 and rs27044 ERAP1 polymorphism in a group of Italian Behcet's syndrome patients: a preliminary case- control study. Intern Emerg Med. 2019 Aug;14:713-718.

- F Salaffi, M Di Carlo, M Di Franco, G Bianchi, L Bazzichi, R Tirri, S Guiducci, R Gorla, F Atzeni, R Giacomelli, E Di Donato, G Guggino, F Fischetti, E Tirri, G Biasi, R Foti, L Dagna, F Carubbi, E Gremese, M Covoni, M Cutolo, F Iannone, I Lippolis, F Conti, G Tramontano, V Marino, S Farah, P Sarzi- Puttini. Determinin the PASS cut-off points for the FIQR, FASmod and PSD in patients with fibromyalgia: a registry based study. CLin Exp Rheumatol. 2023 Jun;41(6):1275-n1282.

## CAPACITA' PERSONALI


- **Lingua madre:** Italiano

- **Altre lingue:** Inglese B1

- **Caratteristiche personali:** Ottime capacità di comunicazione e di interazione medico-paziente, maturate nel corso degli anni di specializzazione e durante le esperienze professionali. Ottime capacità organizzative, spiccata propensione a lavorare in team, buone competenze comunicative acquisite mediante esperienze di “public speaking” in convegni, congressi, corsi.

- **Competenze informatiche:** Buona conoscenza del S.O. Ms Windows e di Microsoft Office (Word, Excel, Access, Powerpoint, Publisher, Outlook), buona conoscenza del S.O. MacOS. Ottima conoscenza dei S.O. Android e iOS su terminali portatili quali smartphone e tablet.

- **Patente di Guida:** Categoria B





Ospedale di rilievo nazionale e di alta specializzazione

## CURRICULUM VITAE

### INFORMAZIONI PERSONALI

<b>Cognome e Nome</b>	BRUNASSO VERNETTI ALEXANDRA MARIA GIOVANNA
<b>Data di nascita</b>	24/06/1976
<b>Qualifica</b>	Dirigente medico
<b>Amministrazione</b>	Ente Ospedaliero Ospedali Galliera
<b>Unità operativa</b>	S.C. Dermatologia
<b>Incarico attuale</b>	Incarico professionale, di consulenza, di studio e di ricerca, ispettivo, di verifica e di controllo (art.18, c.1, par.II, lett.c) (tipologie di incarico)
<b>Numero telefonico dell'ufficio</b>	0105634271
<b>E-mail istituzionale</b>	<a href="mailto:alexandra.brunasso@galliera.it">alexandra.brunasso@galliera.it</a>


### TITOLI DI STUDIO E PROFESSIONALI ED ESPERIENZE LAVORATIVE

<b>Titolo di studio</b>	Laureata in Medicina e Chirurgia cum laude nel 1999. Università del Rosario, Bogotà-Colombia. Riconoscimento Titolo di medico Chirurgo conseguito in Paese Terzo, il 02.05.2002, decreto DIRO/III/02-7326, Ministero della Salute, Roma.
<b>Altri titoli di studio e professionali</b>	Specializzata cum laude in dermatologia e venereologia, Università degli Studi di Firenze, nel 2005 con la tesi dal titolo "Risposta citotossica linfocito mediata melanoma specifica nei pazienti in trattamento adiuvante con alfa interferon: correlazioni cliniche-biologiche".
<b>Esperienze professionali (incarichi ricoperti)</b>	<p>*Medico Interno:Università di Miami: Jackson Memorial Hospital, Veteran American Hospital, Cedars Hospital –Miami-Florida-USA.1999.</p> <p>*Medico di medicina generale presso ambulatori Humanitas, Firenze marzo 2003-settembre 2005.</p> <p>*Sostituzioni in qualità di specialista ambulatoriale in dermatologia e venereologia presso Azienda Sanitaria di Firenze e Pistoia, febbraio-settembre 2006.</p> <p>*Sostituzioni in qualità di medico di medicina generale, agosto 2003, luglio-agosto 2004, luglio-settembre 2005.</p> <p>*Sostituzioni specialista ambulatoriale in dermatologia Azienda Sanitaria di Firenze.</p>

	<p>*Sostituzione specialista ambulatoriale , Toscana</p> <p>*Assistant Professor, Medical University of Graz-Austria, 2010-2016, Department of Dermatology</p>		
<b>Capacità linguistiche</b>	<b>Lingua</b>	<b>Livello parlato</b>	<b>Livello scritto</b>
	Spagnolo	Madrelingua	Madrelingua
	Inglese	Madrelingua	Madrelingua
	tedesco	Fluente	Fluente
	Italiano	Eccellente	Eccellente
<b>Capacità nell'uso delle tecnologie</b>	<p>Microsoft Windows Vista, 2000, XP, 98, 95 Word, Excel, Powerpoint, Explorer, Outlook, Epi-info, Access</p>		

## INFORMAZIONI PERSONALI

**Dario Camellino**

 Via del Giappone, 5 – 16011 Arenzano *(indirizzo di lavoro)*

 3409585779

 [dario.camel@gmail.com](mailto:dario.camel@gmail.com)

[dario.camellino@asl3.liguria.it](mailto:dario.camellino@asl3.liguria.it)

[dario.camellino.wq0q@ge.omceo.it](mailto:dario.camellino.wq0q@ge.omceo.it) (PEC - posta elettronica certificata)

Sesso Maschile | [Luogo e data di nascita](#) Sanremo (IM), 19/02/1984 | [Nazionalità](#) Italiana

## POSIZIONE ATTUALE

**Reumatologo libero professionista** presso la S.C. Reumatologia, Dipartimento Apparato Locomotore, Ospedale la Colletta, Arenzano, ASL3 Genovese.

**Dottorando di ricerca** in aspetti fisiopatologici e diagnostici delle malattie autoimmuni e autoinfiammatorie presso l'Università degli Studi di Genova.

## ATTIVITÀ ATTUALI

**Presso la S.C. Reumatologia dell'Ospedale La Colletta:**

- Assistenza medica a pazienti ricoverati presso la corsia di Reumatologia Riabilitativa affetti da patologie reumatologiche e internistiche.
- Svolgimento dell'ambulatorio dedicato a sclerodermia e vasculiti.

**Presso il laboratorio di autoimmunologia dell'Università di Genova:**

- Ricerca di nuovi marcatori diagnostici e prognostici per la polimialgia reumatica e le vasculiti.
- Lettura di auto-anticorpi in immunofluorescenza.

**Principali interessi di ricerca**

- Epidemiologia e prevenzione delle malattie reumatiche ossee e infiammatorie.
- Ottimizzazione e tapering della terapia con farmaci biologici (bDMARDs).
- Polimialgia reumatica e vasculiti dei grossi vasi.
- Ruolo dell'imaging nelle patologie reumatologiche, in particolare ruolo dell'ecografia e della PET/TC.

## SOCIETÀ E GRUPPI DI APPARTENENZA

Da giugno 2015 a oggi

Membro del [gruppo per lo sviluppo delle linee guida della Società Britannica di Reumatologia \(BSR\)](#) per la gestione dell'arterite a cellule giganti.

Da giugno 2013 a oggi

Membro del [gruppo per lo sviluppo delle linee guida dell'American College of Rheumatology \(ACR\)/European League Against Rheumatism \(EULAR\)](#) per la gestione della polimialgia reumatica.

Dal 2013 a oggi

Membro dell'EMEUNET (Emerging EULAR Network)

Dal 2013 a oggi

Membro della Società Italiana di Reumatologia (SIR)

## ESPERIENZA PROFESSIONALE

Da agosto 2016 a oggi

**Assistenza medica personale a pazienti degenti presso la Casa di Cura Villa Montallegro**

**Specialista in formazione in reumatologia**

Clinica Reumatologica, Dipartimento di Medicina Interna (Di.M.I.), Università degli Studi di Genova.

**Principali attività e responsabilità cliniche durante il periodo di specializzazione:**

- Attività clinica e gestione di [pazienti con patologie reumatologiche](#) sia infiammatorie sia degenerative.
- Gestione dei [farmaci biologici](#) (bDMARDs), riguardante sia la parte clinica (inquadramento e follow-up dei pazienti), sia la parte economico/amministrativa.
- Attività clinica, presso la [degenza](#), con pazienti affetti da patologie internistiche provenienti dal pronto soccorso. Attività di [guardia medica](#) internistica sui circa 350 letti delle corsie universitarie.
- [Ecografia](#), sia articolare sia vascolare.
- Attività didattica e di collaborazione nella stesura delle tesi di laurea degli studenti.
- Study-coordinator e sub-investigator nel trial di fase III "GiACTA - WA28119: a phase III, multicenter, randomized, double-blind placebo-controlled study to assess the efficacy and safety of tocilizumab in subjects with giant cell arteritis" per il centro di Genova.

Novembre 2010 – Gennaio 2011

Tirocinio professionalizzante presso i reparti di Medicina Interna, Chirurgia Vascolare e presso studio di Medicina Generale.

Dal 2008 al 2011

Frequenza, dapprima come studente e poi come medico volontario, presso la Clinica Reumatologica dell'ospedale San Martino.

**ISTRUZIONE E FORMAZIONE**

Luglio 2016	Conseguimento del titolo di <b>specialista in Reumatologia</b> , con discussione della tesi "Polimialgia reumatica, arterite a cellule giganti, vasculite dei grossi vasi: un continuum o entità differenti?", con votazione finale di 50/50 e lode.
Aprile 2015 – Ottobre 2015	Frequenza del corso semestrale teorico pratico di <b>eco-color-Doppler vascolare</b> della Società Italiana di Diagnostica Vascolare (SIDV-GIUV)
Gennaio 2015 – Luglio 2015	Frequenza del corso teorico pratico di <b>emergenze cardiovascolari</b> tenuto dal Dr. L. Borgo (istruttore AHA-ALS) per un totale di 60 ore
Giugno 2015	Frequenza del corso intermedio di <b>ultrasonografia muscoloscheletrica</b> dell'EULAR
Gennaio – Maggio 2014	Corso introduttivo online di <b>ultrasonografia muscoloscheletrica</b> dell'EULAR
Dal 22/03/2011	Membro dell'Ordine dei Medici della provincia di Genova (seconda sessione 2010)
14/07/2010	Laurea in Medicina e Chirurgia, discutendo la tesi "La polimialgia reumatica e l'arterite a cellule giganti sono la stessa malattia? Uno studio con PET/TC", con votazione finale di 110 e lode.
Luglio 2013	Conseguimento della maturità classica con votazione finale di 100/100.

**COMPETENZE PERSONALI**

Lingua madre Italiana

Altre lingue

	COMPRESIONE		PARLATO		PRODUZIONE SCRITTA
	Ascolto	Lettura	Interazione	Produzione orale	
Inglese	Molto buona	Molto buona	Buona	Buona	Molto buona
Francese	Buona	Buona	Di base	Di base	Di base

Competenze professionali

- Ottima conoscenza delle tecniche infiltrative intra-articolari.
- Conoscenza molto buona dei più comuni apparecchi per densitometria ossea e dei software di interpretazione.
- Buona conoscenza dell'ecografia muscoloscheletrica e vascolare.
- Conoscenza di base dell'interpretazione della risonanza magnetica articolare.

Competenze organizzative e gestionali

- Capacità gestionali di day hospital e ambulatorio di reumatologia, in particolare organizzazione logistica ed economica nonché dispensazione dei farmaci biologici.
- Capacità di creare e gestire database informatizzati.

Competenza digitale

- Ottima padronanza della piattaforma Microsoft Office.
- Buona padronanza del software Osirix (per l'analisi e l'elaborazione di immagini radiologiche).
- Buona padronanza del software GRADEpro (per la raccolta e l'elaborazione di dati in revisioni sistematiche/meta-analisi).
- Ottima gestione dei principali software in ambiente sia Windows sia Mac.

Patente di guida

A1, B.

**ULTERIORI INFORMAZIONI**

Progetti

Organizzazione, assieme al Prof. G. Bianchi, di una rete ligure dedicata al riconoscimento, alla classificazione e al trattamento tempestivo dell'arterite a cellule giganti, nell'ambito della rete delle malattie rare in collaborazione con altri reumatologi, internisti, neurologi, oculisti.

Membro e co-fondatore, assieme al Prof. M.A. Cimmino, del "PET in vasculitis interest group", gruppo di studio internazionale, composto da reumatologi e medici nucleari, con lo scopo di standardizzare l'analisi degli esami PET nella valutazione delle vasculiti dei grossi vasi.

Membro del **comitato editoriale** della rivista "Reumatismo".

**Revisore** per le seguenti riviste: "Arthritis Care&Research", "The Journal of Rheumatology", "Rheumatic&Musculoskeletal Diseases Open", "Rheumatology International", "Swiss Medical Weekly".

Pubblicazioni su riviste peer-reviewed

- 1) Camellino D, Sambuceti G, Morbelli S, Cimmino MA. Clinical images: the multifaceted pathogenesis of polymyalgia rheumatica/giant cell arteritis. *Arthritis and Rheumatism* 2009 Sep;60(9):2771.
- 2) Camellino D, Morbelli S, Sambuceti G, Cimmino MA. Methotrexate treatment of polymyalgia rheumatica/giant cell arteritis-associated large vessel vasculitis. *Clinical and Experimental Rheumatology* 2010 Mar-Apr;28(2):288-9.
- 3) Camellino D, Cimmino MA. Imaging of polymyalgia rheumatica: indications on its pathogenesis, diagnosis and prognosis. *Rheumatology (Oxford)* 2012;51:77-86.
- 4) Palombo D, Morbelli S, Spinella G, Pane B, Marini C, Rousas N, Massollo M, Cittadini

- G, Camellino D, Sambuceti G.  
A positron emission tomography/computed tomography (PET/CT) evaluation of asymptomatic abdominal aortic aneurysms: another point of view. *Ann Vasc Surg.* 2012 May;26(4):491-9. Epub 2011 Dec 23.
- 5) Cimmino MA, Barbieri F, Zampogna G, Camellino D, Paparo F, Parodi M. Imaging in arthritis: quantifying effects of therapeutic intervention using MRI and molecular imaging. *Swiss Med Wkly.* 2012 Jan 5;141:w13326.
  - 6) Paparo F, Fabbro E, Ferrero G, Piccazzo R, Revelli M, Camellino D, Garlaschi G, Cimmino MA. Imaging studies of crystalline arthritides. *Reumatismo.* 2012 Jan 19;63(4):263-75.
  - 7) Camellino D, Masoero G, Bauckneht M, Rosa GM, Cimmino MA. Cardiovascular diseases in patients with rheumatoid arthritis: comment on the article by Koivuniemi et al. *Scand J Rheumatol.* 2013;42(5):422-3.
  - 8) Cimmino MA, Camellino D, Paparo F, Morbelli S, Massollo M, Cutolo M, Sambuceti G. High frequency of capsular knee involvement in polymyalgia rheumatica/giant cell arteritis patients studied by positron emission tomography. *Rheumatology (Oxford).* 2013 Oct;52(10):1865-72.
  - 9) Cosso C, Rongioletti F, Zampogna G, Camellino D, Cutolo M, Cimmino MA. Seronegative spondyloarthritis and Darier's disease: more than a casual association? *Reumatismo.* 2013 May 27;65(2):86-9.
  - 10) Paparo F, Revelli M, Semprini A, Camellino D, Garlaschi A, Cimmino MA, Rollandi GA, Leone A. Seronegative spondyloarthropathies: what radiologists should know. *Radiol Med.* 2013 Nov 22.
  - 11) Camellino D, Morbelli S, Paparo F, Massollo M, Sambuceti G, Cimmino MA. Polymyalgia rheumatica or lymphoma recurrence? Positron emission tomography/computed tomography is a specific imaging technique that helps differential diagnosis. *Rheumatology (Oxford).* 2014 May;53(5):809.
  - 12) Morbelli S, Ghigliotti G, Spinella G, Marini C, Bossert I, Cimmino MA, Pane B, Rousas N, Cittadini G, Massollo M, Camellino D, Riondato M, Palombo D, Barisione C, Sambuceti G. Systemic vascular inflammation in abdominal aortic aneurysm patients: a contrast-enhanced PET/CT study. *Q J Nucl Med Mol Imaging.* 2014 Sep;58(3):299-309.
  - 13) De Lorenzi C, Dorighi U, Camellino D, Rosa GM, Secchi GL, Cimmino MA, Brunelli C. Polymyalgia rheumatica and aortic involvement. *G Ital Cardiol.* 2014;15(5):306-12.
  - 14) Cimmino MA, Camellino D. 11. Steroid schedules in PMR. *Rheumatology (Oxford).* 2014 May;53(suppl 2):i6-i7.
  - 15) Paparo F, Revelli M, Piccazzo R, Astengo D, Camellino D, Puntoni M, Muda A, Rollandi GA, Garlaschi G, Cimmino MA. Extrusion of the medial meniscus in knee osteoarthritis assessed with a rotating clinorhthostatic permanent-magnet MRI scanner. *Radiol Med.* 2014 Aug 13.
  - 16) Puppo C, Massollo M, Paparo F, Camellino D, Piccardo A, Shoushtari Zadeh Naseri M, Villavecchia G, Rollandi GA, Cimmino MA. Giant Cell Arteritis: A Systematic Review of the Qualitative and Semiquantitative Methods to Assess Vasculitis with 18F-Fluorodeoxyglucose Positron Emission Tomography. *Biomed Res Int.* 2014;2014:574248.
  - 17) Camellino D, Paparo F, Morbelli S, Cutolo M, Sambuceti G, Cimmino MA. Interspinous bursitis is common in polymyalgia rheumatica, but is not associated with spinal pain. *Arthritis Res Ther.* 2014 Dec 1;16(6):492.
  - 18) Dejacó C, Singh YP, Perel P, Hutchings A, Camellino D, Mackie S, Matteson EL, Dasgupta B. Current evidence for therapeutic interventions and prognostic factors in polymyalgia rheumatica: a systematic literature review informing the 2015 European League Against Rheumatism/American College of Rheumatology recommendations for the management of polymyalgia rheumatica. *Ann Rheum Dis.* 2015 Oct;74(10):1808-17.
  - 19) Dejacó C, Singh YP, Perel P, Hutchings A, Camellino D, et al. 2015 Recommendations for the management of polymyalgia rheumatica: a European League Against Rheumatism/American College of Rheumatology collaborative initiative. *Ann Rheum Dis.* 2015 Oct;74(10):1799-807.
  - 20) Barbieri F, Zampogna G, Camellino D, Paparo F, Cutolo M, Garlaschi G, Cimmino MA. Ankylosis of the wrist bones in patients with rheumatoid arthritis: a study with extremity-dedicated MRI. *Clin Exp Rheumatol.* 2015 Nov 17. [Epub ahead of print].
  - 21) Camellino D, Cimmino MA. Are the New ACR/EULAR Criteria the Ultimate Answer for Polymyalgia Rheumatica Classification? *J Rheumatol.* 2016 May;43(5):836-8.
  - 22) Cimmino MA, Camellino D. Large vessel vasculitis: which imaging method? *Swiss Med Wkly.* 2017 Mar 21;147:w14405. doi: smw.2017.14405.
  - 23) De Lorenzi C, Rosa GM, Camellino D, Morbelli S, Dorighi U, Masoero G, Sambuceti G, Brunelli C, Cimmino MA.

## Abstracts presentati a congressi internazionali

- Cardiac and aortic involvement in patients with polymyalgia rheumatica: a study with echocardiography and FDG-PET/CT.  
 Clin Exp Rheumatol. 2017 Mar-Apr;35 Suppl 103(1):224. Epub 2017 Apr 4.
- 24) Manzo C, Camellino D.  
 Polymyalgia rheumatica: diagnostic and therapeutic issues of an apparently straightforward disease.  
 Recenti Prog Med. 2017 May;108(5):221-231. doi: 10.1701/2695.27559.
- 1) S. Morbelli, C. Marini, M. Massollo, E. Pomposelli, C. Augeri, G. Spinella, B. Pane, D. Camellino, L. Opezzi, M. A. Cimmino, D. Palombo, G. Sambuceti. Evaluation of metabolic activity of aortic abdominal aneurism in patients candidate to surgery. European Journal of Nuclear Medicine & Molecular Imaging 2010 Oct; 37 (Suppl 2): S379. Annual Congress of the European Society of Nuclear Medicine 2010, Vienna.
  - 2) Camellino D, Morbelli S, Paparo F, Massollo M, Sulli A, Cutolo M, Sambuceti G, Cimmino MA. Involvement of different knee structures revealed by PET-CT in polymyalgia rheumatica. Poster SAT0321. Annual European Congress of Rheumatology EULAR 2011, London.
  - 3) Camellino D, Morbelli S, Paparo F, Massollo M, Serio B, Cutolo M, Sambuceti G, Cimmino MA. Vasculitis of the popliteal arteries is a frequent finding in polymyalgia rheumatica. Poster SAT0322. Annual European Congress of Rheumatology EULAR 2011, London.
  - 4) Camellino D, Morbelli S, Paparo F, Cutolo M, Sambuceti G, Cimmino MA. Polymyalgia rheumatica and giant cell arteritis reveal a similar pattern at PET/CT. Poster n° FRI0222, Annual European Congress of Rheumatology EULAR 2012, Berlin.
  - 5) Camellino D, Morbelli S, Paparo F, Massollo M, Sambuceti G, Cimmino MA. Similarities Exceeds Differences in the Pattern of Joint and Vascular Positron Emission/Computed Tomography Uptake in Polymyalgia Rheumatica and Giant Cell Arteritis. 2012 ACR/ARHP Annual Meeting, Washington, D.C., November 9-14, 2012.
  - 6) Camellino D, Morbelli S, Paparo F, Massollo M, Sambuceti G, Cutolo M, Cimmino M.A. Is interspinous bursitis the explanation of cervical and lumbar pain in polymyalgia rheumatica? A study with FDG-PET/CT. Poster n° EULAR13-3453. Annual European Congress of Rheumatology EULAR 2013, Madrid.
  - 7) Singh Y et al. Developing Guideline For Polymyalgia Rheumatica: Prioritisation Of Outcome Measures – Perspective Of Patients, General Practitioners and Rheumatologists. 2013 ACR/ARHP Annual Meeting. ABSTRACT NUMBER: 1662.
  - 8) Camellino D, Paparo F, Zampogna G, Morbelli S, Cutolo M, Sambuceti G, Cimmino MA. Oral presentation 0233: do clinical symptoms in the girdles of polymyalgia rheumatica patients correlate with intensity of FDG uptake? Annual European Congress of Rheumatology EULAR 2014, Paris.
  - 9) Camellino D, De Lorenzi C, Rosa GM, Cimmino MA. Echocardiography findings in patients with polymyalgia rheumatica: correlation with large vessel vasculitis identified at FDG-PET/CT. Poster FRI0466. Annual European Congress of Rheumatology EULAR 2014, Paris.
  - 10) Baerlecken N, Witte T, Cimmino MA, Dario Camellino. PET-CT Imaging and Association of Ferritin Autoantibodies in Polymyalgia Rheumatica. 2014 ACR/ARHP Annual Meeting. Poster 2771.
  - 11) Camellino D, Paparo F, Morbelli S, Cutolo M, Sambuceti G, Cimmino MA. Comparison of two different scoring methods for the evaluation of articular and vascular FDG PET/CT uptake in PMR patients. Poster THU0276. Annual European Congress of Rheumatology EULAR 2015, Rome.
  - 12) Pizzorni C, Ruaro B, Paolino S, Camellino D, Cimmino MA, Cutolo M, Sulli A. Twelve year follow-up on progression of nailfold microangiopathy detected through transition between different capillaroscopic patterns of microvascular damage in systemic sclerosis. Poster SAT0215. Annual European Congress of Rheumatology EULAR 2016, London. Ann Rheum Dis 2016;75(Suppl2): 746.
  - 13) Brizzolara R, Montagna P, Soldano S, Trombetta AC, Paolino S, Pizzorni C, Sulli A, Ruaro B, Camellino D, Tomatis V, Cutolo M. TNFALPHA production in cultured human macrophages after CTLA4-Ig (abatacept) in vitro treatment. Poster FRI0033. European Congress of Rheumatology EULAR 2016, London. Ann Rheum Dis 2016;75(Suppl2): 437.
  - 14) Camellino D, Sobrero A, Tomatis V, Paolino S, Cutolo M, Cimmino MA. Pattern of clinical presentation and disease severity in patients with polymyalgia rheumatica. Poster FRI0369. Annual European Congress of Rheumatology EULAR 2016, London. Ann Rheum Dis 2016;75(Suppl2): 568.
  - 15) Sobrero A, Camellino D, Cosso C, Pizzorni C, Cutolo M, Cimmino MA. Pattern of clinical presentation and outcome of polymyalgia rheumatica. Poster FRI0381. Annual European Congress of Rheumatology EULAR 2016, London. Ann Rheum Dis 2016;75(Suppl2): 572.

## Abstracts presentati a congressi nazionali

- 1) Camellino D, Morbelli S, Paparo F, Massollo M, Seriola B, Cutolo M, Sambuceti G, Cimmino MA. Vasculite poplitea: una lesione frequente nei pazienti con polimialgia reumatica e arterite gigantomucopolisaccaridica. Poster 268, Congresso della Società Italiana di Reumatologia 2011, Rimini.
- 2) Camellino D, Morbelli S, Paparo F, Cutolo M, Sambuceti G, Cimmino MA. Analisi delle caratteristiche vascolari ed articolari in pazienti con polimialgia reumatica e arterite gigantomucopolisaccaridica attraverso uno studio PET/TC. Poster 317, Congresso della Società Italiana di Reumatologia 2012.
- 3) Masoero G, Bauckneht G, Camellino D, Dorigi U, Rosa GM, Brunelli C. Un insolito caso di disfagia. Poster n°501, Congresso dell'Associazione Nazionale Medici Cardiologi Ospedalieri 2013.
- 4) Camellino D, Paparo F, Morbelli S, Massollo M, Cutolo M, Sambuceti G, Cimmino MA. Vasculite poplitea: una lesione frequente nei pazienti con polimialgia reumatica e arterite gigantomucopolisaccaridica. 48° Congresso della Società Italiana di Reumatologia, poster n°268.
- 5) Camellino D, Paparo F, Morbelli S, Ferrarazzo G, Massollo M, Cutolo M, Sambuceti G, Cimmino MA. La borsite interspinosa può spiegare il dolore cervicale e lombare nella polimialgia reumatica? Uno studio con FDG-PET/TC. Comunicazione orale. 50° Congresso Nazionale della Società Italiana di Reumatologia, Napoli 2013.

## Altre pubblicazioni

Co-autore del capitolo "Polimialgia reumatica" nel "Unireuma - Reumatologia - per studenti e medici di medicina generale", Ed. Idelson - Gnocchi, 2014.

Co-autore del capitolo Differential diagnosis of polymyalgia rheumatica and giant cell arteritis" nel libro "Polymyalgia Rheumatica and Giant Cell Arteritis (Oxford Rheumatology Library)", Ed. Oxford University Press.

## Presentazioni

Relatore ai seguenti corsi e congressi:

- "Le tecniche di medicina nucleare in reumatologia" durante il congresso *Corso SIR di RadioReumatologia* (Camogli, 2013).
- "La terapia delle artriti" durante il congresso *Aggiornamenti in podologia* (Genova, 2015).
- "La polimialgia reumatica" durante il congresso "Aggiornamento per i medici di medicina generale" (Imperia, 2015).
- "Workshop sulla tomografia a emissione di positroni nelle vasculiti dei grossi vasi" durante il "Third International Symposium and Imaging Workshop on Giant Cell Arteritis, Polymyalgia Rheumatica and Large Vessel Vasculitis" (10-12 March 2016, Southend-on-Sea, UK).
- "È possibile sospendere o ridurre la terapia con farmaci biologici?" ImmunoOrto&Rheumanetwork
- "Manifestazione reumatologiche dell'idrosadenite suppurativa" durante il congresso "La teledermatologia" (Genova, 2017)
- "Diagnosi e trattamento delle vasculiti dei grossi vasi" durante il congresso "Update sulle malattie reumatiche muscoloscheletriche" (Arenzano, 2017)
- "Terapia dell'artrite psoriasica" durante il congresso "Update sulla psoriasi" (Genova, 2017)


## Dati personali


Il sottoscritto autorizza il trattamento dei propri dati personali ai sensi del Decreto Legislativo 30 giugno 2003, n. 196 "Codice in materia di protezione dei dati personali".


Il sottoscritto dichiara che la presente versione del curriculum vitae è conforme all'originale ai sensi artt. 46 e 47 del D.P.R. 445/2000.


Genova, 26 giugno 2017



 11/11/1987

 (+39) 349 4039054

 Via Zara 20/2B, Genova – 16145

 ferrarigiorgia11@gmail.com

 Italiana

 Patente guida B



## GIORGIA FERRARI

### PROFILO PROFESSIONALE

- Medico Specialista in Reumatologia
- Medico con Diploma di formazione specifica in Medicina Generale

---

### ESPERIENZE LAVORATIVE E PROFESSIONALI

12/2017 – 12/2021

#### **Medico in formazione specialistica presso la Scuola di Specializzazione in Reumatologia**

Laboratorio di Ricerca e Divisione Accademica della Clinica Reumatologica, Università di Genova, Direttore Prof. M. Cutolo:

- Attività professionalizzante presso l'ambulatorio generale delle malattie reumatologiche, l'ambulatorio dedicato "Lupus Clinic" e il Day-Hospital reumatologico durante i 4 anni del percorso di formazione
- Attività professionalizzante presso la Degenza della Clinica Reumatologica durante i 4 anni del percorso di formazione (Dipartimento Assistenziale IRCCS San Martino: Medicina Interna Generale e Specialistica)
- Studio della microangiopatia nelle patologie reumatiche, in particolare nelle connettiviti: la videocapillaroscopia
- Studio dell'ecografia muscoloscheletrica nell'ambito delle patologie reumatiche
- Sub-investigator in trial clinico multicentrico internazionale nell'ambito delle patologie reumatiche. Study Title: "A 52-week, multicentre study to assess the time course of response to secukinumab on joint inflammation using Power Doppler ultrasonography in patients with active psoriatic arthritis." Protocol Code: CAIN457F2323.

07/2015 – 11/2017

#### **Sostituto di medici di medicina generale**

Genova, Italia

11/2014 – 11/2017

#### **Corso di formazione specifica in Medicina Generale**

Genova, Italia

02/2014 – 04/2014

**Tirocinio c/o Università degli Studi di Utrecht**

Utrecht, Paesi Bassi

- Frequenza c/o il " Polikliniek Reumatologie en klinische immunologie" dell'Università degli Studi di Utrecht
- Presentazione di una tesina finale relativa allo studio del danno microvascolare mediante videocapillaroscopia nelle patologie del tessuto connettivo

---

## **ISTRUZIONE E FORMAZIONE**

- **Diploma di Specialista in Reumatologia**

**Università degli Studi di Genova**

Titolo conseguito in data 17/01/2022 con votazione 50/50 e lode (Laboratorio di Ricerca e Divisione Accademica della Clinica Reumatologica, Direttore Prof. M. Cutolo, Università di Genova)

- **Diploma di formazione specifica in Medicina Generale**

**Ordine dei Medici Chirurghi e degli Odontoiatri di Genova e Regione Liguria**

11/2017

- **Laurea Specialistica in Medicina e Chirurgia**

**Università degli Studi di Genova**

07/2012

Titolo conseguito in data 18/07/2012 con votazione 110/110 e lode (Università degli Studi di Genova, Facoltà di Medicina e Chirurgia)

- **Diploma di Maturità Scientifica**

**Liceo G.D. Cassini, Sanremo (IM)**

07/2006

Votazione 100/100

- **Diploma SIUMB di competenza in Ecografia muscoloscheletrica**

**SIUMB, Roma**

01/2021

- **Attestato di Ecografista Generalista Avanzato**

**SIEMG, Roma**

11/2019

---

## **CORSI E CONGRESSI**

- **1/10/2013 – 03/10/2013 – Santa Margherita Ligure, Italia** Steroids in Neuroendocrine Immunology and Therapy of Rheumatic Diseases. Presentatore del Poster: " Limited correlations between sex hormones and nailfold microangiopathy extent, peripheral blood perfusion and finger dermal thickness in a small cohort of systemic

- sclerosis patients". Autori: Ferrari G, Bernero E, Ravera F, Alessandri E, Ruaro B, Cutolo M, Sulli A
- **27/11/2013 – 30/11/2013 – Napoli, Italia** 50° Congresso Nazionale della Società Italiana di Reumatologia (SIR) 27/11/2013 – 27/11/2013 – Napoli, Italia 50° Congresso Nazionale della Società Italiana di Reumatologia (SIR), Corso Hands On in Ecografia
  - **11/12/2018 – 13/12/2018 – Camogli, Italia** SIR Educational Course - RADIORHEUMATOLOGY, Course of Diagnosis through Imaging in Rheumatology
  - **17/01/2019 – 19/01/2019 – Bologna, Italia** FIRA ONLUS-Incontro Nazionale Presentatore di comunicazione orale: "Presentazione dei progetti di ricerca- Ospedale Policlinico San Martino Università degli studi di Genova U.O.C Reumatologia"
  - **12/09/2019 – 14/09/2019 – Perugia, Italia** Corso Educazionale SIR-L'interpretazione dei parametri di laboratorio nella diagnosi delle malattie reumatiche
  - **16/09/2019 – 20/09/2019 – Bologna, Italia** Corso di ecografia muscolo-articolare, Scuola Specialistica SIUMB
  - **21/10/2020 – 25/10/2020 – Bologna, Italia** Corso di ecografia muscolo-articolare, Scuola Specialistica SIUMB
  - **16/01/2020 – 18/01/2020 – Torino, Italia** Corso Educazionale SIR-Ecografia muscoloscheletrica in reumatologia- Corso Base
  - **13/10/2020 – 15/10/2020 – Desenzano Del Garda, Italia** Corso Educazionale SIR- Corso sulla gestione del dolore cronico in reumatologia
  - **26/11/2020 – 28/11/2020 – Virtual Congress** 57° Congresso Nazionale della Società Italiana di Reumatologia (SIR) Presentatore del Poster: "Anticorpi antifosfolipidi e sindrome correlata: studio retrospettivo della microangiopatia mediante videocapillaroscopia" Autori: Ferrari G, Pesce GP, Sulli A, Paolino S, Gotelli E, Lercara A, Alessandri E, Pizzorni C, Schenone C, Cere A , Pacini G, Cutolo M
  - **15/11/2021-17/11/2021, Pisa, Italia** Corso Educazionale SIR-XV Corso Le Malattie Rare in Reumatologia, "Alessandro Lupoli"
  - **24/11/2021 – 27/11/2021 – Rimini, Italia** 58° Congresso Nazionale della Società Italiana di Reumatologia (SIR) Presentatore del Poster: "La videocapillaroscopia nella connettivite mista e nella connettivite indifferenziata: recenti risultati". Autori: Ferrari G, Pizzorni C, Schenone C, Gotelli E, Paolino S, Sulli A, Pacini G, Hysa E, Alessandri E, Cutolo M

---

## COMPETENZE DIGITALI

Padronanza nei seguenti ambiti:

- Pacchetto Office (Word, Excel, PowerPoint ecc),
- Software VideoCap® (gestione indagini capillaroscopiche),
- Software Zotero (bibliografia),
- PubMed (motore di ricerca di letteratura scientifica)

---

## LINGUE

- Italiano: Madrelingua
- Inglese: B2

## PUBBLICAZIONI

- Antiphospholipid antibodies and anticoagulant therapy: capillaroscopic findings  
Arthritis Res Ther. 2021 Jun 27;23(1):175.  
Autori: Ferrari G, Gotelli E, Paolino S, Pesce G, Nanni L, Colombo BM, Pacini G, Schenone C, Pizzorni C, Sulli A, Smith V, Cutolo M
- Progression of nailfold capillaroscopic patterns and correlation with organ involvement in systemic sclerosis: a 12 year study  
Rheumatology (Oxford). 2020 May 1;59(5):1192  
Autori: Sulli A, Paolino S, Pizzorni C, Ferrari G, Pacini G, Pesce G, Carmisciano L, Smith V, Cutolo M
- Lower urinary tract symptoms in systemic sclerosis: a detailed investigation  
Rheumatology (Oxford). 2020 Jun 1;59(6):1315-1324. Autori: Pacini G, Paolino S, C Trombetta A, Goegan F, Pizzorni C, Alessandri E, Patanè M, Gotelli E, Ferrari G, Cattelan F, Ghio M, Casabella A, Smith V, Cutolo M.
- Body composition and bone status in relation to microvascular damage in systemic sclerosis patients  
J Endocrinol Invest. 2020 May 24.  
Autori: Paolino S, Gotelli E, Goegan F, Casabella A, Ferrari G, Patane M, Albertelli M, Gatto F, Pizzorni C, Cattelan F, Sulli A, Smith V, Cutolo M.
- Don't forget the jumper's knee in the young sportsman: evaluation of patellar tendinopathy with a high frequency ultrasound probe.  
Reumatismo. 2019 Oct 24;71(3):160-162  
Autori: Ruaro B, Cutolo M, Alessandri E, Zaottini F, Picasso R, Pistoia F, Ferrari G, Martinoli C.
- Long-term follow-up of nailfold videocapillaroscopic microvascular parameters in mixed connective tissue disease versus systemic sclerosis patients: a retrospective cohort study  
Clin Exp Rheumatol. 2019 Jul-Aug;37 Suppl 119(4):102-107  
Autori: Paolino S, Ferrari G, Pizzorni C, Patanè M, Smith V, Cutolo M, Sulli A
- Long-term follow-up of nailfold videocapillaroscopic changes in dermatomyositis versus systemic sclerosis patients  
Clin Rheumatol. 2018 Oct;37(10):2723-2729.  
Autori: Pizzorni C, Cutolo M, Sulli A, Ruaro B, Trombetta AC, Ferrari G, Pesce G, Smith V, Paolino S.
- Laser speckle contrast analysis: a new method to evaluate peripheral blood perfusion in systemic sclerosis patients  
Ann Rheum Dis. 2014 Jun;73(6):1181-5  
Autori: Ruaro B, Sulli A, Alessandri E, Pizzorni C, Ferrari G, Cutolo M.
- Prospective capillaroscopy-based study on transition from primary to secondary Raynaud's phenomenon: preliminary results  
Reumatismo. 2013 Oct 31;65(4):186-91  
Autori: Bernero E, Sulli A, Ferrari G, Ravera F, Pizzorni C, Ruaro B, Zampogna G, Alessandri E, Cutolo M.

Ferrari, 05/03/2022  
Luigi Ferrari

## **Fabiana Figus**

Il mio percorso ha avuto inizio nel 2008, quando ho conseguito la laurea con lode in Medicina e Chirurgia presso l'Università degli Studi di Cagliari.

La mia specializzazione in Reumatologia è avvenuta nel 2014, con lode, presso l'università degli studi di Cagliari. Dal 2014 al 2016, ho avuto l'opportunità di lavorare come Medico di Medicina Generale e Guardia Medica presso l'ASL n.4 di Lanusei. Nel 2015-2016, grazie alla vincita di una borsa di ricerca bandita della Società Italiana di Reumatologia (SIR), ho avuto la possibilità di apprendere la tecnica ecografica osteoarticolare presso l'Università la Sapienza di Roma (Umberto I) alla scuola della Professoressa Iagnocco Annamaria, attuale primario della Reumatologia del H. Mauriziano di Torino e attuale presidente eletto della Società Europea dei Reumatologi. Un'esperienza formativa che ha contribuito in modo significativo al mio sviluppo professionale.

Il mio percorso mi ha poi riportato in Sardegna, quando dal 2016- al 2019 sono stata chiamata a lavorare presso l'Ospedale "Zonchello" di Nuoro, come Dirigente Medico di Medicina Fisica e Riabilitativa per quasi 3 anni. Qui ho affrontato sfide nel trattamento di patologie neurologiche, ortopediche e oncologiche, a livello ambulatoriale e domiciliare nel vasto territorio del nuorese che mi hanno arricchito profondamente dal punto di vista professionale.

Dal 2019 al 2021, ho proseguito la mia collaborazione con la Professoressa A. Iagnocco, presso il Centro Universitario di Reumatologia del MFRU-A.O.U. "Città della Salute e della Scienza" di Torino – P.O. Molinette.

In questo periodo sono stata premiata con due borse di ricerca e un assegno di ricerca per lo studio di patologie reumatologiche come l'Artrite Psoriasica, la Polimialgia Reumatica e l'Artrite Reumatoide, approfondendo la mia esperienza nel campo ed entrando a far parte di gruppi di ricerca a livello nazionale ed internazionale (come gruppi di ricerca dell'Università di Harvard). Inoltre ho potuto fare esperienza nel campo della didattica universitaria, svolgendo lezioni ed esami presso l'Università di Medicina e Chirurgia dell'Ospedale S. Luigi di Orbassano.

Dal 2014 ho iniziato la libera professione come reumatologa, collaborando con diversi studi a Torino dal 2019.

Nel luglio 2022, si è aperto un nuovo capitolo della mia vita con l'assunzione presso la ASLTO3 (Collegno e Pinerolo-Cottolengo), offrendomi nuovamente l'opportunità di prescrivere i farmaci biotecnologici o farmaci che necessitano di piani terapeutici (come leflunomide) non prescrivibili in ambito esclusivamente privato.

## INFORMAZIONI PERSONALI



## Francesco Ghellere

📍 Indirizzo: Via Paradiso n°39, Arcole 37040, VR, Italia

📞 N° cellulare: +39 3404872306

✉ Email: dottor.ghellere.reumatologia@gmail.com

✉ PEC: francesco.ghellere@pec.omceovr.it

Sesso Maschile | Data di nascita 02/05/1989 | Nazionalità Italiana

## TITOLI DI STUDIO

Dottore in Medicina e Chirurgia  
Specialista in Reumatologia  
PhD

## ESPERIENZA PROFESSIONALE

Ottobre 2023 – Presente

Dirigente Medico Azienda Ospedaliero Universitaria Città della Salute e della Scienza di Torino.

Disciplina Reumatologia. Svolgo attività clinica presso il reparto di Reumatologia dell'Ospedale Molinette, centro di riferimento regionale per le malattie rare e la Lupus Clinic. Gestisco pazienti ambulatoriali e in Day Hospital, occupandomi di visite reumatologiche urgenti, consulenze specialistiche e ecografie articolari.

Ottobre 2020 – Ottobre 2023

Dirigente Medico presso AULSS9, presso la sede di Medicina dell'ospedale G. Fracastoro di San Bonifacio (VR).

Il lavoro prevede attività clinica di reparto di medicina interna presso l'ospedale per acuti oltre ad attività specialistica reumatologica. L'unità operativa dispone di alcuni ambulatori di reumatologia dedicati (visite reumatologiche, ecografie articolari), di day service per la somministrazione di farmaci infusivi (in particolare dedicati a pazienti con sclerodermia), è centro prescrittore di farmaci biotecnologici. L'attività lavorativa prevede turni di guardia attiva diurna, notturna e festiva nel reparto di medicina, con guardie interdivisionali su UOC gastroenterologia, UOC nefrologia, UOC geriatria, UOC neurologia, per un totale di 100-110 posti letto. Durante l'emergenza pandemica è stato effettuato servizio presso il reparto dedicato a pazienti affetti da malattia da SARS-CoV2. Da ottobre 2020 al 31 marzo ho prestato servizio come dirigente medico di disciplina Medicina Interna, da aprile 2022 ad ora sono assunto nello stesso luogo lavorativo con disciplina di Reumatologia.

Dicembre 2019 - Settembre 2020

Medico presso ICS Maugeri, IRCCS Castel Goffredo (MN), ente privato accreditato.

Assunto come reumatologo, ho gestito 12 posti letto nelle unità di Riabilitazione Neuromotoria, Specialistica e Geriatrica. Ho effettuato attività di consulenza specialistica presso l'ambulatorio della struttura dedicato alla reumatologia e alle patologie dell'osso. Ho eseguito attività medica fisiatrica e riabilitativa su pazienti grandi anziani post-fratture da fragilità e/o interventi ortopedici. Ho prestato servizio durante l'emergenza COVID-19 che ha comportato la conversione di parte della struttura in "Zona Rossa" per la gestione di pazienti COVID+. Ho prestato servizio come medico riabilitatore per pazienti ex-covid.

Novembre 2015 - Novembre 2019

Specializzazione in Reumatologia presso l'Università degli Studi di Verona.

Dall'inizio del corso ho effettuato attività pratica di specialistica reumatologica ambulatoriale e di reparto (UOC Reumatologia - AOUI BR-BT Verona) oltre a turni di guardia attiva diurna e notturna presso il reparto di Medicina Interna ad Indirizzo Immunoemocoagulativo (AOUI BR Verona). Ho partecipato a numerosi studi clinici osservazionali e sperimentali anche correlati a somministrazione di farmaci biotecnologici. Il percorso formativo si è svolto con attività ambulatoriale presso la sede di Borgo Trento per un anno, successivamente nove mesi presso l'ambulatorio di gestione dei farmaci biotecnologici, in seguito undici mesi presso il reparto di

Reumatologia. A partire da giugno 2018 ho proseguito con l'attività pratica ambulatoriale nel Centro Osteoporosi dell'unità operativa di Reumatologia, oltre a quella nell'ambito reumatologico. Ho eseguito terapia infiltrativa sotto tutoraggio presso l'ambulatorio dedicato. Ho eseguito più di 3422 prestazioni specialistiche ambulatoriali reumatologiche nel corso dei quattro anni di specialità. Mi sono specializzato il 5 Novembre 2019 con il voto 70/70 con lode con una tesi dal titolo "HRpQCT: una nuova metodica per lo studio del coinvolgimento osseo nelle patologie reumatologiche". Correlatore della tesi: Prof. Rossini.

- 1 Aprile 2015 – 30 Giugno 2015      Formazione con attività di frequenza volontaria presso il reparto di Medicina Interna dell'Ospedale G. Fracastoro di San Bonifacio.
- Marzo 2015 – Settembre 2015      Sostituzioni di Medici di Famiglia nella Provincia di Verona.
- Dicembre 2014–Febbraio 2015      Frequenza presso il reparto di Medicina Interna e l'unità di Pronto Soccorso dell'ospedale G. Fracastoro di S. Bonifacio e un medico di base presso la provincia di Verona come parte del tirocinio abilitante.

#### ISTRUZIONE E FORMAZIONE

- 01/11/2019-26/01/2024      Dottorato in scienze biomediche e medicina traslazionale con curriculum specifico in immunologia e oncologia presso l'Università degli Studi di Brescia.  
In collaborazione con l'Unità Operativa di Reumatologia. Tutor per le attività di ricerca Prof. F. Franceschini. Mi sono occupato di uno studio clinico designato presso UOC Reumatologia con collaborazione da parte dei colleghi Fisiatri ed Endocrinologi, per valutare l'incidenza di osteoporosi maschile ed ipogonadismo presso l'ambulatorio prime visite reumatologiche. Ho esplorato possibili legami tra malattie reumatiche ed endocrino-osteo-metaboliche, permettendomi di acquisire competenze scientifiche approfondite in questi campi e di contribuire alla comprensione e alla gestione di queste importanti patologie. Ho discusso il giorno 26/01/2024 la mia tesi dal titolo "Rilevanza della medicina di genere nelle malattie reumatologiche: studio pilota sulla frequenza di osteoporosi ed ipogonadismo nei pazienti maschi".
- 01/11/2015-31/10/2019      Specializzazione in Reumatologia con votazione 70 con lode.  
Specializzazione effettuata presso la Scuola di Reumatologia dell'Università degli Studi di Verona, discussione finale il 5 Novembre 2019 con tesi dal titolo "HRpQCT: una nuova metodica per lo studio del coinvolgimento osseo nelle patologie reumatologiche". Correlatore della tesi: Prof. Rossini.
- 03/03/2015      Iscritto all'Ordine dei Medici Chirurghi ed Odontoiatri di Verona, n°08673
- 11/02/2015      Abilitazione all'esercizio della professione di Medico Chirurgo presso l'Università di Verona.
- 17/07/2014      Laurea Specialistica a ciclo unico in Medicina e Chirurgia con votazione 110 e Lode.  
Titolo conseguito presso l'Università di Verona (Via dell'Artigliere, 8 37129, Verona) con tesi dal titolo "Studio del coinvolgimento osseo in pazienti affetti da Spondilite Anchilosante". Relatore Ch.mo Prof. Silvano Adami, correlatore prof. Maurizio Rossini.
- 01/07/08      Diploma di Liceo Scientifico Sperimentale (PNI) con votazione 100 e lode.  
Titolo rilasciato dal Polo Liceale Guarino Veronese di San Bonifacio (VR).

#### COMPETENZE PERSONALI

Lingua madre      Italiano

Altre lingue	COMPRESIONE		PARLATO		PRODUZIONE SCRITTA
	Ascolto	Lettura	Interazione	Produzione orale	
Inglese	B2	C1	B2	B2	B2
Francese	A2	A2	A2	A2	A2
Spagnolo	A2	A2	A2	A2	A2

Livelli: A1/A2: Utente base - B1/B2: Utente Intermedio - C1/C2: Utente avanzato  
 Quadro Comune Europeo di Riferimento delle Lingue

Competenze comunicative Competenze di gestione della relazione medico paziente maturate durante gli studi e l'attività pratica-formativa successiva.

Competenze organizzative e gestionali Competenze di organizzazione gestionale e miglioramento lavorativo raggiunte tramite l'uso della tecnologia e dell'informatica.

Competenze professionali Maturate con l'attività pratica effettuata presso i Reparti Medici frequentati. Gestione di terapie biotecnologiche. Esecuzione di terapia infiltrativa intraarticolare, periarticolare e mesoterapia.  
 Ho conseguito abilitazione BLS-D (2021) e ACLS (2021), 2nd EULAR Online Course on Imaging in RMDs (2020), 7th EULAR Online Introductory on Ultrasound (2019).

Competenze digitali

AUTOVALUTAZIONE

Elaborazione delle informazioni	Comunicazione	Creazione di Contenuti	Sicurezza	Risoluzione di problemi
Avanzato	Avanzato	Avanzato	Avanzato	Avanzato

Livelli: Utente base - Utente Intermedio - Utente avanzato  
 Competenze digitali - Scheda per l'autovalutazione

Conseguimento Certificato ECDL 2007

- Esperto degli strumenti software per ufficio Microsoft Office (elaboratore di testi, foglio elettronico, software di presentazione, database, posta elettronica).
- Esperto di programmi per l'elaborazione digitale delle immagini. Fotografo a livello amatoriale, saltuari lavori professionali su commissione. Utilizzo corrente di macchine fotografiche reflex, servizi di stampa fotografica e rilegatura.
- Uso corrente di software Adobe, ACD per la gestione della fotografia digitale.
- Esperto di tecniche di authoring & editing video per la realizzazione di cortometraggi.
- Esperto di installazione, gestione, manutenzione, riparazione OS Windows. Esperienze di collegamento remoto per risoluzione di problematiche.
- Ottima padronanza d'uso di applicazioni di modellazione 3D, rendering e animazione.
- Buona padronanza di programmazione HTML, configurazione siti web.
- Esperienza d'uso di OS Linux.
- Esperienza d'uso di programmazione Java, C+.
- Beta tester di prodotti Microsoft.
- Esperienza in campo di sicurezza informatica, creazione e ripristino di copie di sicurezza, crittografia digitale.
- Ho superato il test di valutazione Syllabus delle competenze digitali per la Pubblica Amministrazione, in particolare i suoi capitoli:
  - Gestire dati, informazioni e contenuti digitali (Avanzato)
  - Produrre, valutare e gestire documenti informatici (Base)
  - Conoscere gli Open Data (Base)
  - Comunicare e condividere all'interno dell'amministrazione (Avanzato)
  - Comunicare e condividere con cittadini, imprese ed altre PA (Base)
  - Proteggere i dispositivi (Avanzato)

- Proteggere i dati personali e la privacy (Base)
- Conoscere l'identità digitale (Avanzato)
- Erogare servizi on-line (Avanzato)
- Conoscere gli obiettivi della trasformazione digitale (Base)
- Conoscere le tecnologie emergenti per la trasformazione digitale (Avanzato)

Patente di guida Patente di guida categoria B

#### ULTERIORI INFORMAZIONI

- |  |   |
|--|---|
| Pubblicazioni<br>Presentazioni<br>Progetti<br>Conferenze<br>Seminari<br>Riconoscimenti e premi<br>Appartenenza a gruppi / associazioni<br>Referenze<br>Menzioni<br>Corsi<br>Certificazioni | <ul style="list-style-type: none"> <li>• <b>Effects of denosumab on peripheral lymphocyte subpopulations.</b> Rossini M, Viapiana O, Adami S, Idolazzi L, Ghellere F, Tripi G, Ortolani R, Zanotti R, Gatti D. <i>Endocrine</i>. 2016 Sep;53(3):857-9. doi: 10.1007/s12020-015-0723-6. Epub 2015 Aug 20.</li> <li>• <b>Higher Level of Dickkopf-1 is Associated with Low Bone Mineral Density and Higher Prevalence of Vertebral Fractures in Patients with Ankylosing Spondylitis.</b> Rossini M, Viapiana O, Idolazzi L, Ghellere F, Fracassi E, Troplini S, Povino MR, Kunathully V, Adami S, Gatti D. <i>Calcif Tissue Int</i>. 2016 May;98(5):438-45. doi: 10.1007/s00223-015-0093-3. Epub 2015 Dec 8.</li> <li>• <b>Parathyroid hormone is a determinant of serum Dickkopf-1 levels in ankylosing spondylitis.</b> Orsolini G, Adami G, Rossini M, Ghellere F, Caimmi C, Fassio A, Idolazzi L, Gatti D, Viapiana O. <i>Clin Rheumatol</i>. 2018 Jul 11. doi: 10.1007/s10067-018-4205-0.</li> <li>• <b>Permanent Discontinuation of Glucocorticoids in Polymyalgia Rheumatica is Uncommon but May Be Enhanced by Amino Bisphosphonates.</b> Giollo A, Rossini M, Bettini F, Ghellere F, Fracassi E, Idolazzi L, Gatti D, Viapiana O. <i>J Rheumatol</i>. 2018 Nov 1. pii: jrheum.180324. doi: 10.3899/jrheum.180324.</li> <li>• <b>Parathyroid Hormone Is A Determinant Of Serum Dickkopf-1 Levels In Ankylosing Spondylitis.</b> G. Orsolini, G. Adami, M. Rossini, F. Ghellere, C. Caimmi, A. Fassio, L. Idolazzi, D. Gatti, O. Viapiana. Abstract SIR 2018</li> <li>• <b>Arterite Di Takayasu, Una Maschera Di Ferro</b> F. Ghellere, V. Campagnol, S. Pieropan, A. Giollo, M. Rossini. Abstract SIR 2018.</li> <li>• <b>THU0434 Predictors of long-term glucocorticoid therapy in polymyalgia rheumatica: discontinuation is more common for patients treated with aminobisphosphonates,</b> Conference Paper in <i>Annals of the Rheumatic Diseases</i> 77(Suppl 2):429.2-430 · June 2018<br/>DOI: 10.1136/annrheumdis-2018-eular.3055 Conference: Annual European Congress of Rheumatology, EULAR 2018, Amsterdam, 13–16 June 2018</li> <li>• <b>Predictors Of Long-Term Glucocorticoid Therapy In Polymyalgia Rheumatica: Discontinuation Is More Common For Patients Treated With Aminobisphosphonates</b> A. Giollo, L. Idolazzi, F. Ghellere, O. Viapiana, D. Gatti, M. Rossini. Abstract SIR 2018.</li> <li>• <b>Ipomagnesemia: Un'alterazione Spesso Misconosciuta Dalle Più Svariate Conseguenze</b> F. Ghellere, V. Campagnol, M. Rossini. Abstract SIR 2018.</li> <li>• <b>Sindrome Di Schnitzler Atipica: Caso Clinico E Letteratura A Confronto</b> R. Bixio, F. Ghellere, A. Carletto, O. Viapiana, D. Biasi, M. Rossini. Abstract SIR 2018.</li> <li>• <b>Pericardite Come Manifestazione D'esordio Di Linfoma Di Hodgkin: Un'eventualità Da Ricordare</b> V. Campagnol, F. Ghellere, E. Bertoldo, G. Orsolini, M. Rossini. Abstract SIR 2018.</li> <li>• <b>Parathyroid Hormone Is A Determinant Of Serum Dickkopf-1 Levels In Ankylosing Spondylitis</b> G. Orsolini, G. Adami, O. Viapiana, F. Ghellere, C. Caimmi, A. Fassio, L. Idolazzi, D. Gatti, M. Rossini. Submission N°: EULAR18-4654</li> <li>• <b>Polyarticular, Deforming And Erosive Arthritis With Nodulosis: Rheumatoid Arthritis And Nodulosis Or Tophaceous Gout?</b> F. Ghellere, E. Fracassi, I. Montanari, M. Masla, A. Giollo, M. Rossini, Abstract SIR 2019.</li> <li>• <b>Emorragia Alveolare Diffusa Come Esordio Di Vasculite Anca Associata Responsiva A Terapia Con Anticorpi Anti-Cd20 Senza Riattivazioni Di Patologia Nel Follow-Up,</b> F. Ghellere, A. Giollo, G. Orsolini, R. Bixio, V. Campagnol, M. Rossini, Abstract SIR 2019.</li> <li>• <b>Use of clodronate for painful knee prosthesis in osteoarthritis patients: a 6-month pilot study.</b> Saviola G, Ferrari P, Niccolò E, Casabella A, Ghellere F, Bonazzi S, Abdi Ali L, Comini L, Molfetta L. [published online ahead of print, 2020 Jun 22]. <i>Minerva Med</i>. 2020;</li> <li>• <b>Increased COVID-19 mortality in patients with rheumatic diseases: results from the CONTROL-19 study by the Italian Society for Rheumatology.</b> Zanetti A, Carrara G, Landolfi G, Rozza D, Chighizola CB, Alunno A, Andreoli L, Caporali R, Gerli R, Sebastiani GD, Valesini G, Sinigaglia L, Raffener B, Lomater C, Caprioli M, Fredi M, Romeo N, Cuomo G, Vadacca M, Scirè CA; CONTROL-19 study by the Italian Society for Rheumatology. (Collaborator) <i>Clin Exp Rheumatol</i>. 2022 Mar 8. doi: 10.55563/clinexprheumatol/fmyozh. Epub ahead of print. PMID: 35260224.</li> </ul> |
|--|---|

- **Factors associated to risk of death among COVID patients hospitalized in low-intensity care unit: a real-life experience.** B. Lucchino, E. Lombardo, A. Finucci, M.E. Bortolotti, A. Tedesco, F. Ghellere, G. Zaniboni, M.T. Trevisan, N. Scattolo, S. Lombardi. Abstract FADOI 2022. Italian Journal of Medicine 2022
- **Influence of HLA polymorphisms on clinical features of VEXAS syndrome: a potential epistatic mechanism.** Lucchino B, Finucci A, Ghellere F, Bortolotti ME, Tedesco A, Lombardi S. Rheumatology (Oxford). 2022 Jul 8;keac371. doi: 10.1093/rheumatology/keac371. Epub ahead of print. PMID: 35801918.
- **MIGE (Mesotelial/Monocytic Incidental Cardiac Excrescence) in paziente con LES e sindrome da anticorpi antifosfolipidi.** Descrizione di un caso clinico. F. Ghellere, A. Carletto, L. Andreoli, F. Franceschini. Abstract SIR 2020.
- Autore del capitolo intitolato "Vitamina D e osteoartrite" del libro di testo "Terapia dell'osteoartrite", Gianantonio Saviola, edizioni Minerva Medica, 2021
- **Presentazione online in diretta:** Progetto ONDA, presentazione online in diretta facebook per la popolazione "il tuo mal di schiena non ti dà tregua?" sul sito ufficiale di AULSS9 (<https://www.facebook.com/ulss9scailgera/>), 2021
- **La co-progettazione in reumatologia: il progetto siryoung "yourlab",** L. Andreoli, S. Alivernini, A. Alunno, M. Balducci, F. Bardelli, E. Bassi, C. Crotti, M.G. Gerardi, F. Ghellere, M. Giulianelli, S. Parisi, Abstract SIR 2021
- **Granulomatosi con poliangioite con impegno polmonare e renale, insorta in seguito a polmonite bilaterale da sars-cov2,** A. Finucci, B. Lucchino, F. Ghellere, L. Minichini, A. Tedesco, L. De Marco, A. Petrolino, A. Corvo, L. Gammara, S. Lombardi, Abstract SIR 2021
- **Non tutte le interstiziopatie polmonari sono covid19: polmonite acuta da mtx, un caso clinico** F. Ghellere, A. Finucci, B. Lucchino, A. Biasotto, A. Tedesco, F. Cattazzo, M. Bortolotti, S. Lombardi, Abstract SIR 2021
- **Lupus eritematoso sistemico ed infezione da hiv: quando l'infezione complica la diagnosi e terapia della patologia reumatologica** B. Lucchino, F. Ghellere, A. Finucci, A. Corvo, A. Petrolino, L. Gammara, S. Lombardi, Abstract SIR 2021
- **Un caso di trombosi polmonare in situ indotta da covid in paziente affetto da sindrome vexas,** B. Lucchino, A. Finucci, F. Ghellere, M.E. Bortolotti, L. Delfino, A. Setti, A. Fumaneri, G. Tacchella, L. Minichini, G. Zaniboni, S. Lombardi. Abstract SIR 2022
- **Dermatomirosite anti-tif1-gamma+: quando il sistema immunitario indica la necessità di ricercare una patologia neoplastica sottostante,** F. Ghellere, B. Lucchino, A. Finucci, M.E. Bortolotti, L. Minichini, G. Zaniboni, L. Delfino, A. Setti, A. Fumaneri, G. Tacchella, S. Lombardi. Abstract SIR 2022
- **Cirrosi epatica correlata a metotrexato: descrizione di un caso clinico,** A. Finucci, F. Ghellere, B. Lucchino, A. Tedesco, S.S. Sciarrone, S. Lombardi. Abstract SIR 2022

**Partecipazione a convegni nazionali e internazionali nell'ambito della reumatologia e della medicina interna, se ne citano solo alcuni:**

**2014**

- Da dove deriva il Socio-Economic Gradient? 26/09/2014

**2015**

- Iperuricemia cronica con e senza deposito di urato: dalla clinica alla farmacoeconomia 21/02/2015.
- Il dolore osteoarticolare: dalla pratica clinica all'efficacia terapeutica 18/04/2015
- Giornate reumatologiche veronesi 2015
- Radiorheumatology, Course Of Diagnosis Through Imaging In Rheumatology, Camogli 2015;
- Note di Patologia Tiroidea, San Bonifacio 09/05/2015
- Emergenze in medicina: le microangiopatie trombotiche, riconoscimento e trattamento, Verona 15/05/2015
- Fibrillazione atriale 2015: tieni il ritmol, Zevio 18/06/2015
- Integrazione professionale tra ospedale e territorio con sviluppo di PDTA: stato di implementazione del chronic care model in pazienti affetti da diabete mellito - audit, San Bonifacio 21/03/2015

**2016**

- Master Hypermap: ipertensione arteriosa e rene, San Martino Buon Albergo 01/10/2016
- "Il Mal di Schiena": percorsi diagnostici terapeutici condivisi tra MMG e reumatologi, 12/11/2016;
- Progetto Red Line - Il Medico Di Fronte Al Malato Iperteso, Poli-Patologico, 21/05/2016

**2017**

- 3<sup>rd</sup> European Summerschool, Leipzig, Germany 6-8/07/2017

**2018**

- Excellence nella diagnosi delle malattie reumatiche, Padova 2-3 Marzo 2018
- Musculoskeletal Ultrasound in Rheumatology - Basic Course 15-17/03/2018, Roma.

- Le malattie reumatiche tra dolore e disabilità Verona, 7/04/2018
  - Focus ON La gestione del paziente con fragilità ossea: l'esperienza della regione Veneto, Verona 28/06/2018
  - 4<sup>th</sup> European Rheuma Summer School Lisbon 5<sup>th</sup>-7<sup>th</sup> July 2018
  - 1o corso Verona RadioReuma, Verona, 21 Settembre 2018
  - Il laboratorio nella Diagnosi delle Malattie Reumatiche, Perugia, 27-29 Settembre 2018
  - Il follow-up nelle malattie dello scheletro, XIV congresso nazionale GISMO, Verona, 5-6 Ottobre 2018
  - Gestione del dolore cronico in reumatologia, Viareggio, 10-12 Ottobre 2018
  - Aggiornamenti sulle malattie osteoarticolari, Verona, 18 Ottobre 2018
  - 11° Congresso aNEop osteoporosi: Le fratture da fragilità a 360 gradi, Verona, 19 Ottobre 2018
  - International Course On Joint Aspiration, Joint Injections And Synovial Fluid Analysis Venice, 7-8 November 2018
  - 55° Congresso Nazionale Società Italiana Reumatologia SIR, Rimini, 21-24 Novembre 2018
  - La gestione integrata delle Spondiloartriti con manifestazioni dermatologiche e gastroenterologiche, Verona, 13 Dicembre 2018
  - Lesioni Ecografiche Elementari Nelle Patologie Infiammatorie Reumatologiche, FAD, 31 Dicembre 2018
- 2019**
- La rete reumatologica veronese, Verona, 21 Febbraio 2019
  - Verso l'accreditamento: appropriatezza ed algoritmi diagnostici nel paziente con connettivopatia autoimmune, Verona, 7 Marzo 2019
  - Ecografia muscolo-scheletrica e articolare, Milano, 15-17 Marzo 2019
  - GISEA/OEG International Symposium, Verona, 20-22 Marzo 2019
  - Gardareuma seminar: Update sulle artriti croniche, 29 Marzo 2019
  - Gardareuma 2019, 30 Marzo 2019
  - Giornate Reumatologiche Veronesi "Silvano Adami" 2019 – Prima Giornata, 11 Aprile 2019
  - Giornate Reumatologiche Veronesi "Silvano Adami" 2019 – Seconda Giornata, 9 Maggio 2019
  - XIV corso Le Malattie Rare in Reumatologia, "Alessandro Lupoli", Pisa, 22-24 Maggio 2019.
  - 7th EULAR Online Introductory on Ultrasound, frequentato e superato l'esame finale il 20 Maggio 2019
  - Politiche e governance del farmaco. Tra salute, sostenibilità e sicurezza. Verona, 6 Giugno 2019
  - EULAR 2019, Madrid, 12-15 Giugno 2019
  - Corso di aggiornamento sull'osteoporosi, Verona, 20-21 Giugno 2019
  - L'interessamento neuro-psichiatrico nelle malattie reumatiche, Ferrara, 26-28 Settembre 2019
  - Reuma4her la gestione della donna in età fertile affetta da artrite infiammatoria: il ruolo centrale del reumatologo, Verona, 10 ottobre 2019
  - 12° congresso ANEOP, osteoporosi: le fratture da fragilità a 360°, Verona, 11 ottobre 2019
  - Corso hands on ecografia extra-articolare in reumatologia, Rimini, 27 Novembre 2019
  - Review course, Rimini, 27 Novembre 2019
  - 56° Congresso Nazionale Società Italiana Reumatologia SIR, Rimini, 27-30 Novembre 2019
- 2020**
- Convegno LE VASCULITI SISTEMICHE NEL 2020, Brescia, 18 Gennaio 2020
  - EULAR 2020 e-congress.
  - Gardareuma 2020, Sirmione, 26 settembre 2020 (moderatore)
  - 57° Congresso Nazionale Società Italiana Reumatologia SIR, Rimini, 25-28 Novembre 2020
  - 2nd EULAR Online Course on Imaging in RMDs, corso EULAR superato in data 29 Settembre 2020
- 2021**
- Seminario virtuale Hereditary Gastrointestinal Cancer: from bench to bedside (and return?). Focus on Lynch syndrome", speaker Riccardo Nascimbeni, facente parte attività didattica di corso di dottorato, 24 Giugno 2021
  - "Le Immunodeficienze ieri e oggi" Prof. Alessandro Plebani, 29 ottobre, Università degli studi DI Brescia
  - Corso BLSD, 14 Aprile 2021, Ospedale Fracastoro San Bonifacio
  - Partecipazione al Progetto SIR Young: YourLab con attività di coprogettazione e design portando alla creazione di 3 prototipi presentati con una relazione orale e un abstract presso il congresso SIR 2021, Aprile – Settembre 2021, OpenDot s.r.l, Milano
  - Eular Virtual Congress 2-5 Giugno 2021
  - Ciclo di Seminari "Autoimmunity in Humans" tenuti virtualmente da Visiting Professor Carlo Chizzolini, correlati alla attività didattica del corso di dottorato, Maggio – Giugno 2021
  - Rheumatology Ward Round: Gravidanza e patologie autoimmuni sistemiche: approccio diagnostico e

terapeutico, 19 maggio 2021

- Misure di sicurezza analogiche e informatiche in ambito sanitario, 24-26 Maggio 2021
- Il Paziente con patologia Internistica: relazione e discussione di casi clinici, presso Ospedale Fracastoro San Bonifacio, 10 Giugno 2021
- Rheumatology Ward Round: Spondilite anchilosante e fibromialgia: approccio diagnostico e terapeutico, 6 Luglio 2021
- SIR Young Campus: fare e comunicare ricerca scientifica: che cosa sta cambiando in reumatologia?, 7-11 Luglio 2021
- Rheumapreg, 26-28 Agosto 2021
- Artrite Reumatoide e Jak (Janus Chinasi) inibitori: esperienze a confronto Sabato 18 settembre 2021, 18 Settembre 2021 IRCCS Sacro Cuore Negrar (VR)
- Esami di idoneità corso di formazione per addetti alle squadre di gestione delle emergenze in ambienti ad elevato rischio di incendi, 20/09/2021, Verona
- Rheumatology Ward Round: Vasculiti sistemiche: approccio diagnostico e terapeutico, 15 Settembre 2021
- Bio-Health: La Sfida Del Futuro, 2 Ottobre 2021
- Rheumatology Ward Round: Interessamento ematologico nelle patologie autoimmuni sistemiche: approccio diagnostico e terapeutico, 13 Ottobre 2021
- Venezia Ortopedia. Edemi Ossei, Protesi e Bone Quality, Algodistrofia, corso residenziale 22-23 Ottobre 2021, Venezia, durata 9 h.
- Corso di Formazione per Addetti alle squadre di gestione delle emergenze in ambienti a rischio elevato di incendio, presso Ospedale Marzana 28 Ottobre 2021
- XXI Congresso Nazionale SIOMMMS: modalità FAD 28-30 Ottobre 2021
- Rheumatology Ward Round: Terapia delle artriti infiammatorie: quando la prima linea fallisce, 2 Novembre 2021
- A.C.L.S. (Advanced Cardiovascular Life Support: supporto avanzato delle funzioni vitali – Paziente Adulto): corso residenziale tenuto presso Ospedale Mater Salutaris di Legnago, 9-10 Novembre 2021
- 58° Congresso Nazionale Società Italiana Reumatologia SIR, 24-27 Novembre 2021
- Master di Ecografia muscoloscheletrica in reumatologia: corso fad sincrono 24 settembre, 15-22 ottobre, 12-19 novembre 2021
- Rheumatology Ward Round: Interessamento Polmonare nelle patologie autoimmuni sistemiche: approccio diagnostico e terapeutico, 15 Dicembre 2021

## 2022

- Rheumatology Ward Round: Artrite idiopatia giovanile: implicazioni per la reumatologia dell'adulto, 26 gennaio 2022
- Rhewind Arms 2022 10-11 Febbraio 2022
- Active learning lab artrite reumatoide, esperienza di formazione attiva: kick off meeting 26 febbraio con 10 sedi collegate in videoconferenza, 26 Febbraio 2022
- Rheumatology Ward Round: Inquadramento diagnostico delle patologie osteometaboliche: Non solo osteoporosi, 16 Marzo 2022
- Rheumatology Ward Round: interessamento dermatologico nelle patologie Autoimmunisistemiche: approccio diagnostico e terapeutico 6 Aprile 2022
- Gardareuma 2022, Sirmione, 14 maggio 2022
- Giornate reumatologiche veronesi "Silvano Adami" 2022, terza giornata, 19 maggio 2022
- European Congress of Rheumatology EULAR 2022, 1-4 Giugno 2022
- Patologie di interesse internistico, partecipazione come relatore con discussione dal titolo "gestione dell'osteoporosi e della ipovitaminosi D", 1° edizione, San Bonifacio, 10/6/22
- RheumaPreg Webinar, 20 Settembre 2022
- 11° Convegno GdS-AI SIPMeL. I profili autoanticorpali verso la medicina personalizzata, Soave 23-24 Settembre 2022
- Il ruolo dell'internista nel percorso vaccinale e del laboratorio analisi nella diagnosi delle epatiti autoimmuni e della cellachia, San Bonifacio, 21/10/2022. Crediti ECM 3.9
- Artrite Reumatoide e Jak (Janus Chinasi) inibitori: esperienze a confronto III edizione, 1° ottobre 2022 (partecipazione come relatore)
- Terapia e riabilitazione delle fratture osteoporotiche e dell'algodistrofia, Lazise, 05/11/2022
- 59° Congresso Società Italiana di Reumatologia, 23-26 Novembre 2022
- Corso Hands On Ecografia muscoloscheletrica, quadri ultrasonografici di patologia e diagnosi differenziate nelle diverse fasce d'età, Rimini, 23 Novembre 2022, durata 2 h.
- Corso Hands On Risonanza Magnetica, Rimini, 24 Novembre 2022, durata 2 h.

- La radioprotezione alla luce del D.Lgs. 101/20, FAD asincrona ECM, 4/12/2022, Crediti ECM 22,5
- 2023**
- Rhewind Arms, Bologna, 9-10/2/23
  - Osteoporosi e malattie reumatiche, Brescia 15 Aprile 2023, partecipazione come relatore
  - Ventilazione non invasiva, 30 marzo 2023, San Bonifacio, ECM 4,8
  - Update sulla gestione dell'osteoporosi severa e delle fratture da fragilità, Verona 20-21 Aprile 2023
  - Gardareuma 2023, 6/5/2023, ECM 3,5
  - EULAR 2023 31/5 – 3/6/23, Milano
  - Aggressioni e atti di violenza a danno del personale delle aziende sanitarie: valutazione del rischio e strategie di prevenzione, San Bonifacio (VR), ECM 9,1
  - Update on Osteoimmunology 23-24/6/2023, Ospedaletto di Pescantina (VR)
  - 14th International Immunology Summit 29/6 – 1/7/2023, Praga
  - Approcci interdisciplinari in reumatologia – malattie reumatiche e dermatologia, Torino 6-7 Ottobre 2023, ECM 9
  - L'innovazione al centro delle patologie eosinofile: il valore dei percorsi multidisciplinari per la diagnosi e gestione del paziente, Torino 25/10/2023
  - ICH Good Clinical Practice E6 (R2), 21/10/2023
  - Interstiziopatia polmonare nelle malattie reumatologiche autoimmuni, Bologna 14-15 Dicembre 2023
- 2024**
- Congresso nazionale reumasport: patologie reumatiche e attività sportiva, Torino, 12/04/24
  - Approcci Interdisciplinari in Reumatologia: VasculES, Torino, 10/05/24
  - Convegno nazionale G.I.B.I.S., Roma, 15-17/05/24
  - L'ottimizzazione terapeutica per il paziente con artrite reumatoide, Torino, 21/05/24
  - Prevenzione e controllo delle Infezioni Correlate all'Assistenza. Modulo A, Piemonte, data superamento 14/08/24
  - La settimana della medicina Interna XV giornate piemontesi di Medicina Clinica, 25/09/24 (relatore)
  - L'inibizione della sclerostina nel trattamento dell'osteoporosi severa, Torino, 21/09/2024
  - Prevenzione e controllo delle Infezioni Correlate all'Assistenza. Modulo B-C, Torino, 30/09/24
  - Reumasport spin off. Decifrare l'enigma dell'artrite psoriasica, Torino, 24/10/24
  - La Reumatologia e le Molinette, una lunga storia, Torino, 24/10/24, 4 crediti ECM
  - Gestione Multidisciplinare del Paziente con Malattia Psoriasica, Torino, Relatore 30/10/24-11/12/24
  - Sclerosi sistemica, malattie autoimmuni sistemiche e PAH, gestione clinica e modelli organizzativi, 6/11/24
  - Congresso SIR 2024, 27-30/11/24, Rimini, presentatore di poster
  - Congresso SIOMMMS 2024, 5-6-7/12/24, Padova
  - Artrite psoriasica: best practice a confronto, Torino, 10/12/24
  - Approcci interdisciplinari in reumatologia 14° edizione: Comorbidità, esercizio fisico e nutrizione nelle malattie reumatiche 11-12/10/24
- Partecipazione a diversi studi clinici osservazionali e sperimentali:**
- Amgen20110186 Study of Etanercept Monotherapy vs Methotrexate Monotherapy for Maintenance of Rheumatoid Arthritis Remission
  - PSABIO Assessment of STELARA® (Ustekinumab) and Tumor Necrosis Factor Alpha Inhibitor Therapies in Patients With Psoriatic Arthritis in Standard Health-Care Practice; A Prospective, Observational Cohort
  - Novartis - CAIN457H2315 - Uno studio multicentrico, randomizzato in doppio cieco, controllato verso placebo con secukinumab per valutare l'efficacia, la sicurezza e la tollerabilità fino a due anni in pazienti con spondiloartrite assiale attiva non radiografica.
  - Novartis - CAIN457F2318 - 24 Week Efficacy and 3-year Safety and Efficacy of Secukinumab in Active Psoriatic Arthritis
  - NOVARTIS-CAIN2366 - 16-week Efficacy and 2-year Safety, Tolerability and Efficacy of Secukinumab in Participants With Active Psoriatic Arthritis FUTURE 4
  - Alfa Wassenmann – MARTE, studio osservazionale sull'uso del metotrexate long term
  - PHRITA -LOW BACK PAIN Regione Veneto
  - RADIUS - BA058-05-019, studio randomizzato controllato per l'utilizzo di Abaloparatide in pazienti maschi.
  - Revisione della letteratura e presentazione dei risultati riguardo all'utilizzo della metodica HRpQCT (High resolution peripheral quantitative computed tomography) in ambito osteometabolico e reumatologico portando alla costruzione e validazione di un prototipo di microTC presso l'ospedale di Borgo Roma. Il lavoro e i risultati sono stati riassunti nella tesi di specializzazione.

**Membro di diverse associazioni in ambito reumatologico:**

- Società Italiana di Reumatologia SIR;
- EMEUNET, the emerging eular network
- Società Italiana di Medicina Interna (SIMI)
- Società Italiana dell'Osteoporosi, del Metabolismo Minerale e delle Malattie dello Scheletro (SIOMMMS)

**Sono stato tutor formativo di medici tirocinanti presso Corso di Formazione Specifica in Medicina Generale Regione Veneto 2019-2022, effettuo supervisione sul lavoro svolto da medici specializzandi (Medicina Interna, Emergenze, Oncologia) presso UOC Medicina Ospedale Fracastoro San Bonifacio (VR).**

Dati personali

Autorizzo il trattamento dei miei dati personali ai sensi del Decreto Legislativo 30 giugno 2003, n. 196 "Codice in materia di protezione dei dati personali".

Arcole (Verona), martedì 18 febbraio 2025

Dott. Francesco Ghellere



**Dott. Vittorio Grosso**

REUMATOLOGIA

Dirigente Medico di I° Livello S.O.C. (Struttura Operativa Complessa) di MEDICINA INTERNA dell'A.S.L. CN2 Alba-Bra, Presidio Ospedaliero "Michele e Pietro Ferrero" di Verduno. Laurea in Medicina e Chirurgia presso l'Università di Pavia nell'anno 2011. Specializzazione in Reumatologia presso l'Università di Pavia nell'anno 2018. Iscritto all'ordine dei medici di Pavia



## Curriculum Vitae

Dott. Simone Parisi

INFORMAZIONI  
PERSONALI**Simone PARISI**

VIALE XXV APRILE 109/24 - 10133 TORINO  
 Via Torino, 49 - 10133, Torino, Italia

☎ 00393384726095

✉ [simone.parisi@hotmail.it](mailto:simone.parisi@hotmail.it)

🌐 [www.docvadis.it/simone-parisi/index.html](http://www.docvadis.it/simone-parisi/index.html)

Sesso Maschile | Data di nascita 21/11/1980 | Nazionalità Italiana

ESPERIENZA  
PROFESSIONALE

Dal 24 Gennaio 2017 a  
Tutt'oggi

**Medico Specialista in Reumatologia**

Azienda Ospedaliera Universitaria Città Della Salute e della Scienza di Torino

- Dirigente Medico Reumatologo presso la Struttura Complessa Reumatologia (Dir. Dott. E.Fusaro)
- Attività Ambulatoria specialistica e diagnostica, di day hospital e di reparto
- Ambulatorio di Ecografia Osteoarticolare, Capillarscopia e Terapia Infiltrativa Eco-Guidata

Settore Reumatologia

Dal 2 Gennaio al  
11 Dicembre 2015

**Master di II Livello in "Clinical Problem Solving in Reumatologia"**

Università Degli Studi Niccolò Cusano Telematica Roma

Settore Reumatologia

Da Maggio 2015 a  
Gennaio 2017

**Medico Specialista in Reumatologia**

Azienda Ospedaliera Universitaria Città Della Salute e della Scienza di Torino

- Consulente Reumatologo presso la Struttura Complessa Reumatologia (Dir. Dott. E.Fusaro)
- Attività Ambulatoria specialistica e diagnostica, di day hospital e di reparto
- Ambulatorio di Ecografia Osteoarticolare, Capillarscopia e Terapia Infiltrativa Eco-Guidata

Settore Reumatologia


Dal 17 Maggio 2010 al  
20 Maggio 2015

**Medico specializzando in Reumatologia**

Scuola di Specializzazione in Reumatologia, Università degli Studi di Pavia c/o Azienda Ospedaliera Città della Salute e della Scienza di Torino, Struttura Complessa di Reumatologia, Torino

- Attività ambulatoriale specialistica e diagnostica, di day hospital e di reparto presso l'unità operativa complessa di reumatologia.

Settore Reumatologia



## Curriculum Vitae

Dott. Simone Parisi

Da Maggio a Luglio 2013

**Medico specializzando in Reumatologia**  
Università degli Studi di Torino

- Collaboratore docente nell'Insegnamento Scienze Cliniche, Modulo "Reumatologia: Ricadute sul laboratorio", Corso di Laurea in Tecniche di Laboratorio Biomedico

Settore Medicina di Laboratorio e Reumatologia

Da Agosto 2009 a Novembre 2010

**Medico Chirurgo**

Struttura Casa di Cura "Ville Auguste" - Casa di cura per malattie nervose

- Medico di Guardia

Settore Psichiatria

Da Luglio 2007 ad oggi

**Medico Chirurgo**

Attività di sostituzione Medici di Medicina Generale

- Attività ambulatoriale e di assistenza domiciliare

Settore Medicina Generale

Da Novembre 2005 ad Aprile 2009

**Medico Chirurgo**

Divisione Universitaria di Ortopedia e Traumatologia, Ospedale Mauriziano "Umberto I" di Torino (Prof. P. Rossi).

- Attività ambulatoriale di reparto, di pronto-soccorso e di sala operatoria.

Settore Ortopedia e Traumatologia

Da Settembre 2007 a Maggio 2008

**Medico Chirurgo**

Juventus A.S.D. (Femminile - Serie B)

- Assistenza medica agli atleti e durante le manifestazioni sportive

Settore Medicina dello Sport

Dal 1° Ottobre 2007 al 16 Maggio 2010

**Medico Chirurgo**

S.C. Reumatologia (Dir. f.f. Dr. Fusaro) dell' ASO S.G. Battista di Torino

- Borsista a tempo parziale per attività del titolo "Rete regionale informatizzata per l'ottimizzazione della diagnosi, cura e analisi epidemiologica delle malattie rare".

Settore Malattie Rare

Dal 2004 al 2005

**Tirocinio**

Centro Traumatologico di Torino (CTO)

- Attività ambulatoriale di reparto e di pronto-soccorso

Settore Ortopedia e Traumatologia

## INFORMAZIONI PERSONALI

## Rossi Daniela



📍 Via Leonardo da Vinci, 8 – San Benigno Canavese (TO)  
☎ + 390119887794 📠 +393472266888 Lavoro: 0112402050  
✉ [daniela.rossi@unito.it](mailto:daniela.rossi@unito.it)  
CF: R SSDNL65S44L219Z

Sesso F | Data di nascita 04/11/1965 a Torino | Nazionalità Italiana

## POSIZIONE RICOPERTA

Medico responsabile di Struttura  
CMID-Struttura Divisionale di Reumatologia del  
Centro di Eccellenza per le Malattie Reumatologiche, Immunologiche,  
Nefrologiche e Rare dell'Ospedale Hub San Giovanni Bosco di Torino  
Membro, per la Regione Piemonte, del Network delle Eccellenze Europee per le  
Malattie Reumatologiche rare e complesse (ERN- Reconnet).

## ESPERIENZA PROFESSIONALE

---

Responsabile della SS Reumatologia dell'Ospedale G. Bosco e della gestione dei farmaci biotecnologici del Centro di Eccellenza per le Malattie Reumatologiche, Immunologiche, Nefrologiche e Rare dell'Ospedale Hub San Giovanni Bosco di Torino

Si tratta di una Struttura organizzata secondo il modello Europeo della Rete delle Eccellenze Europee per le malattie rare e complesse del Connettivo (ERN-Reconnet)

E' stata relatrice in numerosissimi Congressi nazionali e internazionali ed ha al suo attivo una vasta produzione scientifica

E' stata membro del Comitato Scientifico di tutti i Congressi di *Patologia Immune e Malattie Orfane organizzati dal CMID* (e giunto quest'anno alla sua 29° edizione).

Socio Ordinario dell'Accademia di Medicina dal Dicembre 2024.

## ISTRUZIONE E FORMAZIONE

---

3/11/93	Laurea in Medicina e Chirurgia <i>Università degli Studi di Torino</i>
11/1998	Specializzazione in Patologia Clinica (punteggio di 70/70 e lode) <i>Università degli Studi di Torino</i>
11/2006	Specializzazione in Allergologia ed Immunologia Clinica (70/70 e lode) <i>Università degli Studi di Catania</i>
03/2012	Specializzazione in Reumatologia (punteggio 70/70 e lode) <i>Università degli Studi di Catania</i>
09/2001	Diploma di Ecodoppler <i>Ospedale Orsola Malpighi – Med. Int. - Bologna</i>
12/2001	Corso di Ecografia Clinica

	<i>Medicina d'Urgenza - Osp. G. Bosco - Torino</i>
02-03/2002	Corso di Formazione Manageriale per Direttori e Coordinatori di Dipartimento. <i>SDA Bocconi - Milano</i>
12/ 2002 e 2003	Corsi di Videocapillaroscopia <i>Divisione Reumatologia - Osp. Murri- Jesi</i>
09/2008	Corso di Ecografia muscolo-scheletrica <i>Universita' La Sapienza di Roma</i>
09/2012	Corso teorico-pratico sulla diagnosi e trattamento dell'AR
03/2014	Corso di base Ecografia clinica in emergenza- urgenza – ASLTO2
2018, 2019, 2020	Corsi di ecografia extrarticolare nell'AR
11/2023	Formazione obbligatoria generale e specifica in termini di salute e sicurezza dei lavoratori-modulo per mansioni a rischio alto in area sanitaria.
11/2025 (Modulo A)	Corso di prevenzione e controllo delle infezioni correlate all'assistenza
11/2025 (modulo B + C).	Corso di formazione sulle infezioni correlate all'assistenza in ambito ospedaliero
11/2025	Corso su “Formazione generale dei lavoratori in termini di tutela in ambito della salute e sicurezza nel lavoro sec art 37, DL 81/08.
10/2025	
11/2025	Corso di screening precoce della PAH nel paziente sclerodermico: approcci, strumenti diagnostici e modelli operativi.

COMPETENZE PERSONALI

Lingua madre Italiano

Altre lingue

	COMPRESIONE		PARLATO		PRODUZIONE SCRITTA
	Ascolto	Letture	Interazione	Produzione orale	
Inglese	B2	C1	B1	B1	B1
Sostituire con il nome del certificato di lingua acquisito. Inserire il livello, se conosciuto					

Competenze organizzative e gestionali

Responsabile di Struttura da oltre 16 anni

Docenze

- Docente per insegnamento di Patologia e diagnostica di Laboratorio, modulo di Patologia Clinica e Medicina trasfusionale nell'ambito del Corso di Laurea in Infermieristica ASLCittà di Torino.
- Già Docente di Reumatologia presso il Corso di Laurea della Professione Sanitaria di Tecnico di Laboratorio Medico
- Docente della Scuola di Specializzazione di Patologia Clinica dell'(Università di Torino).
- Segretario Scientifico e Docente del Master di Reumatologia Pratica (Università di Torino)
- Docente del Master sulle Malattie Rare (Università di Torino)
- Già Docente del Master di Allergologia e Immunologia Pediatrica.
- Presidente del Corso di Capillaroscopia nell'ambito del Convegno su "Patologia Immune e Malattie Orfane" a Torino.

Abilitazioni nazionali

Professore di II fascia di Reumatologia (settore concorsuale 06/d3)

Patente di guida Patente B

---


ULTERIORI INFORMAZIONI

PUBBLICAZIONI

**78 pubblicazioni censite su PubMed**

Torino, 11.12.25

Daniela Rossi

A handwritten signature in black ink, appearing to read "Daniela Rossi", with a stylized, cursive script.

**Informazioni personali**

Nome: **Guido**

Cognome: **Rovera**

Data di nascita: **16/01/1986**

Luogo di nascita: **Rivoli (TO)**

Indirizzo: **Via Saluzzo, 84 – 10126, Torino**

Telefono: **+39 3331694135**

Mail: [guido.rovera.gr@gmail.com](mailto:guido.rovera.gr@gmail.com)

Numero di iscrizione all'albo: **22140** - Ordine dei Medici Chirurghi ed Odontoiatri della Provincia di Torino

**Istruzione e formazione accademica**

2004 – Diploma di maturità presso il Liceo Scientifico Niccolò Copernico di Torino

2010 – Laurea Magistrale in Medicina e Chirurgia con voto 110/110 e dignità di stampa presso l'Università degli studi di Torino

2018 – Specializzazione in Reumatologia presso l'Università degli studi di Pavia

2025 – Master Universitario di II livello in Gestione del Paziente con Osteoporosi e Malattie Osteo-Metaboliche presso Humanitas University

**Esperienza professionale**

3/2011-10/2011 – Guardia Medica presso Casa di Cura Villa Serena S.p.a. Centro di Riabilitazione Cardiocircolatoria, Respiratoria, Neuromotoria e Lungodegenza. Piosasco (TO)

4/2011-8/2011 – Guardia Medica presso Casa di Cura Villa Iris S.r.l. Centro di Riabilitazione Motoria e Lungodegenza. Pianezza (TO)

3/2011-10/2011 – Medico Frequentatore presso l'U.O. di Reumatologia dell'A.O. Ordine Mauriziano di Torino – Ospedale Umberto I.

11/2011-10/2012 – Consulente Medico per la Fondazione Scientifica Mauriziana ONLUS, operante presso l'U.O. di Reumatologia dell'A.O. Ordine Mauriziano di Torino – Ospedale Umberto I.

11/2012-7/2013 – Medico Frequentatore presso l'U.O. di Reumatologia dell'A.O. Ordine Mauriziano di Torino – Ospedale Umberto I.

8/2013-8/2018 – Medico Specializzando in Reumatologia presso la S.C. Reumatologia della Fondazione IRCCS Policlinico San Matteo di Pavia e presso l'U.O. di Reumatologia dell'A.O. Ordine Mauriziano di Torino – Ospedale Umberto I.

8/2018-7/2019 – Consulente Reumatologo presso l'U.O. di Reumatologia dell'A.O. Ordine Mauriziano di Torino – Ospedale Umberto I.

10/2018-7/2019 - Consulente Reumatologo presso il Poliambulatorio LARC Mombarcaro – Torino

8/2019- 5/2021 Dirigente Medico presso la S.S. Reumatologia dell'Ospedale Sant'Andrea di Vercelli – Azienda Sanitaria Locale di Vercelli.

6/2021- in corso Dirigente Medico presso la S.S.D. Reumatologia dell'Ospedale Sant'Andrea di Vercelli – Azienda Sanitaria Locale di Vercelli.

### **Corsi di Perfezionamento (di rilievo)**

1. “21° Corso Nazionale Teorico - Pratico sulle Malattie Metaboliche dell'Osso”, svoltosi a Sanremo, nei giorni 12-14 Maggio 2011.
2. “22° Corso Nazionale Teorico – Pratico sulle Malattie Metaboliche dell'Osso”, svoltosi a Torino, nei giorni 14-15 Giugno 2012.
3. “14° Corso di Ecografia Muscolo-scheletrica”, svoltosi a Jesi (AN), nei giorni 4-6 Dicembre 2012.
4. “Corso di Radioreumatologia – Campus di diagnostica per immagini”, svoltosi a Camogli (GE), nei giorni 10-12 Dicembre 2013.
5. “International Course on joint aspiration, joint injections and synovial fluid analysis”, svoltosi presso l'Abbazia di Praglia, nei giorni 17-19 Settembre 2014.
6. “Corso di Ecografia Reumatologica” svoltosi a Bergamo, nei giorni 16-17 Gennaio, 13-14 Marzo e Milano nei giorni 14-15 Aprile 2015.
7. Corso “Gestione del dolore cronico in Reumatologia”, svoltosi a Perugia, nei giorni 26-28 Ottobre 2016.
8. Corso “Metodologia della ricerca clinica in Reumatologia”, svoltosi a Bologna, il 25 Marzo 2017.
9. “2<sup>nd</sup> EUVAS Vasculitis Course”, svoltosi a Firenze, nei giorni 19-21 Aprile 2018.
10. “8<sup>th</sup> EULAR Course on Capillaroscopy in Rheumatic Diseases”, svoltosi a Genova, nei giorni 13-15 Settembre 2018.
11. Corso “L'inibizione della sclerostina nel trattamento dell'osteoporosi severa”, svoltosi a Torino, il 21 settembre 2024.
12. Corso “Workshop interattivo avanzato – L'Ecografia in Artrite Psoriasica”, svoltosi a Torino, nei giorni 26-27 settembre 2025

### **Pubblicazioni scientifiche**

1. Varisco V, Viganò M, Batticciotto A, Lampertico P, Marchesoni A, Gibertini P, Pellerito R, **Rovera G**, Caporali R, Todoerti M, Covelli M, Notarnicola A, Atzeni F, Sarzi-Puttini P. - **Low Risk of Hepatitis B Virus Reactivation in HBsAg-negative/Anti-HBc-positive Carriers Receiving Rituximab for Rheumatoid Arthritis: A Retrospective Multicenter Italian Study.** J Rheumatol. 2016 May;43(5):869-74. doi: 10.3899/jrheum.151105. Epub 2016 Feb 15.
2. Buondonno I, **Rovera G**, Sassi F, Rigoni MM, Lomater C, Parisi S, Pellerito R, Isaia GC, D'Amelio P - **Vitamin D and immunomodulation in early rheumatoid arthritis: A randomized double-blind placebo-controlled study.** PLoS One. 2017 Jun 5;12(6):e0178463. doi: 10.1371/journal.pone.0178463. eCollection 2017.

3. D'Angelo S, Cantini F, Ramonda R, Cantarini L, Carletto A, Chimenti MS, Delle Sedie A, Foti R, Gerli R, Lomater C, Lubrano E, Marchesoni A, Zabotti A, Salvarani C, Scrivo R, Scarpa R, Tramontano G, Nannini C, Lorenzin M, Fabbioni M, Martinis F, Perricone R, Carli L, Visalli E, **Rovera G**, Perrotta FM, Quartuccio L, Altobelli A, Costa L, Niccoli L, Ortolan A, Caso F. **Effectiveness of Adalimumab for the Treatment of Psoriatic Arthritis: An Italian Real-Life Retrospective Study**. *Front Pharmacol*. 2019 Dec 13;10:1497. doi: 10.3389/fphar.2019.01497. eCollection 2019.
4. Crepaldi G, Saracco M, **Rovera G**, Scarati M, Lomater C. **Osteopoikilosis hiding active sacroiliitis in Psoriatic Arthritis**. *Rheumatology (Oxford)*. 2019 Nov 1;58(11):1922. doi: 10.1093/rheumatology/kez084.
5. Paroli M, Becciolini A, Bravi E, Andracco R, Nucera V, Parisi S, Ometto S, Lumetti F, Farina A, Del Medico P, Colina M, Lo Gullo A, Ravagnani R, Scolieri P, P Larosa M, Priora M, Visalli E, Addimanda O, Vitetta R, Volpe A, Bezzi A, Girelli F, Biagio Molica Colella A, Caccavale R, Di Donato E, Adorni G, Santilli D, Lucchini D, Arrigoni E, Platè I, Mansueto N, Ianniello A, Fusaro E, Ditto MC, Bruzzese V, Camellino D, Bianchi G, Serale F, Foti R, Amato G, De Lucia F, Dal Bosco Y, Foti R, Reta M, Fiorenza F, **Rovera G**, Marchetta A, Focherini MC, Mascella F, Bernardi S, Sandri G, Giuggioli D, Salvarani C, Franchina V, Molica Colella F, Ferrero G, Ariani A. - **Long-Term Retention Rate of Tofacitinib in Rheumatoid Arthritis: An Italian Multicenter Retrospective Cohort Study** - *Medicina (Kaunas)*. 2023 Aug 17;59(8):1480. doi: 10.3390/medicina59081480
6. Fassio A, Atzeni F, Rossini M, D'Amico V, Cantatore F, Chimenti MS, Crotti C, Frediani B, Giusti A, Peluso G, **Rovera G**, Scolieri P, Raimondo V, Gatti G, On Behalf Of The Study Group On Osteoporosis And Skeletal Metabolic Diseases Of The Italian Society Of Rheumatology - **Osteoimmunology of Spondyloarthritis** - *Int J Mol Sci*. 2023 Oct 5;24(19):14924. doi: 10.3390/ijms241914924.
7. Parisi S, Becciolini A, Ditto MC, Lo Gullo A, Larosa M Scolieri P, Addimanda O, Reta M, Paroli M, Caccavale R, Visalli E, Foti R, Amato G, De Lucia F, Dal Bosco Y, Foti R, Farina A, Girelli F0, Bernardi S, Camellino D, Bianchi G, Colina M, Andracco R, Mansueto N, Ferrero G, Del Medico P, Molica Colella A, Franchina V, Molica Colella F, Lumetti F, Sandri G, Salvarani C, Priora M, Ianniello A, Nucera V, Santilli D, Lucchini G, Giuditta A, Di Donato E, Bravi E, Platè I, Arrigoni E, Bezzi A, Focherini MC, Mascella F, Bruzzese V, Ravagnani V, Fiorenza A, **Rovera G**, Vitetta R, Marchetta A, Volpe A, Ometto F, Ariani A, Fusaro E - **Analysis of survival rate and persistence predictors of baricitinib in real-world data from a large cohort of rheumatoid arthritis patients** - *Curr Res Pharmacol Drug Discov*. 2024 Feb 16;6:100178. doi: 10.1016/j.crphar.2024.100178. Collection 2024.
8. Paroli M, Becciolini A, Lo Gullo A, Parisi S, Bravi E, Andracco R, Nucera V, Ometto F, Lumetti F, Farina A, Del Medico P, Colina M, Ravagnani V, Scolieri P, Larosa M, Priora M, Visalli E, Addimanda O, Vitetta R, Volpe A, Bezzi A, Girelli F, Molica Colella AB, Caccavale R, Di Donato E, Adorni G, Santilli D, Lucchini G, Arrigoni E, Platè I, Mansueto N, Ianniello A, Fusaro E, Ditto MC, Bruzzese V, Camellino D, Bianchi G, Serale F, Foti R, Amato G, De Lucia F, Dal Bosco Y, Foti R, Reta M, Fiorenza A, **Rovera G**, Marchetta A, Focherini MC, Mascella F, Bernardi S, Sandri G, Giuggioli D, Salvarani C, De Andres MI, Franchina V, Molica Colella F, Ferrero G, Raffener B, Ariani A. - **Influence of Safety Warnings on the Prescribing Attitude of JAK Inhibitors for Rheumatoid Arthritis in Italy** - *J Clin Med*. 2024 Jul 4;13(13):3929. doi:10.3390/jcm13133929
9. Lo Gullo A, Parisi S, Becciolini A, Paroli M, Bravi E, Andracco R, Nucera V, Ometto F, Lumetti F, Farina A, Del Medico P, Colina M, Ravagnani V, Scolieri P, Larosa M, Priora M, Visalli E, Addimanda O, Vitetta R, Volpe A, Bezzi A, Girelli F, Molica Colella AB, Caccavale R, DI Donato E, Adorni G, Santilli D, Lucchini G, Arrigoni E, Platè I, Mansueto

- N, Ianniello A, Fusaro E, Ditto MC, Bruzzese V, Camellino D, Bianchi G, Serale F, Foti R, Amato G, DE Lucia F, Dal Bosco Y, Foti R, Reta M, Fiorenza A, **Rovera G**, Marchetta A, Focherini MC, Mascella F, Bernardi S, Sandri G, Giuggioli D, Salvarani C, DE Andres MI, Franchina V, Molica Colella F, Ferrero G, Ariani A. - **Multicenter observational study on the efficacy of selective Janus Kinase-1 inhibitor upatacitinib in rheumatoid arthritis.** - *Minerva Med.* 2024 Aug;115(4):430-438. doi:10.23736/S0026-4806.24.09409-6. PMID: 39376099
10. Priora M, Becciolini A, Celletti E, Di Penta M, Lo Gullo A, Paroli M, Bravi E, Andracco R, Nucera V, Ometto F, Lumetti F, Farina A, Del Medico P, Colina M, Ravagnani V, Scolieri P, Larosa M, Visalli E, Addimanda O, Vitetta R, Volpe A, Bezzi A, Girelli F, Molica Colella AB, Caccavale R, Di Donato E, Adorni G, Santilli D, Lucchini G, Arrigoni E, Sabatini E, Platè I, Mansueto N, Ianniello A, Fusaro E, Ditto MC, Bruzzese V, Camellino D, Bianchi G, Serale F, Foti R, Amato G, De Lucia F, Bosco YD, Foti R, Reta M, Fiorenza A, Rovera G, Marchetta A, Focherini MC, Mascella F, Bernardi S, Sandri G, Giuggioli D, Salvarani C, Franchina V, Molica Colella F, Ferrero G, Ariani A, Parisi S. - **Effectiveness and Predictors of Long-Term Treatment Response to Tofacitinib in Rheumatoid Arthritis Cohort: General Analysis and Focus on High-Cardiovascular-Risk Subgroup-A Multicenter Study.** - *Medicina (Kaunas).* 2024 Dec 2;60(12):1982. doi: 10.3390/medicina60121982.
11. Vitale A, Caggiano V, Leone F, Hinojosa-Azaola A, Martín-Nares E, Guaracha-Basañez GA, Torres-Ruiz J, Kawakami-Campos PA, Hissaria P, Callisto A, Beecher M, Dagna L, Campochiaro C, Tomelleri A, Frassi M, Franceschini F, Crisafulli F, Hernández-Rodríguez J, Gómez-Caverzaschi V, Araújo O, Sfriso P, Bindoli S, Baggio C, Sota J, Tufan A, Kucuk H, Piga M, Cauli A, D'Agostino MA, De Paulis A, Mormile I, Giardini HAM, Cordeiro RA, Lopalco G, Iannone F, Monti S, Montecucco C, Ruiz-Irastorza G, Soto-Peleteiro A, Triggianese P, Gurnari C, Viapiana O, Bixio R, Vitetta R, **Rovera G**, Conticini E, La Torre F, Portincasa P, Jaber N, Ragab G, Maher A, Batu ED, Ozen S, Wiesik-Szewczyk E, de-la-Torre A, Balistreri A, Frediani B, Fabiani C, Cantarini L. - **Efficacy and safety profile of biotechnological agents and Janus kinase inhibitors in VEXAS syndrome: data from the international AIDA Network VEXAS registry.** - *Front Pharmacol.* 2025 Feb 19;16:1462254. doi: 10.3389/fphar.2025.1462254. eCollection 2025.
12. Mazzanti C, Paroli M, Santoboni G, Addimanda O, Raffener B, Bezzi A, Visalli E, Celletti E, Farina A, Bernardi S, Larosa M, Andracco R, Del Medico P, Colella Molica AB, Giuggioli D, Lumetti F, Sandri G, Priora M, Serale F, Nucera V, Ometto F, Bravi E, Lo Gullo A, Scolieri P, Parisi S, Ravagnani V, Vitetta R, Marchetta A, Becciolini A, Angrisani C, De Simone M, Caccavalle R, Reta M, Magnani M, Mascella F, Foti R, Amato G, De Lucia F, Dal Bosco Y, Foti R, Di Penta M, Sabatini E, Del Biondo P, Girelli F, Camellino D, Bianchi G, Mansueto N, Smerilli G, Franchina V, Salvarani C, Ianniello A, Giampietro C, Di Donato E, Santilli D, Lucchini G, Arrigoni E, Platè I, Bruzzese V, Fusaro E, Ditto MC, Murgia D, **Rovera G**, Volpe A, Ferrero G, Adorni G, Molica FC, Ariani A. - **Ixekizumab Retention Rate and Predictors of Treatment Persistence in Psoriatic Arthritis: Results of an Italian Multicenter Study.** - *J Psoriasis Psoriatic Arthritis.* 2025 May 13;24755303251342503. doi: 10.1177/24755303251342503.
13. Becciolini A, Marchesoni A, Parisi S, Lo Gullo A, Addimanda O, Celletti E, Idolazzi L, Andracco R, Paroli M, Del Medico P, Farina A, Scolieri P, Ianniello A, Lumetti F, Giampietro C, Mazzanti C, Bezzi A, Visalli E, Bravi E, Volpe A, Vitetta R, Priora M, Ravagnani V, Raffener B, Molica Colella AB, Larosa M, Girelli F, Franchina V, Ferrero G, Ometto F, Nucera V, Serale F, Caccavale R, Magnani M, Mansueto N, Smerilli G, Ditto MC, Bixio R, Focherini MC, Mascella F, Di Penta M, Sabatini E, Fiorenza A, Murgia D, **Rovera G**, Angrisani C, De Simone M, Adorni G, Di Donato E, Santilli D, Foti R, Dal

Bosco Y, De Lucia F, Amato G, Molica Colella F, Platè I, Bruzzese V, Bianchi G, Bernardi S, Marchetta A, Foti R, Santoboni G, Camellino D, Cipollone F, Fusaro E, Arrigoni E, Lucchini G, Sandri G, Giuggioli D, Reta M, Ariani A. - **Guselkumab effectiveness in real-world settings: observations from an Italian multicentre study.** - Rheumatol Adv Pract. 2025 Sep 8;9(4):rkaf094. doi: 10.1093/rap/rkaf094. eCollection 2025.

### **Partecipazione a Corsi/Congressi come Relatore**

- Corso “29° Corso Nazionale Teorico Pratico sulle Malattie Metaboliche dell’Osso” svoltosi ad Alba nei giorni 14-15 Giugno 2019.
- Congresso “Sharing Experience: Il ruolo delle Small Molecules nell’AR” svoltosi a Torino il 15 novembre 2019
- Corso “Update sulla Medicina di Genere nelle Malattie Reumatiche” svoltosi a Torino il 12 dicembre 2019
- Corso “Approcci interdisciplinari in Reumatologia – 9° Edizione – Riabilitazione e Malattie Reumatiche” svoltosi a Torino il 8-9 ottobre 2021
- Congresso “VII Convegno regionale SIOMMMS Piemonte – Valle D’Aosta” svoltosi a Torino il 20 novembre 2021
- Congresso “Giornate Reumatologiche Liguri-Piemontesi – 6° Edizione” svoltosi a Cuneo il 1-2 aprile 2022
- Corso “Pomeriggio Ligure-Piemontese: Giovani Reumatologi a confronto” svoltosi a Genova il 28 aprile 2022
- Congresso “I JAK-i nelle IMiDs: Esperienze a confronto” svoltosi a Torino il 15 novembre 2022
- Corso FAD asincrona “Progetto C.E.N.T.E.R.” online dal 31 luglio 2022 al 31 dicembre 2022
- Congresso “VIII Convegno regionale SIOMMMS Piemonte – Valle D’Aosta” svoltosi a Torino il 19 novembre 2022
- Congresso “Giornate Reumatologiche Liguri-Piemontesi – 7° Edizione” svoltosi a Genova il 14-15 aprile 2023
- Corso “Approcci interdisciplinari in Reumatologia – 12° Edizione – Malattie Reumatiche e Dermatologia” svoltosi a Torino il 6-7 ottobre 2023
- Congresso “Gestione dell’Osteoporosi: Appropriatazza terapeutica e strategie di cura” svoltosi a Torino il 25 settembre 2025
- Convegno “Approcci interdisciplinari in Reumatologia - 16° edizione - Sfide e opportunità nella cura delle malattie reumatiche: sinergie per l’innovazione” svoltosi a Torino il 3-4 ottobre 2025.
- Congresso “X Convegno regionale SIOMMMS Piemonte-Valle D’Aosta” svoltosi a Torino il 15 novembre 2025

### **Partecipazioni a Società Scientifiche**

Dal 2012 socio della Società Italiana di Reumatologia (SIR)

Dal 2018 socio della Società Italiana dell'Osteoporosi del Metabolismo Minerale e delle Malattie dello Scheletro (SIOMMMS)

Dal 2019 socio del Collegio Reumatologi Italiani (CREI)

Dal 2021 delegato regionale Piemonte del CREI

### **Partecipazioni a Studi Clinici (come Co-Investigator)**

1. "Immunogenicità di farmaci antagonisti di TNF  $\alpha$  – Studio ADA". Studio osservazionale. Promotore: Istituto Auxologico Italiano.
2. "Esperienza a lungo termine con abatacept sottocute nella pratica clinica: studio ASCORE". Studio osservazionale. Codice: IM101348ST. Promotore: Bristol-Myers Squibb.
3. "A randomized, double-blind, placebo-controlled phase III multicenter study of subcutaneous secukinumab in prefilled syringes to demonstrate the efficacy at 16 weeks and to assess the long-term efficacy, safety and tolerability up to 5 years in patients with active Ankylosing Spondylitis". Studio sperimentale fase III. Codice:CAIN457F2310. Promotore: Novartis.
4. "A Multicenter, Randomized, Double-blind, Placebo controlled, Parallel Group Study of CNTO 136 (sirukumab), a Human Anti-IL-6 Monoclonal Antibody, Administered Subcutaneously, in Subjects with Active Rheumatoid Arthritis Despite Anti-TNF alpha Therapy". Studio sperimentale fase III. Codice: CNTO136ARA3003. Promotore: Janssen Research & Development.
5. "A global comparative observational study in Rheumatoid Arthritis (RA) patients who are treated with a TNF inhibitor or Tocilizumab as the first biological therapy" ACT-ION. Studio osservazionale. Codice: MA29750. Promotore: Roche.
6. "Methotrexato nella terapia dell'Artrite Reumatoide: Studio osservazionale italiano". Codice: MARI. Studio osservazionale. Promotore: ASL3 Genovese – Ospedale La Colletta.
7. "Methotrexato nell'Artrite Reumatoide nei pazienti long-term users". Codice: MARTE. Studio osservazionale. Promotore: ASL3 Genovese – Ospedale La Colletta.
8. "Retrospective italian data collection on seropositive and seronegative patients with Rheumatoid Arthritis treated with Rituximab in clinical practice (RISPOSTA RA)". Studio osservazionale. Codice ML28100. Promotore: Roche.
9. "Studio osservazionale multicentrico sull'uso dei farmaci biologici in monoterapia o in combinazione con DMARDs in pazienti con artrite reumatoide nella pratica clinica italiana" ARMONIA Studio osservazionale. Codice ML28552. Promotore: Roche.
10. "Studio Nazionale, in aperto, a singolo braccio, di fase IIIb per valutare l'efficacia di Tocilizumab sottocute, somministrato una volta a settimana in monoterapia o in combinazione con metotrexato e/o con altri DMARD in pazienti con Artrite Reumatoide (AR)" (TOZURA). Studio sperimentale, fase IIIb. Codice ML28699. Promotore: Roche.
11. "Studio osservazionale prospettico per la valutazione della relazione tra stato di malattia e cambiamento della qualità della vita in pazienti con spondilite anchilosante trattati con Remicade (infliximab) o Simponi (golimumab)" (QUO VADIS). Studio osservazionale. Codice: MK2155-194. Promotore: Merck Sharp & Dohme.
12. "The impact of biological treatment on work ability in a cohort of Italian patients with Rheumatoid Arthritis" (WORK-ABILITY RA). Studio osservazionale. Promotore: Ospedale Gaetano Pini di Milano.
13. "Effetto della vitamina D sui linfociti T e sull'osteoclastogenesi nell'Artrite Reumatoide". Studio sperimentale fase IV. Promotore: A.O. Ordine Mauriziano di Torino

14. “Studio osservazionale sulla gestione del paziente con artropatia psoriasica in Italia” Codice: MAPSI. Studio osservazionale, multicentrico, no-profit. Promotore: ASL3 – Sistema Sanitario Regione Liguria

**Principali aree di interesse:**

Artrite Psoriasica, Osteoporosi, Artrite Reumatoide, Spondiloartriti sieronegative, Terapia infiltrativa articolare, Ecografia reumatologica, Miositi infiammatorie, Capillaroscopia periungueale, Vasculiti.

**Competenze personali**

**Lingue straniere:** buona conoscenza dell'inglese, sia scritto che parlato.

**Utilizzo di mezzi Informatici:** buona conoscenza di Excel, Word, Powerpoint, browser e applicativi internet.

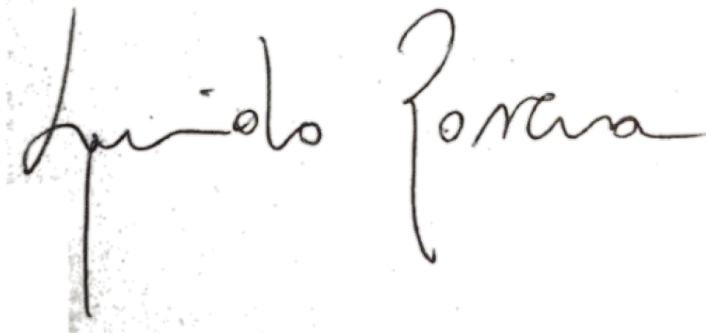
Il sottoscritto, consapevole che le dichiarazioni mendaci, la falsità negli atti e l'esibizione di atto falso o contenente dati non più rispondenti a verità sono puniti dal codice penale e delle leggi speciali in materia, dichiara la veridicità delle informazioni contenute nel presente curriculum.

Autorizzo inoltre il trattamento dei miei dati personali ai sensi del Decreto Legislativo 30 giugno 2003, n. 196 "Codice in materia di protezione dei dati personali".

Luogo e data

Vercelli, 19/11/2025

Firma

A handwritten signature in black ink, appearing to read "Guido Rovera". The signature is written in a cursive style with a large initial 'G' and 'R'.

**Dottoressa Carlotta Schenone:**

La Dottoressa Carlotta Schenone si laurea nel 2017 con votazione di 110 su 110 e lode in Medicina e Chirurgia presso l'Università Degli Studi Di Genova, dove si specializza nel 2022 in Reumatologia con il massimo punteggio.

Nel corso del 2015 svolge un periodo di internato nel reparto di Ostetricia e Ginecologia presso l'Ospedale Alfredo da Costa Maternity di Lisbona (Portogallo), mentre nell'anno 2017 nel reparto di Ostetricia e Ginecologia presso l'Ospedale regionale di Bellinzona e Valli (Svizzera).

Nel 2022 consegue inoltre il Diploma in Ecografia Muscoloscheletrica Avanzata SIUMB – Prof. Galletti. Autrice e co-autrice di numerose pubblicazioni scientifiche, partecipa costantemente a conferenze e seminari come relatrice, conseguendo importanti riconoscimenti.

**La Dr.ssa Monica Todoerti**, reumatologa, ha conseguito la laurea in Medicina e Chirurgia presso l'Università degli Studi di Pavia nel 2006 e si è specializzata in Reumatologia nel 2011 presso il Policlinico San Matteo di Pavia. Successivamente, ha ottenuto il titolo di Dottore di Ricerca in Medicina Interna e Terapia Medica nel 2015. La sua formazione si è arricchita ulteriormente con il diploma presso la Scuola di Agopuntura Tradizionale ed Energetica di Milano, dove ha discusso una tesi sulle affezioni osteo-articolari della mano in reumatologia e il trattamento agopunturistico.

Nel 2024, ha completato un diploma in consulenza nutrizionale presso il MASTER NUTRIFOR in Nutrizione Umana, integrando così una visione olistica e multidisciplinare alla sua pratica clinica.

Attualmente Dirigente Medico presso il Servizio Territoriale ASL AL nel Distretto Alessandria-Valenza, posizione che ricopre dal 26 aprile 2023. Il suo percorso professionale nel campo della reumatologia è iniziato nel 2012 e comprende significative esperienze presso importanti istituti e ospedali italiani, dove ha svolto attività di consulenza e assistenza medica specializzata.

Dal 2018 al 2023, ha lavorato come Dirigente Medico a tempo indeterminato presso l'Azienda Ospedaliera Nazionale SS. Antonio e Biagio e C. Arrigo di Alessandria, presso la Struttura Semplice Dipartimentale di Reumatologia.

In precedenza, ha collaborato per vari anni con l'I.R.C.C.S. Policlinico San Matteo di Pavia, sia come medico autonomo con contratti a tempo determinato, sia come consulente in reumatologia per l'ambulatorio del Presidio Ospedaliero di Belgioioso.

Ha inoltre ricoperto il ruolo di consulente reumatologica presso l'Istituto Humanitas di Rozzano, Milano, consolidando la sua esperienza in ambito clinico e nella gestione di pazienti con patologie reumatiche complesse.

Parallelamente alla sua attività clinica, la Dr.ssa Todoerti è fortemente impegnata anche a livello scientifico e accademico. È attualmente Associate Editor della rivista scientifica Reumatismo, incarico assegnato dal Consiglio Direttivo della Società Italiana di Reumatologia (SIR). Ha ricoperto ruoli di rilievo all'interno della SIR, tra cui quello di membro del Consiglio Direttivo Nazionale e di Liaison Officer per la Commissione SIR Young. La sua costante partecipazione e contributo a questa società riflettono il suo impegno verso l'avanzamento della ricerca e della conoscenza nel campo della reumatologia.

Grazie alla combinazione di competenze cliniche, scientifiche e formative, la Dr.ssa Monica Todoerti è una professionista dedicata al benessere dei pazienti e all'innovazione nella gestione delle malattie reumatiche.

Riceve su appuntamento presso il Centro Medico Medmaiora di Alessandria, prenota ora una visita!