

## **AGGIORNAMENTI IN GASTROENTEROLOGIA 2026**

**Tulip Inn Turin South Hotel  
Via Guido Rossa, 11,  
Moncalieri (TO)**

**11 marzo 2026**

### **RAZIONALE SCIENTIFICO**

L'elevata incidenza delle malattie dell'apparato digerente, la costante crescita della richiesta di prestazioni e l'impegno significativo di risorse umane, tecnologiche ed economiche, necessario per mantenere gli standard qualitativi, fanno sì che la Gastroenterologia e l'Endoscopia Digestiva rappresentino aree di fondamentale importanza in sanità.

In tale contesto un adeguato percorso di cura presuppone un approccio multidisciplinare e una condivisione di conoscenze e strategie terapeutiche che hanno alla base una stretta collaborazione tra strutture sanitarie periferiche di I e II livello, integrate con i servizi territoriali, e i Centri di alta specializzazione

Il congresso ha lo scopo di condividere le esperienze di Centri di alta specializzazione e ASL TO 5 nell'ambito della Gastroenterologia e dell'Endoscopia Digestiva, consentendo ai professionisti sanitari l'aggiornamento e l'acquisizione di conoscenze e competenze necessarie per la gestione ottimale delle principali patologie afferenti alla branca specialistica.

### **OBIETTIVO**

L'incontro intende fornire un overview dei problemi gastroenterologici di più frequente riscontro nella pratica clinica, con particolare attenzione alle ultime evidenze scientifiche ed alle linee guida relative agli indirizzi di comportamento diagnostico-terapeutico.

### **RESPONSABILI SCIENTIFICI & SEGRETERIA**

**Wilma Debernardi Venon**, Responsabile SSVD Gastroenterologia, ASL TO5.

**Anna Mauriello**, Dirigente medico SSVD Gastroenterologia, ASL TO5

### **FACULTY**

**Carlo Alessandria**, SC Gastroenterologia U, AOU Città della Salute e della Scienza di Torino.

**Claudia Coppo**, SC Gastroenterologia, ASL Città di Torino,

**Marco Daperno**, SC Gastroenterologia, AO Ordine Mauriziano di Torino.

**Claudio De Angelis**, UO di Gastroenterologia, Ospedale Koelliker, Torino.

**Wilma Debernardi Venon**, SSVD Gastroenterologia, ASL TO5.

**Silvia Gaia**, SC Gastroenterologia U, AOU Città della Salute e della Scienza di Torino.  
**Alessandro Ferrero**, SC Chirurgia, AO Ordine Mauriziano di Torino  
**Alessandro Lavagna**, SC Gastroenterologia, AO Ordine Mauriziano di Torino.  
**Sara Lo Pumo**, SSVD Gastroenterologia, ASL TO5  
**Alfredo Marzano**, SS Gastroepatologia, AOU Città della Salute e della Scienza di Torino.  
**Anna Mauriello**, SSVD Gastroenterologia, ASL TO5.  
**Gabriele Pozzo**, SC Chirurgia, Moncalieri (TO).  
**Davide Ribaldone**, SC Gastroenterologia U, AOU Città della Salute e della Scienza di Torino -  
Università degli Studi di Torino.  
**Maria Luisa Russo**, SC Medicina, ASL TO5.  
**Marco Sacco**, SC Gastroenterologia U, AOU Città della Salute e della Scienza di Torino.  
**Mauro Santarelli**, SC Chirurgia Generale d'Urgenza e PS, AOU Città della Salute e della Scienza di  
Torino.  
**Maurizio Spandre**, SC Gastroenterologia, ASL Città di Torino

## **DESTINATARI**

La partecipazione è **gratuita** e riservata a **70 Medici chirurghi** specialisti in: **Anatomia patologica, Chirurgia generale, Gastroenterologia, Malattie infettive, Medicina generale, Medicina interna, Nefrologia, Oncologia, Radiodiagnostica.**

## **VERIFICA FINALE**

Al termine dell'incontro i partecipanti dovranno compilare un questionario a risposte multiple, le cui domande sono basate sugli argomenti trattati.

## **CREDITI ECM**

L'acquisizione dei Crediti Formativi è subordinata alla presenza al 100% dei lavori. E' inoltre obbligatoria la firma della presenza e la compilazione del Questionario di Valutazione.

## **PROVIDER ECM E SEGRETERIA ORGANIZZATIVA**

HealthData Consulting S.r.l.  
via Morghen 27, Torino  
P.IVA 01429280058  
Tel. 011.0267950 -Fax 011.0 267954  
[segreteria@hdcons.it](mailto:segreteria@hdcons.it)

## **PROGRAMMA SCIENTIFICO PRELIMINARE**

09:00 Iscrizione e registrazione ECM

09:30 Saluti del Direttore Generale ASLTO5 (**B. Osella**)

09:40 Introduzione (**W. Debernardi Venon**)

### **SESSIONE I – ESOFAGO, STOMACO E INTESTINO parte I (Moderatori: A. Marzano, M. Daperno)**

09:50 MRGE: inquadramento clinico ed approccio medico-endoscopico (**W. Debernardi Venon**)

10:10 La chirurgia nella MRGE: indicazioni e tecniche (**G. Pozzo**)

10:30 Esofagite eosinofila (**C. Coppo**)

10:50 Nuove prospettive terapeutiche in IBD (**D. Ribaldone**)

11:10 Discussione plenaria

11:30 Pausa caffè

### **SESSIONE I – ESOFAGO, STOMACO E INTESTINO parte II (Moderatori: A. Marzano, M. Daperno)**

11:50 IBS: classificazione di Roma IV, diagnosi e terapia (**A. Mauriello**)

12:10 Lesioni precancerose del colon: approccio endoscopico e monitoraggio (**M. Spandre**)

12:30 Discussione plenaria

13:00 Pausa pranzo

### **SESSIONE II – PANCREAS, FEGATO E VIE BILIARI (Moderatori: W. Debernardi Venon, M.L. Russo)**

14:00 Screening e terapia delle epatiti virali (HCV, HBV, HDV) in immunocompetenti e immunodepressi (**A. Marzano**)

14:20 Novità nel trattamento HCC e colangiocarcinoma (**S. Gaia**)

14:40 Ipertensione portale e TIPS, selezione dei pazienti (**S. Lo Pumo**)

15:00 Inquadramento diagnostico e terapia dell'ascite, ruolo dell'albumina (**C. Alessandria**)

15:20 Attualità e progressi nell'endoscopia del pancreas e delle vie biliari (**M. Sacco**)

15:40 Discussione plenaria

16:00 **Tavola rotonda medico-chirurgica** - Pancreatite cronica: inquadramento diagnostico, ruolo dell'ecoendoscopia, algoritmi terapeutici e approccio multidisciplinare (**W. Debernardi Venon, C. De Angelis, A. Ferrero, A. Lavagna, A. Marzano, G. Pozzo, M. Sacco, M. Santarelli**)

16:50 Conclusioni (**W. Debernardi Venon**)

17:00 Questionario ECM e valutazione evento

# CURRICULUM VITAE

## CARLO ALESSANDRIA

**Surname:** ALESSANDRIA  
**Name:** CARLO  
**Date of birth:** January 6<sup>th</sup> 1974  
**Luogo di nascita:** Turin  
**Nazionalità:** Italian

**Degree:**

Medicine and Surgery  
UNIVERSITY OF TURIN, 1999

**Specialty:**

Gastroenterology and Digestive Endoscopy  
UNIVERSITY OF TURIN, 2003

**Present appointment:**

- Staff clinician from June 2007, Division of Gastroenterology, A.O.U. Città della Salute e della Scienza di Torino, Corso Bramante 88, 10126 Turin, Italy
- National scientific qualification for Associate Professor in "MALATTIE DELL'APPARATO DIGERENTE" from 18/09/2019

**Fellowships:**

Fellowship in hepatology (2002-2003), University of Barcelona, Hospital Clínic i Provincial de Barcelona – "Pathophysiology and treatment of ascites and renal dysfunction in liver cirrhosis" (Prof. Vicente Arroyo, Prof. Pere Ginès).

**Memberships:**

- Ordine dei Medici (Italy)
- Member of the Italian Association for the study of the liver (AISF)
- Member of the European Association for the study of the liver (EASL)

**Prizes:**

AISF (Italian Association for the Study of the Liver) prize for "Best clinical communication". Alessandria C, Mezzabotta L, Carello M, Debernardi-Venon W, Martini S, Rizzetto M, Marzano A. "Relative adrenal insufficiency in cirrhosis: Relevance in patients with ascites and treatment with hydrocortisone in refractory ascites". Rome, AISF Congress, 2009.

**Claudia Coppo**

📍 10129, Torino aspose\_textalign:right

✉ claudia.coppo@asicittaditorino.it

📅 11.06.1986

**Esperienze Lavorative  
E Professionali**

**Medico Gastroenterologo**

SC Gastroenterologia ASL Città di Torino - Ospedale Martini - Torino

- Attività di Endoscopia Digestiva con esecuzione di gastroscopie e colonscopie diagnostiche ed operative.
- Ambulatorio di Fisiopatologia Digestiva con esecuzione di pH-impedenziometria 24 ore e manometria esofagea HD
- Ambulatorio per la diagnosi e cura dell'esofagite eosinofila

**Medico Gastroenterologo**

Ospedale San Luigi - Orbassano, Torino

- Unità di Endoscopia Digestiva, attività ambulatoriale di gastroenterologia

**Specializzando In Gastroenterologia ed Epatologia**

Ospedale Universitario Policlinico San Martino - Genova

- Attività ambulatoriali e di Day Hospital dell'Unità delle Malattie Infiammatorie Intestinali.
- Visita e gestione dei pazienti ambulatoriali con malattie gastrointestinali.
- Esecuzione e reporting della Manometria Esofagea HRM, Manometria Esofagea Standard e pH-impedenziometria 24 h.
- Esecuzione di colonscopia e gastroscopia diagnostica e terapeutica.
- Attività di Reparto di Gastroenterologia
- Attività ambulatoriali e di Day Hospital dell'Unità di Malattie del Fegato

**Specializzando tirocinante, ricercatore**

Royal Free Hospital, University College London - Hampstead, London

- Attività di ricerca relativa a procedure endoscopiche avanzate (immersione in soluzione salina combinata con il metodo di creazione della tasca per dissezione endoscopica submucosa SITE-PCM-ESD; gestione della sindrome del bumper sepolto con dispositivo Flamingo)
- Assistenza alle procedure endoscopiche avanzate e al report sulle videocapsule.

### Specializzando tirocinante

Ospedale Policlinico San'Orsola-Malpighi - Bologna

- Visita e gestione dei pazienti ambulatoriali con malattie epatiche e biliari autoimmuni.
- Esecuzione di ecografie addominali.
- Attività di ricerca (Il ruolo dei punteggi di rischio nella colangite biliare primaria (CBP)).

### Medico frequentatore

SC Gastroenterologia Ospedale San Luigi - Orbassano, Torino

- Attività di Reparto e Ambulatoriale di Gastroenterologia

## Istruzione E Formazione

Laurea in Medicina e Chirurgia, Università di Torino - Torino, Orbassano

Media dei voti: 110/110

Specialista in Gastroenterologia ed Epatologia, Università di Genova - Genova

Media dei voti: 50/50 cum laude

Stage formativo in manometria e pHmetria esofagea, Gastroenterologia,  
Università di Genova, Ospedale San Martino - Genova

## Pubblicazioni

### Research and Publications

#### Articles

- Multicenter cohort study of patients with buried bumper syndrome treated endoscopically with a novel, dedicated device, June, 2021 Gastrointestinal Endoscopy. Deborah Costa, Edward J. Despot, Nikolaos Lazaridis, Jeremy Woodward, Pavel Kohout, Timo Rath, Louise Scovell, Ian Gee, Pieter Hindryckx, Ewan Forrest, Coral Hollywood, Stephen Hearing, Imliyaz Mohammed, BSc(Hons), Claudia Coppo, Nikolaos Koukias, Hemant Sharma, Zelno Zeino, Ian Gooding, Alberto Murino.
- Extrahepatic autoimmune diseases in primary cholangitis: Prevalence and significance for clinical presentation and disease outcome, Apr, 2021 J. Gastroenterology and Hepatology. Cumali Efe, Murat Torgutalp, Ida Henriksson, Fatema Alakim, Ellina Lytvyak, Hirsh Trivedi, Fatih Eren, Janett Fischer, Maneerat Chayanupatkul, Claudia Coppo et al, Staffan Wahlén
- High anti-TNF alpha drugs trough levels are not associated with the occurrence of adverse events in patients with inflammatory bowel disease Oct, 2019, Scandinavian Journal of Gastroenterology. Giorgia Bodini, Maria Giulia Demarzo, Margherita Saracco, Claudia Coppo, Cosfanza De Maria, Isabella Baldissarro, Edoardo Savarino, Vincenzo Savarino & Edoardo G. Giannini
- Validation of Risk Scoring Systems in Ursodeoxycholic Acid-Treated Patients with Primary Biliary Cholangitis, Jul, 2019 American Journal of Gastroenterology. Efe C, Taşçılar K, Henriksson I, Lytvyak E, Alakim F, Trivedi H, Eren F, Eliasson J, Beretta-Piccoli BT, Fischer J, Çalışkan AR, Chayanupatkul M, Coppo C, Yfting H, Purnak T, Muratori L, Werner M, Muratori P, Rorsman F, Önnethag K, Günşar F, Nilsson E, Heurgué-Berlot A, Güzelbulut F, Demir N, Gönen C, Semela D, Aladağ M, Kiyici M, Schiano TD, Montano-Loza AJ, Berg T, Ozastan E, Yoshida EM, Bonder A, Marschall HU, Wahlén S.

- Proton pump inhibitors: use and misuse in the clinical setting. Nov, 2018. Expert Review of Clinical Pharmacology. Savarino V, Marabotto E, Zentilin P, Furnari M, Bodini G, De Maria C, Pellegatta G, Coppo C and Savarino E.
- A safety review of proton pump inhibitors to treat acid-related digestive diseases. Aug, 2018. Expert Opinion on Drug Safety. Savarino E, Marabotto E, Zentilin P, Furnari M, Bodini G, Pellegatta G, Lorenzon G, Della Coletta M, Ghisa M, Coppo C, Marinelli C, Savarino V.
- The appropriate use of proton pump inhibitors. Oct, 2018. Minerva Medica. Savarino V, Marabotto E, Zentilin P, Furnari M, Bodini G, De Maria C, Pellegatta G, Coppo C, Savarino E.
- Long-Term Follow-Up Study of Liver-Related Outcome After Bilio-Pancreatic Diversion in Patients with Initial Significant Liver Damage. Jul, 2018. Digestive Diseases and Sciences. Giannini EG, Coppo C, Romana C, Camerini GB, De Cian F, Scopinaro N, Papadia FS.
- Complexity and diversity of GERD phenotypes. Sep, 2017. Minerva Gastroenterology and Dietology. Zentilin P, Marabotto E, Pellegatta G, Coppo C, Furnari M, Savarino E, Savarino V.
- Epidemiology and natural history of gastro-esophageal reflux disease. Sep, 2017. Minerva Gastroenterology and Dietology. Savarino E, Marabotto E, Bodini G, Pellegatta G, Coppo C, Giambro E, Brunacci M, Zentilin P, Savarino V.
- Drugs for improving esophageal mucosa defense: where are we now and where are we going? Aug, 2017. Annals of Gastroenterology. Savarino E, Zentilin P, Marabotto E, Pellegatta G, Coppo C, Brunacci M, Dulbecco P, Savarino V.
- Education and Imaging. Hepatobiliary and Pancreatic: A rare cause of portal hypertension. Jan, 2016. Journal of Gastroenterology and Hepatology. Plaz Torres MC, Romana C, Coppo C, Zentilin P, Grillo F, Savarino V, Giannini EG.
- Risk of microangiopathy in type 2 diabetes mellitus patients with or without chronic hepatitis C: Results of a retrospective long-term controlled cohort study. May, 2015. Digestive and Liver Disease. Coppo C, Bonfanti D, Bo S, Giordanino C, Gallo M, Cococcia S, Ciccone G, Smedile A, Ciancio A, Buglianesi E, Fagoonee S, Pellicano R, Rizzetto M, Saracco GM.
- Narrow band imaging vs. high definition colonoscopy for detection of colorectal adenomas in patients with positive faecal occult blood test: a randomised trial. Sep, 2014. Digestive and Liver Disease. Senore C, Regglo D, Musso A, Bruno M, De Angelis C, Giordanino C, Coppo C, Tari R, Pagliarulo M, Carmagnola S, Montino F, Silvani M, Segnan N, Rizzetto M, Saracco GM.

Corsi E Congressi

Partecipazione e Presentazione di Poster a multipli congressi nazionali ed Internazionali

Torino, 20/05/2025



## Curriculum Vitae Europass

### Informazioni personali

Cognome(i)/Nome(i) DAPERNO Marco  
Indirizzo(i) Saluzzo (CN) Via Bodoni 89/I  
Telefono(i) 349/3658328  
E-mail personale [mdaperno@gmail.com](mailto:mdaperno@gmail.com)  
Cittadinanza Italiana  
Data di nascita 10/04/1973, a Fossano (CN)  
Codice Fiscale DPRMRC73D10D742G

### Occupazione / Settore professionale

**Medico Chirurgo, Gastroenterologo**

### Esperienza professionale ed attività lavorativa attuale

Date 9/2001-7/2002  
Lavoro o posizione ricoperti Medico frequentatore  
Principali attività e responsabilità Assistenza e ricerca scientifica  
Nome e indirizzo del datore di lavoro Prof Paul Rutgeerts, Gastroenterology Unit, Gasthuisberg Hospital, Leuven (Belgio)

Date 9/2002-8/2003  
Lavoro o posizione ricoperti Medico frequentatore  
Principali attività e responsabilità Assistenza e ricerca scientifica  
Nome e indirizzo del datore di lavoro Prof Derek Jewell, Gastroenterology Unit, Oxford University and Radcliffe Hospital, Oxford (Gran Bretagna)

Date **Da 7/2007 ad oggi**  
Lavoro o posizione ricoperti **Dirigente Medico I livello**  
Principali attività e responsabilità **Assistenza, attività endoscopica, gestione ricerca clinica e ambulatorio IBD**  
Nome e indirizzo del responsabile **Dr. Rodolfo Rocca, SC Gastroenterologia, AO Ordine Mauriziano di Torino (Italia)**

### Istruzione e formazione


Date **7/1998**  
Titolo della qualifica rilasciata Laurea in Medicina e Chirurgia

|                                                                                       |                                                                                                                                                                                                                                                                                                                                                                                                                                                                                                                                                                                                                                                                                                                                                                                                   |
|---------------------------------------------------------------------------------------|---------------------------------------------------------------------------------------------------------------------------------------------------------------------------------------------------------------------------------------------------------------------------------------------------------------------------------------------------------------------------------------------------------------------------------------------------------------------------------------------------------------------------------------------------------------------------------------------------------------------------------------------------------------------------------------------------------------------------------------------------------------------------------------------------|
| Nome e tipo d'organizzazione erogatrice dell'istruzione e formazione                  | Università degli Studi di Torino, Facoltà di Medicina e Chirurgia                                                                                                                                                                                                                                                                                                                                                                                                                                                                                                                                                                                                                                                                                                                                 |
| Date                                                                                  | <b>6/1999</b>                                                                                                                                                                                                                                                                                                                                                                                                                                                                                                                                                                                                                                                                                                                                                                                     |
| Titolo della qualifica rilasciata                                                     | Abilitazione alla professione Medica - Iscrizione Albo dei Medici Chirurghi                                                                                                                                                                                                                                                                                                                                                                                                                                                                                                                                                                                                                                                                                                                       |
| Nome e tipo d'organizzazione erogatrice dell'istruzione e formazione                  | Iscritto #3510 Albo dei Medici Chirurghi ed Odontoiatri della provincia di Cuneo                                                                                                                                                                                                                                                                                                                                                                                                                                                                                                                                                                                                                                                                                                                  |
| Date                                                                                  | <b>11/2002</b>                                                                                                                                                                                                                                                                                                                                                                                                                                                                                                                                                                                                                                                                                                                                                                                    |
| Titolo della qualifica rilasciata                                                     | Specializzazione in Gastroenterologia ed Endoscopia Digestiva                                                                                                                                                                                                                                                                                                                                                                                                                                                                                                                                                                                                                                                                                                                                     |
| Nome e tipo d'organizzazione erogatrice dell'istruzione e formazione                  | Università degli Studi di Torino, Facoltà di Medicina e Chirurgia                                                                                                                                                                                                                                                                                                                                                                                                                                                                                                                                                                                                                                                                                                                                 |
| Date                                                                                  | <b>31/10/2018-31/10/2024</b>                                                                                                                                                                                                                                                                                                                                                                                                                                                                                                                                                                                                                                                                                                                                                                      |
| Titolo della qualifica rilasciata                                                     | Abilitazione Scientifica Nazionale a Professore II fascia                                                                                                                                                                                                                                                                                                                                                                                                                                                                                                                                                                                                                                                                                                                                         |
| Nome e tipo d'organizzazione erogatrice dell'istruzione e formazione                  | Commissione ASN – MIUR 2018                                                                                                                                                                                                                                                                                                                                                                                                                                                                                                                                                                                                                                                                                                                                                                       |
| Capacità e competenze informatiche                                                    | Utilizzo di applicativi Windows a livello esperto<br>Analisi statistica con SPSS, MedCalc ed altri applicativi, conoscenza approfondita                                                                                                                                                                                                                                                                                                                                                                                                                                                                                                                                                                                                                                                           |
| Altro (partecipazione a convegni e seminari, pubblicazioni, collaborazione a riviste) | Membro delle seguenti società scientifiche: <ul style="list-style-type: none"> <li>• IG-IBD (Italian Group – Inflammatory Bowel Disease), Segretario da 12/2019-12/2021, membro del Comitato Direttivo dal 2010-2014 e dal 2017-2019</li> <li>• AIGO (Associazione Italiana Gastroenterologi ed Endoscopisti Ospedalieri), Presidente sezione regione Piemonte dal 2015-2017 SIED (Società Italiana Endoscopia Digestiva)</li> <li>• ECCO (European Crohn and Colitis Organization), regular member dal 2004</li> <li>• Membro Comitato d'Indirizzo Fondazione IBD Onlus</li> </ul> <p>Publicazione di 131 articoli su riviste internazionali peer reviewed su Pubmed e complessivamente 269 articoli. Al 16/12/2025 7.434 citazioni complessive, con H-index 34, g-index 85 e i10-index 100.</p> |

Il sottoscritto è a conoscenza che, ai sensi dell'art. 26 della legge 15/68, le dichiarazioni mendaci, la falsità negli atti e l'uso di atti falsi sono puniti ai sensi del codice penale e delle leggi speciali. Inoltre, il sottoscritto autorizza al trattamento dei dati personali, secondo quanto previsto dalla Legge 196/03.

Torino, 16 dicembre 2025

Dr. Marco DAPERNO



## Prof. Claudio Giovanni De Angelis

Gastroenterologo

### Curriculum

Il Dott. De Angelis si è laureato in Medicina e Chirurgia presso l'Università degli Studi di Torino nel 1984, mentre nel 1989 ha conseguito il Diploma di Specializzazione in Malattie dell'Apparato Digerente presso il medesimo Ateneo. Dal 1991 ad oggi presta servizio presso l'AO Città della Salute e della Scienza di Torino, Ospedale Molinette, dapprima come Assistente medico, poi come Aiuto Corresponsabile ed ora come Dirigente Medico di Gastroenterologia ed Endoscopia Digestiva, nella Struttura Complessa a Direzione Universitaria di Gastroepatologia, diretta dal Prof. Mario Rizzetto. Dal 1986 al 1991 ha prestato servizio come Assistente Medico di ruolo presso la Divisione di Medicina Generale dell'Ospedale di Avigliana, USSL 36 della Regione Piemonte, lavorando nel Servizio di Endoscopia Digestiva della medesima USSL ed essendo Referente per l'Ambulatorio di Gastroenterologia. Dal 1° Ottobre 1979, ha frequentato la Divisione di Gastroenterologia dell'Ospedale Molinette, Primario Prof. Giorgio Verme, dapprima come allievo interno e medico frequentatore e poi come specializzando, partecipando all'attività di ricerca clinica della Divisione, in particolare nel campo della pancreatologia, dell'endoscopia digestiva, dell'ecoendoscopia e della VRQ. Si è dedicato, in particolare a partire dal 1992, all'endoscopia d'urgenza nel campo dei sanguinamenti gastrointestinali, all'Enteroscopia sia push-type sia con video-capsula, alla cromoendoscopia sia con coloranti vitali sia virtuale (NBI), al trattamento endoscopico della malattia da reflusso gastroesofageo mediante radiofrequenza ("STRETTA procedure") e all'endo-terapia (Argon plasma, polipectomie, mucosectomie, ESD, dilatazioni, drenaggio di pseudocisti ed ascessi pancreatici, endoprotesi intestinali, ERCP, EURCP etc.).

### Istruzione e Formazione

- • Laurea in Medicina e Chirurgia presso Università degli Studi di Torino in data 16/07/84
- • Specializzazione in Malattie dell'Apparato Digerente presso Università degli Studi di Torino in data 03/11/89

### Pubblicazioni

- • Ha pubblicato circa 328 lavori editi a stampa, in forma di abstract, capitoli di libri, articoli su riviste sia italiane sia internazionali

### Lingue parlate

- • francese
- • inglese

- italiano

### **Enti e società scientifiche**

- SIED (Società Italiana di Endoscopia Digestiva)
- AIGO (Associazione Italiana Gastroenterologi Ospedalieri)
- SIGE (Società Italiana di Gastroenterologia)
- ENETS (European NeuroEndocrine Tumor Society)
- ASGE (American Society for Gastrointestinal Endoscopy)
- SIPAD (Società Italiana Patologia dell'Apparato Digerente)
- It.a.net (Italian Association for Neuroendocrine Tumours)
- Vice-Presidente del Club Italiano di Ecoendoscopia (IEC) per gli anni 2002-2006 e poi Presidente dal 2006 al 2011
- EGEUS (European Group for Endoscopic Ultrasound) di cui è stato eletto Presidente poi gli è stata conferita la carica di Past-Coordinator e responsabile
- Delegato regionale per il Piemonte della SIPAD - (Società Italiana Patologia dell'Apparato Digerente)
- Ha fatto parte della Commissione nazionale AIGO per l'endoscopia e del gruppo di lavoro multidisciplinare sul Tumore del pancreas dell'ASO San Giovanni Battista di Torino.

### **Abilitazione**

- Ordini dei Medici Chirurghi e degli Odontoiatri (FNOMCEO) n. 13114 iscritto il 28/01/1985

### **Altre Informazioni**

- Ha partecipato, come discente ad almeno 51 Corsi; come uditore a circa 70 Congressi, Riunioni, Meeting e simposi; a circa 40 Congressi nazionali ed Internazionali in cui ha presentato e/o è stato coautore di comunicazioni orali e/o poster; a circa 240 Convegni, Corsi e Congressi Nazionali ed Internazionali come relatore, moderatore o direttore. Ha espletato l'incarico di Docenza nella disciplina di Patologia Medica presso la Scuola Infermieri Professionali di Avigliana - USL 36 - per otto anni (1987-1995). Per l'anno Accademico 1997/98 è stato inserito nella didattica del Corso di Specializzazione in Gastroenterologia ed Endoscopia Digestiva dell'Università di Torino. E' stato docente al Corso di Perfezionamento in Diagnosi e Terapia delle Malattie dell'Esofago Università degli Studi di Torino, per cinque anni accademici consecutivi (1997-2002). Dall'Anno Accademico 2004-5 ad oggi gli è stato affidato incarico di Docenza nel Master Universitario di II livello, in Endoscopia Operativa, dell'Università di Bologna e fa anche parte del Consiglio Scientifico dello stesso Master. Negli ultimi 3 anni accademici gli è stato affidato incarico di Professore a contratto anche dalla Facoltà di Medicina e Chirurgia dell'Università di Torino, con

docenza nel Master in Epatologia Avanzata (biennale). E' altresì inserito nella didattica del Master Universitario di II° Livello in Endoscopia Oncologica Diagnostica e Terapeutica dell'Università di Padova. A partire dall'AA 2010-2011, gli sono stati affidati due incarichi di docenza presso la Scuola di Specializzazione in Gastroenterologia dell'Università di Torino, Facoltà di Medicina e Chirurgia.

**FORMATO EUROPEO  
PER IL CURRICULUM  
VITAE**



**INFORMAZIONI PERSONALI**

Nome Debernardi Venon Wilma  
Indirizzo Via P. Tommaso 36 bis, Torino  
Telefono +390116503623 ; +393495633703  
Fax  
E-mail [wilmadebernardi@yahoo.it](mailto:wilmadebernardi@yahoo.it)

Nazionalità Italiana

Data di nascita 11/06/1967

**ESPERIENZA LAVORATIVA**

- Date (da – a) Dall' 11/02/2000 ad oggi
- Nome e indirizzo del datore di lavoro UOA di Gastroepatologia, Ospedale S. Giovanni Battista di Torino
- Tipo di azienda o settore AOU
- Tipo di impiego Dirigente medico.
- Principali mansioni e responsabilità Assistenza
  
- Date (da – a) 1997-1998
- Nome e indirizzo del datore di lavoro Servizio di Epatologia (Direttore: Prof. Juan Rodes), Unità di Emodinamica epatica, Hospital Clinic y Provincial di Barcellona (Spagna)
- Tipo di azienda o settore Università.
- Tipo di impiego Medico frequentatore
- Principali mansioni e responsabilità Attività clinica e sperimentazione
  
- Date (da – a) Dal 1990 al 2000
- Nome e indirizzo del datore di lavoro Divisione di Gastroenterologia, Ospedale S. Giovanni Battista di Torino
- Tipo di azienda o settore AOU.
- Tipo di impiego Studente di Medicina e Chirurgia prima, specializzando di Gastroenterologia poi
- Principali mansioni e responsabilità Attività clinica e sperimentazione

**ISTRUZIONE E FORMAZIONE**

- Date (da – a) 1984
- Nome e tipo di istituto di istruzione o formazione Istituto Magistrale F. Albert, Llanzo Torinese

- Principali materie / abilità professionali oggetto dello studio
  - Qualifica conseguita
- Livello nella classificazione nazionale (se pertinente)
  - Date (da – a)
- Nome e tipo di istituto di istruzione o formazione
  - Principali materie / abilità professionali oggetto dello studio
    - Qualifica conseguita
  - Livello nella classificazione nazionale (se pertinente)
    - Date (da – a)
- Nome e tipo di istituto di istruzione o formazione
  - Principali materie / abilità professionali oggetto dello studio
    - Qualifica conseguita
  - Livello nella classificazione nazionale (se pertinente)
    - Date (da – a)
- Nome e tipo di istituto di istruzione o formazione
  - Principali materie / abilità professionali oggetto dello studio
    - Qualifica conseguita
  - Livello nella classificazione nazionale (se pertinente)
    - Date (da – a)

Diploma magistrale  
60/60

02/11/1992  
Università degli Studi di Torino

Laurea in Medicina e Chirurgia  
110/110 e lode (dignità di stampa su tesi "Effetti collaterali della terapia con ciclosporina nei trapiantati di fegato")

11/1992  
Università degli Studi di Torino

Abilitazione all'esercizio della professione medica (iscrizione all'albo dei Medici di Torino a partire da 08/03/1993)

11/1997  
Università degli Studi di Torino

Specializzazione in Gastroenterologia ed Endoscopia digestiva  
70/70 e lode (tesi "Impiego della venografia epatica con CO2 nella valutazione dei pazienti con ipertensione portale")

## CAPACITÀ E COMPETENZE

### PERSONALI

*Acquisite nel corso della vita e della carriera ma non necessariamente riconosciute da certificati e diplomi ufficiali.*

MADRELINGUA

ITALIANO

ALTRE LINGUE

INGLESE

- Capacità di lettura
- Capacità di scrittura
- Capacità di espressione orale

Buono  
Buono  
Buono

SPAGNOLO

- Capacità di lettura
- Capacità di scrittura
- Capacità di espressione orale

Buono  
Buono  
Buono

## CAPACITÀ E COMPETENZE

### RELAZIONALI

*Vivere e lavorare con altre persone, in ambiente multiculturale, occupando posti in cui la comunicazione è importante e in situazioni in cui è essenziale lavorare in squadra (ad es. cultura e sport), ecc.*

## CAPACITÀ E COMPETENZE

### ORGANIZZATIVE

*Ad es. coordinamento e amministrazione di persone, progetti, bilanci; sul posto di lavoro, in attività di volontariato (ad es. cultura e sport), a casa, ecc.*

## CAPACITÀ E COMPETENZE

### TECNICHE

*Con computer, attrezzature specifiche, macchinari, ecc.*

## CAPACITÀ E COMPETENZE

### ARTISTICHE

*Musica, scrittura, disegno ecc.*

## ALTRE CAPACITÀ E COMPETENZE

*Competenze non precedentemente indicate.*

## PATENTE O PATENTI

## ULTERIORI INFORMAZIONI

## RICERCA SCIENTIFICA

[ Descrivere tali competenze e indicare dove sono state acquisite. ]

AMBIENTE WINDOWS (MS OFFICE) E MC INTOSH,; SPSS

[ Descrivere tali competenze e indicare dove sono state acquisite. ]

[ Descrivere tali competenze e indicare dove sono state acquisite. ]

Patente B

**Corsi post-laurea SIGE-AISF (Chianciano Terme)** nel 1995 e nel 1996 su “ Nuove tecniche strumentali nella diagnostica e terapia delle malattie epatobiliari” e “ Nutrizione e apparato digerente”.

**Addestramento in Ecografia Addominale** conseguito presso l'Università di Roma (Osp. Gemelli, **parte teorica**) e di Torino (Osp Molinette, **parte pratica**), giugno 1994  
**Società di Radiologia Medica** per medici che svolgono attività di radiodiagnostica complementare all'esercizio clinico, Osp. Molinette, Torino, 2000

Attività di ricerca clinica e sperimentale volta allo studio della ipertensione portale e delle problematiche a questa correlate, con particolare attenzione alla ricerca e sviluppo di nuove terapie. In questo ambito, partecipazione a trials nazionali e internazionali multicentrici, pubblicazione di lavori scientifici su riviste nazionali e internazionali e partecipazione e presentazione a congressi di lavori scientifici sul tema.

Autorizzo al trattamento dei dati personali, ai sensi della Legge 675/ 96

In fede

Torino, 18/02/2010

Wilma Debernardi Venon

## Curriculum Vitae

### Informazioni personali

|                      |                                                 |
|----------------------|-------------------------------------------------|
| Cognome e Nome       | <b>Ferrero Alessandro</b>                       |
| Data di nascita      | 20 Settembre 1966                               |
| Amministrazione      | Azienda Ospedaliera Ordine Mauriziano di Torino |
| Incarico attuale     | Direttore S.C. Chirurgia Generale ed Oncologica |
| E-mail istituzionale | aferrero@mauriziano.it                          |

### Titoli di Studio e Professionali ed Esperienze Lavorative

|                                                |                                                                                                                                                                                                                                                                                                                                                                                                                                                                                                                                                                                                                                                                                                                                                                                                                                                                                                                                                                                                                                                                                                                             |                        |                        |
|------------------------------------------------|-----------------------------------------------------------------------------------------------------------------------------------------------------------------------------------------------------------------------------------------------------------------------------------------------------------------------------------------------------------------------------------------------------------------------------------------------------------------------------------------------------------------------------------------------------------------------------------------------------------------------------------------------------------------------------------------------------------------------------------------------------------------------------------------------------------------------------------------------------------------------------------------------------------------------------------------------------------------------------------------------------------------------------------------------------------------------------------------------------------------------------|------------------------|------------------------|
| Titolo di studio                               | <b>1991</b> Laurea in Medicina e Chirurgia in data 16.07.1991 riportando la votazione di 110/110, Lode, Menzione d'Onore e Dignità di stampa                                                                                                                                                                                                                                                                                                                                                                                                                                                                                                                                                                                                                                                                                                                                                                                                                                                                                                                                                                                |                        |                        |
| Altri titoli di studio e professionali         | <b>1998</b> Diploma di Specializzazione in Chirurgia Generale Indirizzo Chirurgia Oncologica riportando la votazione di 70/70<br><b>2012</b> Vincitore dell'abilitazione scientifica nazionale alle funzioni di Professore Universitario di II fascia in Chirurgia Generale.                                                                                                                                                                                                                                                                                                                                                                                                                                                                                                                                                                                                                                                                                                                                                                                                                                                |                        |                        |
| Soggiorni di Studio                            | <b>1995</b> Da Marzo a Giugno del 1995 ha frequentato la Royal Postgraduate Medical School, University of London, presso l'Hammersmith Hospital di Londra. Durante questo periodo ha partecipato a tutte le attività del Dipartimento di Chirurgia, HPB Unit, diretto dal Prof.RCN Williamson.<br><b>1999</b> Visiting Professor dal Luglio all'Ottobre 1999 presso la Divisione di Chirurgia Epato-Bilio-Pancreatica, dei Trapianti ed Organi Artificiali dell'Università di Tokyo, diretta dal Prof.M.Makuuchi.                                                                                                                                                                                                                                                                                                                                                                                                                                                                                                                                                                                                           |                        |                        |
| Esperienze professionali (incarichi ricoperti) | <b>1999 - 2007</b> Dal Dicembre 1999 al Marzo 2007 ha il ruolo di Dirigente Medico di I Livello a tempo indeterminato presso la Chirurgia Oncologica dell'Istituto per la Ricerca e la Cura del Cancro di Candiolo, Torino (Direttore: L. Capussotti).<br><b>2007 - 1.2014</b> Dal Marzo 2007 al Gennaio 2014 ha il ruolo di Dirigente Medico di I Livello a tempo indeterminato presso la S.C. di Chirurgia Epato-Bilio-Pancreatica e Digestiva dell'Ospedale Mauriziano di Torino (Direttore: L. Capussotti).<br><b>2.2014 - 12.2015</b> Dal Febbraio 2014 al Dicembre ha il ruolo di Direttore f.f della S.C. di Chirurgia Generale ed Oncologica dell'Ospedale Mauriziano di Torino<br><b>1.2016 -</b> Dal Gennaio 2016 ha il ruolo di Direttore della S.C. di Chirurgia Generale ed Oncologica dell'Ospedale Mauriziano di Torino                                                                                                                                                                                                                                                                                      |                        |                        |
| Capacità linguistiche                          | <b>Lingua</b>                                                                                                                                                                                                                                                                                                                                                                                                                                                                                                                                                                                                                                                                                                                                                                                                                                                                                                                                                                                                                                                                                                               | <b>Livello Parlato</b> | <b>Livello Scritto</b> |
|                                                | Inglese<br>Francese                                                                                                                                                                                                                                                                                                                                                                                                                                                                                                                                                                                                                                                                                                                                                                                                                                                                                                                                                                                                                                                                                                         | Fluente<br>Fluente     | Fluente<br>Fluente     |
| Capacità nell'uso delle tecnologie             | <ul style="list-style-type: none"> <li>- Ecografia: si è impegnato nell'utilizzo dell'ecografia nella diagnostica preoperatoria e soprattutto intraoperatoria, per via laparotomica e laparoscopica, per il completamento della stadiazione dei tumori del distretto epato-bilio-pancreatico. Inoltre ha sviluppato le potenzialità dell'ecografia come guida alle resezioni del fegato ed al trattamento interstiziale dei tumori epatici. Ha apportato un particolare contributo nell'impiego dell'ecografia in corso di laparoscopia come ausilio diagnostico e nella guida alle resezioni epatiche laparoscopiche</li> <li>- Trattamenti locoregionali: esegue termoablazioni con radiofrequenza o microonde di neoplasie del fegato per via percutanea, laparoscopica e in chirurgia aperta</li> <li>- Laparoscopia: la sua attività clinica comprende la chirurgia laparoscopica avanzata, nell'ambito della chirurgia digestiva ed in particolare nel trattamento delle patologie epato-bilio-pancreatiche, nell'ambito della quale esegue resezioni epatiche minori e maggiori e resezioni pancreatiche.</li> </ul> |                        |                        |

|                                                                                                                                                                             |                                                                                                                                                                                                                                                                                                                                                                                                                                                                                                                                                                                                                                                                                                                                                                                                                                                                                                                                                                                                                                                                                                                                                                                                                                                                                                                                                                                                                                                                                                                                                                                                                                                                                                                                                                                                                                                                                                                                                                                                                                                                                                                                                                                                                                                                                                                                                                                                                                                                                                                                                                                                                                                                                                                                                                                                                     |
|-----------------------------------------------------------------------------------------------------------------------------------------------------------------------------|---------------------------------------------------------------------------------------------------------------------------------------------------------------------------------------------------------------------------------------------------------------------------------------------------------------------------------------------------------------------------------------------------------------------------------------------------------------------------------------------------------------------------------------------------------------------------------------------------------------------------------------------------------------------------------------------------------------------------------------------------------------------------------------------------------------------------------------------------------------------------------------------------------------------------------------------------------------------------------------------------------------------------------------------------------------------------------------------------------------------------------------------------------------------------------------------------------------------------------------------------------------------------------------------------------------------------------------------------------------------------------------------------------------------------------------------------------------------------------------------------------------------------------------------------------------------------------------------------------------------------------------------------------------------------------------------------------------------------------------------------------------------------------------------------------------------------------------------------------------------------------------------------------------------------------------------------------------------------------------------------------------------------------------------------------------------------------------------------------------------------------------------------------------------------------------------------------------------------------------------------------------------------------------------------------------------------------------------------------------------------------------------------------------------------------------------------------------------------------------------------------------------------------------------------------------------------------------------------------------------------------------------------------------------------------------------------------------------------------------------------------------------------------------------------------------------|
| <p>Partecipazione a Progetti di Ricerca Multi-Istituzionali</p>                                                                                                             | <ul style="list-style-type: none"> <li>- Studio sui Supporti biologici in Chirurgia Resettiva Pancreatica, Protocollo ICH-001-2008</li> <li>- Studio multicentrico, randomizzato di fase II/III per la valutazione dell'efficacia e della sicurezza della colla di fibrina Kedrion, come coadiuvante per il controllo dell'emostasi in pazienti sottoposti ad interventi di resezione epatica minore o maggiore. Studio Clinico KB040 – Codice Eudract: 2008-001596-29</li> <li>- Strategie di terapia cellulare e genica per correggere il fenotipo emorragico dell'emofilia A. Studio osservazionale RQ17010</li> <li>- Sperimentatore Responsabile del protocollo di Studio Osservazionale Multicentrico denominato "Registro italiano di resezioni epatiche mini-invasive nell'ambito dell'Associazione IGoMILS (Italian Group of Minimally Invasive Liver Surgery) - Centro Coordinatore: Ospedale San Raffaele di Milano</li> <li>- Sperimentatore Responsabile del protocollo di Studio Multicentrico traslazionale per l'oncologia di precisione del carcinoma gastro-esofageo-GEA (GASTRO-ESOPHAGEAL CANCER ANNOTATED PLATFORM). Centro Coordinatore Istituto Di Candiolo Fondazione Del Piemonte Per L'oncologia (FPO-IRCCS)</li> <li>- Sperimentatore Responsabile del protocollo di Studio Prospettico Multicentrico "ENOAPA" per la valutazione del ruolo prognostico –predittivo degli autoanticorpi anti alfa-enolasi (ENOA) nei pazienti affetti da adenocarcinoma del pancreas (PDAC). Centro Coordinatore: Centro di epidemiologia clinica per gli studi sperimentali in oncologia del CPO Piemonte</li> <li>- Sperimentatore Responsabile del protocollo di studio prospettico per la determinazione del profilo molecolare di resistenza alle "terapie target" in pazienti con tumori solidi - Protocollo: "PROFILING"- Centro Coordinatore Istituto Di Candiolo Fondazione Del Piemonte Per L'oncologia (FPO-IRCCS)</li> <li>- Sperimentatore Responsabile del protocollo di studio prospettico denominato "Raccolta sistematica di casi di epatocarcinoma, colangiocarcinoma intraepatico e colangiocarcinoma ilare sottoposti a resezione epatica nell'ambito del capito italiano IT-IHPBA". Centro Coordinatore Istituto Clinico Humanitas, Rozzano (MI)</li> </ul>                                                                                                                                                                                                                                                                                                                                                                                                                                                                                                                         |
| <p>Altro (partecipazione a convegni e seminari, pubblicazioni, collaborazione a riviste, ecc., ed ogni altra informazione che il dirigente ritiene di dover pubblicare)</p> | <p><b>PROMOZIONE ED ORGANIZZAZIONE DI MANIFESTAZIONI SCIENTIFICHE:</b></p> <ol style="list-style-type: none"> <li>1. Direttore dal 2014 della Scuola Speciale ACOI di Chirurgia Epatica "Lorenzo Capussotti"</li> <li>2. Direttore dal 2014 del Corso di Ecografia Intraoperatoria del Fegato ACOI</li> <li>3. Direttore del Corso teorico-pratico in chirurgia epatica tenutosi a Torino il 18-19/05/2015</li> <li>4. Direttore del Corso Teorico-Pratico di Aggiornamento in Chirurgia Pancreatica tenutosi a Torino il 03-04/12/2015</li> <li>5. Responsabile Scientifico del Corso di Ecografia Intraoperatoria del Fegato, Torino, 13 Ottobre 2013</li> <li>6. Segreteria Scientifica dei III, IV, V, VI, VII, VIII, IX, X, XI, XII, XIII, XIV, XV e XVI Corso di Aggiornamento ACOI in Chirurgia Epatica, tenutisi in Torino dal 2000 al 2013.</li> <li>7. Segreteria Scientifica della Scuola Speciale ACOI in Chirurgia Epatica per gli anni 2003, 2004, 2005, 2006, 2007, 2008, 2009, 2010, 2011, 2012, 2013 e 2014.</li> <li>8. Responsabile Scientifico del I, II, III e IV Corso Teorico-Pratico di Aggiornamento in Chirurgia Pancreatica, tenutisi a Torino nel 2011, 2012 e 2013</li> <li>9. Responsabile Scientifico del I, II e III Corso di formazione teorico-pratico in Chirurgia Epatica, tenutisi in Torino nel Giugno e Settembre 2013 e nel Maggio 2014.</li> <li>10. Responsabile Scientifico del Corso Teorico-Pratico di Ecografia Intraoperatoria del Fegato, Torino 7-9 Aprile 2014</li> <li>11. Segreteria Scientifica del I, II, III e IV Corso "Il percorso diagnostico e terapeutico assistenziale in chirurgia epatica", tenutisi in Torino dal 2006 al 2009.</li> <li>12. Segreteria Scientifica del 6° Congresso Nazionale del capitolo italiano dell'IHPBA, Torino, Settembre 2011</li> <li>13. Segreteria Scientifica del 115° Congresso Nazionale della Società Italiana di Chirurgia, Torino Ottobre 2013.</li> <li>14. Responsabile Scientifico del Corso "Le sfide in una sanità che cambia: l'infermiere di oggi in chirurgia", Torino, 13 Ottobre 2013</li> </ol> <p><b>INCARICHI DI INSEGNAMENTO:</b></p> <ol style="list-style-type: none"> <li>1. Docente della II Scuola di Specializzazione in Chirurgia Generale dell'Università di Torino dall'Anno Accademico 2007-2008 al 2012.</li> <li>2. Didattica Integrata della I Scuola di Specializzazione in Chirurgia Generale dell'Università di Torino dall'Anno Accademico 2003-2004 al 2013.</li> <li>3. Docente della Scuola Speciale ACOI in Chirurgia Epatica dall'anno 2003 ad oggi.</li> <li>4. Docente del Corso Teorico-Pratico di Ecografia Intraoperatoria del Fegato dall'anno 2014</li> <li>5. Docente e Direttore del Centro di Tirocinio della Scuola di Chirurgia Epatica Laparoscopica</li> </ol> |

|  |                                                                                                                                                                                                                                                                                                                                                                                                                                                                                                                                                                                                                                                                                                                                                                                                                                                                                                                                                                                                                                                                                                                                                                                                                                                                                                                                                                                                                                                                                                                                                                                                                                                                                                                                                                                                                                                                                                                                                                                                                                                                                                                                                                                                                                                                                                                                                    |
|--|----------------------------------------------------------------------------------------------------------------------------------------------------------------------------------------------------------------------------------------------------------------------------------------------------------------------------------------------------------------------------------------------------------------------------------------------------------------------------------------------------------------------------------------------------------------------------------------------------------------------------------------------------------------------------------------------------------------------------------------------------------------------------------------------------------------------------------------------------------------------------------------------------------------------------------------------------------------------------------------------------------------------------------------------------------------------------------------------------------------------------------------------------------------------------------------------------------------------------------------------------------------------------------------------------------------------------------------------------------------------------------------------------------------------------------------------------------------------------------------------------------------------------------------------------------------------------------------------------------------------------------------------------------------------------------------------------------------------------------------------------------------------------------------------------------------------------------------------------------------------------------------------------------------------------------------------------------------------------------------------------------------------------------------------------------------------------------------------------------------------------------------------------------------------------------------------------------------------------------------------------------------------------------------------------------------------------------------------------|
|  | <p>IGoMILS dal 2016</p> <ol style="list-style-type: none"><li>6. Tutor Valutatore degli esami di Stato per l'abilitazione all'esercizio della professione di Medico Chirurgo dall'anno 2005 al 2014.</li><li>7. Tutor di Specializzandi in Chirurgia Generale presso la S.C. di Chirurgia Generale ed Oncologica dell'Ospedale Mauriziano di Torino dall'anno 2007 ad oggi.</li></ol> <p><b>SOCIETÀ DI APPARTENENZA:</b></p> <ol style="list-style-type: none"><li>1. Società Italiana di Chirurgia (SIC)</li><li>2. Associazione Italiana Chirurghi Ospedalieri (ACOI)</li><li>3. International Hepato-Pancreato-Biliary Association (IHPBA)</li><li>4. PeriOperative Italian Society (POIS)</li><li>5. Società Piemontese di Chirurgia</li></ol> <p><b>INCARICHI IN SOCIETÀ SCIENTIFICHE:</b></p> <p><b>2006-2008</b> Componente della Commissione Formazione e Comunicazione dell'A.C.O.I.<br/><b>2006-</b> Comitato di Redazione della Rivista trimestrale A.C.O.I. News.<br/><b>2007-2008</b> Consigliere della Sezione di Studio in Ecografia e Chirurgia della SIUMB.<br/><b>2008-2011</b> Componente della Commissione Videochirurgia dell'A.C.O.I.<br/><b>2011-2014</b> Componente del Comitato Scientifico dell'A.C.O.I.<br/><b>2012-2016</b> Segretario del Capitolo Italiano dell'International Hepato-Pancreato-Biliary Association<br/><b>2017- 2019</b> Membro della Commissione Scientifica della S.I.C.</p> <p><b>COLLABORAZIONE A RIVISTE SCIENTIFICHE:</b></p> <p><b>2003-</b> Corrispondente per l'ACOI di Ospedali d'Italia - Chirurgia<br/><b>2007-</b> Reviewer per le seguenti riviste internazionali: British Journal of Surgery, Medical Science Monitor, European Journal of Pharmacology, World Journal of Gastroenterology, World Journal of Surgical Oncology, Updates in Surgery<br/><b>2009-</b> Membro dell'Editorial Board del World Journal of Gastroenterology<br/><b>2014-</b> Membro dell'Editorial Board di Updates in Surgery<br/><b>2016-</b> Consulting Editor di Updates in Surgery</p> <p><b>PUBBLICAZIONI SU RIVISTE SCIENTIFICHE ITALIANE ED INTERNAZIONALI : 104</b></p> <p><b>LIBRI:2</b></p> <p><b>CAPITOLI DI LIBRI: 15</b></p> <p><b>ABSTRACT DI COMUNICAZIONI A CONGRESSI: 192</b></p> <p><b>RELAZIONI A CONGRESSI E CORSI : 215</b></p> <p><b>PARTECIPAZIONE A CONGRESSI E CORSI: 301</b></p> |
|  |                                                                                                                                                                                                                                                                                                                                                                                                                                                                                                                                                                                                                                                                                                                                                                                                                                                                                                                                                                                                                                                                                                                                                                                                                                                                                                                                                                                                                                                                                                                                                                                                                                                                                                                                                                                                                                                                                                                                                                                                                                                                                                                                                                                                                                                                                                                                                    |





## Curriculum Vitae Europass

### Informazioni personali

Nome(i) / Cognome(i)

**SILVIA GAIA**

Indirizzo(i)

Via Guido Reni 96/31/G 10136 Torino, Italia

Telefono(i)

+39 0113113030

Cellulare:+39 3383153995

Fax

+39 0116335927

E-mail

silvia.gaia74@gmail.com

Cittadinanza

Italiana

Data di nascita

07/03/1974

Sesso

F

### Settore professionale

**Medico chirurgo, specialista in Gastroenterologia ed Endoscopia Digestiva**

### Esperienza professionale

Date, Lavoro o posizione ricoperti  
Nome e indirizzo del datore di lavoro  
Date, Lavoro o posizione ricoperti  
Nome e indirizzo del datore di lavoro  
Date, Lavoro o posizione ricoperti, sede

12/04/2010 -oggi Contratto a tempo indeterminato, Dirigente medico specialista in Gastroenterologia  
AOU. AO. Città della Salute e della Scienza di Torino, Gastroepatologia

15/01/2010 - 11/04/2010, Contratto a tempo indeterminato, Dirigente medico specialista in  
Gastroenterologia

A.O.U. Città della Salute e della Scienza di Torino, Gastroepatologia

1/09/2009 - 14/01/2010 Assegno di Ricerca presso Dipartimento Medicina Interna dell'Università di  
Torino

01/02/09 - 30/08/2009: Collaborazione coordinata e continuativa presso Dipartimento di Medicina  
Interna, Gastroenterologia , AOU. San Giovanni Battista, Torino.

01/07/08 - 06/01/2009 contratto a tempo determinato per sostituzione maternità c/o Gastroepatologia,  
Osp. San Giovanni Battista, Torino, come dirigente medico specializzato.

2007-2009: Dottorato di Ricerca in Fisiopatologia medica presso Università degli Studi di Medicina e  
Chirurgia di Torino

2004-2006: Borsista Gastroenterologia, AOU S. Giovanni Battista-Torino.

Principali attività e responsabilità

- Diagnosi e trattamento dell'epatocarcinoma e della cirrosi epatica
- Ecografia specialistica addominale e intestinale, con/senza mezzo di contrasto
- Biopsie ecoguidate su fegato patologico e su lesioni focali epatiche
- Trattamenti loco regionali di termocoagulazione ecoguidata su lesioni maligne epatiche
- Attività di endoscopia digestiva diagnostica e operativa
- Attività di Ecoendoscopia gastro-enterica
- Attività clinica in semintensiva epatologica
- Attività di ricerca in ambito epatologico e gastroenterologico
- Stesura di articoli scientifici pubblicati su riviste nazionali ed internazionali
- Revisore di articoli scientifici e abstract congressuali

Tipo di attività o settore

Specializzazione in epatopatie croniche e complicanze, lesioni focali epatiche, tumori epatici e nelle  
malattie infiammatorie intestinali

### Istruzione e formazione

Date ,Titolo della qualifica rilasciata,  
sede

07 gennaio 2010 Dottorato di ricerca in Fisiopatologia Medica presso l'Università degli Studi di Torino.

16 dicembre 2003 Specializzazione in gastroenterologia ed endoscopia digestiva presso l'Università  
degli Studi di Torino. Votazione 70/70, con dignità di stampa.

| Principali tematiche/competenze professionali acquisite                                                                          | <p>9 luglio 1999 Laurea in Medicina e Chirurgia presso l'Università degli Studi di Torino (votazione 110/110 e lode, con dignità di stampa)</p> <p>1993 Diploma di maturità scientifica (votazione 52/60). Liceo Scientifico Marie Curie, Grusgliasco, To</p> <ul style="list-style-type: none"> <li>• Ricerca clinica nel campo delle cellule staminali nell'insufficienza epatica con esperienza di utilizzo citochine per la mobilitazione delle cellule staminali</li> <li>• Ricerca clinica in pazienti con epatocarcinoma</li> <li>• Ricerca su tecniche endoscopiche innovative</li> <li>• Ricerca in campo di fibrosi epatica con l'utilizzo sperimentale di nuovi strumenti non invasivi come l'elastografia epatica (Fibroscan)</li> <li>• Ricerca clinica nell'epatopatia HBV, farmaci antivirali e mutanti virali</li> <li>• Applicazione di nuovi farmaci antivirale in epatopatie croniche</li> </ul> |                   |                  |         |  |         |         |         |                   |                  |  |   |       |        |       |       |   |       |       |       |       |
|----------------------------------------------------------------------------------------------------------------------------------|---------------------------------------------------------------------------------------------------------------------------------------------------------------------------------------------------------------------------------------------------------------------------------------------------------------------------------------------------------------------------------------------------------------------------------------------------------------------------------------------------------------------------------------------------------------------------------------------------------------------------------------------------------------------------------------------------------------------------------------------------------------------------------------------------------------------------------------------------------------------------------------------------------------------|-------------------|------------------|---------|--|---------|---------|---------|-------------------|------------------|--|---|-------|--------|-------|-------|---|-------|-------|-------|-------|
| Nome e tipo d'organizzazione erogatrice dell'istruzione e formazione<br>Livello nella classificazione nazionale o internazionale | Università degli Studi di Medicina e Chirurgia di Torino                                                                                                                                                                                                                                                                                                                                                                                                                                                                                                                                                                                                                                                                                                                                                                                                                                                            |                   |                  |         |  |         |         |         |                   |                  |  |   |       |        |       |       |   |       |       |       |       |
| <b>Capacità e competenze personali</b>                                                                                           |                                                                                                                                                                                                                                                                                                                                                                                                                                                                                                                                                                                                                                                                                                                                                                                                                                                                                                                     |                   |                  |         |  |         |         |         |                   |                  |  |   |       |        |       |       |   |       |       |       |       |
| Madrelingua(e)                                                                                                                   | <b>Italiana</b>                                                                                                                                                                                                                                                                                                                                                                                                                                                                                                                                                                                                                                                                                                                                                                                                                                                                                                     |                   |                  |         |  |         |         |         |                   |                  |  |   |       |        |       |       |   |       |       |       |       |
| Altra(e) lingua(e)                                                                                                               | <b>1) Inglese 2) Francese</b>                                                                                                                                                                                                                                                                                                                                                                                                                                                                                                                                                                                                                                                                                                                                                                                                                                                                                       |                   |                  |         |  |         |         |         |                   |                  |  |   |       |        |       |       |   |       |       |       |       |
| Autovalutazione<br>Livello europeo (*)                                                                                           | <table border="1"> <thead> <tr> <th colspan="2">Comprensione</th> <th colspan="2">Parlato</th> <th>Scritto</th> </tr> <tr> <th>Ascolto</th> <th>Letture</th> <th>Interazione orale</th> <th>Produzione orale</th> <th></th> </tr> </thead> <tbody> <tr> <td>1</td> <td>Buona</td> <td>Ottima</td> <td>Buono</td> <td>Buono</td> </tr> <tr> <td>2</td> <td>Buona</td> <td>Buona</td> <td>Buono</td> <td>Buono</td> </tr> </tbody> </table>                                                                                                                                                                                                                                                                                                                                                                                                                                                                           | Comprensione      |                  | Parlato |  | Scritto | Ascolto | Letture | Interazione orale | Produzione orale |  | 1 | Buona | Ottima | Buono | Buono | 2 | Buona | Buona | Buono | Buono |
| Comprensione                                                                                                                     |                                                                                                                                                                                                                                                                                                                                                                                                                                                                                                                                                                                                                                                                                                                                                                                                                                                                                                                     | Parlato           |                  | Scritto |  |         |         |         |                   |                  |  |   |       |        |       |       |   |       |       |       |       |
| Ascolto                                                                                                                          | Letture                                                                                                                                                                                                                                                                                                                                                                                                                                                                                                                                                                                                                                                                                                                                                                                                                                                                                                             | Interazione orale | Produzione orale |         |  |         |         |         |                   |                  |  |   |       |        |       |       |   |       |       |       |       |
| 1                                                                                                                                | Buona                                                                                                                                                                                                                                                                                                                                                                                                                                                                                                                                                                                                                                                                                                                                                                                                                                                                                                               | Ottima            | Buono            | Buono   |  |         |         |         |                   |                  |  |   |       |        |       |       |   |       |       |       |       |
| 2                                                                                                                                | Buona                                                                                                                                                                                                                                                                                                                                                                                                                                                                                                                                                                                                                                                                                                                                                                                                                                                                                                               | Buona             | Buono            | Buono   |  |         |         |         |                   |                  |  |   |       |        |       |       |   |       |       |       |       |
| <b>Lingua</b>                                                                                                                    |                                                                                                                                                                                                                                                                                                                                                                                                                                                                                                                                                                                                                                                                                                                                                                                                                                                                                                                     |                   |                  |         |  |         |         |         |                   |                  |  |   |       |        |       |       |   |       |       |       |       |
| <b>Lingua</b>                                                                                                                    |                                                                                                                                                                                                                                                                                                                                                                                                                                                                                                                                                                                                                                                                                                                                                                                                                                                                                                                     |                   |                  |         |  |         |         |         |                   |                  |  |   |       |        |       |       |   |       |       |       |       |
|                                                                                                                                  | (*) <a href="#">Quadro comune europeo di riferimento per le lingue</a>                                                                                                                                                                                                                                                                                                                                                                                                                                                                                                                                                                                                                                                                                                                                                                                                                                              |                   |                  |         |  |         |         |         |                   |                  |  |   |       |        |       |       |   |       |       |       |       |
| Capacità e competenze sociali                                                                                                    | Buono spirito di squadra e di collaborazione.                                                                                                                                                                                                                                                                                                                                                                                                                                                                                                                                                                                                                                                                                                                                                                                                                                                                       |                   |                  |         |  |         |         |         |                   |                  |  |   |       |        |       |       |   |       |       |       |       |
| Capacità e competenze organizzative                                                                                              | Buona capacità organizzativa e di gestione di piccoli gruppi di lavoro                                                                                                                                                                                                                                                                                                                                                                                                                                                                                                                                                                                                                                                                                                                                                                                                                                              |                   |                  |         |  |         |         |         |                   |                  |  |   |       |        |       |       |   |       |       |       |       |
| Capacità e competenze tecniche                                                                                                   |                                                                                                                                                                                                                                                                                                                                                                                                                                                                                                                                                                                                                                                                                                                                                                                                                                                                                                                     |                   |                  |         |  |         |         |         |                   |                  |  |   |       |        |       |       |   |       |       |       |       |
| Capacità e competenze informatiche                                                                                               | Buona conoscenza di Programmi di Office Automation per trattamento ed analisi dati, relazioni e presentazioni, navigazione internet, posta elettronica.                                                                                                                                                                                                                                                                                                                                                                                                                                                                                                                                                                                                                                                                                                                                                             |                   |                  |         |  |         |         |         |                   |                  |  |   |       |        |       |       |   |       |       |       |       |
| Capacità e competenze artistiche                                                                                                 | Disegno libero. Liceo scientifico                                                                                                                                                                                                                                                                                                                                                                                                                                                                                                                                                                                                                                                                                                                                                                                                                                                                                   |                   |                  |         |  |         |         |         |                   |                  |  |   |       |        |       |       |   |       |       |       |       |
| Altre capacità e competenze                                                                                                      |                                                                                                                                                                                                                                                                                                                                                                                                                                                                                                                                                                                                                                                                                                                                                                                                                                                                                                                     |                   |                  |         |  |         |         |         |                   |                  |  |   |       |        |       |       |   |       |       |       |       |
| Patente                                                                                                                          | <u>Patente B.</u>                                                                                                                                                                                                                                                                                                                                                                                                                                                                                                                                                                                                                                                                                                                                                                                                                                                                                                   |                   |                  |         |  |         |         |         |                   |                  |  |   |       |        |       |       |   |       |       |       |       |
| <b>Ulteriori informazioni</b>                                                                                                    | <ul style="list-style-type: none"> <li>• Presentazione di lavori scientifici come comunicazioni orali o poster a numerosi congressi di interesse gastroenterologico ed epatologico a livello nazionale e internazionale.</li> <li>• Partecipazioni a corsi di formazione come docente o tutor</li> <li>• Frequenza di numerosi corsi di formazione come discendenti in ambito epatologico e gastroenterologico</li> </ul>                                                                                                                                                                                                                                                                                                                                                                                                                                                                                           |                   |                  |         |  |         |         |         |                   |                  |  |   |       |        |       |       |   |       |       |       |       |
| <b>Allegati</b>                                                                                                                  |                                                                                                                                                                                                                                                                                                                                                                                                                                                                                                                                                                                                                                                                                                                                                                                                                                                                                                                     |                   |                  |         |  |         |         |         |                   |                  |  |   |       |        |       |       |   |       |       |       |       |
| <b>Firma</b>                                                                                                                     | <p>Autorizzo il trattamento dei miei dati personali ai sensi del Decreto Legislativo 30 giugno 2003, n. 196 "Codice in materia di protezione dei dati personali .</p> <p>Silvia Gaia</p>                                                                                                                                                                                                                                                                                                                                                                                                                                                                                                                                                                                                                                                                                                                            |                   |                  |         |  |         |         |         |                   |                  |  |   |       |        |       |       |   |       |       |       |       |

*humboldt*



# FORMATO EUROPEO PER IL CURRICULUM VITAE



## INFORMAZIONI PERSONALI

Nome  
Indirizzo  
Telefono  
Fax  
E-mail  
  
Nazionalità  
Data di nascita

[LAVAGNA ALESSANDRO]

01/03/1972

## ESPERIENZA LAVORATIVA

### • Principali mansioni e responsabilità

Contratto di collaborazione autonoma per prestazioni libero professionali presso la Casa di Cura Ospedale Cottolengo di Torino, convenzionata S.S.N. nella posizione funzionale di consulente Medico Specialista in Gastroenterologia ed Endoscopia Digestiva per lo svolgimento di atti ambulatoriale (visite gastroenterologiche ed endoscopia digestiva) a decorrenza dal 26 aprile 20 al 3 ottobre 2007.

Contratto di collaborazione autonoma per prestazioni libero-professionali presso la S.C. Gastroenterologia dell'A.S.O. S. Croce e Carle di Cuneo nella posizione funzionale di consulente Medico Specialista in Gastroenterologia ed Endoscopia Digestiva per l'effettuazione di prestazioni ambulatoriali e di supporto al reparto di degenza, ivi compresi turni di pronta disponibilità, decorrenza dal 13 luglio 2006, terminato il 22 ottobre 2007.

Contratto di rapporto di lavoro per incarico con A.S.O. S. Croce e Carle di Cuneo, nella funzione di Dirigente Medico di Gastroenterologia, incarico a tempo determinato, a decorrere dal 23 ottobre 2007, terminato il 31 agosto 2008

- Contratto di lavoro a tempo indeterminato con A.S.O. Mauriziano Umberto I nella funzione di Dirigente medico di Gastroenterologia, a decorrere da 1 settembre 2008.

- Frequenza presso l'Endoscopia Digestiva del National Cancer Center Hospital di Tokyo dal 12 maggio al 10 giugno 2014

- Contratto di collaborazione in convenzione presso la SC di Gastroenterologia dell'Ospedale di Aosta dal 1 settembre 2023 a tutt'ora

## ISTRUZIONE E FORMAZIONE

- Nome e tipo di istituto di istruzione o formazione
  - Principali materie / abilità professionali oggetto dello studio

LAUREA IN MEDICINA E CHIRURGIA UNIVERSITA' DI TORINO

SPECIALIZZAZIONE IN GASTROENTEROLOGIA E ENDOSCOPIA DIGESTIVA UNIVERSITA' DI TORINO

**FORMATO EUROPEO  
PER IL CURRICULUM  
VITAE**



**INFORMAZIONI PERSONALI**

Nome **LO PUMO SARA**  
Indirizzo **38, VIA VERDI, 10048, VINOVO (TO), ITALIA**  
Telefono **3345492567**  
Fax  
E-mail **saralopumo@libero.it**  
Nazionalità **Italiana**  
Data di nascita **28.06.1988**

**ESPERIENZA LAVORATIVA**

- Date (da – a) **01 Dicembre 2025 – Ad oggi**  
• Nome e indirizzo del datore di lavoro **ASL TO5 Piazza Silvio Pellico 1 – 10023 Chieri**  
• Tipo di azienda o settore  
• Tipo di impiego **Dirigente Medico disciplina Gastroenterologia**  
• Principali mansioni e responsabilità
  
- Date (da – a) **16 Ottobre 2020 – 30 Novembre 2025**  
• Nome e indirizzo del datore di lavoro **ASL TO5 Piazza Silvio Pellico 1 – 10023 Chieri**  
• Tipo di azienda o settore  
• Tipo di impiego **Dirigente Medico disciplina Medicina Interna**  
• Principali mansioni e responsabilità
  
- Date (da – a) **01 Novembre 2015 – 09 Ottobre 2020**  
• Nome e indirizzo del datore di lavoro **Università degli Studi di Genova IRCCS, A.O.U. San Martino IST, Largo R. Benzi 10**  
• Tipo di azienda o settore  
• Tipo di impiego **Medico in Formazione Specialistica in Malattie dell'Apparato Digerente**  
• Principali mansioni e responsabilità  
**05/2019 – 10/2020:** Medico in formazione specialistica c/o il Reparto di Malattie dell'Apparato Digerente dell'Ospedale Molinette di Torino.  
**11/2018 – 04/2019:** Medico in formazione specialistica c/o l'Endoscopia Digestiva della U.O.C. Clinica Gastroenterologica.  
**06/2018 – 10/2018:** Medico in formazione specialistica c/o il Day Hospital Epatologico della U.O.C. Clinica Gastroenterologica.  
**12/2017 – 05/2018:** Medico in formazione specialistica c/o il Reparto di Malattie dell'Apparato Digerente della U.O.C. Clinica Gastroenterologica.  
**11/2015 – 10/2016:** Medico in formazione specialistica c/o il Day Hospital Gastroenterologico della U.O.C. Clinica Gastroenterologica. Mi sono occupata prevalentemente della gestione di Pazienti epatopatici (in particolare diagnosi, terapia e follow up di Pazienti con cirrosi epatica di diversa eziologia; gestione delle nuove terapie antivirali per l'HVC; diagnosi, terapia e follow up di Pazienti con Epatocarcinoma; diagnosi, terapia e follow up di Pazienti con Epatite HVB e/o Epatiti Autoimmuni) e di Pazienti con diagnosi di Malattia Infiammatoria Cronica Intestinale.

- Date (da – a)
- Nome e indirizzo del datore di lavoro
  - Tipo di azienda o settore
  - Tipo di impiego
- Principali mansioni e responsabilità

- Date (da – a)
- Nome e indirizzo del datore di lavoro
  - Tipo di azienda o settore
  - Tipo di impiego
- Principali mansioni e responsabilità

- Date (da – a)
- Nome e indirizzo del datore di lavoro
  - Tipo di azienda o settore
  - Tipo di impiego
- Principali mansioni e responsabilità

- Date (da – a)
- Nome e indirizzo del datore di lavoro
  - Tipo di azienda o settore
  - Tipo di impiego
- Principali mansioni e responsabilità

- Date (da – a)
- Nome e indirizzo del datore di lavoro
  - Tipo di azienda o settore
  - Tipo di impiego
- Principali mansioni e responsabilità

- Date (da – a)
- Nome e indirizzo del datore di lavoro
  - Tipo di azienda o settore
  - Tipo di impiego
- Principali mansioni e responsabilità

#### ISTRUZIONE E FORMAZIONE

- Date (da – a)
- Nome e tipo di istituto di istruzione o formazione
  - Principali materie / abilità professionali oggetto dello studio
  - Qualifica conseguita
  - Livello nella classificazione nazionale (se pertinente)

#### ISTRUZIONE E FORMAZIONE

- Date (da – a)

#### 11 Agosto 2015 – 13 Ottobre 2015

A.S.L. CN1 Via Carlo Boggio, 12 Cuneo (CN)

Azienda Ospedaliera

Medico

Prestazioni inerenti la selezione e la raccolta di sangue umano ed emocomponenti ad uso trasfusionale.

#### Maggio 2015 – Agosto 2015

Dott.ssa Raffaella Cafaro, Via Ponchielli, 54 10024 - Moncalieri (TO)

Medico di Medicina Generale (MMG).

Sostituto di MMG.

Sostituto di MMG.

#### Aprile 2015 – Ottobre 2015

Avis Intercomunale "A. Colombo" Via Piacenza, 7 Torino (TO)

Associazione Volontari Italiani Sangue

Medico

Prestazioni inerenti la selezione e la raccolta di sangue umano ed emocomponenti ad uso trasfusionale.

#### Febbraio 2013 – Ottobre 2015

Ospedale San Luigi Gonzaga, Regione Gonzole, 10 10043 - Orbassano (TO)

Centro di riferimento regionale per il Piemonte per le Emoglobinopatie

Affiancante

Affiancamento e collaborazione con il personale sanitario nella diagnosi, presa in cura, follow up di Pazienti con disordini ereditari dell'emoglobina.

#### Maggio 2011 – Maggio 2013

Ospedale di Rivoli, Via Rivalta, 29 10098 - Rivoli (TO)

Reparto di Pediatria.

Affiancante

Affiancamento e collaborazione con il personale sanitario nelle attività cliniche del reparto, ambulatorio e pronto soccorso.

#### Settembre 2009 – Aprile 2010

Istituto di Candiolo – IRCCS, Strada Provinciale, 142 Km 3,95, 10060 - Candiolo (TO)

Laboratorio di ricerca.

Affiancante

Affiancamento e collaborazione con ricercatori (biologi, biotecnologi e medici) nell'ambito della ricerca sulla neoangiogenesi tumorale.

#### Settembre 2015 – 09 Ottobre 2020

Università degli Studi di Genova Via Balbi,5 – 16126 Genova (GE)

Gastro-endoscopia digestiva

Laurea specialistica in Malattie dell'apparato digerente

#### 11 Marzo 2015 – 09 Aprile 2015

- Nome e tipo di istituto di istruzione o formazione
  - Principali materie / abilità professionali oggetto dello studio
  - Qualifica conseguita
  - Livello nella classificazione nazionale (se pertinente)

#### ISTRUZIONE E FORMAZIONE

- Date (da – a)
- Nome e tipo di istituto di istruzione o formazione
  - Principali materie / abilità professionali oggetto dello studio
  - Qualifica conseguita
  - Livello nella classificazione nazionale (se pertinente)

#### ISTRUZIONE E FORMAZIONE

- Date (da – a)
- Nome e tipo di istituto di istruzione o formazione
  - Principali materie / abilità professionali oggetto dello studio
  - Qualifica conseguita
  - Livello nella classificazione nazionale (se pertinente)

#### ISTRUZIONE E FORMAZIONE

- Date (da – a)
- Nome e tipo di istituto di istruzione o formazione
  - Principali materie / abilità professionali oggetto dello studio
  - Qualifica conseguita
  - Livello nella classificazione nazionale (se pertinente)

Avis Intercomunale "A. Colombe" Via Piacenza, 7 – Torino (TO)

Corso formativo teorico e pratico sulla normativa riguardante la raccolta di emocomponenti, sulla selezione e la gestione del donatore e sulle procedure di prelievo. Corso FAD "Raccolta sangue ed emocomponenti"

Attestato di medico prelevatore

#### Settembre 2008 – 23 Ottobre 2014

Università degli Studi di Torino – Dipartimento di Medicina e Chirurgia "San Luigi Gonzaga".

Discipline mediche e chirurgiche.

Laurea Magistrale in Medicina e Chirurgia con votazione 110 su 110 e lode, menzione d'onore e dignità di stampa

#### Settembre 2007 – Settembre 2008

Università degli Studi di Torino – Dipartimento di Scienze Chirurgiche, Istituto Rosmini, Torino.

Discipline sanitarie della riabilitazione logopedica.

Superamento di tutti gli esami del primo anno di corso e congelamento di carriera.

#### Settembre 2002 – Giugno 2007

Liceo Scientifico P.N.I. "N. Bobbio" di Carignano

Materie scientifiche.

Maturità scientifica con votazione di 86 su 100.

## CAPACITÀ E COMPETENZE

### PERSONALI

Acquisite nel corso della vita e della carriera ma non necessariamente riconosciute da certificati e diplomi ufficiali.

MADRELINGUA

ITALIANO

ALTRE LINGUA

### INGLESE

- Capacità di lettura
- Capacità di scrittura
- Capacità di espressione orale

BUONO

BUONO

BUONO

- Capacità di lettura
- Capacità di scrittura
- Capacità di espressione orale

### SPAGNOLO

BUONO

ELEMENTARE

BUONO

## CAPACITÀ E COMPETENZE TECNICHE

Con computer, attrezzature specifiche, macchinari, ecc.

HO CONSEGUITO IL CERTIFICATO ECDL IL 16/05/2007

PATENTE O PATENTI

B (Automunita)

## ULTERIORI INFORMAZIONI

Ho concluso il percorso di Medicina e Chirurgia con una tesi di Laurea dal titolo: "Utilità della Stiffness epatica nel monitoraggio a lungo termine della Talassemia Major", il relatore che mi ha seguito in tale lavoro di ricerca è stato il Prof. Antonio Giulio Piga.

Ho sostenuto la parte pratica dell'esame di stato con i seguenti Tutor: Dott. Valerio Poggio (Chirurgia); Dott. Michele Monti (Medicina Generale); Dott. Giancarlo Babini (Medicina Interna). Abilitazione alla professione di Medico Chirurgo conseguita in data 16/02/2015

Ho conseguito il titolo di Gastroenterologo con una tesi di specializzazione dal titolo: "Disfunzione diastolica del ventricolo sinistro (LVDD) nei Pazienti cirrotici candidati a shunt portosistemico intraepatico transgiugulare (TIPS) per ascite refrattaria: impatto sulla risposta clinica e la prognosi", relatore: Prof. A. Picciotto, correlatore: Dott. A. Marzano.

### PUBBLICAZIONI SCIENTIFICHE:

- Lo Pumo S, Cacciato V, De Maria C, Giannini EG. *The Hepatologist in the Haematologist Field: A Rare cause of Non-Cirrhotic Portal Hypertension*. Ann Hematol Oncol. 2018; 5 (1): 1190.

- Lo Pumo S, Cacciato V, De Maria C, Giannini EG. *The Hepatologist in the Haematologist Field: A Rare cause of Non-Cirrhotic Portal Hypertension*. Ann Hematol Oncol. 2018; 5 (1): 1190.

-Bodini G, Giannini EG, Savarino V, Del Nero L, Lo Pumo S, Brunacci M, De Bortoli N, Jain A, Tolone S, Savarino E. *Infliximab trough levels and persistent vs transient antibodies measured early after induction predict long-term clinical remission in patients with inflammatory bowel disease*. Dig Liver Dis. 2018; 50 (5): 452-456.

-Bodini G, Giannini EG, Savarino V, Del Nero L, Lo Pumo S, Brunacci M, De Bortoli N, Jain A, Tolone S, Savarino E. *Infliximab trough levels and persistent vs transient antibodies measured early after induction predict long-term clinical remission in patients with inflammatory bowel disease*. Dig Liver Dis. 2018; 50 (5): 452-456.

-Bodini G, Zanella C, Crespi M, Lo Pumo S, Demarzo MG, Savarino E, Savarino V, Giannini EG. *A randomized, 6-wk trial of a low FODMAP diet in patients with inflammatory bowel disease*. Nutrition 2019 Nov-Dec; 67-68:110542

-Bodini G, Giannini EG, Savarino V, Crespi M, Lo Pumo S, Zanella C, Baldissarro I, Savarino E. *Low FODMAP diet improve disease activity and quality of life in patients with inflammatory bowel disease*. United European Gastroenterology Journal 2017; 5 (Supplement 1).

-Pellegatta G, Lo Pumo S, Bodini G, Baldissarro I, Giannini EG, Savarino V, Jain A, Savarino E. *Adalimumab trough levels and anti-adalimumab antibodies correlate with clinical and endoscopic activity in Crohn's Disease patients*. United European Gastroenterology Journal 2017; 5 (Supplement 1).

-Debernardi Venon W, Lo Pumo S, Imperatrice B, Giorgi M, Righi D, Fonio P, Saracco GM, Marzano A. *Transjugular intrahepatic portosystemic shunt in refractory ascites: clinical impact of left ventricular diastolic dysfunction*. European Journal of Gastroenterology and Hepatology.2021; doi: 10.1097.

#### CONGRESSI:

-Partecipazione come relatrice al 25th UEG Week tenutosi a Barcellona (Spagna) dal 28/10 al 01/11/2017 con presentazione del poster dal titolo: *Low FODMAP diet improve disease activity and quality of life in patients with inflammatory bowel disease*.

-Partecipazione come relatrice al congresso: "Progetto ReFerral 2020. Eliminazione, eradicazione e ottimizzazione della terapia delle epatiti virali." tenutosi a Torino, in videoconferenza, in data 09/06/2020, con presentazione di casi clinici.

-Partecipazione come relatrice al congresso: "TIPS in Epatologia: un lavoro d'equipe – Progetto Network regionale, Iperensione Portale." tenutosi a Torino, in videoconferenza, in data 30/11/2020, con presentazione di casi clinici.

-Partecipazione come relatrice al congresso: "Il cambiamento dello scenario clinico in epatologia nell'ultimo decennio" tenutosi, in videoconferenza, in data 19/11/2021, con presentazione di casi clinici.

-Partecipazione come relatrice al congresso: "Ruolo della TIPS nel trattamento dell'ascite e dell'insufficienza epato-renale. Epatologi e Nefrologi a confronto" tenutosi a Torino, in data 11/04/2022, con presentazione di casi clinici.

- Partecipazione come relatrice al congresso: "Il Paziente diabetico tra ospedale e territorio: la gestione integrata multispecialistica alla base della prevenzione e della cura delle complicanze" tenutosi a Torino, in data 15/12/2022, argomento della docenza: Relazione tra insufficienza epatica e diabete.

Autorizzo al trattamento dei miei dati personali, ai sensi del D. lgs. 196 del 30 Giugno 2003. Dichiaro inoltre di essere informato, ai sensi e per gli effetti di cui al Regolamento U.E. (679/2016), che i dati personali raccolti saranno trattati, anche con strumenti informatici, esclusivamente nell'ambito del procedimento per il quale la presente dichiarazione viene resa.

Torino, 12/01/2026

In fede  
Sara Lo Pumo  


**FORMATO EUROPEO  
PER IL CURRICULUM  
VITAE**

**INFORMAZIONI PERSONALI**

Nome Alfredo Marzano  
Indirizzo Corso Bramante 88-Torino  
Telefono 011-6337415  
Fax  
E-mail [alfredomarzano@yahoo.it](mailto:alfredomarzano@yahoo.it)  
CF: MRZLRD59P03F839E

Nazionalità italiana

Data di nascita 03/09/1959

**ESPERIENZA LAVORATIVA**

- Date (da – a) *1988-89 Assistente medicina Clinica Privata  
1989-1992 Titolare Guardia Medica Castelnuovo D. Bosco (Torino)  
1992- ad oggi Dirigente Medico I livello Divisione di Gastro-Epatologia  
Ospedale San Giovanni Battista, "Le Molinette", di Torino*
- Nome e indirizzo del datore di lavoro AOU Citta' della Salute e della Scienza, Ospedale San Giovanni Battista di Torino, Corso Bramante 88, Torino
- Tipo di azienda o settore AOU
- Tipo di impiego Medico
- Principali mansioni e responsabilità Dal 12/2/1992 ad oggi Dirigente medico I livello, Divisione di Gastroenterologia U  
Responsabilità:  
Dal 1/1/1999 al 31/7/2002 Fascia C "Ambulatorio trapianto epatico"  
Dal 1/8/2002 al 18/2/2009 Fascia PA " terapie antivirali nel trapianto"  
Dal 2007-2016 oggi Responsabile Degenza Ordinaria, Divisione di Gastro-Epatologia (23 letti).  
Responsabile ambulatorio epatite B  
Dal Dicembre 2017: Responsabile S.S. Gastroepatologia (23 letti)

**ISTRUZIONE E FORMAZIONE**

- Date (da – a) 1978-1986 e 1987-1991
- Nome e tipo di istituto di istruzione o formazione Facoltà Medicina e Chirurgia di Torino
- Principali materie / abilità professionali oggetto dello studio **Laurea in Medicina e Chirurgia 1986**  
**Specializzazione in Gastroenterologia ed Endoscopia digestiva 1991**  
**Stage clinico in terapia intensiva** (gastroenterologia e trapianto epatico) nel 1992-93 presso la Clinica Universitaria St Luc (Bruxelles, Direttore Prof. M. Reynaert).  
**Diploma Epatologo Trapianti (senior)** certificato dall'Associazione Italiana per lo Studio del Fegato (AISF) nel luglio 2013.  
**Docenza: Professore a contratto in Epatologia** (Master epatologia), Università di Torino dal marzo 2009 al 2012  
**Abilitazione Nazionale a Professore Associato e Ordinario** conseguita nel Dicembre 2013



# Anna Mauriello

Medico Chirurgo

Specialista in Malattie dell'apparato digerente ed Endoscopia Digestiva

## Contatti

+39 339 27 86 346

anna.mauriello2@gmail.com

11/09/1991

linkedin.com/in/annamauriello91

## Formazione

### Specializzazione in Malattie dell'apparato digerente ed Endoscopia digestiva

Università degli studi di Torino, 110/110 Lode

Titolo tesi: "Ruolo dell'ecoendoscopia endorettale nella stadiazione locoregionale delle lesioni mucose del retto: analisi retrospettiva multicentrica"  
2019 - 2023 Torino, Italia

### Laurea magistrale in medicina e chirurgia

Università degli studi "Federico II" di Napoli, 110/110

Titolo tesi: "Il calo ponderale secondario ad intervento di chirurgia bariatrica migliora la clearance esofagea"  
2012 - 2018 Napoli, Italia

### Abilitazione all'esercizio della professione di medico chirurgo

Seconda sessione dell'anno 2018  
Università degli studi "Federico II" di Napoli  
2018-2019 Napoli, Italia

### Iscrizione all'Albo dei Medici, Chirurghi e Odontoiatri di Napoli

27/02/2019 Napoli, Italia

## Competenze Linguistiche

Madrelingua: Italiano

Spagnolo: C1 DELE

Inglese: B1

## Esperienza professionale

### 11/2023 - Attualmente Moncalieri, Italia

Dirigente Medico I livello, S.S.V.D Gastroenterologia, A.S.L. TO5 P.O. Moncalieri, Italia

### 11/2019 - 11/2023 Torino, Italia

Scuola di specializzazione in Malattie dell'apparato digerente ed endoscopia digestiva  
AOU Città Della Salute e della Scienza di Torino

### 06/2023 - 11/2023 Zaragoza, Spagna

Fellowship: biliopancreatic Endoscopy (EUS-ERCP)  
Hospital Universitario Miguel Servet

### 05/2021 - 12/2022. Torino, Italia

Medico Vaccinatore  
A.S.L. CITTA' DI TORINO

## Produzione scientifica

C. G. De Angelis, E. Dall'Amico, M. Staiano, M. Gesualdo, M. Bruno, S. Gaia, M. Sacco, F. Fimiano, A. Mauriello, S. Dibitetto, C. Canalis, R. Claudia. The Endoscopic Retrograde Cholangiopancreatography and Endoscopic Ultrasound Connection: Unity Is Strength, or the Endoscopic Ultrasonography Retrograde Cholangiopancreatography Concept. *Diagnostics* 2023, 13(20), 3265.

M.Sacco, M.Gesualdo, F.Fimiano, A.Mauriello, F.Castellano, S.Caronna, CG De Angelis. Malignant duodenocolic fistula successfully treated with self-expandable partially covered metal stent and endoscopic suturing. *Endoscopy*; 7/2022 ; 0.1055/a-1860-1712.

De Angelis CG, Staiano MT, Dall'amico E, Gesualdo M, Fimiano F, Mauriello A, Castellano F, Rocca R. Il nuovo approccio alla patologia biliopancreatica : "L'EURCP concept"; *GIED*; 06/2022.

A.Mauriello, M.Sacco, F.Fimiano, F. Castellano, CG De Angelis. What surgeons should know about endoscopic ultrasonography. *Minerva chirurgica*; 06/2022.

A.Mauriello, A. Mari, W Nseir, GM Saracco, R Pellicano. Diarrhea due to parasites : a short updated point of view from the clinical setting. *Minerva Gastroenterology*; 02/ 2022. 10.23736/S2724-5985.21.03095-3

## Abstract

A. Mauriello, S.Gaia, M.T. Staiano, E. Dall'Amico, A.Caneglias, F.Fimiano, M.Sacco, C.G.De Angelis. An unusual case of pancreatic cyst. *Endoscopy supplement* 2024. E-poster for ESGE DAYS 2024 and Video oral presentation for FISMAD 2024.

## Partecipazione a convegni e corsi

### Advanced Endoscopy Training Upper GI

Webinar Maggiore Hospital, Crema  
02/12/2021 e 24/02/2022

### Corso Nazionale di Ecoendoscopia e Gastroenterologia.

Castel San Pietro Terme (BO), 17-18/12/2021

### 11° Corso multidisciplinare -gastroenterologia

AOU Città della salute e della scienza di Torino, Presidio Molinette, 13/10/2021

### Endolive 2022

Osp.Gemelli, Roma, 30/03/2022-01/04/2022

### ESGE DAYS 2022

Praga, [presentazione orale](#),  
28/04/2022-30/04/2022

### FISMAD 2022

Roma, 11/05/2022-14/05/2022

### Qualità in endoscopia

Webinar didattico FISMAD Piemonte  
Torino, [presentazione orale](#), 12/04/2022

### EGEUS 2022

Cluji-Napoca, [presentazione orale](#)  
02/06/2022-03/06/2022

### UEG Summer school

Praga, 17/06/2022-18/2022

### LE PATOLOGIE INFIAMMATORIE DEL PANCREAS:LE SFIDE PER IL GASTROENTEROLOGO 2022

Milano, 20/09/2022

### EUS ITALY

Verona, 26/09/2022-27/09/2022

### Corso Nazionale SIED 2022

Roma  
26/10/2022-28/10/2022

### THE 6th EUS-ERCP CONNECTION: EURCP CONCEPT

Torino - [presentazione orale](#), 15-17/12/2022

### Giornate Gastro-epatologiche cuneesi

Cuneo, 24-25/02/2023

### Gastroenterologi a confronto : nuovi approcci terapeutici

Torino, 15/04/2023

### ESGE DAYS 2023

Dublino, 20-22/04/2023

### EUS ITALY

Torino, 28-29/09/2023

### FISMAD 2024

Roma - [presentazione orale](#), 11-13/04/2024

### ESGE DAYS 2024

Berlino - [presentazione orale](#), 25-27/04/2024

A. Mauriello, F. Fimiano, M. Degan, A. Borsato, A. Caneglias, M.T. Staiano, E. Dall'amico, N. Pagano, M. Sacco, C.G. De Angelis. Endoscopy supplement 2024. Endorectal endoscopic ultrasound for locoregional staging of mucosal rectal lesions: retrospective multicenter analysis. Abstract and oral presentation for ESGE DAYS 2024.

A. Mauriello, RC Stasio, F.Fimiano, F. Castellano, M.Gesualdo, MT Staiano, Dall'amico E, M.Sacco, CG De Angelis. An unusual case of pancreatic mass. Endoscopy supplement 04/2023. e-Poster ESGE DAYS 2023.

A. Mauriello, F.Castellano, M.Sacco, F.Fimiano, M.Gesualdo, G.Benazzo, CG De Angelis EUS, CH-EUS, FNA AND FNB OF DEGENERATED IPMN. Endoscopy supplement, 04/2022. Video and oral presentation for ESGE Days 2022 .

A. Mauriello, M. Gesualdo, F. Fimiano, F. Castellano, M. Sacco, W. Debernardi Venon, G.M. Saracco, C.G. De Angelis ENDOSCOPIC ULTRASOUND- GUIDED PORTAL PRESSURE (EUS- PPG) MEASUREMENT IN PORTAL HYPERTENSION (PH) SYNDROME: A CASE SERIES J Gastrointestin Liver Dis, 2022 Vol. 31 Suppl. 2. Abstract and oral presentation for EGEUS 2022.

M.Gesualdo, M.Sacco, E.Dall'Amico, F.Cravero, M.T. Staiano, F.Fimiano, A.Mauriello, F.Castellano, C.G. De Angelis. EFFICACY AND SAFETY OF DIGITAL SINGLE-OPERATOR CHOLANGIOPANCREATOSCOPY IN ELDERLY PATIENTS IN A TERTIARY REFERRAL CENTER. Endoscopy supplement, 04/2022. Video for the ESGE Days 2022.

M.Sacco, F.Fimiano, A.Mauriello, F.Castellano, M.Gesualdo, F.Cravero, M.Staiano, E.Dall'Amico,A.Gambella, M.Bruno, S.Gaia, C.G.De Angelis.EUS-GUIDED DIAGNOSIS OF SUBEPITHELIAL GASTROINTESTINAL LESIONS: A MONOCENTRIC EXPERIENCE IN THE ERA OF THE NEW FNB NEEDLES. Endoscopy supplement, 04/2022. Abstract for ESGE Days 2022 .

M.Gesualdo, M.Sacco, F. Castellano, A.Mauriello, F.Fimiano, F.Cravero, C.G. De Angelis. ENDOSCOPIC ULTRASOUND-GUIDED DRAINAGE OF PERIRECTAL ABSCESS IN PYODERMA GANGRENOSUM. Endoscopy supplement, 04/2022. Video for the ESGE Days 2022.

F.Fimiano, M.Sacco, A.Mauriello, F.Castellano, M.Gesualdo, A. Gambella, C.G.De Angelis. ENDOSCOPIC ULTRASOUND (EUS), CONTRAST-ENHANCED EUS AND FINE NEEDLE BIOPSY (FNB) OF PARAGASTRIC LESION Endoscopy supplement 04/2022. Video for the ESGE Days 2022.

Marco Sacco, Marcantonio Gesualdo, Federica Fimiano, Anna Mauriello, Fabio Castellano, Maria Teresa Staiano, Eleonora Dall'Amico, Claudio Giovanni De Angelis. ENDOSCOPIC ULTRASOUND-ASSISTED CHOLECYSTOGASTROSTOMY (EUS-CG) IN A POOR SURGICAL CANDIDATE. J Gastrointestin Liver Dis, 2022 Vol. 31 Suppl. 2. E-Poster for EGEUS 2022.

M. Gesualdo, M. Sacco, F. Castellano, F. Fimiano, A.Mauriello, E. Dall' Amico, M.T. Staiano, C.G. De Angelis. DIAGNOSTIC ACCURACY OF INTRADUCTAL ULTRASOUND (IDUS) IN INDETERMINATE BILIARY STRICTURES IN A CHOLANGIOSCOPIC COHORT J Gastrointestin Liver Dis, 2022 Vol. 31 Suppl. 2. E-Poster for EGEUS 2022.

F. Fimiano, M. Sacco, A. Mauriello, F. Castellano, M.Gesualdo, M. Staiano , E. Dall'Amico, C.G. De Angelis. EUS-GUIDED CHOLEDOCHO-DUODENOSTOMY USING A LUMEN- APPOSING METAL STENT (LAMS). J Gastrointestin Liver Dis, 2022 Vol. 31 Suppl. 2. E-Poster for EGEUS 2022.

F. Castellano, M. Gesualdo, M. Sacco, A. Mauriello, F.Fimiano, Eleonora Dall'Amico, Maria Teresa Staiano,C.G. De Angelis PANCREATIC INTRADUCTAL ULTRASOUND IN CHRONIC PANCREATITIS: A MONOCENTRIC EXPERIENCE J Gastrointestin Liver Dis, 2022 Vol. 31 Suppl. 2. Abstract for EGEUS 2022.

Marcantonio Gesualdo, Anna Mauriello, Fabio Castellano, Federica Fimiano, Maria Teresa Staiano, Eleonora Dall'Amico, Alessandro Gambella, Marco Sacco, Claudio G. De Angelis. THE APPLICATION OF "EURCP" CONCEPT JUST IN TIME. J Gastrointestin Liver Dis, 2022 Vol. 31 Suppl. 2. . Abstract for EGEUS 2022.

Rizzi F, Bruno M, Sacco M, Rizza S, Gesualdo M, Cravero F, Fimiano F, Castellano F, Mauriello A, De Angelis CG. DIAGNOSTIC YIELD OF PROBE-BASED CONFOCAL LASER ENDOMICROSCOPY (PCLE) IN BILIARY STRICTURE OF UNDEFINED ORIGIN. Abstract for ESGE Days 2021.



---

## CURRICULUM PROFESSIONALE

DR.GABRIELE  
POZZO

### DICHIARAZIONE SOSTITUTIVA DI CERTIFICAZIONE (art. 46 e 47 D.P.R. 445/2000)

Il/la sottoscritto Dr. Gabriele POZZO nato a Chieri il 12.10.1974, consapevole che le dichiarazioni false comportano l'applicazione delle sanzioni penali previste dall'art. 76 del D.P.R. 445/2000, dichiara che le informazioni riportate nel seguente curriculum vitae, redatto in formato europeo, corrispondono a verità.

---

---

#### INFORMAZIONI PERSONALI

NOME

GABRIELE POZZO

INDIRIZZO

NAZIONALITÀ

DATA E LUOGO DI NASCITA



---

#### STUDI /ABILITAZIONI :

- Luglio 1993 Diploma di Maturità Scientifica conseguita con la votazione di 56/60 presso il Liceo Scientifico A. Monti di Chieri
- 27/2/2000 Laurea in Medicina e Chirurgia presso l'Università degli Studi di Torino
- Dicembre 2000 Abilitazione Professionale
- 19/12/2000 Iscrizione all'Ordine dei Medici di Torino tessera 19173
- 16/11/2006 Specializzazione in Chirurgia Generale Presso L'Università degli studi di Torino







## **POSIZIONE LAVORATIVA ATTUALE:**

Direttore SC Chirurgia Generale ASL To5 – Ospedale “S.Croce” - Moncalieri

Il Dr. Pozzo ha maturato nel corso degli anni una esperienza consolidata in Chirurgia Generale open e laparoscopica sia in elezione che in urgenza acquisendo così una completa autonomia chirurgica e nella gestione delle attività di reparto.

Fin dall’inizio della sua attività professionale ha scelto per la sua formazione di fare riferimento a centri nazionali ed internazionali di chirurgia con i quali è costantemente in rapporto per un continuo arricchimento professionale.

Tutto ciò ha consentito di implementare l’attività di chirurgia laparoscopica e mininvasiva (2D e 3D) della SC di Chirurgia Generale di ASTI ( Chirurgia colo-rettale, Chirurgia del fegato e della calcolosi biliare, Chirurgia di parete, Chirurgia d’urgenza ed in particolar modo della **Chirurgia esofago gastrica**).

La S.C. di Chirurgia Generale dell’ASL AT è centro di riferimento accreditato regionale del Piemonte per il trattamento delle neoplasie del colon-retto, dello stomaco, della tiroide ed è referente per il quadrante Sud est con la chirurgia toracica dell’ ASO AL del trattamento delle neoplasie esofagee. LA Chirurgia di Asti è dedicata all’alta complessità e all’ urgenza di tutta la Provincia e pratica circa 2000 interventi/anno.

**Il Dr. Pozzo ha eseguito come 1° operatore oltre 4300 interventi chirurgici di media ed alta complessità** per il trattamento delle patologie oncologiche e non, sia in regime di elezione (Emicolectomie sx e dx open e laparoscopiche ( 2D e 3D), Gastrectomie, R.A.U.B., Miles, Splenectomie, Duodenocefalopancreasectomie, Pancreasectomie distali “spleen preserving”, Resezioni epatiche, Chirurgia delle vie biliari, Trattamento della litiasi colecisto-coledocica, Chirurgia di parete, **esofagectomie totali, parziali, riparazione di ernie iatali permagne, riparazione di ernie diaframmatiche esofagiotomie** etc.) che d’urgenza (Chirurgia dell’addome acuto con approccio open e laparoscopico, chirurgia del politrauma, emoperitoneo con shock ipovolemico, sepsi addominali, lesioni addominali complesse da arma bianca e da fuoco ecc.).

Ha partecipato inoltre come 2° operatore ad oltre 6000 interventi (duodenocefalopancreasectomie, Resezioni epatiche maggiori, ecc) anche in qualità di Tutor dei colleghi con minore esperienza implementando nuove tecniche e contribuendo alla loro crescita professionale.

**Ha introdotto nell’ASL AT la tecnica di chirurgia mininvasiva del retto TAMIS** ( TransAnal Minimally Invasive Surgery) per il trattamento degli stadi iniziali delle neoplasie del retto e la tecnica TAPP ( per il trattamento laparoscopico dell’ernia inguinale). Proseguendo l’attività di studio e cura delle patologie funzionali esofago gastriche **è stato il primo chirurgo in un ospedale pubblico italiano ad impiantare nel 2019 il sistema MSA Linx per il trattamento della MRGE.**



**Dal 2016 ha introdotto** come membro POIS **il protocollo ERAS in chirurgia coloretale ed esofago gastrica** stilando in prima persona le linee guida dell'ASL AT.

**Ha redatto il PDTA del trattamento delle neoplasie esofago gastriche, delle patologie colo rettali** ottenendo così l'accreditamento da parte della Regione Piemonte e della Rete Oncologica per il loro trattamento.

Ha redatto il PDTA per il trattamento della litiasi della colecisti, dell'ernia inguinale ed è coautore del PDTA aziendale per la gestione del paziente politraumatizzato.

**Dal 2016 collabora attivamente con la chirurgia Toracica dell'ASO di AI** (in seguito a delibera interaziendale) per il trattamento congiunto delle patologie esofago gastriche (sia benigne che neoplastiche) effettuando interventi chirurgici con tecnica open e mininvasiva sia presso l' ASO AI che presso l'ASL AT. Tale collaborazione ha determinato l'accreditamento da parte della rete Oncologica dell' ASL AT/ASO AL come centro di riferimento per il Piemonte sud orientale per il trattamento delle patologie neoplastiche esofagee.

**E' referente GIC aziendale ed interaziendale per le patologie esofago gastriche e colo rettali ed epatobiliopancreatiche**

E' responsabile dell'ambulatorio di Chirurgia Esofago Gastrica e **dal 2010 al 2018 del servizio di Endoscopia digestiva ASL AT distaccato all'Ospedale di Nizza Monferrato**, dove ha eseguito **procedure endoscopiche diagnostiche ed operative** ed in particolar modo legate al posizionamento di clip OTSC Ovesco **nel trattamento delle fistole enteriche, procedure eseguite anche su pazienti provenienti da altre asl.**

Contribuisce giornalmente alla stesura liste operatorie ed alla organizzazione e gestione delle attività di reparto, della sala operatoria e degli ambulatori.

Dal 2016 è stato designato come sostituto del direttore della SC Chirurgia Generale di Asti in sua assenza garantendo anche l'apporto in caso di emergenze chirurgiche.

Nel 2019 è stato scelto dall' ACOI tra i migliori 18 chirurghi under 45 con esperienza di chirurgia coloretale per la frequenza della Colon Mis Academy dove ha affinato le tecniche di chirurgia laparoscopica colo rettale presso i centri trainer in Italia (Aso Santa Croce e Carle di Cuneo) ed all'Estero (Amburgo).

Nel 2019 ha impiantato primo in Italia in un ospedale pubblico in Italia lo sfintere magnetico artificiale MSA Linx per il trattamento della MRGE. Ad oggi la SS di chirurgia Esofago Gastrica centro di riferimento per il tutoraggio degli interventi di patologia funzionale esofagea



---

## ESPERIENZA LAVORATIVA

---

**Dal 1.12.2022 ad oggi:**

**Direttore Sc Chirurgia Generale Asl To5 – Ospedale “S. Croce” - Moncalieri**

**Dal 4.04.2008 30.11.2022:**

**Dirigente medico a tempo indeterminato presso la SC Chirurgia Generale ASL AT**

Dal 1/4/2018 **Responsabile di Struttura Semplice** di Chirurgia Esofago Gastrica ASL AT ed incarico di sostituto del direttore di SC Chirurgia Generale

Dal 1/1/2016 al 31/3/2018 incarico di alta specializzazione chirurgica (CRP) chirurgia esofago gastrica ed incarico di sostituto del direttore di SC Chirurgia Generale

Dal 1/1/2009 al 31/12/2015 responsabile del servizio di Endoscopia Chirurgica presso L'ospedale di Nizza M.to – ASL AT

**Dal 01.03.2007 al 31.03.2008:**

Contratto libero professionale presso la SC Chirurgia Generale ASL AT direttore dott. B.M. Marino

**Dal 1.12.2006 al 28.01.2007:**


Incarico libero professionale presso la SC Medicina e Chirurgia Accettazione ed Urgenza dir. dott.ssa O. Franza

**Dal 1.10.2000 al 31.10.2006**

Medico Specializzando presso la I scuola di specializzazione in Chirurgia Generale Università degli Studi di Torino (Dir. prof. F. Morino/ prof. A. Robecchi)

1.10.2000 al 31.3.2001 Equipe Chirurgica Laparoscopica prof. M. Morino – prof. V. Festa

1.4.2001 al 31.10.2002 Stages formativo presso l'OEV dir. dott. L. Locatelli, tutor dott. F. Borghi



1.11.2002 al 30.11.2003 Stages formativo presso Sc Chirurgia Generale - Chieri dir. dott. B.M. Marino

1.12.2003 al 31.10.2006 Stages formativo presso SC Chirurgia Generale ASL AT dir. dott. B.M. Marino

1.09.2003 al 30.4.2004 Stages formativo presso Unità Pancreatica Università di Verona dir. prof. Paolo Pederzoli

**Dal 1 Ottobre 1999 al 30 settembre 2000 allievo interno** frequentatore presso la I clinica Chirurgica dell'Università degli Studi di Torino diretta dal prof. F. Morino. Durante questo periodo sono stato medico frequentatore nell'equipe chirurgica del prof. M. Morino – prof. V. Festa, partecipando all'attività di reparto, all'attività ambulatoriale e all'attività di sala operatoria in qualità di II e III operatore in interventi di chirurgia maggiore e laparoscopica. Durante tale periodo ha conseguito il diploma di laurea con la discussione della tesi: **Orientamenti medico- chirurgici nel trattamento delle pancreatiti acute (relatore prof. F. Morino)**

**Dal 1 Ottobre 1998 al 30 Settembre 1999** periodo di  **tirocinio teorico pratico** facoltativo presso il reparto di Chirurgia dell'Ospedale Maggiore di Chieri (ASL TO5) diretto dal prof. G.W. Drago. Durante questo periodo ha partecipato in qualità di I-II operatore oltre 200 interventi chirurgici. Ha iniziato sotto la guida del dott. B.M. Marino l'esecuzione di esami endoscopici (EGDS + Colonscopia)

#### **Attività Scientifica Stages Insegnamenti e partecipazione a corsi/congressi come relatore:**

- Diploma ATLS conseguito nel corso dal 22 –24 Aprile 1999 presso l'Università di Torino
- 
- Dal 1 ottobre 2000 al 2015 **collaboratore alla didattica** del dott. B.M. Marino per il corso di Anatomia e Morfologia del Corpo Umano presso il corso di laurea in Scienze Motorie (SUISM) dell'Università degli Studi di Torino
- Dal 1 ottobre 2005 al 2008 **collaboratore alla didattica** del prof. M. Sassoè per il corso di Anatomia e Morfologia del Corpo Umano presso il corso di laurea in Scienza Infermieristiche dell'Università di Torino sede distaccata di Asti



- Dal 1 ottobre 2006 al 2009 **collaboratore alla didattica** del dott. B.M. Marino per il corso di Gastroenterologia presso il corso di laurea in Scienza Infermieristiche dell'Università di Torino sede distaccata di Asti
- **Responsabile della segreteria scientifica** nelle tre edizioni del Congresso Internazionale di Chirurgia Digestiva svoltosi a Rocchetta Tanaro nelle edizioni del 2004 e 2005, e ad Asti nel 2006
- Dal 1999 socio dell'ACOI •
- Dal 26 al 31 Maggio 2003 ha partecipato al XXVI Curso Internacional de

Actualización en Cirugía General y del Aparato Digestivo presso l'Hospital "Doce de Octubre" Universidad Complutense Servicio de Cirugía general Aparato Digestivo y Trasplante de Organos Abdominales – Madrid

- Dal 24 al 26 Maggio 2004 ha partecipato al XXVII Curso Internacional de Actualización en Cirugía General y del Aparato Digestivo presso l'Hospital "Doce de Octubre" Universidad Complutense Servicio de Cirugía general Aparato Digestivo y Trasplante de Organos Abdominales – Madrid
- Nel 2004 ha frequentato con profitto il corso base di chirurgia laparoscopica della Scuola Speciale ACOI di chirurgia laparoscopica e mini-invasiva diretta dal prof. G.L. Melotti

- Diploma ACOI chirurgia laparoscopica
- Diploma ACOI chirurgia laparoscopica della parete addominale
- Nel 2005 ha frequentato con profitto il corso di chirurgia Epatica della scuola Speciale Acoi di Chirurgia Epatica diretta dal dott. L. Capussotti

- **Dal 1 al 30 Marzo 2006 ha conseguito il diploma in chirurgia miniinvasiva c/o CIMIT di Boston (USA) programma diretto dal prof. A. Warshaw e dal prof. Alford e prof. Hess c/o Massachusetts General Hospital di Boston.**

- 2007 Master di Endoscopia presso EETC Policlinico Gemelli, direttore prof. Guido Costamagna focus on Trattamento endoscopico delle emorragie digestive, Hands on in gastroenterologia ed endoscopia digestiva. Ha imparato l'utilizzo del device OTSC Ovesco
- Dal 22 al 27 maggio 2006 ha partecipato al al XXIX Curso Internacional de Actualización en Cirugía General y del Aparato Digestivo presso l'Hospital "Doce





de Octubre” Universidad Complutense Servicio de Cirurgia general Aparato Digestivo y Trasalante de Organos Abdominales – Madrid

- Dal Giugno 2006 membro della IASG (International Association of Gastrointestinal Surgeon) presieduta da M. Makuuchi, Japan
- Dal 8 al 9 marzo 2007 ho partecipato al corso : Open TME Masterclass presso il TYCO Healthcare Education Center di Elancourt, France
- **Relatore** al XIX Congresso di Chirurgia dell'Apparato Digerente organizzato da Feedback Italia srl presso EUR Roma dal 14/05 al 16/05/2008 Crediti ECM 22
- 20/10/2008 **Relatore** al 110° Congresso Nazionale di Chirurgia SIC - Roma
- 2009 Riunione Congiunta A.C.O.I. Liguria-Piemonte-Valle d'Aosta: il punto sulle

neoplasie del retto 3 Ottobre 2009 Pollenzo (Cn) Relazione: L'anastomosi colorettae bassa

- Il workshop “Chirurgia Digestiva ad Alta Complessita” organizzato da Centro Congressi Internazionale srl e tenutosi dal 24 al 25 Novembre 2008 presso ospedale S.Giovanni Battista Molinette di Torino.
- 2009 Diploma Hospital Major Incident Medical Management and Support (H-MIMMS)
- 2009 Relatore al X Congresso azionale SICOP Torino 19-20 marzo 2009 ente organizzatore Hernia Repair – Symposium Crediti ECM 20
- Responsabile per la parte chirurgica de: L'accreditamento Istituzionale in Regione Piemonte e la gestione dei percorsi Diagnostico-Terapeuticico - Assistenziali (PDTA)
- **26-31 Gennaio 2009 Corso Annuale NHS – Royal College of Surgeon – Medical and Surgical Aspects of Esophageale and Foregut Disorders:**  
**Pathophysiology and Treatment London**
- **2010** Corso di chirurgia Avanzata del ColonRetto, Asti 16-17 settembre 2010
- 15-16 Marzo 2010 Corso Avanzato Teorico Pratico : L'uso della colla di Fibrina





in Endoscopia Digestiva, Policlinico Gemelli, Roma

- XXXIII Curso Internacional de Actualización en Cirugía General y del Aparato Digestivo Madrid, 24-28 Maggio 2010 Hospital “Doce de Octubre” Universidad Complutense Servicio de Cirugía General Aparato Digestivo y Trasplante de Organos Abdominale CreditsCME 21
- 8-9 Ottobre 2010 Optimizing management of IBD a Belgian Italian perspective Torino
- Relatore al congresso : Congresso Interregionale Acoi “Le mani...la mente...il cuore” presso IST – Genova il 12 e 13 Novembre 2010
- XIV Corso di Aggiornamento in Chirurgia Epatica ACOI, Torino 11-13 Maggio 2011
- Congresso di endoscopia digestiva e gastroenterologia , Cogne (Ao) 27/29 Gennaio 2011 relazioni: Le anastomosi intestinali in chirurgia laparoscopica - La colonscopia intraoperatoria
- Corso di Formazione Chirurgia Mini-Invasiva e Oncologica del Pancreas, Istituto Scientifico Universitario S. Raffaele, Università Vita-Salute San Raffaele. Milano 18-19 Novembre 2011
- Corso di Chirurgia del colon e dell'apparato digerente, Asti 3-4 marzo 2011 Relazione: Anastomosi coliche in laparoscopia Resezioni laparoscopiche del pancreas
- 3° Corso di Chirurgia del Colon e dell'apparato Digerente, Asti 27-28/06/2011 La laparoscopia nelle lesioni tumorali del colon retto
- Le Novità Terapeutiche nella gestione del paziente con stipsi cronica, Asti 31/05/2012
- Corso di Chirurgia Video Laparoscopica di Base, Asti 12-13 Aprile 2012
- Relazioni:
- Tecnica chirurgica della colecistectomia
- Tecnica chirurgica dell'appendicectomia laparoscopica
- Tecnica chirurgica della laparoscopia esplorativa
- Emergenze Addominali: linee guida e modalità di approccio” evento ACOI c/o Ospedale Gradenigo torino 4/05/2012
- Relazione: Il trattamento Laparoscopico dell'occlusione Colica
- **Corso Chirurgia laparoscopica avanzata, Asti 8-9 Novembre, 2012**
- Relatore di:
- **Tecnica chirurgica laparoscopica del trattamento della MRGE**
- **Tecnica chirurgica laparoscopica del trattamento dell' Acalasia esofagea**
- **durante la live session ho eseguito un intervento come primo operatore di**

## **funduplicatio.**

- 9-11 Luglio 2012 partecipazione al Workshop di Chirurgia Laparoscopica Colorettale Università degli Studi di Torino
- Chirurgia Tailored dell'ernia Inguinale: anestesia locale e nuovi device, Bologna 4-5 Luglio 2013
- Corso di Chirurgia Laparoscopica Avanzata, Focus on Pancreas, Asti 21-22 Marzo 2013 Relazione: L'esperienza della chirurgia Astigiana
- Workshop dei difetti di parete, Asti, 31/05/2013 Relazione: Anatomia chirurgica e funzionale della parete addominale
- **Coordinatore e responsabile scientifico del corso teorico pratico di Chirurgia dell'Upper tract, Asti febbraio 2018**
- **Responsabile scientifico dell' Evento: Il team multidisciplinare nella gestione della MRGE (17 Ottobre 2020)**
- **Responsabile del programma di formazione in collaborazione con Bard per il trattamento chirurgico laparoscopico delle voluminose ernie iatali mediante l'utilizzo di protesi diaframmatiche**
- **Responsabile del programma di formazione in collaborazione con J&J dell'utilizzo del MSA Linx**

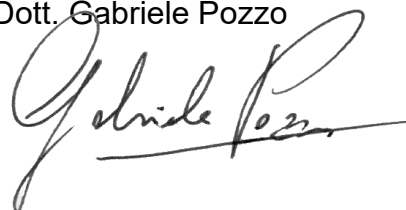
**Membro delle seguenti Società scientifiche:**

**ACOI (associazione Chirurghi ospedalieri Italiani)**

**EFS (European Foregut Society)**

**lasgo ( International association of surgery gastroenterologist and oncology)**

Dott. Gabriele Pozzo





## Curriculum Vitae

### Dati personali

Nome e Cognome **Davide Giuseppe RIBALDONE**  
Indirizzo Via Principi d'Acaja 6, 10143, Torino  
Telefono Cellulare 3476861126  
E-mail [davidegiuseppe.ribaldone@unito.it](mailto:davidegiuseppe.ribaldone@unito.it)  
Cittadinanza Italiana  
Data di nascita Torino, 22/11/1983  
Stato civile Coniugato  
Patente Patente B. Automunito.  
Website CV sintetico in lingua inglese, con lista completa delle pubblicazioni, disponibile sul sito:  
<http://www.linkedin.com/pub/davide-giuseppe-ribaldone/39/339/792>

### Esperienze professionali

**Date** 12/2022 → ad oggi  
**Azienda/Ente** **Università degli Studi di Torino – Dipartimento di Scienze Mediche**  
**Posizione ricoperta** **Professore associato; convenzionato con l'A.O.U. "CITTÀ DELLA SALUTE E DELLA SCIENZA DI TORINO"**  
**Principali attività e responsabilità**

- Responsabile ambulatorio centro di alta specializzazione di riferimento regionale per le malattie infiammatorie croniche intestinali, compresa gestione farmaci a bersaglio molecolare e biobanca
- Rappresentante del Dipartimento di Scienze Mediche al Centro Interuniversitario di ricerca per lo studio di Biomarkers farmacologici e oncologici con tecniche Fotoniche (CIBioF)
- Membro della Commissione Ricerca del Dipartimento di Scienze Mediche
- Membro del coordinamento dell'Università di Torino sull'intelligenza artificiale

**Date** 12/2019 → 12/2022  
**Azienda/Ente** **Università degli Studi di Torino – Dipartimento di Scienze Mediche**  
**Posizione ricoperta** **Ricercatore a tempo determinato articolo 24, comma 3, lettera b) Legge 240 del 2010; convenzionato con l'A.O.U. "CITTÀ DELLA SALUTE E DELLA SCIENZA DI TORINO"**  
**Principali attività e responsabilità**

- Ricerca in collaborazione con centri di eccellenza italiani ed esteri (microbioma, malattie infiammatorie croniche intestinali)
- Progetto di eccellenza del dipartimento di Scienze Mediche (nuovi marcatori utilizzabili nell'ambito cardio-metabolico)
- Didattica
- Attività ambulatoriale nel centro di riferimento regionale per le malattie infiammatorie croniche intestinali, compresa gestione farmaci biologici e biobanca
- Reparto di Gastroepatologia
- Trials farmacologici

**Date** 10/2018 → 07/2022  
**Azienda/Ente** **Università degli Studi di Torino – Dipartimento di Scienze Chirurgiche**  
**Posizione ricoperta** **Dottorando**  
**Principali attività e responsabilità**

- Lavoro su prototipi di analizzatore di metaboliti organici volatili nelle feci

|                                                                                                               |                                                                                                                                                                                                                                                                                                                                                                                                                                                                                                                                                                                                                                                                                                                                                                                                                                                                    |
|---------------------------------------------------------------------------------------------------------------|--------------------------------------------------------------------------------------------------------------------------------------------------------------------------------------------------------------------------------------------------------------------------------------------------------------------------------------------------------------------------------------------------------------------------------------------------------------------------------------------------------------------------------------------------------------------------------------------------------------------------------------------------------------------------------------------------------------------------------------------------------------------------------------------------------------------------------------------------------------------|
| <p><b>Date</b></p> <p>Azienda/Ente</p> <p>Posizione ricoperta</p> <p>Principali attività e responsabilità</p> | <ul style="list-style-type: none"> <li>• Numerose pubblicazioni in collaborazione con centri di eccellenza italiani ed europei</li> <li>• Endoscopia digestiva (gastroscopie e colonscopie diagnostiche ed operative)</li> <li>• Organizzazione di congressi scientifici nazionali e internazionali</li> </ul> <p>08/2018 → 09/2018</p> <p><b>Università degli Studi di Torino – Dipartimento di Scienze Mediche</b></p> <p><b>Borsista</b></p> <ul style="list-style-type: none"> <li>• Realizzazione progetto “BioBanca-IBD”</li> <li>• Numerose pubblicazioni in collaborazione con centri di eccellenza italiani ed europei</li> <li>• Attività ambulatoriale nel centro di riferimento regionale per le malattie infiammatorie croniche intestinali</li> <li>• Trials farmacologici</li> </ul>                                                                |
| <p><b>Date</b></p> <p>Azienda/Ente</p> <p>Posizione ricoperta</p> <p>Principali attività e responsabilità</p> | <p>08/2017 → 07/2018</p> <p><b>Università degli Studi di Torino – Dipartimento di Scienze Mediche</b></p> <p><b>Assegnista di ricerca</b></p> <ul style="list-style-type: none"> <li>• Realizzazione progetto “BioBanca-IBD”</li> <li>• Numerose pubblicazioni in collaborazione con centri di eccellenza italiani ed europei</li> <li>• Attività ambulatoriale nel centro di riferimento regionale per le malattie infiammatorie croniche intestinali</li> <li>• Endoscopia digestiva (gastroscopie e colonscopie diagnostiche ed operative)</li> <li>• Trials farmacologici</li> </ul>                                                                                                                                                                                                                                                                           |
| <p><b>Date</b></p> <p>Azienda/Ente</p> <p>Posizione ricoperta</p> <p>Principali attività e responsabilità</p> | <p>07/2012 → 07/2017</p> <p><b>Azienda Ospedaliera Città della Salute e della Scienza di Torino</b></p> <p><b>Medico specializzando in Gastroenterologia</b></p> <ul style="list-style-type: none"> <li>• Endoscopia digestiva (gastroscopie e colonscopie diagnostiche ed operative, videocapsula)</li> <li>• Reparto di Gastroepatologia, centro di eccellenza per le epatopatie</li> <li>• Attività ambulatoriale nel centro di eccellenza per le malattie infiammatorie croniche intestinali, compresa gestione farmaci biologici e biobanca</li> <li>• Attività ambulatoriale malattie dell’esofago e dello stomaco</li> <li>• Ambulatorio trapianti di fegato</li> <li>• Diagnosi e cura dei pazienti affetti da tumore epatico</li> <li>• Ecografia addome completo ed intestinale</li> <li>• Day Hospital</li> <li>• Medicina d’urgenza: 5 mesi</li> </ul> |
| <p><b>Date</b></p> <p>Azienda/Ente</p> <p>Posizione ricoperta</p> <p>Principali attività e responsabilità</p> | <p>03/2009 – 07/2012</p> <p><b>Ambulatorio, responsabile dott. Astegiano della S.C. Gastroenterologia ed Epatologia 1U, A.O.U. San Giovanni Battista di Torino, direttore prof. Rizzetto</b></p> <p><b>Studente e medico frequentatore</b></p> <ul style="list-style-type: none"> <li>• Assistenza ai medici strutturati nella visita ambulatoriale dei pazienti (centro di eccellenza per le malattie infiammatorie croniche intestinali, gastropatie, epatopatie).</li> <li>• Statistica medica e produzione in lingua inglese di plurimi studi sperimentali.</li> </ul>                                                                                                                                                                                                                                                                                         |
| <p><b>Date</b></p> <p>Azienda/Ente</p>                                                                        | <p>05/2005 – 06/2005</p> <p><b>Netbrain Srl, Torino.</b></p>                                                                                                                                                                                                                                                                                                                                                                                                                                                                                                                                                                                                                                                                                                                                                                                                       |

|                                 |                                                                                                                                                                                                                                                                                                                                                                                                                                                                                                                                                                                                                                                                 |
|---------------------------------|-----------------------------------------------------------------------------------------------------------------------------------------------------------------------------------------------------------------------------------------------------------------------------------------------------------------------------------------------------------------------------------------------------------------------------------------------------------------------------------------------------------------------------------------------------------------------------------------------------------------------------------------------------------------|
| Posizione ricoperta             | <b><i>Stage volto alla realizzazione della tesi di laurea in ingegneria, riguardante la progettazione di una rete VoIP per la regione Piemonte.</i></b>                                                                                                                                                                                                                                                                                                                                                                                                                                                                                                         |
| <b>Istruzione e formazione</b>  |                                                                                                                                                                                                                                                                                                                                                                                                                                                                                                                                                                                                                                                                 |
| Date                            | 10/2018 → 07/2022 – Università degli Studi di Torino e Politecnico di Torino                                                                                                                                                                                                                                                                                                                                                                                                                                                                                                                                                                                    |
| Qualifica                       | <b><i>Dottore di ricerca in BIOINGEGNERIA E SCIENZE MEDICO-CHIRURGICHE</i></b><br>Votazione: eccellente.<br>Titolo tesi: MALATTIE INFIAMMATORIE CRONICHE INTESTINALI: INDICAZIONE ALLA TERAPIA CON I NUOVI FARMACI BIOLOGICI E INDICAZIONE ALLA CHIRURGIA.<br>Tutors: prof. Mario Morino e prof. Alberto Arezzo.                                                                                                                                                                                                                                                                                                                                                |
| Date                            | 07/2012 – 07/2017 - Università degli Studi di Torino – Facoltà di MEDICINA e CHIRURGIA                                                                                                                                                                                                                                                                                                                                                                                                                                                                                                                                                                          |
| Qualifica                       | <b><i>Specialista in GASTROENTEROLOGIA</i></b><br>Votazione: 70/70 e lode, dignità di stampa.<br>Titolo tesi: DOSAGGIO DEI LIVELLI DEGLI ANTI-TNF E DEGLI ANTICORPI CONTRO GLI ANTI-TNF: IMPLEMENTAZIONE E UTILIZZO CLINICO NELLE MALATTIE INFIAMMATORIE CRONICHE INTESTINALI.<br>Relatore: prof. GIORGIO MARIA SARACCO.                                                                                                                                                                                                                                                                                                                                        |
| Date                            | 09/2005 – 07/2011 – Università degli Studi di Torino – Facoltà di MEDICINA e CHIRURGIA                                                                                                                                                                                                                                                                                                                                                                                                                                                                                                                                                                          |
| Qualifica                       | <b><i>Dottore magistrale in MEDICINA E CHIRURGIA.</i></b><br>Votazione: 110/110 e lode, dignità di stampa.<br>Titolo tesi: IL RUOLO DELL'ECOGRAFIA INTESTINALE NEL PREDIRE IL RISCHIO DI RECIDIVA POST-OPERATORIA NELLA MALATTIA DI CROHN.<br>Relatore: prof. RIZZETTO MARIO.<br><i>Tesi insignita della Menzione d'Onore conferita dall'Accademia di Medicina di Torino.</i><br><i>Vincitore per 4 anni consecutivi di borsa di studio per merito.</i>                                                                                                                                                                                                         |
| Date                            | 09/2002 – 09/2005 – Politecnico di Torino – Facoltà di Ingegneria dell'Informazione                                                                                                                                                                                                                                                                                                                                                                                                                                                                                                                                                                             |
| Qualifica                       | <b><i>Dottore in Ingegneria delle Telecomunicazioni.</i></b><br>Votazione: 103/110.<br>Titolo tesi: REALIZZAZIONE DI UNA RETE VoIP PER LA REGIONE PIEMONTE.<br>Relatore: prof. MUNAFO' MAURIZIO.                                                                                                                                                                                                                                                                                                                                                                                                                                                                |
| Date                            | 09/1997 – 06/2002 – Liceo Scientifico Francesco Faà di Bruno, Torino                                                                                                                                                                                                                                                                                                                                                                                                                                                                                                                                                                                            |
| Qualifica                       | <b><i>Maturità scientifica</i></b><br>Votazione: 100/100.                                                                                                                                                                                                                                                                                                                                                                                                                                                                                                                                                                                                       |
| <b>Altre attività formative</b> | <ul style="list-style-type: none"> <li>• <b><i>Abilitazione Scientifica Nazionale per professore universitario di I fascia - 06/D4 - MALATTIE CUTANEE, MALATTIE INFETTIVE E MALATTIE DELL'APPARATO DIGERENTE in data 09/06/2023</i></b></li> <li>• <b><i>Responsabile scientifico, comitato scientifico o segreteria scientifica per congressi nazionali o internazionali: 15</i></b></li> <li>• <b><i>Docente in differenti edizioni di master: 1</i></b></li> <li>• <b><i>Docente al Corso di Formazione Specifica Medicina Generale</i></b></li> <li>• <b><i>Insegnamento di qualità in presenza e a distanza, valutazione e inclusione –</i></b></li> </ul> |

**partecipante**, Emesso da **Università degli Studi di Torino**

- **Progettazione, conduzione e valutazione di attività didattiche in Università – Partecipante**, Emesso da **Università degli Studi di Torino**
- *Partecipazione come discente a 3 corsi pratici di ecografia intestinale*, con relative certificazioni
- *Partecipazione a 94 congressi scientifici medici come discente*, con relativa certificazione.
- 04/2018, 03/2020, 04/2023 – **Corsi GOOD CLINICAL PRACTICE**
- 05/2017 – 06/2017 – **Corso di Formazione alla Salute e Sicurezza per i Lavoratori**
- 03/2007 – 05/2007 - **Corso BLS – D/PBLS secondo le linee guida ILCOR 2005.**
- **Membro di IG-IBD** (Italian Group for Inflammatory Bowel Diseases) e componente del Board Scientifico IG-IBD; AGGEI (Associazione Giovani Gastroenterologi ed Endoscopisti Italiani); SIGR (Società Italiana di GastroReumatologia); ECCO (European Crohn's and Colitis Organisation); COLMAD (COLlegio unico dei docenti delle Malattie dell'Apparato Digerente) e consigliere della giunta dal 2020 al 2024 – UNIGASTRO (Coordinamento Nazionale dei Docenti di Gastroenterologia); SIGE (Società italiana di Gastroenterologia ed Endoscopia digestiva) e presidente del comitato regionale SIGE sezione Piemonte e Valle d'Aosta dal 2024; SIUD (Società Italiana di Urologia), dal 2024 parte della Commissione: Osservatorio SIUD su microbiota e infezioni genito-urinarie

## Capacità e competenze

Lingue straniere

Livello europeo (\*)

Inglese

| Comprensione |          |         |            | Parlato           |          |                  |          | Scritto |          |
|--------------|----------|---------|------------|-------------------|----------|------------------|----------|---------|----------|
| Ascolto      |          | Lettura |            | Interazione orale |          | Produzione orale |          |         |          |
| C1           | avanzato | C2      | padronanza | C1                | Avanzato | C1               | avanzato | C1      | avanzato |

(\*) Quadro comune europeo di riferimento per le lingue

Qualifiche

Soggiorni all'estero


Capacità e competenze informatiche

Capacità e competenze sociali e organizzative

Interessi personali

Pubblicazioni

- American & British Academy (Common European Framework of Reference for Languages - CERF): BUSINESS (C1)
  - Preliminary English Test (Council of Europe Level B1): Pass with Merit
  - Vacanza studio di 2 settimane in Irlanda con relativo attestato del corso di lingua inglese
- Ottima conoscenza dei sistemi operativi Microsoft, navigazione internet, applicativi Word, Excel, PowerPoint
  - Ottime competenze nel campo hardware, buone nelle reti wireless
  - Ottima conoscenza del programma per statistica medica MedCalc
- Sono una persona responsabile, amo le relazioni interpersonali e sono riuscito a conciliare questi due aspetti svolgendo la carica di membro della giunta dei professori di gastroenterologia italiani (COLMAD), presidente del Comitato Regionale SIGE Sezione Piemonte e Valle d'Aosta.
- Lavoro autonomamente, svolgo i miei impegni con rapidità portandoli a termine nel tempo previsto.
- Tecnologia, astronautica, attualità, sport, economia.
- **Su riviste indicizzate su Pubmed o WEB OF SCIENCE: 268**
  - **Abstracts: 109**
  - **Altre: 8**
  - **Oratore o tutor in congressi scientifici medici: 57**
  - **Editorial Board per riviste indicizzate su Pubmed: 2**
  - **Guest Editor per special issue: 3**
  - **Revisore per riviste indicizzate su Pubmed: 130** differenti riviste

|                             |                                                                                                                                                                                                                                                                                                                                        |
|-----------------------------|----------------------------------------------------------------------------------------------------------------------------------------------------------------------------------------------------------------------------------------------------------------------------------------------------------------------------------------|
| <b>Premi</b>                | <ul style="list-style-type: none"><li>• <b>Vincitore di bandi per progetti di ricerca: 7</b></li><li>• VII Premio Giuseppe d’Albasio (miglior comunicazione orale XI congresso IG-IBD 2020)</li><li>• Miglior contributo della sessione (28° Congresso Nazionale delle Malattie Digestive 2022)</li></ul>                              |
| <b>Ultimo aggiornamento</b> | Maggio 2025.<br><br>In ottemperanza al GDPR (UE 2016/679) e al D.lgs. n. 196 del 30/06/2003, autorizzo il destinatario del presente documento a utilizzare e trattare i miei dati personali ai fini dell'assunzione e selezione del personale e confermo di essere informato dei miei diritti ai sensi dell'art. 7 del citato Decreto. |
| <b>Firma</b>                | Davide Giuseppe Ribaldone<br>                                                                                                                                                                                                                        |

## **Maria Luisa Russo**

Dirigente Medico

**Ospedale Santa Croce - Moncalieri - ASL TO 5**

**EsperienzaEsperienza**

**Medicina InternaMedicina Interna**

Ospedale Santa Croce - Moncalieri - ASL TO 5Ospedale Santa Croce - Moncalieri - ASL TO 5  
gen 2017 - Presente · 9 anni 1 mesegen 2017 - Presente · 9 anni 1 meseMoncalieri, TO  
Moncalieri, TO

**Servizio di Continuità AssistenzialeServizio di Continuità Assistenziale**

ASST PaviaASST Paviaapr 2016 - gen 2017 · 10 mesiapr 2016 - gen 2017 · 10 mesiPavia, Lombardia, Italia  
Pavia, Lombardia, Italia

**Medicina Interna ad indirizzo EpatologicoMedicina Interna ad indirizzo Epatologico**

AZIENDA OSPEDALIERA OSPEDALE FATEBENEFRAPELLI E OFTALMICOAZIENDA OSPEDALIERA OSPEDALE FATEBENEFRAPELLI E OFTALMICO  
feb 2014 - apr 2016 · 2 anni 3 mesifeb 2014 - apr 2016 · 2 anni 3 mesiMilano, Italia  
Milano, Italia

**Ambulatorio di EpatologiaAmbulatorio di Epatologia**

Istituto Clinico HumanitasIstituto Clinico Humanitasgiu 2015 - gen 2016 · 8 mesigiu 2015 - gen 2016 · 8 mesiMilano, Italia  
Milano, Italia

**FormazioneFormazione**

**Università degli Studi di PaviaUniversità degli Studi di Pavia**

Specializzazione in GastroenterologiaSpecializzazione in Gastroenterologia2008 - 20122008 - 2012

**Università degli Studi di PaviaUniversità degli Studi di Pavia**

Laurea in Medicina e ChirurgiaLaurea in Medicina e Chirurgia1999 - 20071999 - 2007

**INFORMAZIONI PERSONALI** Marco Sacco, M.D., Ph.D.✉ [marco.sacco10@gmail.com](mailto:marco.sacco10@gmail.com)[linkedin.com/in/marco-sacco-a4790047](https://www.linkedin.com/in/marco-sacco-a4790047)

Data di nascita 12/10/1986 | Nazionalità Italiana

**ESPERIENZE LAVORATIVE**

Luglio 2021 - Presente

**Dirigente medico I livello c/o S.C. Gastroenterologia U – AOU Città della Salute e della Scienza di Torino**

Attività di endoscopia digestiva luminale in elezione ed urgenza, endoscopia operativa (EMR, polipectomie, dilatazioni esofagee e coliche, ablazione con radiofrequenze e argon plasma, posizionamento PEG e PEG-J, emostasi endoscopica), endoscopia bilio-pancreatica (ecoendoscopia, FNA / FNB, colangiopancreatografia retrograda endoscopica e operatività collegate). Attività di gastroenterologo clinico. Referente ambulatorio Patologie Pancreatiche della S.C. Gastroenterologia U.

Novembre 2019 - Luglio 2021

**Attività clinica e di ricerca presso il servizio di Endoscopia Digestiva, SC Gastroenterologia U, AOU Città della Salute e della Scienza di Torino, Torino, Italia.**

Attività endoscopica in elezione e di urgenza di tutto il tratto digestivo (esofagogastroduodenoscopia, colonscopia, ERCP ed ecoendoscopia).

Novembre 2018 – Ottobre 2019

**Titolare di assegno di ricerca presso l'Università degli Studi di Torino**

Attività assistenziale e di ricerca clinica presso il servizio di endoscopia digestiva dell'AOU Città della Salute e della Scienza di Torino, Torino, Italia.

Agosto 2018 - Presente

**Medico Specialista in Gastroenterologia**

Diagnosi e trattamento delle patologie del fegato, pancreas e del tratto digestivo.

Agosto 2017 – Agosto 2018

**Fellowship in Endoscopia Avanzata**

Raboud University Medical Center, Nijmegen, Paesi Bassi

- Resezioni endoscopiche (EMR) di colon, duodeno, esofago; trattamento endoscopico del diverticolo di Zenker; urgenze endoscopiche; ERCP ed EUS.

Agosto 2013 – Agosto 2018

**Medico in formazione specialistica in gastroenterologia**

AOU Città della Salute e della Scienza di Torino, Università degli studi di Torino, Torino

- Attività clinica e di ricerca in gastroenterologia (reparto di degenza ordinaria e terapia semi intensiva epatologica, ambulatori gastroenterologici specialistici, endoscopia digestiva).
- Particolare interesse per l'endoscopia diagnostica e terapeutica del tratto digestivo superiore, inferiore e del sistema bilio-pancreatico; epatologia.

Dicembre 2012 – Agosto 2017

**Medico di Continuità Assistenziale**

Distretto di Orbassano, ASL TO3, Regione Piemonte

Marzo 2012 – Agosto 2013

**Medico-Chirurgo, attività libero professionale****FORMAZIONE**

Novembre 2019- Marzo 2023

**Dottorato di Ricerca in Fisiopatologia Medica (idoneo)**

Dipartimento di Scienze Mediche – Università degli studi di Torino. Tutor: prof.ssa Elisabetta Bugianesi

Agosto 2017 – Agosto 2018

**Fellow in Endoscopia Avanzata**

Supervisore: prof. P.D. Siersema, Radboud University Medical Center, Nijmegen, Paesi Bassi

Agosto 2013 – Agosto 2018

**Diploma di Specializzazione in Gastroenterologia (70/70 cum laude)**

Direttore: prof. G.M. Saracco, Università degli studi di Torino, Torino

Novembre 2011 – Febbraio 2012

**Esame di stato per abilitazione alla professione di Medico Chirurgo**

Università degli studi di Torino, Torino

Settembre 2005 – Ottobre 2011

**Laurea magistrale a ciclo unico in Medicina e Chirurgia (MD, 110/110 cum laude)**

Facoltà di Medicina e Chirurgia "San Luigi Gonzaga", Università degli studi di Torino, Orbassano (TO)

Settembre 2000 – Luglio 2005

**Diploma di scuola media superiore (98/100)**

ITAS "G. Dalmasso", Pianezza (TO)

**ATTIVITÀ DI RICERCA**

Agosto 2013 – Presente

Co-Investigatore in studi multicentrici nazionali ed internazionali *INFECIR2*, *REMAD*, *ANSWER*, *ICA study on bacterial infections in cirrhosis*, *PROTESIED*.  
Autore e co-autore di pubblicazioni scientifiche in ambito gastroenterologico ed epatologico, pubblicate su riviste peer-review internazionali.

**CAPACITÀ PERSONALI**

Lingua Italiana

Altre lingue

|          | COMPRESIONE |         | PRODUZIONE ORALE |             | PRODUZIONE SCRITTA |
|----------|-------------|---------|------------------|-------------|--------------------|
|          | Ascolto     | Lettura | Interazione      | Espressione |                    |
| Inglese  | B2          | B2      | B2               | B2          | B2                 |
| Spagnolo | B1          | B1      | B1               | B1          | A1                 |
| Olandese | A1          | A1      | A1               | A1          | A1                 |

Levels: A1/A2: Basic user - B1/B2: Independent user - C1/C2 Proficient user  
[Common European Framework of Reference for Languages](#)

Competenze digitali

- Uso esperto del pacchetto Office (Word, Excel, PowerPoint)
- Uso autonomo di alcuni software statistici (es. Graphpad, MedCalc)
- Uso di base di software di photo editing (es. Adobe Lightroom)

Altri interessi

- Sport (calcio, arrampicata, corsa, snowboard, escursionismo)
- Fotografia, storia, montagna, cucina
- Associazionismo giovanile

Patente di guida

B (automunito)

**INFORMAZIONI ADDIZIONALI**

Società scientifiche

- Socio SIED (Società Italiana di Endoscopia Digestiva) dal 2017; membro del direttivo SIED Piemonte e Val d'Aosta in qualità di socio under 35 (2019 – 2022) e membro eletto del direttivo SIED Piemonte e Valle d'Aosta (2023 – in corso)
- Socio ESGE (European Society of Gastrointestinal Endoscopy) dal 2019
- Socio AISP dal 2024
- Socio AIGO dal 2023
- Membro EGEUS (European Group for Endoscopic Ultrasound) e membro del website committee
- Membro del Comitato di Redazione GIED (Giornale Italiano di Endoscopia Digestiva) 2023 – in corso.

Il sottoscritto/La Sottoscritta, consapevole che le dichiarazioni false comportano l'applicazione delle sanzioni penali previste dall'art. 76 del D.P.R. 445/2000, dichiara che le informazioni riportate nel seguente curriculum vitae, redatto in formato europeo, corrispondono a verità.

Autorizzo inoltre il trattamento dei miei dati personali ai sensi e per gli effetti del D. lgs. n. 196/2003 e successive modificazioni, oltre che del regolamento UE 679/2016

Torino, 06/0/2025



## Curriculum Vitae

### Informazioni personali

Cognome e Nome **Santarelli Mauro**  
CF **SNTMRA69T23L2190**

Data di nascita **23/12/1969**  
Indirizzo **Strada dei Cunioli Alti 39, 10133 Torino Italia**  
Qualifica **Direttore Medico in Chirurgia**  
Amministrazione **Chirurgia Generale e d'Urgenza, "Città della Salute e della Scienza" di Torino, sede Molinette e CTO**

Telefono **338.6153024**  
E-mail **[santamauro69@gmail.com](mailto:santamauro69@gmail.com) [santarellimauro@hotmail.com](mailto:santarellimauro@hotmail.com)**

### Titoli di Studio e Professionali ed Esperienze Lavorative

|                              |               |                                                      |
|------------------------------|---------------|------------------------------------------------------|
| Titoli di studio             | Aprile 1995   | Laurea in Medicina e Chirurgia                       |
| Specializzazione             | 30.06.2000    | Specialità in Chirurgia d'Urgenza e Pronto Soccorso  |
| Certificazioni Professionali | Luglio 1998   | ATLS® Instructor (Advanced Trauma Life Support®)     |
|                              | Febbraio 1998 | PHTLS® Instructor (PreHospital Trauma Life Support®) |
|                              | Febbraio 2000 | PHTLS® Instructor (PreHospital Trauma Life Support®) |
|                              | Febbraio 1998 | AMLS® Instructor (Advanced Medical Life Support®)    |
|                              | Febbraio 1998 | AMLS® Instructor (Advanced Medical Life Support®)    |
|                              |               | ACLS Provider (Advanced Cardiac Life Support)        |
|                              |               | BLS Provider (Basic Life Support)                    |

Lingue straniere: Inglese


### ATTIVITÀ ASSISTENZIALE

- Dal Marzo 1996 al Giugno 2000 ha svolto servizio di guardia attiva presso il Pronto Soccorso di Chirurgia - D.E.A. di II livello e presso l'UTIC (Unità di Terapia Intensiva post-Chirurgica), diretta dal prof. S. Olivero, dell'Azienda Ospedaliera di San Giovanni Battista di Torino.
- Ha lavorato come medico convenzionato, presso il servizio di Emergenza/Urgenza territoriale 118, con l'USL 16 di Mondovì-Ceva nel periodo di tempo compreso tra il 1.1.97 ed il 31.3.97, svolgendo turni sui Mezzi di Soccorso Avanzato.
- Ha lavorato come medico convenzionato, titolare di contratto a tempo indeterminato, presso il servizio di Emergenza/Urgenza territoriale 118, con l'USL 5 di Collegno nel periodo di tempo compreso tra il 1.4.97 ed il 31.12.97, svolgendo turni sui Mezzi di Soccorso Avanzato.
- Ha lavorato come medico convenzionato, titolare di contratto a tempo indeterminato, presso il servizio di

Emergenza/Urgenza territoriale 118 con l'ASL 1 di Torino nel periodo di tempo compreso tra il 1.1.98 ed il 20.08.00, svolgendo turni sui Mezzi di Soccorso Avanzato e presso il DEA dell'Ospedale S. Giovanni Battista di Torino.

- Ha svolto attività con contratto individuale di prestazione d'opera (ex art. 7 D. LGS: 3.2.1993 n° 29) in qualità di medico esperto presso il Pronto Soccorso del Presidio Ospedaliero di Giaveno dal 1.7.1999 al 27 1 2000;
- Dal 01.07.2000 al 20.08.2000 ha prestato la propria opera professionale in qualità di medico esperto in Chirurgia d'Urgenza con un contratto libero-professionale, presso l'Azienda Ospedaliera San Giovanni Battista di Torino.
- Dal 21.08.2000 al 31.05.2001 ha svolto attività di dirigente medico in qualità di incaricato presso la II Divisione di Chirurgia Generale dell'Azienda Ospedaliera "Maggiore della Carità" di Novara.
- Dal 01.06.2001 al 15.11.2003 ha svolto attività di dirigente medico di ruolo presso la II Divisione di Chirurgia Generale dell'Azienda Ospedaliera "Maggiore della Carità" di Novara.
- Dal 16.11.2003 al 31.01.2015 ha svolto attività di dirigente medico di ruolo presso la Divisione Ospedaliera di Chirurgia d'Urgenza e di Pronto Soccorso dell'Azienda Ospedaliera San Giovanni Battista di Torino.
- Dal 01.02.2015 al 30.10.2017 ha svolto attività di dirigente medico di ruolo presso la Divisione di Chirurgia Generale 4 della Città della Salute e della Scienza sede San Giovanni Battista di Torino
- Dal 01.11.2017 Al 15.5.2021 ha svolto attività di dirigente medico di ruolo presso la Divisione di Chirurgia Generale e d'Urgenza 3 della Città della Salute e della Scienza sede San Giovanni Battista di Torino
- Dal 16.5.2021 a tutt'oggi **Dirige** la Divisione di Chirurgia Generale d'Urgenza e PS della Città della Salute e della Scienza di Torino sede Molinette-CTO
- Ad oggi ha partecipato a più di 8000 interventi chirurgici di piccola, media e chirurgia maggiore, di cui più di 5000 come primo operatore
- Ha pubblicato 46 articoli scientifici su riviste nazionali e internazionali raggiungendo un h-index di 13

In Fede, 26/11/25

  
Dott. Mauro Santarelli

# CURRICULUM VITAE

**Dott. MAURIZIO SPANDRE**

Data di nascita: 26/02/1984 - CF: SPNMRZ84B29L219O

Iscritto all'Ordine Provinciale dei Medici Chirurghi ed Odontoiatri di Torino - N° 21603

Strada dei Biasoni 39 int 8 bis, 10156, Torino

Tel: 349/4555346 - E-mail: [maurizio.spandre@gmail.com](mailto:maurizio.spandre@gmail.com)

Nazionalità: Italiana

**Professione:** Medico Chirurgo, Specialista in Gastroenterologia ed Endoscopia Digestiva.

## **ABILITA' PROFESSIONALI**

- **Endoscopia diagnostica ed operativa** (esofagogastroduodenoscopia e colonscopia, polipectomia, mucosectomia, ESD, EFTR, trattamento endoscopico della acalasia esofagea - POEM - e del diverticolo di Zenker - miotomia cricofaringea endoscopica, POED - legatura di varici esofagee, trattamento con argon plasma, posizionamento PEG ed endoprotesi digestive)
- **Ecografia epatica**, management delle lesioni epatiche e del paziente affetto da epatocarcinoma;
- **Gestione del paziente gastroenterologico** in ambito di degenza e ambulatoriale;
- **Gestione del paziente epatopatico**, in particolare in ambito trapiantologico e oncologico.

## **COMPETENZE LINGUISTICHE**

- Lingua madre: ITALIANO
- Inglese: European level B2

Titoli conseguiti: First Certificate

### **FORMAZIONE UNIVERSITARIA (2002-2008)**

UNIVERSITA' DEGLI STUDI DI TORINO

#### **Laurea in Medicina e Chirurgia**

Data di laurea: 27/10/2008

Titolo della tesi di laurea: "LIVELLI SIERICI DI ADIPONECTINA E RESISTINA NELLE EPATITI CRONICHE HCV CORRELATE: INFLUENZA DEL TRATTAMENTO ANTIVIRALE?".

Punteggio: 110/110 con lode, dignità di stampa.

### **FORMAZIONE SPECIALISTICA (2008-2014)**

UNIVERSITA' DEGLI STUDI DI TORINO - Scuola di Specialità in Gastroenterologia ed Epatologia dell'Università di Torino (Direttore Prof. Mario Rizzetto).

#### **Diploma di specializzazione in Gastroenterologia ed Endoscopia Digestiva**

Data di diploma: 2/7/2014

Titolo della tesi di specializzazione: "LA RADIOTERAPIA STEREOTASSICA IPOFRAZIONATA NEL TRATTAMENTO DELL'EPATOCARCINOMA".

Punteggio: 70/70 con lode.

### **ESPERIENZE FORMATIVE**

- Medico frequentatore c/o Gastroenterologia Osp. Martini di Torino dal 7/2014 al 10/2014.
- Medico frequentatore c/o Gastroenterologia Osp. Umberto I di Torino dal 10/2014 al 3/2015.
- Partecipante a corsi pratici "hands-on" sulle tecniche di chirurgia endoscopica avanzata (ESD).
- Formazione teorico e pratica, dal 2016 al 2020 presso le endoscopie digestive dell'Arcispedale di Reggio Emilia (Dr. Azzolini) e del S.G. Bosco di Torino (Dr. Coppola), per acquisire le tecniche di endoscopia avanzata di resezione delle lesioni cancerose e precancerose del tratto digerente (ESD, mucosectomia device-assisted, tecniche ibride ESD-EMR, EFTR, FTRD) e delle tecniche NOTES (POEM, POED, z-POEM, STER).

### **ESPERIENZE LAVORATIVE**

- Medico libero professionista c/o Gastroenterologia Osp. degli Infermi di Ponderano dal 3/2015 al 9/2015.
- Dirigente medico di I° livello presso S.S. Gastroenterologia, ASL BI, Ospedale degli infermi di Ponderano, dal 11/2015 al 11/2018.
- Dirigente medico di I° livello presso S.C. Gastroenterologia ASL Città di Torino, dal 11/2018 ad oggi, con incarico di Alta Specialità in Endoscopia Resettiva.

### **ESPERIENZE DIDATTICHE**

- Tutor per medici in formazione specialistica in Gastroenterologia ed Endoscopia Digestiva, per conto dell'Università degli studi di Torino.
- Relatore in corsi di formazione regionali (SIED), interaziendali (ASL Città di Torino) ed in incontri didattici nell'ambito della Scuola di Specialità in Gastroenterologia dell'Università di Torino, su temi inerenti la diagnosi ottica in endoscopia e le tecniche resettive e del terzo spazio.

## **PUBBLICAZIONI E ABSTRACTS**

### **ARTICOLI SCIENTIFICI**

1. A.Premoli, E.Paschetta, M.Hvalryg, **M.Spandre**, S.Bo, M.Durazzo. *Characteristics of liver disease in the elderly: a review*. Minerva Gastroenterol Dietol 2009; 55:71-8;
2. Durazzo M, **Spandre M**, Belci P, Paschetta E, Premoli A, Bo S. *Issues of internal medicine in psychiatric patients*. Minerva Med. 2010 Oct;101(5):329-52;
3. Alessandria C, Elia C, Mezzabotta L, Risso A, Andrealli A, **Spandre M**, Morgando A, Marzano A, Rizzetto M. *Prevention of paracentesis-induced circulatory dysfunction in cirrhosis: standard vs half albumin doses. A prospective, randomized, unblinded pilot study*. Dig Liver Dis. 2011 Nov;43(11):881-6. doi: 10.1016/j.dld.2011.06.001. Epub 2011 Jul 8;
4. Cantamessa A, Brunocilla PR, Carucci P, Bruno M, Gaia S, Brizzi RF, **Spandre M**, Pacchioni D, Campione A, Rizzetto M, De Angelis C. *Endoscopic ultrasound-guided fine needle aspiration in the diagnosis of pelvic metastasis of hepatocellular carcinoma: case report and review of literature*. J Gastrointest Cancer. 2013 Jun;44(2):238-40. doi: 10.1007/s12029-012-9440-z. Review;
5. Durazzo M, Premoli A, Paschetta E, Belci P, **Spandre M**, Bo S. *Overlap syndromes of autoimmune hepatitis: an open question*. Dig Dis Sci. 2013 Feb;58(2):344-8. doi: 10.1007/s10620-012-2378-y. Epub 2012 Oct 21. Review;
6. Durazzo M, Belci P, Niro G, Collo A, Grisoglio E, Ambrogio V, **Spandre M**, Fontana R, Gambino R, Cassader M, Bo S. *Variations of serum levels of adiponectin and resistin in chronic viral hepatitis*. J Endocrinol Invest. 2013 Sep;36(8):600-5. doi: 10.3275/8883. Epub 2013 Feb 27;
7. Gaia S, Campion D, Evangelista A, **Spandre M**, Cosso L, Brunello F, Ciccone G, Bugianesi E, Rizzetto M. *Non-invasive score system for fibrosis in chronic hepatitis: proposal for a model based on biochemical, FibroScan and ultrasound data*. Liver Int. 2014 Dec 14. doi: 10.1111/liv.12761. Epub 2015 Jan 21;
8. Risso A, Alessandria C, Mezzabotta L, Elia C, Andrealli A, **Spandre M**, Di Luigi P, Barbui A, Evangelista A, Morgando A, Serra R, Ciccone G, Marzano A, Rizzetto M. *Adrenal function and microbial DNA in noninfected cirrhotic patients with ascites: Relationship and effect on survival*. Dig Liver Dis. 2015 Aug;47(8):702-8. doi: 10.1016/j.dld.2015.04.010.

Epub 2015 Apr 24.

9. Jais B, Rebours V, Malleo G, Salvia R, Fontana M, Maggino L, Bassi C, Manfredi R, Moran R, Lennon AM, Zaheer A, Wolfgang C, Hruban R, Marchegiani G, Fernández Del Castillo C, Brugge W, Ha Y, Kim MH, Oh D, Hirai I, Kimura W, Jang JY, Kim SW, Jung W, Kang H, Song SY, Kang CM, Lee WJ, Crippa S, Falconi M, Gomatos I, Neoptolemos J, Milanetto AC, Sperti C, Ricci C, Casadei R, Bissolati M, Balzano G, Frigerio I, Girelli R, Delhaye M, Bernier B, Wang H, Jang KT, Song DH, Huggett MT, Oppong KW, Pererva L, Kopchak KV, Del Chiaro M, Segersvard R, Lee LS, Conwell D, Osvaldt A, Campos V, Aguero Garcete G, Napoleon B, Matsumoto I, Shinzeki M, Bolado F, Fernandez JM, Keane MG, Pereira SP, Acuna IA, Vaquero EC, Angiolini MR, Zerbi A, Tang J, Leong RW, Faccinnetto A, Morana G, Petrone MC, Arcidiacono PG, Moon JH, Choi HJ, Gill RS, Pavey D, Ouaiïssi M, Sastre B, **Spandre M**, De Angelis CG, Rios-Vives MA, Concepcion-Martin M, Ikeura T, Okazaki K, Frulloni L, Messina O, Lévy P. *Serous cystic neoplasm of the pancreas: a multinational study of 2622 patients under the auspices of the International Association of Pancreatology and European Pancreatic Club (European Study Group on Cystic Tumors of the Pancreas)*. Gut. 2016 Feb;65(2):305-12. doi: 10.1136/gutjnl-2015-309638. Epub 2015 Jun 4.

## ABSTRACTS

1. Alessandria A, Barbui A, Risso A, Mezzabotta L, Zaccaria T, Loiacono M, Elia C, **Spandre M**, Andrealli A, Morgando A, Marzano A, Rizzetto M. *Bacterial and fungal detection in noninfected cirrhotic patients with ascites: reliability and role in clinical setting*. Accepted as a poster AASLD 2010 Boston.
2. Mezzabotta L, Risso A, Alessandria C, Elia C, Andrealli A, **Spandre M**, Morgando A, Marzano A, Rizzetto M. *Adrenal dysfunction in cirrhosis: prevalence and prognostic value in nonseptic patients with ascites*. Accepted as a poster AASLD 2010 Boston.
3. Risso A, Mezzabotta L, Alessandria C, Elia C, Andrealli A, **Spandre M**, Morgando A, Marzano A, Rizzetto M. *Adrenal dysfunction in nonseptic cirrhotic patients with ascites: impact on survival*. Accepted as a oral communication AISF 2011 Rome.
4. Chiara Elia, Carlo Alessandria, Lavinia Mezzabotta, Alessandro Risso, Alida Andrealli, **Maurizio Spandre**, Anna Morgando, Alfredo Marzano, Mario Rizzetto. *Adrenal dysfunction in nonseptic cirrhotic patients with ascites: impact on survival*. Accepted as a

oral communication EASL 2011 Berlin.

5. Risso A, Di Luigi P, Alessandria C, Mezzabotta L, Elia C, Andrealli A, **Spandre M**, Giordano R, Morgando A, Marzano A, Arvat E, Ghigo E, Rizzetto M. *Hypothalamic-pituitary-adrenal axis and adrenal dysfunction in non-septic cirrhotic patients with ascites: a pathophysiological and clinical evaluation*. Accepted as a poster AISF 2013, Rome and EASL 2013, Amsterdam.
6. F. Coppola, M.A. La Terra, R. Bini, M. Spandre. *Endoscopic full thickness resection: preliminary indication*. Accepted at EUGW 2017.
7. M. Spandre, D. Arese, A. Garripoli, G. Giudici, A. La Terra, N. Sapone, F. Coppola. *Double-Scope rectal ESD*. Accepted as oral presentation at FISMAD 2023.
8. M. Spandre, M. Roma, D. Arese, A. Garripoli, G. Giudici, A. La Terra, N. Sapone, F. Coppola. *Muscular-Tunnelling PerOral Endoscopic Septotomy (MT-POES), a modified POES for the treatment of Zenker's diverticulum*. Accepted as oral presentation at FISMAD 2023.
9. M. Spandre, G. Testa, F. Frigo, D. Arese, A. Garripoli, G. Giudici, A. La Terra, N. Sapone, F. Coppola. *Safety and efficacy of Muscular-Tunneling Peroral Endoscopic Septotomy (MT-POES) for the treatment of Zenker's diverticulum*. Accepted ad oral presentation at FISMAD 2024.
10. M. Spandre, G. Testa, F. Frigo, D. Arese, A. Garripoli, G. Giudici, A. La Terra, N. Sapone, F. Coppola. *Safety and efficacy of Muscular-Tunneling Peroral Endoscopic Septotomy (MT-POES) for the treatment of Zenker's diverticulum*. Accepted ad oral presentation at ESGE DAYS 2024.
11. M. Spandre, G. Testa, F. Frigo, D. Arese, A. Garripoli, G. Giudici, A. La Terra, N. Sapone, F. Coppola. *Single center experience with Exposed Endoscopic Full-Thickness Resection (E-EFTR) of rectal lesions with scarring or suspected deep submucosal invasion*. Accepted as e-poster at FISMAD 2024.

Dichiaro di non aver avuto interessi commerciali in ambito sanitario negli ultimi due anni.

Autorizzo il trattamento dei dati personali contenuti nel mio curriculum vitae in base all' art 53 del D. lgs.196/2003 e all'art 13 GDPR 679/16.

Torino, 21/11/25

Dott. Maurizio Spandre

A handwritten signature in black ink, appearing to read 'Maurizio Spandre', written in a cursive style.