



**GESTIONE DEL CARCINOMA PROSTATICO**  
**Siracusa 24 gennaio 2026**  
**Aulla Magna "Nanai Giuliano" Ordine dei Medici**

PROVIDER: KALEO SERVIZI SRL  
ID PROVIDER: 2711  
ID EVENTO: 473071  
TITOLO EVENTO: GESTIONE DEL CARCINOMA PROSTATICO  
Sede: *Aula Magna Ordine dei Medici*  
Città: Siracusa  
Data: 24 GENNAIO 2026  
Durata formativa: 5  
Tipologia di formazione: RESIDENZIALE  
Obiettivo formativo: *LINEE GUIDA-PROTOCOLLI-PROCEDURE*  
N. partecipanti accreditati: 90  
Crediti assegnati: 5  
Professione: MEDICO CHIRURGO - INFERMIERI  
Disciplina: TUTTE LE DISCIPLINE  
Responsabile scientifico: Dott. DE GRANDE GAETANO  
Inizio lavori: 24 gennaio 2026 ore 9,00  
Fine lavori: 24 gennaio 2026 ore 14,00

**PROGRAMMA**

Ore 8,00 Registrazione  
Ore 8,30 Saluti del presidente dell'Ordine dei medici di Siracusa

*Moderatori:*

Dott. Marco Certo - Dott. Rosario Tumino

Ore 9,00 Introduzione – Dott. Gaetano De Grande  
Ore 9,30 Anatomia patologica – Dott. Rosario Tumino  
Ore 10,00 Diagnostica per immagini - Dott. Giuseppe Runza  
Ore 10,30 Quando la biopsia prostatica trans-rettale fusion - Dott. Marco Certo

*Moderatori:*

Dott. Salvatore Bonanno - Dott. Giovanni Moruzzi

Ore 11,00 Limiti della sorveglianza attiva - Dott. Antonio Lo Giudice  
Ore 11,30 Terapia medica - Dott. Marco Certo  
Ore 12,00 Radioterapia - Dott. Salvatore Bonanno  
Ore 12,30 Cure palliative - Dott. Giovanni Moruzzi  
Ore 13,00 Discussione  
Ore 13,30 Conclusioni Dott. Gaetano De Grande - Dott. Marco Certo



Ore 14,00 Questionario ECM

Ore 14,30 Chiusura del corso

## RAZIONALE

Ogni anno, migliaia di uomini ricevono una diagnosi di tumore. Tra i più diffusi ci sono il tumore alla prostata, il tumore ai testicoli e il tumore al pene. Se diagnosticati precocemente, in molti casi questi tumori possono essere curati con successo, ma la prevenzione e la ricerca sono fondamentali per migliorare le cure e salvare vita.

Il tumore della prostata è una delle forme più comuni di cancro tra gli uomini, con un'incidenza che aumenta con l'avanzare dell'età. Sebbene possa essere una diagnosi spaventosa, è importante sapere che molte forme di cancro alla prostata possono essere trattate con successo se individuate precocemente. Conoscere i sintomi e sottoporsi regolarmente a screening può fare la differenza nella prognosi e nel trattamento della malattia.

La diagnosi precoce del tumore alla prostata è fondamentale per un trattamento efficace e per migliorare le probabilità di guarigione. Gli uomini con fattori di rischio elevati, come età avanzata, storia familiare di cancro alla prostata o razza afroamericana, dovrebbero essere sottoposti a screening regolari, che possono includere esami del sangue per il dosaggio dell'antigene prostatico specifico (PSA) e l'esplorazione rettale digitale (ERD).

Il tumore alla prostata è una malattia seria che richiede una diagnosi tempestiva e un trattamento appropriato. Conoscere i sintomi e sottoporsi regolarmente a screening possono aiutare a individuare la malattia nelle prime fasi, quando le opzioni di trattamento sono più efficaci. Con i recenti progressi nella diagnosi e nel trattamento, molti uomini con tumore alla prostata possono aspettarsi risultati positivi e una migliore qualità di vita.

## RELATORI E MODERATORI

COGNOME	LAUREA	SPECIALIZZAZIONE	STRUTTURA DI APPARTENENZA
DE GRANDE GAETANO	MEDICINA E CHIRURGIA	UROLOGIA	PRIMARIO EMERITO DI UROLOGIA PO UMBERTO I SIRACUSA – LIBERO PROFESSIONISTA UROLOGO
CERTO MARCO	MEDICINA E CHIRURGIA	UROLOGIA	DIRETTORE UOC DI UROLOGIA PO UMBERTO I SIRACUSA
TUMINO ROSARIO	MEDICINA E CHIRURGIA	ANATOMIA PATOLOGICA	DIRETTORE UOC ANATOMIA PATOLOGICA PO UMBERTO I SIRACUSA
RUNZA GIUSEPPE	MEDICINA E CHIRURGIA	RADIODIAGNOSTICA	RESP. UOC DI RADIODIAGNOSTICA PO UMBERTO I SIRACUSA
BONANNO SALVATORE	MEDICINA E CHIRURGIA	RADIOTERAPIA	DIRETTORE UOC RADIOTERAPIA PO RIZZA ASP SIRACUSA
MORUZZI GIOVANNI	MEDICINA E CHIRURGIA	CURE PALLIATIVE ONCOLOGIA	RESP. UOSD HOSPICE PO RIZZA ASP SIRACUSA
LO GIUDICE ANTONIO	MEDICINA E CHIRURGIA	UROLOGIA	DIRIGENTE MEDICO UOC UROLOGIA PO UMBERTO I SIRACUSA

**N.B.: EVENTUALI RELATORI ASSENTI SARANNO SOSTITUITI DAL RESPONSABILE SCIENTIFICO DOTT. GAETANO DE GRANDE**

PIAZZA EURIPIDE, 20 - 96100 – SIRACUSA

TEL. 0931/69171 - FAX 0931/446497

P. IVA: 00960020899 C.C.I.A.A.: 85614 - REG. TRIBUNALE DI SIRACUSA :8087 - ENPALS 5326400153

INFO@KALEO-SERVIZI.COM WWW.KALEO-SERVIZI.COM

## CURRICULUM VITAE

### Informazioni personali

Cognome e Nome BONANNO SALVATORE  
Indirizzo di residenza VIALE SANTA PANAGIA 31, 96100 SIRACUSA  
Telefono +393356576084  
E-mail bonannosalvatore@hotmail.com  
Nazionalità Italiana  
Data di nascita 18.06.1969 - SIRACUSA  
Iscritto all'Ordine dei Medici Chirurghi e degli Odontoiatri di Siracusa dal 03.02.1994 - OMSR3244  
Iscritto al Registro Medicine non Convenzionali dell'Ordine dei Medici Chirurghi e degli Odontoiatri di Siracusa, nell'elenco Omeoptia, sottoelenco Omeopatia, dal 21.01.2016

- Esperienza lavorativa**
1. Attribuzione delle funzioni di Direttore FF della UOC di Radioterapia dell'ASP di Siracusa dal 02.08.2019 a oggi.
  2. Attribuzione delle funzioni di Direttore FF della UOC di Radioterapia dell'ASP di Siracusa dal 5.2.2018 al 04.03.2019
  3. Conferimento incarico professionale fascia C1b, UOC Radioterapia ASP di Siracusa, 1 agosto 2018 ad oggi.
  4. Incarico a tempo indeterminato, per mobilità, come dirigente medico specialista in RADIOTERAPIA presso UOC di Radioterapia ASP di Siracusa, dal 01.01.2018 ad oggi;
  5. Incarico a tempo determinato come dirigente medico specialista di radioterapia presso UOC di Radioterapia ASP di Siracusa dal 13.06.2016 al 31.12.2017 e referente per la stessa.
  6. Conferimento incarico professionale, fascia C.2, ARNAS Garibaldi Catania, approvato con deliberazione n°841 del 20 aprile 2011 (incarico di elevata specialità riconducibile ad attività rilevanti rispetto gli obiettivi aziendali e/o dell'UO di riferimento), a decorrere dal 01.10.2012 al 12.6.2016.
  7. Assunto a tempo indeterminato, vincitore di pubblico concorso con la qualifica di dirigente medico, presso la U.O.C. di Radioterapia Oncologica, Azienda Ospedaliera Garibaldi, Catania, dal 1 febbraio 2001 al 12 giugno 2016.
  8. Incaricato a tempo determinato con la qualifica di dirigente medico presso il Servizio di Radioterapia Oncologica, Azienda Ospedaliera Garibaldi, Catania, dal 17 dicembre 1999 al 31 gennaio 2001.

### Altre esperienze lavorative

1. Frequenza in comando presso HSR- Fondazione Centro S. Raffaele del Monte Tabor – Istituto di ricovero e cura a carattere scientifico – UOC di Radioterapia, dal 30 marzo al 4 aprile 2009 per aggiornamento “TRATTAMENTI IMRT E TOMOTERAPIA DEL DISTRETTO ORL”.
2. Medico in formazione, presso il Servizio di Radioterapia dell'Università degli Studi di Genova, presso l'Unità Operativa di Oncologia Radioterapica dell'IST, Istituto Scientifico per lo Studio e la Cura dei Tumori-Genova e il Servizio di Radioterapia dell'Ospedale “Galliera” - Genova nell'ambito del programma di formazione professionale della Scuola di Specializzazione in Radioterapia, AA 1997-1998, AA 1998-1999;
3. Medico in formazione presso la Divisione di Radioterapia del Policlinico di Modena nell'ambito del programma di formazione professionale della Scuola di Specializzazione in Radioterapia, AA 1995-1996, AA 1996-1997;
4. Medico frequentatore volontario presso l'Unità Operativa di Oncologia Radioterapica dell'IST, Istituto Scientifico per lo Studio e la Cura dei Tumori, Genova nei seguenti periodi: novembre 1994, gennaio 1995, maggio 1995, settembre 1995;
5. Obbligo di leva assolto con il grado di S. Tenente C.S.A. (Corpo Sanitario Aeronautica) Cpl. 1ª nomina, collocamento in congedo 13 luglio 1995.

### Istruzione e formazione

1. Diploma di Alta Formazione in Omeopatia. Catania 7 novembre 2015
2. Corso di Formazione Manageriale per l'accesso agli incarichi relativi alle funzioni di

direttore di struttura complessa- area ospedaliera e territoriale. Colloquio finale in data 20.02.2013.

3. Diploma di Specializzazione in Oncologia, conseguito presso l'Università degli Studi di Catania, in data 16/11/2007, con voti 70/70 e lode.
4. Diploma di Specializzazione in Radioterapia, conseguito presso l'Università degli Studi di Genova, in data 17/11/1999, con voti 50/50 e lode.
5. Abilitazione all'esercizio della professione medica, conseguita presso l'Università degli Studi di Catania, nella seconda sessione del 1993;
6. Diploma di Laurea in Medicina e Chirurgia, conseguito presso l'Università degli Studi di Catania, in data 28/09/1993, con voti 110/110 e lode.
7. Diploma di Maturità Classica, conseguito presso il Liceo Classico "T. Gargallo" di Siracusa, nell'anno scolastico 1986/87.

**Partecipazione a corsi di formazione professionale**

1. MASTER di II Livello «TERAPIA INTEGRATA E RIABILITAZIONE IN ONCOLOGIA», Università degli Studi di Chieti-Pescara, G. D'Annunzio. **La Radioterapia a fasci esterni e la medicina integrata-Webinar 18 luglio 2020. DOCENTE.**
2. IL COUNSELLING NELLA GESTIONE DEL PAZIENTE CON TUMORE TESTA COLLO. Nell'era delle terapie immunologiche, immunoterapiche e radiocombinate. Napoli 9 novembre 2019. **RELATORE.**
3. XXIX CONVEGNO NAZIONALE AIRO 2019-L'INNOVAZIONE IN RADIOTERAPIA E IN ONCOLOGIA CLINICA: UN PONTE VERSO IL FUTURO. Rimini 27-29 settembre 2019
4. I° INCONTRO IBLEO DI MEDICINA INTEGRATA. Ragusa 8.6.2019. 7 ECM
5. LA RADIOONCOLOGIA DEL REGNO DELLE DUE SICILIE Palermo 11.5.2019. **RELATORE.** 9 ECM
6. I CONVEGNO NAZIONALE ETTORE CASTRONOVO LA RADIOTERAPIA ONCOLOGICA: QUANDO LA RADIAZIONE DIVENTA "AMICA". Messina 29-30.03.2019. **MODERATORE.** 10 ECM
7. LA TERAPIA MEDICA DELLA PAZIENTE CON CARCINOMA MAMMARIO HER2+. Corso FAD. 28.12.2018. 15 ECM
8. II CONVEGNO Nazionale "IL COUSELLING IN RADOTERAPIA. "LA REAL LIFE IN RADIOTERAPIA: COSTRUIRE UNA CURA REALMENTE PERSON AND FAMILY CENTERED. Siracusa 5-6-7 dicembre 2018. **DOCENTE.** 2ECM
9. XXVIII CONGRESSO NAZIONALE AIRO. La ricerca clinica in oncologia. Rimini 2-3-4 novembre 2018. **RELATORE E MODERATORE.**
10. EXECUTIVE MASTER "CURE INTEGRATIVE IN OTTICA PNEI-PSICONEUROENDOCRINOIMMUNOLOGIA. CEFPAS Caltanissetta dal 15 gennaio al 16 ottobre 2018
11. CORSO FAD "PROTEGGERE CON L'INFLUENZA CON LA VACCINAZIONE". Corso FAD 21 settembre 2018. 45 ECM.
12. CORSO BASE SULLA SICUREZZA IN AZIENDA-D.LGS 8172008 per lavoratori. Siracusa 20.09.2018. 17.2 ECM
13. PROGETTO MEDICINA NARRATIVA. Evento formative in moduli residenziali organizzati presso CEFPAS Caltanissetta:
  - i) LE PRATICHE NARRATIVE-AUTOBIOGRAFICHE NEI CONTESTI SOCIO-SANITARI, L'INTELLIGENZA EMPATICO SOCIALE E GLI STRUMENTI DELLA MEDICINA NARRATIVA. 24-25 gennaio 2018. 15.2 ECM
  - ii) GESTIONE EFFICACE DELLA COMUNICAZIONE E RICERCA IN MEDICINA NARRATIVA. 28 febbraio, 1 marzo 2018. 15.2 ECM
  - iii) COMUNICAZIONE E PROGETTAZIONE IN MEDICINA NARRATIVA. 4 e 5 aprile 2018. 15.2 ECM

possibile, fondata sulla condivisione multidisciplinare e interprofessionale, su pratiche basate sulla evidenza, esperienza, responsabilizzazione e sviluppo professionale.

- Utilizzo di apparecchiature radioterapiche di ultima generazione con *Cone Beam Computed Tomography (CBCT)* integrata, per l'ottimizzazione giornaliera del volume corporeo da irradiare (ARNAS GARIBALDI).
- Realizzazione di piani di cura radioterapici utilizzando tecniche avanzate come IMRT e RAPID ARC, allo scopo di aumentare la dose erogata al volume bersaglio e di risparmiare gli organi sani a rischio, vicini alla sede da irradiare (innalzamento dell'indice terapeutico) (ARNAS GARIBALDI).
- Partecipazione al progetto aziendale ARNAS Garibaldi sulla gestione del rischio clinico.
- Partecipazione al progetto aziendale ARNAS Garibaldi per la definizione dei percorsi diagnostico-terapeutici per i pazienti oncologici con la partecipazione ai gruppi aziendali di discussione multidisciplinari di patologia polmonare, del distretto testa-collo e terapie palliative.
- Partecipazione all'attività inerente alla Convenzione con ASP 8 di Siracusa per l'avvio delle attività della locale UOC di Radioterapia.
- Partecipazione all'attività di Reparto di stesura ed implementazione delle procedure, della modulistica, della cartella clinica e radioterapica.
- Partecipazione all'attività interdipartimentale dell'ASP di Siracusa per la creazione dei gruppi oncologici multidisciplinari e dei PDTA aziendali.
- Interessi professionali.
  - Trattamento delle neoplasie del distretto testa-collo, cerebrali, gastrointestinali, mammarie, urologiche, ginecologiche, cutanee, ossee, primitive e secondarie, con intento radicale, adiuvante o palliativo, in relazione allo stadio della malattia.
  - Approfondimento delle tematiche riguardo le terapie di supporto e le medicine integrate "convenzionali e non convenzionali", con particolare interesse all'asse PNEI e alla correlazione tra stressors ambientali, chimici, fisici e biologici, con le modificazioni dello stato di salute o allostasi.
  - Contatti con enti pubblici o società italiane ed europee per approfondire le tematiche sistemiche legate al microbiota intestinale, all'assetto o panel siero-proteico e il mantenimento dello stato di salute o allostasi.
  - Approfondimento delle tematiche legate all'uso dell'ipertermia oncologica profonda e alla sua integrazione con radioterapia e chemioterapia.
- Buono utilizzo pratico dei programmi di OFFICE (Word, Excel, Power Point, Publisher), e degli strumenti WEB (e-mail, motori di ricerca).

DICHIARO, inoltre, che, in conformità a quanto stabilito dal Art. 47 D.P.R. 28 dicembre 2000-n.445, consapevole delle sanzioni penali richiamate dall'art.76 del suddetto D.P.R., in caso di dichiarazioni mendaci e di formazione o uso di atti falsi, i dati relativi allo stato di servizio, ai titoli accademici, all'attività professionale clinica e scientifica, all'attività di formazione professionale sono supportati da documenti e attestazioni le cui copie originali sono in mio possesso.

AUTORIZZO, infine, il trattamento dei miei dati personali ai sensi del DL 30.06.2003, n°196 "Codice in materia di protezione dei dati personali".

Siracusa li 30 agosto 2025

Dott. Salvatore Bonanno





**Curriculum Vitae  
Europass**



**Informazioni Personali**

Nome e Cognome **Rosario Tumino**  
Indirizzo **Piazza Ancione N 2, 97100 Ragusa, Italia**  
E-mail **rtuminomail@gmail.com**  
cittadinanza **Italiana**  
Data di nascita **11/04/57**  
Sesso **Maschile**

**Attività lavorativa**

Data **16/06/2021 a oggi**  
Qualifica **Direttore UOC Anatomia Patologica Umberto I Hospital  
Azienda Sanitaria Provinciale (ASP) Siracusa, Italy**

Data **01/04/2022 a oggi**  
Qualifica **Responsabile ad Interim UOS RTP Registro Tumori Siracusa  
Azienda Sanitaria Provinciale (ASP) Siracusa, Italy**

Data **3/12/1992 al 15.6.2021**  
Qualifica **Dirigente Medico di Anatomia Patologica  
Azienda Sanitaria Provinciale (ASP) Ragusa, Italy**

Data **18/05/2000 al 15.6.2021**  
Qualifica **Direttore del Registro Tumori Ragusa  
Azienda Sanitaria Provinciale (ASP) Ragusa, Italy**

Data **01/03/1990 al 2/12/1992**  
Qualifica **Ricercatore Associato  
National Cancer Institute , Milan, Italy**

Data **1987 - 1990**  
Qualifica **Guardia Medica  
Azienda Sanitaria Provinciale (ASP) Ragusa, Italy**

**Istruzione**

Data **1994/1995**  
Diploma **MSc Epidemiology London school of Hygiene and Tropical medicine  
University of London, Great Britain**



**Data 1985-1989**

**Specializzazione** Specializzazione in Anatomia Patologica  
Facoltà di Medicina, Università di Messina, Italy

**Data 1976-1984**

**Diploma di Laurea** Laurea in medicina e chirurgia 110/100 lode e dignità di stama with Honour  
Facoltà di Medicina, Università di Catania, Italy

**Language**

**Madre lingua** Italiano

**Altro** English (IELTS test passed with score 6.30)

**Esperienze di insegnamento**

**Data 2004 a oggi**

Training e tutoraggio di pathologi e tecnici di laboratorio di anatomia patologica  
alBugando Medical Centre , Mwanza, Tanzania (East Africa)

**Data 2016-2017**

Tutor di uno studente di Master -I Livello Istituto di Anatomia Patologica  
Catholic University of Sacro Cuore Policlinico A. Gemelli, Rome, Italy

**Moderatore e Relatore**

**Data 2004 a oggi**

Moderatore e relatore in 54 corsi, congressi e workshops

**Pubblicazioni**

**Data 1989 a oggi**

1.134 articoli menzionati in INDEX MEDICUS e PUBLIMED  
<https://pubmed.ncbi.nlm.nih.gov/?term=tumino+r&sort=pubdate>.

**Esperienza internazionale**



**Data 2004 a oggi**

Progetti di co-operazione internazionale per la realizzazione e addestramento  
del personale di laboratori di Anatomia Patologica in paesi a basso indice di  
sviluppo umano: Cotonou, Benin; Bajamo, Cuba; Beit-Jala Betlemme, Palestine;  
Mwanza, Tanzania.

**Altre Informazioni**

**Data 2014 a oggi**

Vice-segretario del consiglio direttivo della SIAPEC-IAP Sicilia Italian Society  
of Anatomic Pathology and Cytology– International Academy of Pathology)

  
  
**ROSARIO  
TUMINO**

**ReferenzeItalia:**

**Dr Paolo Tralongo**, Direttore UOC Oncologia e Dipartimento Oncologia Azienda Provinciale Ospedaliera (ASP) Siracusa, Italy; [paolo.tralongo@asp.sr.it](mailto:paolo.tralongo@asp.sr.it); +393358087509.

**Dr Paolo Giovenali**, Direttore Cytology and Histology Diagnostic Unit at Perugia Hospital Authority Via Brunamonti , 51 - 06122 Perugia (Italy) and President of the Italian NGO Pathologists behind borders (Associazione Patologi oltre Frontiera): e.mail [paolo.giovenali@ospedale.perugia.it](mailto:paolo.giovenali@ospedale.perugia.it); tel. +39.075 5782384, fax +39.075 5782340

**Prof. Paolo Vineis**, Chair in Environmental Epidemiology, MRC Centre for Environment and Health School of Public Health Imperial College London St Mary's Campus Norfolk Place W2 1PG London; [p.vineis@imperial.ac.uk](mailto:p.vineis@imperial.ac.uk);+393404649653.

**Prof. Francesco Callea**, già Director of the Department of Laboratories "Ospedale Pediatrico Bambin Gesù" Children Hospital, Piazza Sant'Onofrio, 4 - 00165 Rome, Italy. e.mail [francesco.callea46@gmail.com](mailto:francesco.callea46@gmail.com); tel +393355349730

**Europe and Africa:**

**Prof. Elio Riboli**, FFPH, FMedS, Professor in Cancer Epidemiology and Prevention, School of Public Health Director, Cancer Epidemiology and Prevention Research Unit; Faculty of Medicine, School of Public Health Director, School of Public Health, Imperial College London, 152 Medical School St Mary's Campus, London. E.mail: [e.riboli@imperial.ac.uk](mailto:e.riboli@imperial.ac.uk); +44 7714051377.

**Prof Deb Pal Kumar**, chief Institute of Psychiatry, Psychology & Neuroscience, King's College London Department of Basic & Clinical Neurosciences 5 Cutcombe Road, London SE5 9RX email: [deb.pal@kcl.ac.uk](mailto:deb.pal@kcl.ac.uk); tel: 0207 848 5762; +446540107445.

**Dr Jackson Kahima**, chief histopathology department Bugando Medical Centre, Mwanza, Tanzania (East Africa); e.mail: [kahima61j@yahoo.com](mailto:kahima61j@yahoo.com); +255688640064

Signature

Date 15/9/2025

  
ROSARIO  
TUMINO  
  


**FORMATO EUROPEO  
PER IL CURRICULUM  
VITAE**



**INFORMAZIONI PERSONALI**

Nome [COGNOME, Nome, e, se pertinente, altri nomi ] **PROF. DE GRANDE GAETANO**  
VIA SALIBRA 147 96100 SIRACUSA **VIA SALIBRA 147 96100 SIRACUSA [ Numero civico, strada o piazza, codice postale, città, paese ] DGRGTN48L22I754R**  
Indirizzo  
Telefono **0931 492429 - 3335854183**  
Fax **0931 492429**  
gadegra@tin.it E-mail gadegra@tin.it  
ITALIANA Nazionalità **ITALIANA**  
Data di nascita [ Giorno, mese, anno ] **22.07.1948**

**ESPERIENZA LAVORATIVA**

• Date (da – a) [ Iniziare con le informazioni più recenti ed elencare separatamente ciascun impiego pertinente ricoperto.] Dal giugno 2025 responsabile dell'ambulatorio di urologia presso clinica S. Lucia di Siracusa Dal 2016 al giugno 2025 responsabile della urologia della clinica accreditata S. Lucia di Siracusa. DAL MAGGIO 1993 A NOVEMBRE 2013 DIRETTORE UROLOGIA – DAL 1990 AL 1993 AIUTO DI UROLOGIA- DAL 1973 AL 1990 ASSISTENTE DI UROLOGIA  
• Nome e indirizzo del datore di lavoro OSPEDALE UMBERTO I° SIRACUSA  
• Tipo di azienda o settore UROLOGIA  
• Tipo di impiego DIRIGENTE  
• Principali mansioni e responsabilità DIRETTORE

**ISTRUZIONE E FORMAZIONE**

• Date (da – a) [ Iniziare con le informazioni più recenti ed elencare separatamente ciascun corso pertinente frequentato con successo. ]  
• Nome e tipo di istituto di istruzione o formazione LAUREA MEDICINA E CHIRURGIA  
SPECIALIZZAZIONI IN UROLOGIA, CHIRURGIA DI URGENZA, ENDOCRINOCHIRURGIA  
• Principali materie / abilità professionali oggetto dello studio UROLOGIA CHIRURGIA ANDROLOGIA  
• Qualifica conseguita IDONEITÀ NAZIONALI DI PRIMARIO DI UROLOGIA E DI UROLOGIA PEDIATRICA. NEL 1991 e 1993 DUE ATTESTATI MANAGERIALI PER PRIMARIO DI UROLOGIA UNIVERSITÀ BOCCONI MILANO  
ATTESTATO DI IDONEITÀ A DIRETTORE DI STRUTTURA COMPLESSA NEL 2005 AL CEFPASS  
• Livello nella classificazione nazionale (se pertinente)

## ULTERIORI INFORMAZIONI

[ Inserire qui ogni altra informazione pertinente, ad esempio persone di riferimento, referenze ecc. ]  
DOCENTE DI UROLOGIA C.D.L. INFERMIERISTICA UNIVERSITÀ DI MESSINA DAL 2007 AL 2013. DAL 2009 AL 2011 CONSIGLIERE ORDINE DEI MEDICI SIRACUSA  
Dal 2011 responsabile territoriale della Fondazione "Gruppo di Studio tumori" (GSTU)  
Da circa 35 anni iscritto all'albo dei periti del tribunale di Siracusa. In tale periodo è stato CTU come urologo per le procure ed i tribunali della Sicilia (Siracusa, Catania, Caltagirone, Palermo, Ragusa, ecc.), oltre che perito di parte in procedimenti penali e civili.  
Nel 2013 al 2015 Coordinatore della commissione nazionale di studio sulle linee guida e sui consensi informati della Società Italiana di andrologia  
Da luglio 2013 AL 2017 consulente urologo per EMERGENCY nell'assistenza ai migranti dei centri di accoglienza della provincia di Siracusa.  
Da novembre 2013 al 2017 consulente urologo della LILT di Siracusa.  
Nel 2016 nominato Primario emerito di urologia dell'Ospedale Umberto I° di Siracusa.  
Ad aprile 2023 ha ricevuto il premio alla carriera dalla Società italiana di andrologia.

## ALLEGATI

[ Se del caso, enumerare gli allegati al CV. ]

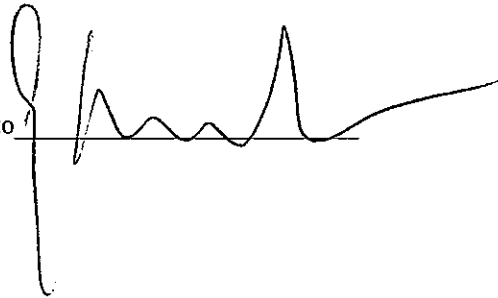
### **Informativa art.13 D.L. 196/2003**

Trattamento e consenso al trattamento dei dati personali

La informiamo che i dati personali, che Ella fornisce attraverso la compilazione del presente modulo, verranno trattati manualmente e/o con mezzi automatizzati dall'ASP con sede in Siracusa, Corso Gelone, 17 (titolare del trattamento). In relazione al trattamento Ella potrà direttamente, in ogni momento, esercitare i diritti di cui all'art. 7 D. lgs. 196/2003 (tra cui, a mero titolo esemplificativo, la rettifica, l'integrazione e la cancellazione dei dati) rivolgendosi direttamente al titolare del trattamento.

Siracusa 15.07.2025

Firmato

A handwritten signature in black ink, consisting of a large initial 'S' followed by several loops and a long horizontal stroke extending to the right.

**FORMATO EU  
ROPEO PER IL  
CURRICULUM  
VITAE**

**INFORMAZIONI PERSONALI**

NomeIndirizzoTelefono  
FaxE-mail

**CERTO MARCO CARMELO VIA LEUCATIA 51  
CATANIA328 9197214**

marcocerto@libero.it

NazionalitàData di nascita

Italiana

29-08-1969

**ESPERIENZA LAVORATIVA**

Date (da – a)

- lavoro
- Nome e indirizzo del datore di
  - Tipo di azienda o settore
    - Tipo di impiego
  - Principali mansioni e responsabilità

Da settembre 2023 Direttore UOC Urologia PO Umberto I Siracusa

## ALTRE LINGUA

- Capacità di lettura
- Capacità di scrittura
- Capacità di espressione orale

### [ INGLESE ]

[ Indicare il livello: buono. ]

[ Indicare il livello: elementare. ][ Indicare il livello: buono. ]

## CAPACITÀ E COMPETENZE

### RELAZIONALI

*Vivere e lavorare con altre persone, in ambiente multiculturale, occupando posti in cui la comunicazione è importante e in situazioni in cui è essenziale lavorare in squadra (ad es. cultura e sport), ecc.*

## CAPACITÀ E COMPETENZE

### ORGANIZZATIVE

*Ad es. coordinamento e amministrazione di persone, progetti, bilanci; sul posto di lavoro, in attività di volontariato (ad es. cultura e sport), a casa, ecc.*

## CAPACITÀ E COMPETENZE

### TECNICHE

*Con computer, attrezzature specifiche, macchinari, ecc.*

BUONA COMPETENZA INFORMATICA, OTTIMA CONOSCENZA DELLO STRUMENTARIO ENDOSCOPICO, ATTREZZATURE ICONOGRAFICHE, COMPETENZE ACQUISITE IN NUMEROSI CORSI TEORICO-PRATICO ED ESPERIENZE LAVORATIVE .

## CAPACITÀ E COMPETENZE

### ARTISTICHE

*Musica, scrittura, disegno ecc.*



## ALTRE CAPACITÀ E COMPETENZE

*Competenze non precedentemente*

**FORMATO EUROPEO  
PER IL CURRICULUM  
VITAE**



**INFORMAZIONI PERSONALI**

Nome	<b>LO GIUDICE ANTONIO</b>
Indirizzo	<b>VIA GALATEA 3A, 95022, ACI CATENA (CT)</b>
Telefono	<b>3277508847</b>
E-mail	<b><u><a href="mailto:antoniold89@gmail.com">antoniold89@gmail.com</a></u></b>
Pec	<b><u><a href="mailto:antoniologidice@pec.ordinemedct.it">antoniologidice@pec.ordinemedct.it</a></u></b>
Nazionalità	<b>ITALIANA</b>
Luogo e Data di nascita	<b>CATANIA (CT) 03/04/1989</b>
Sesso	<b>M</b>

**ISTRUZIONE E FORMAZIONE**

- Date (da – a) 22/12/2021 - Laurea Specialistica in Medicina e Chirurgia classe 46/S conseguita presso l'Università di Catania con voto 110/110 e lode
- 22/12/2021 - Abilitazione D.M. 58/2018 Extra 2021, regolamento 2020/2021
- 08/01/2022 – Iscrizione Albo Provinciale dei Medici Chirurghi di Catania
- 2021/2022 - anno in corso – **Medico Specializzando in Urologia presso Azienda Ospedaliera Universitaria Policlinico G. Rodolico – San Marco (IV anno)**
- 01/2024 – 04/2024 – Rete formativa presso **Azienda Ospedaliera per L'Emergenza Cannizzaro - Catania**
- 09/2024 – 12/2024 – Rete formativa presso **Presidio Ospedaliero "Umberto I" - Enna**
- 05/2025 – 08/2025 – Rete formativa presso **Presidio Ospedaliero "Gravina e San Pietro" – Caltagirone**
- 11/2025 – Rete formativa presso **Presidio Ospedaliero "Umberto I" - Siracusa**
- 2025 - Partecipazione al XXXII congresso nazionale Auro.it 15-17 Maggio 2025 in qualità di membro della faculty
- 2025 – Corso ESU Robotic reconstructive surgery
- 2025 – Corso di Medicina della Riproduzione e Tecniche di Fecondazione Assistita presso Andros Clinica Day Surgery

**CAPACITÀ E COMPETENZE  
PERSONALI**

MADRELINGUA

**ITALIANO**

ALTRE LINGUA

**INGLESE, SPAGNOLO**

- Capacità di lettura
- Capacità di scrittura
- Capacità di espressione orale

Eccellente

Buono

Buono

**CAPACITÀ E COMPETENZE  
RELAZIONALI**

Ottima capacità di adattamento in nuovi contesti

Ottima capacità di Problem Solving

Ottima capacità a lavorare in Team

Buona capacità di comunicazione

Buona resistenza allo Stress

**CAPACITÀ E COMPETENZE  
TECNICHE**

Competenze Informatiche:

**OFFICE AUTOMATION**

Elaborazione testi (Avanzato)

Fogli elettronici (Avanzato)

Software di presentazione (Avanzato)

Suite da ufficio (Avanzato)

Web Browser (Altamente specializzato)

**SOFTWARE APPLICATIVI**

Utilizzo software CAD (Base)

**PROGRAMMAZIONE**

Linguaggi di Programmazione (Base)

**GESTIONE SISTEMI E RETI**

Sistemi Operativi (Avanzato)

**GESTIONE DATI**

Sistemi di gestione di database (DBMS) (Base)


GRAFICA E MULTIMEDIA (Avanzato)

PATENTE O PATENTI

Patente di Guida cat. B

Luogo e Data

Catania, 16/11/2025



## INFORMAZIONI PERSONALI

Nome **GIOVANNI MORUZZI**

Residenza **SIRACUSA, VIA CAVALIERI DI VITTORIO VENETO 4/E – 96100**

Telefono **338.9920029**

Codice Fiscale **MRZGNN64H11H224B**

E-mail **moruzzigio@gmail.com**

Nazionalità italiana

Estremi di nascita Reggio Calabria (Rc), 11 giugno 1964

## Titoli di Studio

- **Laurea** in Medicina e Chiirurgia — Università degli studi di Catania Sessione Straordinaria Anno Accademico 1990/1991
- Iscrizione all'Albo Professionale dell'Ordine dei Medici di Siracusa n. 3131 dal 1991
- **Specializzazione** in Oncologia Medica – Univesità di Messina 1998
- **Master di Secondo livello di Psiconcologia** presso l'Università Cattolica di Roma Master Universitario di II° liv. Psico- oncologia Università Cattolica del Sacro Cuore di Roma - Anno Accademico 2005/2006 - Facoltà di medicina e Chirurgia "A. Gemelli" di Roma Centro di Ricerche Oncologiche "Giovanni XXIII
- **IV Corso REGIONALE DI Cure Palliative e Terapia del dolore** regione Siciliana Società Italiana di Cure Palliative e S.A.M.O.T. ONLUS
- **Master Universitario di Secondo livello in Cure Palliative e Terapia del Dolore** Università degli studi di Palermo
- Dal 2010 al maggio 2017 membro del direttivo del Coordinamento Regionale della SICP Società Italiana di Cure Palliative
- **Master Universitario di Bioetica** Anno Accademico 2011/2012 - 2012/2013 Conseguito Anno 2013 Ateneo Pontificio Regina Apostolorum di Roma
- **Master di I livello in Death studies & the end of life for the Intervention of Support and the Accompanying - Studi Sulla morte e Sul Morire per l'intervento di sostegno e l'Accompagnamento** Anno Accademico 2015/2016 conseguito a novembre 2016
- **Master Formazione manageriale per Dirigente di Struttura Complessa area ospedaliera e territoriale - CEFPAS e Ordine dei Medici di Siracusa - 1 edizione 2016/2017**

## Esperienza lavorativa

### Dal 2000 a tutt'oggi

Docente Formatore in Sanità Pubblica  
Docente Formatore in Sanità Privata  
Docente Formatore nel Terzo Settore

### Dal 2015 a tutt'oggi

**Responsabile della Rete di Cure Palliative**  
ASP 8 di Siracusa

### Dal 1 settembre 2009 a tutt'oggi

**Dirigente Medico e Responsabile** dell' U.O.S. Hospice "Kairòs"  
**Referente per le Cure Palliative**  
ASP 8 di Siracusa

### Dal 01 settembre 2009 ad oggi

**Responsabile** dell'ambulatorio di oncologia medica, cure palliative e terapia del dolore dell'**Associazione C.I.A.O. Onlus** (Centro Interdisciplinare di Ascolto Oncologico) con sede a Siracusa  
Responsabile sanitario dell'equipe multidisciplinare per l'assistenza domiciliare

### Dal 2008

Socio Fondatore e Presidente dell'Associazione C.I.A.O. Onlus (Centro Interdisciplinare di Ascolto Oncologico) con sede a Siracusa

### Anno 2007 – Anno 2008

Medico responsabile dell'attività domiciliare per l'assistenza dei malati oncologici in fase terminale presso la SAMOT (Società Assistenza Malati Oncologici in fase Terminale) sezione di Siracusa  
Membro effettivo inoltre del Consiglio disciplinare e del Comitato Etico Scientifico

### Dal 2007 ad oggi

Docente per la formazione dei volontari AVULSS di Augusta

### Anni 2007, 2008, 2009, 2010, 2011, 2016

**Docente nel Master di Secondo livello di Psiconcologia** Università Cattolica del Sacro Cuore di Roma - - Facoltà di medicina e Chirurgia "A. Gemelli" di Roma Centro di Ricerche Oncologiche "Giovanni XXIII Istituto di Gestalt Therapy HCC Kairòs Ragusa, Venezia e Roma - Istituto di Clinica e Formazione "Nino Trapani" Siracusa - per le sezioni di Palermo e Siracusa  
Anni Accademici 2006/2007 - 2007/2008 - 2008/2009 - 2009/2010 - 2010/2011 - 2015/2016

### Anno 2006

Vicepresidente e Responsabile dell'attività scientifica del comitato provinciale di Siracusa dell'Associazione ANDOS Onlus (Associazione Nazionale Donne Operate al Seno)

### Dal 2005 ad oggi

Docente per la formazione dei volontari AVULSS di Siracusa

### Dal 17 luglio 2003 al 31.08.2009

**Incarico a tempo indeterminato** Servizio come **Dirigente Medico I° livello**  
presso il l'Unità operativa di Medicina e Chirurgia d'Urgenza ed accettazione sanitaria - Ospedale Umberto I° di Siracusa

### Dal 04 marzo 2000 al 15 aprile 2003

**Incarico a tempo determinato** Servizio come **Dirigente Medico I° livello**  
presso il l'Unità operativa di Medicina e Chirurgia d'Urgenza ed accettazione sanitaria - Ospedale Umberto I° di Siracusa

**Dal 19 giugno 1999 al 18 febbraio 2000**

**Incarico a tempo determinato** ottomestrale Servizio come **Dirigente Medico 1° livello**  
presso il Pronto Soccorso di Siracusa - Ospedale Umberto 1° di Siracusa

**Da marzo 1998 a marzo 2005**

Oncologo medico

Responsabile sanitario della attività domiciliare per l'assistenza ai malati oncologici in fase terminale di malattia presso la Lega Italiana per la Lotta Contro i Tumori sezione di Siracusa

Dal 1997

Ha effettuato sostituzione trimestrale di Guardia medica presso il presidio di Sortino

### **ATTIVITÀ PROFESSIONALI AGGIUNTIVE**

**Incarico In Corso di Formazione Specifica in Medicina Generale triennio 2013/2016**

"Malato Terminale: cure palliative ed Hospice".

**Assessorato alla Sanità Regione Siciliana**

Rivolto ai Medici di Medicina Generale

**dal 2013 al 2015**

Membro del tavolo tecnico per elaborazione di linee guida sulle Cure Palliative Assessorato Palermo

**dal maggio 2011 all'aprile 2017**

Membro del direttivo della Società Italiana di Cure Palliative Regione Sicilia

**(Palermo, 2009 – 2010)**

Membro del tavolo tecnico per elaborazione di linee guida sul dolore e nel paziente oncologico domiciliare

**Ha contribuito alla stesura del manuale:**

Guida alla somministrazione e all'uso dei Farmaci Antineoplastici, (Pacini Editore).

**Ha contribuito alla stesura del manuale**

di linee guida e comportamentali della Medicina e Chirurgia d'Urgenza ed Accettazione Sanitari

Dal 1999 ad oggi membro ordinario della Società Italiana di Cure Palliative

## ISTRUZIONE E FORMAZIONE

Anno Accademico 2016/2017

**Master Formazione manageriale per Dirigente di Struttura Complessa Area ospedaliera e territoriale -**  
CEFPAS e Ordine dei Medici di Siracusa - 1 edizione

Anno Accademico 2015/2016

**Università degli Studi di Padova**

**Master di I livello in Death studies & the end of life for the Intervention of Support and the Accompanying - Studi Sulla morte e Sul Morire per l'intervento di sostegno e l'Accompagnamento**  
conseguito a novembre 2016

**Arezzo, 12 Ottobre 2014**

**Corso Manageriale rivolto a Responsabili delle Organizzazioni non Profit ed aperto ai delegati ONP**  
XXI CONGRESSO NAZIONALE SICP Società Italiana Cure Palliative  
9/12 Ottobre 2014 Arezzo

09/10 novembre '12 30h

Seminario formativo: La vita è un arcobaleno che include il nero –

**Carmen Bandini Vasquez**

Istituto di Gestalt Therapy HCC Italy Scuola di specializzazione in Psicoterapia  
Siracusa

08/09 ottobre '12 8h

Corso: Gli ultimi giorni di Vita

XIX Congresso Nazionale SICP Torino

Accompagnamento al fine vita – Relazione di cura, cura della relazione – Sostenere la Famiglia – Educazione alimentare al paziente e al caregiver – Comfort e cura della persona in prossimità della morte – Avere cura – Modelli di Barden - Caregiving  
Torino

Anno accademico 2011/2012 E Anno accademico 2012/2013

**Ateneo Pontificio Regina Apostolorum Roma Sede decentrata di Noto (SR)**

Bioetica e interventi medici sull'uomo - Bioetica, psichiatria e comportamenti a rischio - Bioetica e gestione dell'atto medico - Bioetica nella fase terminale della vita - Bioetica ed ambiente

**Maggio 2013 Diploma Master Universitario di Bioetica**

Dal 15 al 18 dicembre '10

Corso Nazionale di perfezionamento ad alta specializzazione sul Dolore Neuropatico

**Università degli Studi di Roma "Tor Vergata"**

"Villa Mondragone" Monteporzio Catone Roma

Crediti formativi – attestato di partecipazione

Anno Accademico 2008/2009

**Master Universitario II° livello in Cure Palliative e Terapia del Dolore**

conseguito presso Università degli studi di Palermo

*Tesi: La sedazione in fase terminale di malattia nostra esperienza*

Dal 04 ottobre al 24 novembre 2007

**IV Corso Regionale di Cure Palliative e Terapia del Dolore per medici 80 h**


Organizzato dalla S.A.M.O.T. Onlus - Regione Siciliana - Società Italiana di Cure palliative

Palermo

28 marzo - 25 maggio 2007

**Corso di Formazione Ecm dal titolo "Psicologia Medica, ovvero la Psichiatria di collegamento come risorsa nella relazione medico-paziente"**

**Regione Siciliana Assessorato alla Sanità - Istituto Gestalt HCC - Istituto Nino Trapani -**  
Siracusa



- 1° Master professionista antifumo, Milano 21-23 febbraio 2001
- Congresso Internazionale: 1st Congress of the Research Network of the European Association for palliative care-EAPC ONLUS. Berlin, 7 – 9 december, 2000
- Seminario I.T.M.O.: Neoplasie della mammella e ormonoterapia. Milano 27 nov. 2000.
- Workshop: Terapia ormonale dei tumori e qualità di vita. Catania, 24 nov. 2000.
- Prospettive dell'oncologia nel nuovo millennio. Siracusa, 7 – 8 dicembre 2000.
- Giornata informativa sul Dipartimento Oncologico per Siracusa, Siracusa 8 Luglio 2000.
- 1a giornata di studio sulla patologia ano – rettale, Siracusa, 10 Giugno 2000.
- Congresso Nazionale: IX Congresso Nazionale della Società Italiana delle Cure Palliative, Roma 17 – 20 novembre,1999.
- Corso: Inibitori dell'angiogenesi: farmacologia e potenziale terapeutico, Siracusa, 7 – 8 maggio 1999.
- Corso di aggiornamento: AIOM '98, Rende – Cosenza, 26 – 29 giugno 1998
- 1° Meeting Siculo-Calabro: Recenti orientamenti nelle terapie del carcinoma della mammella, Siracusa 29 – 30 maggio 1998.
- Convegno: Terapie integrate in oncologia: opinioni a confronto, Giardini Naxos, 24 gennaio 1998.
- Convegno: Neoplasie del tratto gastroenterico: aggiornamenti di terapia medica, Messina, 14 dicembre 1996.
- Congresso Internazionale: VI. International Conference on Malignant Lymphoma, Lugano, 5 –8 giugno 1996.
- Aggiornamento scientifico in biotecnologia, Aquila, 16.ottobre 1995
- Convegno: Problematiche emergenti in oncologia, Siracusa, 6 – 7 dicembre 1993.

#### ALTRE LINGUA

	[ inglese ]
• Capacità di lettura	[ buona]
• Capacità di scrittura	[ elementare]
• Capacità di espressione orale	[ elementare]

#### SERVIZIO MILITARE

Ha prestato Servizio, in seguito a corso presso l'Accademia Militare della Marina di Livorno, come Ufficiale Medico dal 13/07/1992 al 13/07/1993 presso L'Ospedale Militare di Taranto e con successivo incarico presso l'Arsenale Militare di Taranto e dal 19/07/1993 al 22/07/1994 come Ufficiale Medico in rafferma presso il Comando della 53a Squadriglia di Dragamine di Messina con nuovo incarico presso il Distaccamento della Marina di Messina.

Alla fine Dichiaro che le informazioni riportate nel presente Curriculum vitae sono esatte e veritiere ai sensi del D.P.R. n° 445 del 2000 Autorizzo il trattamento dei dati personali, ivi compresi quelli sensibili, ai sensi della vigente normativa sulla Privacy del D. Lgs 196 del 30 Giug no 2003.

Data

13 agosto 2025



## Curriculum Vitae



### Informazioni personali

Nome / Cognome **Giuseppe Runza (MD, PhD)**  
Indirizzo Via Monsignor Calogero Lauricella, 4 – 96100 Siracusa (SR)  
Telefono Ufficio +39 0931 724616/17  
+39 0931 989934  
Cellulare +39 329 9471038  
Fax +39 0931 724618  
+39 0931 989132  
E-mail [grunza@sirm.org](mailto:grunza@sirm.org)  
[giuseppe.runza@asp.sr.it](mailto:giuseppe.runza@asp.sr.it)  
[grunza@pec.it](mailto:grunza@pec.it)  
Nazionalità Italiana  
Data e Luogo di nascita 23 Giugno 1972 – Noto (SR)  
Sesso Maschile  
Codice Fiscale RNZGPP72H23F943U

**Occupazione/Settore professionale** **Responsabile Unità Operativa Complessa di Radiodiagnostica PO Umberto I Siracusa**

### RUOLO ATTUALE RICOPERTO

Periodo Temporale Dal 6 agosto 2019 ad oggi (5 Anni e 4 Mesi)  
Lavoro o posizione ricoperti Dipendente a tempo indeterminato a rapporto esclusivo ed esercizio intramoenia dell'ALPI – Dirigente medico di I livello – **Incarico professionale Radiologi con graduazione B1**  
Principali attività e responsabilità **Responsabile Unità Operativa Semplice Dipartimentale di Radiologia Territoriale con Centro Amianto e Risonanza Magnetica Multidistrettuale**  
Nome e indirizzo del datore di lavoro Azienda Sanitaria Provinciale di Siracusa – Corso Gelone, 17 – 96100 Siracusa  
Unità Operativa Semplice Dipartimentale di Radiologia Territoriale con Centro Amianto e Risonanza Magnetica Multidistrettuale:  
Presidio Ospedaliero "Umberto I" via Testaferrata n°1, Siracusa  
Presidio Ospedaliero "A. Rizza" viale Epipoli n°74, Siracusa  
Presidio Ospedaliero "E. Muscatello", contr.da Granatello, Augusta  
Tipo di attività o settore Sanitario - Diagnostica per Immagini - Radiodiagnostica

### **Esperienza professionale**

Periodo Temporale Dal 1° Settembre 2024 ad oggi (4 Mesi)  
Lavoro o posizione ricoperti **Componente Commissione Aziendale Rischio Radiologico – Responsabile Unità Operativa Semplice Dipartimentale di Radiologia Territoriale con Centro Amianto e Risonanza Magnetica Multidistrettuale**  
Principali attività e responsabilità **Componente Commissione Aziendale Rischio Radiologico per la parte pubblica come da Delibera del Direttore Generale Protocollo n°ASPSR-2024-0096088**  
Nome e indirizzo del datore di lavoro Unità Operativa Semplice Dipartimentale di Radiologia Territoriale con Centro Amianto e Risonanza Magnetica Multidistrettuale Presidio Ospedaliero "A. Rizza" viale Epipoli n°74, Siracusa – Presidio Ospedaliero "E. Muscatello", contr.da Granatello, Augusta – ASP di Siracusa  
Tipo di attività o settore Sanitario - Diagnostica per Immagini

## Esperienza professionale

Periodo Temporale Dal 21 settembre 2023

Lavoro o posizione ricoperti **Sperimentatore Principale** Locale alla conduzione della sperimentazione clinica: **“Studio multicentrico, sperimentale, controllato, quinquennale, no profit, finalizzato alla validazione delle sequenze di Risonanza Magnetica per Immagini (RMI) multislice multi-echo T2\* a livello pancreatico, come tecnica non invasiva di monitoraggio dell'accumulo marziale pancreatico, in soggetti con talassemia, drepanocitosi e talasso-drepanocitosi. E-MIOT”** – Promotore: **Fondazione Toscana Gabriele Monasterio per la ricerca medica e di sanità pubblica - Pisa DELIBERA DIREZIONE GENERALE** - protocollo n. ASPSR-2023-0080661 del 21/09/2023

Principali attività e responsabilità **Sperimentatore Clinico Principale “Studio multicentrico, sperimentale, controllato, quinquennale, no profit, E-MIOT”** – Promotore: Fondazione Toscana Gabriele Monasterio per la ricerca medica e di sanità pubblica – Pisa

Nome e indirizzo del datore di lavoro Unità Operativa Semplice Dipartimentale di Radiologia Territoriale con Centro Amianto e Risonanza Magnetica Multidistrettuale Presidio Ospedaliero “A. Rizza” viale Epipoli n°74, Siracusa – Presidio Ospedaliero “E. Muscatello”, contr.da Granatello, Augusta – ASP di Siracusa

Tipo di attività o settore Sanitario - Diagnostica per Immagini

## Esperienza professionale

Periodo Temporale Anno 2002

Lavoro o posizione ricoperti **Componente Medico Radiologo della Commissione di Verifica della Conformità, ai sensi dell'art. 102 del D.Lgs 50/2016 e smi, per la Fornitura in noleggio comprensiva di assistenza e manutenzione di sistemi RIS/CIVIS/PACS delle UU.OO. Di Radiologia, Cardiologia ed Endoscopia Digestiva dell'ASP di Siracusa. Aggiudicazione al R.T.I. AGFAG./M.I. Medical**, insieme al Dott. Federico Ferro (Dirigente Amministrativo dell'ASP di Siracusa) in qualità di Presidente ed al Dott. Ing. Marco Garro (Dirigente Analista dell'ASP di Siracusa) quale membro componente.

*DELIBERA DEL DIRETTORE GENERALE N°556 DEL 21/04/2022*

Principali attività e responsabilità ***Componente Commissione di Verifica della Conformità per la Fornitura in noleggio comprensiva di assistenza e manutenzione di sistemi RIS/CIVIS/PACS dell'ASP di Siracusa – Nominato dalla Direzione Generale***

Nome e indirizzo del datore di lavoro Unità Operativa Semplice Dipartimentale di Radiologia Territoriale con Centro Amianto e Risonanza Magnetica Multidistrettuale Presidio Ospedaliero “A. Rizza” viale Epipoli n°74, Siracusa – Presidio Ospedaliero “E. Muscatello”, contr.da Granatello, Augusta – ASP di Siracusa

Tipo di attività o settore Sanitario - Diagnostica per Immagini

## Esperienza professionale

Periodo Temporale Anno 2022

Lavoro o posizione ricoperti **Componente Commissione Stesura Procedure Aziendale prestazioni di Risonanza Magnetica ad Alto Campo (1,5T)** – Dirigente Medico di I livello – Incarico professionale Radiologi con graduazione B1

Principali attività e responsabilità ***Responsabile stesura procedura aziendale per l'esecuzione di esami RM pazienti portatori di Device Cardiaci***

Nome e indirizzo del datore di lavoro Unità Operativa Semplice Dipartimentale di Radiologia Territoriale con Centro Amianto e Risonanza Magnetica Multidistrettuale Presidio Ospedaliero “A. Rizza” viale Epipoli n°74, Siracusa – Presidio Ospedaliero “E. Muscatello”, contr.da Granatello, Augusta – ASP di Siracusa

Tipo di attività o settore Sanitario - Diagnostica per Immagini

## Esperienza professionale

Periodo Temporale Dal 1° Gennaio 2020 ad oggi

Lavoro o posizione ricoperti **Responsabile Unità Mobile di Radiologia** – Dirigente Medico di I livello Incarico professionale Radiologi con graduazione B1

Principali attività e responsabilità ***Coordinamento attività clinica dell'Unità Mobile di Radiologia: stazione operativa mobile allestita con apparecchiature di radiologia per la realizzazione dell'intervento di “Telemedicina delle strutture carcerarie centri di accoglienza per immigrati e radiologia domiciliare”*** – PO FESR Sicilia 2014/2020 – OT 9 ob. Spec. 93.8 – ASP di Siracusa

Nome e indirizzo del datore di lavoro Unità Operativa Semplice Dipartimentale di Radiologia Territoriale con Centro Amianto e Risonanza Magnetica Multidistrettuale Presidio Ospedaliero "A. Rizza" viale Epipoli n°74, Siracusa – Presidio Ospedaliero "E. Muscatello", contr.da Granatello, Augusta – ASP di Siracusa

Tipo di attività o settore Sanitario - Diagnostica per Immagini

### Esperienza professionale

Periodo Temporale Anno 2020

Lavoro o posizione ricoperti **Componente della Commissione Esaminatrice per avviso pubblico per titoli e colloquio, per la formulazione della graduatoria per il conferimento di incarichi a tempo determinato di Dirigente Medico: Radiodiagnostica – avviso pubblicato sulla GURS – Serie Concorsi n.7 del 29/05/2020**, insieme al Dott. Giuseppe Capodieci (Direttore Dipartimento di Diagnostica per Immagini dell'ASP di Siracusa) in qualità di Presidente ed al Dott. Salvatore Di Rosa (Responsabile UOSD Radiologia PO "G. Di Maria" di Avola dell'ASP di Siracusa) quale membro componente e della Dott.ssa Valeria Greco (Assistente Amministrativo UOC Gestione Risorse Umane dell'ASP di Siracusa) quale segretario.  
*DELIBERA DEL DIRETTORE GENERALE PROT. N°25707/PG DELL'1/10/2020*

Principali attività e responsabilità ***Componente Commissione Esaminatrice per Avviso pubblico (GURS – Serie Concorsi n.7 del 29/05/2020) incarichi a tempo determinato di Dirigente Medico: Radiodiagnostica*** – Nominato dalla Direzione Generale – Dirigente Medico Responsabile (B1)

Nome e indirizzo del datore di lavoro Unità Operativa Semplice Dipartimentale di Radiologia Territoriale con Centro Amianto e Risonanza Magnetica Multidistrettuale Presidio Ospedaliero "A. Rizza" viale Epipoli n°74, Siracusa – Presidio Ospedaliero "E. Muscatello, contr.da Granatello, Augusta – ASP di Siracusa

Tipo di attività o settore Sanitario - Diagnostica per Immagini

### Esperienza professionale

Periodo Temporale Anno 2019

Lavoro o posizione ricoperti **Presidente Commissione Giudicatrice Fornitura di un portatile per radioscopia Arco a C per il blocco operatorio del PO di Lentini dell'ASP di Siracusa** insieme all'Avv. Francesco Leonardi in qualità di membro Componente ed al Dott. Ing. Mario Presti quale membro Componente.  
*DELIBERA DEL DIRETTORE GENERALE N°967 DEL 23/12/2020*

Principali attività e responsabilità ***Presidente Commissione Giudicatrice Fornitura di un portatile per radioscopia Arco a C per il blocco operatorio del PO di Lentini dell'ASP di Siracusa*** – Nominato dalla Direzione Generale – Dirigente Medico Responsabile (B1)

Nome e indirizzo del datore di lavoro Unità Operativa Semplice Dipartimentale di Radiologia Territoriale con Centro Amianto e Risonanza Magnetica Multidistrettuale Presidio Ospedaliero "A. Rizza" viale Epipoli n°74, Siracusa – Presidio Ospedaliero "E. Muscatello, contr.da Granatello, Augusta – ASP di Siracusa

Tipo di attività o settore Sanitario - Diagnostica per Immagini

### Esperienza professionale

Periodo Temporale Dal 1° Gennaio 2015 al 5 Agosto 2019 (4 Anni ed 8 Mesi)

Lavoro o posizione ricoperti Dipendente a tempo indeterminato – Dirigente Medico di I livello - **Incarico professionale Radiologi con graduazione C3**

Principali attività e responsabilità **Responsabile dell'attività clinico-diagnostica e di programmazione del servizio di Risonanza Magnetica, con particolare riferimento alle applicazioni in campo oncologico**

Nome e indirizzo del datore di lavoro Unità Operativa Complessa di Radiologia Presidio Ospedaliero "Umberto I" via Testaferrata n°1, Siracusa – ASP di Siracusa

Tipo di attività o settore Sanitario - Diagnostica per Immagini

### Esperienza professionale

Periodo Temporale Dal 1° Gennaio 2015 al 31 Maggio 2015 (5 Mesi)

Lavoro o posizione ricoperti **Dirigente Medico di I livello visitatore in comando presso l'Azienda Ospedaliera per l'Emergenza "Cannizzaro" – sezione di Imaging di Risonanza Magnetica Body – Risonanza Magnetica di ultima generazione (3Tesla) in dotazione all'U.O. Neuroradiologia**

- Principali attività e responsabilità Dirigente Medico di I livello visitatore presso la sezione di **Imaging di Risonanza Magnetica Body**, Responsabili del Servizio Dott. Antonio Garufi e Dott. Giandomenico Priolo, per perfezionamento ed aggiornamento delle conoscenze professionali in **Risonanza Magnetica di ultima generazione (3Tesla)** – in dotazione all'U.O. Neuroradiologia - in tema di **Imaging della Prostata** nella patologia Oncologica e con partecipazione attiva allo svolgimento di indagini secondo protocolli di ricerca ed effettuate a scopo clinico.
- Nome e indirizzo del datore di lavoro Unità Operativa Complessa di Radiologia, sezione di Imaging di Risonanza Magnetica Body – Risonanza Magnetica di ultima generazione (3Tesla) in dotazione all'U.O. Neuroradiologia dell'Azienda Ospedaliera per l'Emergenza Cannizzaro, via Messina n°829, Catania
- Tipo di attività o settore Sanitario - Diagnostica per Immagini
- Esperienza professionale**
- Periodo Temporale Dal 12 Agosto 2011 al 31 Dicembre 2014 (**3 Anni e 4 Mesi**)
- Lavoro o posizione ricoperti Dipendente a tempo indeterminato – Dirigente Medico di I livello
- Principali attività e responsabilità Dirigente Medico di I livello – **Radiologia Convenzionale, Ecografia, Tomografia Computerizzata Multistrato in elezione ed Urgenza/Emergenza, Risonanza Magnetica da 1.5T con applicazioni Neuro, Body e Vascolare multidistrettuale, Radiologia Interventistica Diagnostica (Biopsie TC ed ECO guidate)**
- Nome e indirizzo del datore di lavoro Unità Operativa Complessa di Radiologia Presidio Ospedaliero "Umberto I" via Testaferatta n°1, Siracusa – ASP di Siracusa
- Tipo di attività o settore Sanitario - Diagnostica per Immagini
- Esperienza professionale**
- Periodo Temporale Anno 2012
- Lavoro o posizione ricoperti **Componente della Commissione per la Gara Centralizzata Mammografi Digitali Fondi PO/FERS 2007/2013** insieme al Dott. Domenico Messina (Direttore U.O.C. Radiologia dell'ARNAS "Civico Di Cristina Benfratelli" di Palermo) in qualità di Presidente, al Dott. Vincenzo Ricceri (Direttore U.O.C. Radiologia Biancavilla-Paternò e del Dipartimento Scienze Radiologiche dell'ASP di Catania) ed all'Ingegnere Alessandro Maria Caltagirone (Responsabile U.O.C. Settore Tecnico Azienda Ospedaliera Universitaria Policlinico "G. Martino" di Messina) quali membri componenti
- Principali attività e responsabilità **Dirigente Medico ex-Articolo 15-Septies nominato dalla Direzione Generale Aziendale** quale componente della Commissione per la Gara Centralizzata Mammografi Digitali Fondi PO/FERS 2007/2013
- Nome e indirizzo del datore di lavoro **Unità Operativa Complessa di Radiologia Presidio Ospedaliero "E. Muscatello"** contr.da Granatello Augusta (SR) – **ASP di Siracusa**
- Tipo di attività o settore Sanitario - Diagnostica per Immagini
- Esperienza professionale**
- Periodo Temporale Dal 4 Giugno 2010 all'11 Agosto 2011 (**1 Anno e 2 Mesi**)
- Lavoro o posizione ricoperti **Dipendente a tempo indeterminato – Dirigente Medico di I livello**
- Principali attività e responsabilità Dirigente Medico di I livello – **Radiologia Convenzionale, Ecografia, Tomografia Computerizzata Multistrato in elezione ed Urgenza/Emergenza**
- Nome e indirizzo del datore di lavoro **Unità Operativa Complessa di Radiologia Presidio Ospedaliero "E. Muscatello"** contr.da Granatello Augusta (SR) – ASP di Siracusa
- Tipo di attività o settore Sanitario - Diagnostica per Immagini
- Esperienza professionale**
- Periodo Temporale Dal 1° Gennaio 2008 al 31 Dicembre 2010 (**2 Anni**)
- Lavoro o posizione ricoperti **Componente della Commissione RAO per la branca specialistica di Radiodiagnostica** insieme al Dott. Giuseppe Capodiecì in qualità di Presidente ed al Dott. Luigi Blundo come rappresentate dei MMG
- Principali attività e responsabilità **Dirigente Medico ex-Articolo 15-Septies nominato dalla Direzione Sanitaria Aziendale** quale componente della Commissione RAO per la stesura dei criteri di appropriatezza prescrittiva e della fascia di attesa per le prestazioni della branca specialistica di Radiodiagnostica
- Nome e indirizzo del datore di lavoro **Unità Operativa Complessa di Radiologia Presidio Ospedaliero "E. Muscatello"** contr.da Granatello Augusta (SR) – **ASP di Siracusa**

Tipo di attività o settore Sanitario - Diagnostica per Immagini

### Esperienza professionale

Periodo Temporale Da 4 Giugno 2008 a 3 Giugno 2010 (2 Anni)

Lavoro o posizione ricoperti Dipendente a tempo determinato – Dirigente Medico ex-Articolo 15-Septies

Principali attività e responsabilità **Dirigente Medico ex-Articolo 15-Septies** – Responsabile unità di Tomografia Computerizzata Multistrato (TCMS) con progetto obiettivo concordato preventivamente con la Direzione Aziendale per l'**ABBATTIMENTO LISTE D'ATTESA prestazioni TCMS nei PAZIENTI ONCOLOGICI della provincia di Siracusa** ed attività di tutoraggio per l'addestramento on-site in TCMS del personale Aziendale Dirigenziale Medico Radiologico, Tecnico di Radiologia Medica ed Infermieristico afferente alla TCMS del Presidio Ospedaliero "E. Muscatello" di Augusta dell'ASP di Siracusa

Nome e indirizzo del datore di lavoro **Unità Operativa Complessa di Radiologia Presidio Ospedaliero "E. Muscatello"** contr.da Granatello Augusta (SR) – ASP di Siracusa

Tipo di attività o settore Sanitario - Diagnostica per Immagini

### Esperienza professionale

Periodo Temporale DaL 1° Aprile 2008 al 31 Dicembre 2011 (3 Anni ed 8 Mesi)

Lavoro o posizione ricoperti **Tutor/Consulente Esterno con rapporto libero professionale per l'addestramento on-site in Coronaro-TC del personale Aziendale Dirigenziale Medico Radiologico e Cardiologico, Tecnico di Radiologia Medica ed Infermieristico designato dall'Azienda**

Principali attività e responsabilità **Tutor/Consulente Esterno con rapporto libero professionale per l'esecuzione di TC Coronariche**

Nome e indirizzo del datore di lavoro **Unità Operativa Complessa di Radiologia – Presidi Ospedalieri Civile e Maria Paternò Arezzo** contr.da Rito Ragusa – ASP di Ragusa

Tipo di attività o settore Sanitario - Diagnostica per Immagini

### Esperienza professionale

Periodo Temporale Da 1° Febbraio 2006 al 31 Maggio 2008 (2 Anni e 3 Mesi)

Lavoro o posizione ricoperti Medico Specialista in Radiodiagnostica con rapporto libero professionale (24 HH in regime ordinario 8:00-20:00 e 12 HH in regime di Pronta Disponibilità Notturna 20:00-8:00 – Settimanali)

Principali attività e responsabilità **Medico Specialista in Radiodiagnostica per prestazioni di Tomografia Computerizzata Multistrato ed Ecografia in Elezione ed Urgenza/Emergenza**

Nome e indirizzo del datore di lavoro **Fondazione Istituto San Raffaele Ospedale "G. Giglio"**, Contrada Pietrapollastra – Pisciotto 90015 Cefalù (PA)

**Fondazione istituita il 17 gennaio del 2003** indirizzata alla clinica, ricerca e formazione, con modello gestionale di collaborazione tra la Regione Siciliana, il Comune di Cefalù, Asp 6 Palermo e la Fondazione San Raffaele del Monte Tabor di Milano Istituto **secondo quanto previsto dall'articolo 9 bis della legge n. 502 del 1992**

Tipo di attività o settore Sanitario – Diagnostica per Immagini

### Esperienza professionale

Periodo Temporale Dal 1° Gennaio 2006 al 31 Dicembre 2007

Lavoro o posizione ricoperti Tutor/Consulente Esterno con rapporto libero professionale per l'addestramento on-site in Coronaro-TC del personale Aziendale Dirigenziale Medico Radiologico e Cardiologico, Tecnico di Radiologia Medica ed Infermieristico designato dall'Azienda

Principali attività e responsabilità **Tutor/Consulente Esterno con rapporto libero professionale per l'esecuzione di TC Coronariche**

Nome e indirizzo del datore di lavoro **Azienda Ospedaliero-Universitaria Vittorio Emanuele–Ferrarotto–S. Bambino, U.O.C. Radiologia del P.O. Ferrarotto**, via Clementi n°36 - 95124 Catania

Tipo di attività o settore Sanitario - Diagnostica per Immagini

### Esperienza professionale

Periodo Temporale Dal 2005 al 2007

Lavoro o posizione ricoperti	<b>Incarico di docenza</b> per l'espletamento di lezioni frontali presso la <b>Scuola di Specializzazione di Radiodiagnostica</b> per l'insegnamento di Anatomia Radiologica e Tecnica di Tomografia Computerizzata in ambito Cardiovascolare
Principali attività e responsabilità	Incarico di docenza
Nome e indirizzo del datore di lavoro	<b>Università degli Studi di Palermo</b>
Tipo di attività o settore	Sanitario – Diagnostica per Immagini
<b>Esperienza professionale</b>	
Periodo Temporale	Dal 2005 al 2007
Lavoro o posizione ricoperti	<b>Incarico di docenza</b> per l'espletamento di lezioni frontali presso la <b>Scuola di Specializzazione di Cardiologia</b> per l'insegnamento di Radiologia in ambito Cardiovascolare
Principali attività e responsabilità	Incarico di docenza
Nome e indirizzo del datore di lavoro	<b>Università degli Studi di Palermo</b>
Tipo di attività o settore	Sanitario – Diagnostica per Immagini
<b>Esperienza professionale</b>	
Periodo Temporale	Dal 2005 al 2007
Lavoro o posizione ricoperti	<b>Incarico di docenza</b> per l'espletamento di lezioni frontali nel <b>Corso di Laurea di Medicina e Chirurgia</b> per l'insegnamento di Diagnostica per Immagini
Principali attività e responsabilità	Incarico di docenza
Nome e indirizzo del datore di lavoro	<b>Università degli Studi di Palermo</b>
Tipo di attività o settore	Sanitario – Diagnostica per Immagini
<b>Esperienza professionale</b>	
Periodo Temporale	Dal 2005 al 2007
Lavoro o posizione ricoperti	<b>Incarico di docenza</b> per l'espletamento di lezioni frontali nella <b>Scuola per Diploma Universitario di Tecnici Sanitari di Radiologia Medica</b> per l'insegnamento di Tecniche di Diagnostica per Immagini
Principali attività e responsabilità	Incarico di docenza
Nome e indirizzo del datore di lavoro	<b>Università degli Studi di Palermo</b>
Tipo di attività o settore	Sanitario – Diagnostica per Immagini
<b>Esperienza professionale</b>	
Periodo Temporale	Dal 1° Maggio 2005 al 30 Novembre 2005
Lavoro o posizione ricoperti	Consulente esterno con rapporto libero professionale di Dirigente Medico in Radiodiagnostica
Principali attività e responsabilità	<b>Dirigente Medico in Radiodiagnostica, <i>incarico</i> conferito per la comprovata <u>Alta Specializzazione</u> in Tomografia Computerizzata Multistrato con particolare competenza nell'ambito Cardiovascolare</b>
Nome e indirizzo del datore di lavoro	<b>Azienda Ospedaliero-Universitaria di Parma, DEA di II Livello Via Gramsci 14 – 43126 Parma</b>
Tipo di attività o settore	Sanitario – Diagnostica per Immagini
<b>Istruzione e formazione</b>	
Data	Dal 27/28 Settembre 2024 ad oggi
Titolo della qualifica rilasciata	<b>Corso di Formazione Manageriale PNRR M6C2 I2.2.C.</b>
Principali tematiche/competenze professionali da acquisire	"Sviluppo delle Competenze Tecnico-Professionali, Digitali e Manageriali del personale del Sistema Sanitario" che ha l'obiettivo di formare le figure professionali del SSR, destinate alla gestione ed all'organizzazione delle strutture previste nella riforma territoriale – Durata complessiva di 200 ore
Nome e tipo d'organizzazione erogatrice dell'istruzione e formazione	<b>Assessorato Regionale della Salute – Regione Sicilia CEFPAS</b>
<b>Istruzione e formazione</b>	
Data	Anno Accademico 2023/2024

**Titolo della qualifica rilasciata** **Iscritto al 1° Anno di Studio: Master di II Livello in Neuroradiologia Diagnostica D.M. 270/2004 – Codice PA: A9-0000096878-0000409307 – Matricola 025875**

**Tipologia del Corso** **Master di Secondo Livello – Medicina e Chirurgia – N°1500 ore di attività formative, per un totale di 60 CFU**

**Principali tematiche/competenze professionali da acquisire** Il Master di Secondo Livello in Neuroradiologia Diagnostica si propone di fornire ai partecipanti un'adeguata e aggiornata preparazione teorica e pratica nel campo della neuroradiologia diagnostica, con particolare riguardo agli ambiti seguenti:

- Aspetti morfo-funzionali delle principali strutture cerebrali e del rachide;
- Patologia di base e fisiopatologia delle malattie del cervello e della colonna vertebrale;
- Patologia traumatica, ischemica e condizioni infiammatorie e degenerative del cervello e della colonna vertebrale;
- Fisiopatologia dei processi in rapida evoluzione, ed in particolare l'infarto cerebrale e l'infiammazione;
- Caratteristiche patologiche e istologiche che consentono la caratterizzazione di lesioni neoplastiche;
- Classificazioni WHO dei tumori e la loro stadiazione;
- Aspetto angiografico degli aneurismi, vascolari malformazioni, malattie occlusive e neoplasie;
- Indicazioni, rischi e benefici delle procedure neurointerventistiche, tra cui trombolisi, embolizzazione, angioplastica e stenting.

**Sede** Milano – Università "Vita – Salute San Raffaele"

**Ateneo** **UNIVERSITA' VITA-SALUTE SAN RAFFAELE – A9**

### **Istruzione e formazione**

**Data** Anno 2020

**Titolo della qualifica rilasciata** **Corso di Formazione Manageriale per Dirigenti di Struttura Complessa 120h sede Siracusa FM1419.**

**Principali tematiche/competenze professionali possedute** Tesi dal titolo: **"ORGANIZZAZIONE MULTIDISCIPLINARE INTEGRATA DI NEFRO-RADIOLOGIA INTERVENTISTICA PER IL VASCULAR ACCESS TEAM"**

**Nome e tipo d'organizzazione erogatrice dell'istruzione e formazione** Corso di Formazione Manageriale per Dirigenti di Struttura Complessa 120 ore tenutosi a Siracusa come previsto dal decreto del 20 ottobre 2009 pubblicato sulla Gazzetta Ufficiale della Regione Siciliana parte I n°8 del 19 febbraio 2010, dal D.P.R. 484 del 10 dicembre 1997 pubblicato sul supplemento ordinario alla Gazzetta Ufficiale del 17 gennaio 1998 n°13 e dal D.lgvo. 229/1999, nonché i requisiti di ammissione come da D.D.G. n°3245/09

### **Istruzione e formazione**

**Data** 9 Aprile 2008

**Titolo della qualifica rilasciata** **Dottore di Ricerca** acquisito dopo Corso triennale di Dottorato di Ricerca in *"Diagnostica per Immagini Non Invasiva dell'Apparato Cardiovascolare con Metodiche Radiologiche Tridimensionali"* – XIX Ciclo, coordinato dal Prof. Massimo Midiri,

**Principali tematiche/competenze professionali possedute** Tesi dal titolo: **"Applicazioni Cardiovascolari in Tomografia Computerizzata Multidetettore di Ultima Generazione"**

**Nome e tipo d'organizzazione erogatrice dell'istruzione e formazione** **Università degli Studi di Palermo** – Sezione di Scienze Radiologiche "P. Cignolini" del Dipartimento di Biotecnologie Mediche e Medicina Legale, Policlinico Universitario "P. Giaccone" – Palermo

### **Istruzione e formazione**

**Date** Dal 1° Marzo 2004 al 31 marzo 2005

**Titolo della qualifica rilasciata** **Fellow-ship Internazionale**

**Principali tematiche/competenze professionali possedute** **"Imaging Cardiaco non invasivo mediante Tomografia Computerizzata a 16 e 64 strati e Risonanza Magnetica da 1.5 e 3T"**

**Nome e tipo d'organizzazione erogatrice dell'istruzione e formazione** **Erasmus Medical Center di Rotterdam (Olanda)**

### **Istruzione e formazione**

**Date** 13 dicembre 2004

**Titolo della qualifica rilasciata** **Diploma di Specializzazione in Radiodiagnostica, della durata legale di anni 4**

Principali tematiche/competenze professionali possedute Radiologia Convenzionale, Ecografia, Radiologia ed Ecografia Interventistica, Tomografia Computerizzata Multistrato, Risonanza Magnetica 1.5T

Nome e tipo d'organizzazione erogatrice dell'istruzione e formazione **Università degli Studi di Palermo** – Sezione di Scienze Radiologiche "P. Cignolini" del Dipartimento di Biotecnologie Mediche e Medicina Legale, Policlinico Universitario "P. Giaccone" – Palermo

Livello nella classificazione nazionale 50/50 e lode

### Istruzione e formazione

Date Il Sessione dell'anno 2001

Titolo della qualifica rilasciata **Abilitazione all'esercizio professionale di medico-chirurgo**

Principali tematiche/competenze professionali possedute Medicina e Chirurgia

Nome e tipo d'organizzazione erogatrice dell'istruzione e formazione **Università degli Studi di Catania**

### Istruzione e formazione

Date 31 ottobre 2000

Titolo della qualifica rilasciata **Laurea in Medicina e Chirurgia**, durata legale di anni 6

Principali tematiche/competenze professionali possedute Medicina e Chirurgia

Nome e tipo d'organizzazione erogatrice dell'istruzione e formazione **Università degli Studi di Catania**

Livello nella classificazione nazionale 104/110

### Istruzione e formazione

Date Anno Scolastico 1990-1991

Titolo della qualifica rilasciata Diploma di maturità scientifica

Nome e tipo d'organizzazione erogatrice dell'istruzione e formazione Liceo Scientifico Statale "Albert Einstein" di Pachino (SR)

### Capacità e competenze

#### Personalì

Madrelingua Italiano

Altra lingua Inglese

Autovalutazione Livello europeo (*)	Comprensione		Parlato		Scritto
	Ascolto	Lettura	Interazione orale	Produzione orale	
	B2 Autonomo	C2 Avanzato	C1 autonomo	B2 Autonomo	C2 Avanzato

(\*) Quadro comune europeo di riferimento per le lingue

Capacità e competenze sociali Capacità di lavorare in gruppo e di relazionarsi in ambiente di lavoro con colleghi nell'ambito dell'attività clinica e scientifica e con i pazienti. Capacità di relazionare e coordinare gruppi di lavoro multidisciplinari.

Consigliere eletto del Gruppo regionale Sicilia della SIRM (Società Italiana di Radiologia Medica) per il Biennio 2025-2026

Segretario Generale Territoriale Ragusa-Siracusa del sindacato CISL Medici  
Dal 2022 ad Oggi

Capacità e competenze organizzative	<b><u>Competenza organizzativa con il personale medico, tecnico, infermieristico ed ausiliario.</u></b> Responsabilità di programmazione e di coordinamento e gestione del lavoro per il corretto funzionamento di una Unità Operativa di Diagnostica per Immagini di Tomografia Computerizzata Multistrato. Responsabile scientifico e clinical investigator di progetti di ricerca e trials clinici nell'ambito della Diagnostica per Immagini in ambito Nazionale ed Internazionale. Coordinatore del gruppo di ricerca clinica multidisciplinare nell'Imaging Integrato Cardiovascolare presso il Policlinico Universitario "P. Giaccone" dell'Università degli Studi di Palermo. Responsabile scientifico ed organizzatore di congressi, work-shop e refresh course in ambito nazionale ed internazionale di Radiologia Diagnostica ed in particolare sull'Imaging Non Invasivo Cardiovascolare accreditati per l'ECM.
Capacità e competenze tecniche	<b>Avanzata ed autonoma capacità gestionale di software dedicati per apparecchiature radiologiche</b> (Radiologia Convenzionale, Ecografia, Tomografia Computerizzata Multistrato e Risonanza Magnetica), <b>di sistemi CAD, PACS e RIS.</b>
Capacità e competenze informatiche	<b>Ottima conoscenza</b> dei sistemi informatici e dei software applicativi di <b>Microsoft e del pacchetto Office</b> (Word, Excel, PowerPoint, Access ed Internet Explorer) e di <b>Apple</b> (sistema operativo Mac OS Sierra).
Altre capacità e competenze	<b>Revisore</b> per la rivista internazionale <b>European Radiology</b> dal 2007. <b>Revisore</b> per la rivista internazionale <b>Expert Review of Cardiovascular Therapy</b> dal 2013. <b>Revisore</b> per la rivista internazionale <b>Journal of Cardiovascular Computed Tomography</b> dal 2016. <b>Revisore</b> per la rivista internazionale <b>European Heart Journal - Cardiovascular Imaging</b> dal 2016. <b>Revisore</b> per la rivista internazionale <b>European Journal of Radiology</b> dal 2016. <b>Revisore</b> per la rivista internazionale <b>BioMed Research International</b> dal 2020.  Il Dott. Giuseppe Runza ha svolto con continuità dal 2004 al 2007 <b>attività di ricerca e di formazione sotto la direzione del Prof. Massimo Midiri</b> , che ha interessato diverse tematiche, tra le quali principalmente gli <b>aspetti tecnici e clinici nell'imaging non invasivo cardiovascolare con Tomografia Computerizzata Multistrato e le tecniche di ricostruzione delle immagini digitali in Radiologia.</b>
Patente	Automobilistica categoria A e B. Nautica a motore entro 12 miglia.

**Ulteriori informazioni**

Socio ordinario dell'European Society of Radiology (ESR) dal Gennaio 2005 ad oggi.  
Socio ordinario della Società Italiana di Radiologia Medica (SIRM) dal 2001 ad oggi (Tessera n°14558).

Iscritto all'Albo Professionale dei Medici e Chirurghi della provincia di Siracusa, al n°3644 dal 25/07/2002.

Relatore, moderatore e partecipante a numerosi congressi, corsi di aggiornamento e tavole rotonde nazionali ed internazionali su argomenti di Imaging Radiologico (come da elenco di seguito riportato nelle pagine da 8 a 33).

Autore o coautore di numerose pubblicazioni su riviste nazionali ed internazionali così ripartite: **70 articoli scientifici su riviste Nazionali ed Internazionali** gran parte indexate su PubMed (Imp. Fact. >70), **12 capitoli di libri Nazionali ed Internazionali**, **5 Atti "In Extenso" di Congressi Nazionali ed Internazionali**, **>140 abstracts di posters e presentazioni scientifiche a congressi Nazionali ed Internazionali** alcune delle quali premiate con **Certificati di Merito e Cum Laude** (come da elenco di seguito riportato nelle pagine da 9 a 35).

**Principali indicatori Profilo Scientifico (CODICE ORCID: 0000-0001-6534-0346)**

Indicatori Scientifici	Scopus	Research Gate	Google Scholar*
Data	Dicembre 2024	Dicembre 2024	Dicembre 2024
ID	6506463991		
Documenti	72	155	70
Citazioni	3211	3629	5164
Ri Score		1678	
h-index	25	27	32
i10-index			54

**REFERENZE PROFESSIONALI**

Prof. Dott. Massimo Midiri Magnifico Rettore e Professore Ordinario di Radiologia Palazzo Steri, P.zza Marina 61 90133 Palermo <a href="mailto:massimo.midiri@unipa.it">massimo.midiri@unipa.it</a>	Prof. Dott. Gabriel P. Krestin Professore Ordinario Già Presidente Società Europea di Radiologia Direttore – Dipartimento di Radiologia e Medicina Nucleare Erasmus Medical Center University 's-Gravendijkwal 230, 3015 CE Rotterdam - Olanda <a href="mailto:g.p.krestin@erasmusmc.nl">g.p.krestin@erasmusmc.nl</a>
Dott. Giuseppe Capodieci Direttore Generale ASP di Agrigento Viale della Vittoria, 321 – 92100 Agrigento <a href="mailto:gcapodieci@sirm.org">gcapodieci@sirm.org</a>	Prof. Dott. Filippo Cademartiri Clinical Director of CT IRCCS SYNLAB SDN, Naples (Italy) Professore Associato di Radiologia Erasmus Medical Center University Thoraxcenter – Olanda <a href="mailto:filippocademartiri@gmail.com">filippocademartiri@gmail.com</a>

Il sottoscritto Dott. Runza Giuseppe nato il 23 Giugno 1972 a Noto (SR), C.F. RNZGPP72H23F943U, cittadino italiano e residente a Siracusa in Via Monsignor Calogero Lauricella n°4 - CAP 96100, dichiara di essere informato, ai sensi e per gli effetti di cui all'art. 13 del D.lgs. 30 giugno 2003, n. 196, che i dati personali raccolti saranno trattati, anche con strumenti informatici, esclusivamente nell'ambito del procedimento per il quale la presente dichiarazione viene resa.

Siracusa, li 23 Dicembre 2025

Firma

