

Evento Formativo

ENDODONZIA: LA VOCE DELLE SOCIETA' SCIENTIFICHE

- Programma
- Razionale
- Curriculum Vita e Corpo Docente

Sede	Città	Data
Ordine dei Medici Chirurghi ed Odontoiatri della Provincia di Avellino	Avellino	7/03/2026
		21/11/2026
Obiettivo nazionale di riferimento		
18	Contenuti tecnico-professionali (conoscenze e competenze) specifici di ciascuna professione, specializzazione e attività ultraspecialistica	

Programma

1° giorno	ore totali di formazione	5.00	Ore con interattività:	0.00	Inizio ore	0.00
-----------	--------------------------	------	------------------------	------	------------	------

Durata/orario	Contenuti	Tipologia	Docenti	Interattività
8.15	Apertura dell'evento formativo: Adempimenti per i partecipanti e saluti istituzionali			
I Sessione				
9:00	ENDOOO Il primo simulatore per il Microscopio in Endodonzia per la rimozione meccanica del riempimento canalare nel rispetto dell'Anatomia fine del Sistema dei Canali Radicolari	<i>Serie di relazione su tema preordinato</i>	R. Sammarco	
10:20	La Preparazione dell'Endodonto per ricevere il riempimento tridimensionale del sistema dei canali radicolari fino alle ramificazioni più sottili	<i>Serie di relazione su tema preordinato</i>	A. Malentacca	
11:30	Coffe break			
12:00	L'Irrigazione durante e dopo l'utilizzo degli strumenti canalari meccanici, per prevenire l'accumulo del fango dentinale ed evitare l'ostruzione dell'anatomia endocanalare fine	<i>Serie di relazione su tema preordinato</i>	A. Castellucci	
13:00	I cementi bioceramici nell'otturazione del sistema dei canali radicolari, luci ed ombre	<i>Serie di relazione su tema preordinato</i>	B. Pulella	
13:40	Nuova tecnica di otturazione tridimensionale dei canali radicolari con guttaperca calda	<i>Serie di relazione su tema preordinato</i>	M. Borrelli	
14.30	<i>Adjurnement</i>			

2° giorno	ore totali di formazione	8.00	Ore con interattività:	0.00	Inizio ore	8.00
-----------	--------------------------	------	------------------------	------	------------	------

Durata/orario	Contenuti	Tipologia	Docenti	Interattività
II Sessione				
9:00	Introduzione	<i>Serie di relazione su tema preordinato</i>	F. Bellucci	
9:30	La mininvasività nella scelta del piano di trattamento endodontico	<i>Serie di relazione su tema preordinato</i>	N. M. Grande	
10:50	Coffe break			
11:20	Endodonzia chirurgica semplificata	<i>Serie di relazione su tema preordinato</i>	G. Carriera	

14.00	<i>Adempimenti fine corso</i>
14.30	<i>Chiusura evento</i>

DESTINATARI DELL'AZIONE FORMATIVA

Professione	Specializzazione
Odontoiatra	<i>Odontoiatria</i>

FACULTY

<u>Nome e cognome</u>	<u>Struttura operativa</u>	<u>Titolo studio</u>	<u>Specializzazione</u>	<u>Qualifica professionale/scientifica</u>
Dott. Francesco Bellucci		Odontoiatra	Odontoiatria	R
Dott. Marino Borrelli		Medico Chirurgo	Allergologia ed immunologia clinica	R
Dott. Giuseppe Carrieri		Odontoiatra	Odontoiatria	R
dott. Arnaldo Castellucci		Medico Chirurgo	Allergologia ed immunologia clinica	R
Dott. Nicola Maria Grande		Odontoiatra	Odontoiatria	R
Dott. Augusto Malentacca		Medico Chirurgo	Privo di specializzazione	R
Dott. Carmelo Pulella		Medico Chirurgo	Privo di specializzazione	R
Dott. Roberto Sammarco		Medico Chirurgo	Cardiologia	R

RAZIONALE

Il corso vuole porre all'attenzione dei professionisti dell'odontoiatria l'esperienza dell'ITI, International Team for Implantology, che promuove l'espansione delle conoscenze nel campo dell'implantologia orale e della rigenerazione dei tessuti dentali sulla base di scoperte fondate sull'evidenza.

Attraverso i suoi congressi e gli eventi formativi di consente ai suoi membri di seguire gli sviluppi attuali e di partecipare a discussioni con esperti rinomati del mondo accademico e della pratica. Questo promuove attivamente il networking e lo scambio di informazioni tra i membri dell'ITI e altri esperti.

CURRICULUM VITAE

Il **dott. Francesco Bellucci** è un odontoiatra specializzato in endodonzia, che si occupa di terapie mini-invasive anche grazie all'uso del microscopio operatorio. Si è laureato con lode in Odontoiatria e Protesi Dentaria presso l'Università Federico II di Napoli. Nel 2015 ha conseguito il Diploma in Endodonzia Microscopica presso l'Università di Valencia.

Formazione e certificazioni

La formazione del dott. Francesco Bellucci si sviluppa dalla laurea presso la Federico II di Napoli con successiva specializzazione e prosegue verso un **approccio multidisciplinare** grazie a diversi corsi di perfezionamento in [parodontologia](#), implantologia ed endodonzia. Ecco i punti essenziali del percorso formativo.



1996

Laurea con lode in Odontoiatria e Protesi Dentaria presso l'Università Federico II di Napoli e successivo corso di perfezionamento in Chirurgia Orale.



2015

Diploma in Endodonzia Microscopica presso l'Università di Valencia.



2018

Diventa Socio Attivo dell'Accademia Italiana di Endodonzia.



2018/20

Tutor al corso Avanzato della Accademia Italiana di Endodonzia

Esperienza professionale

Nel 1996, il dott. Francesco Bellucci consegue la laurea con lode in Odontoiatria e Protesi Dentaria presso l'Università Federico II di Napoli, perfezionandosi in [chirurgia orale](#) presso lo stesso ateneo. Oltre all'attività di endodontista, ha in curriculum attività di relatore in Italia e all'Estero per corsi di formazione e congressi. Inoltre è socio ordinario della SIDP, AIOP e AIE.

Nel 2016 ho partecipato alla terza edizione del corso di Endodonzia Microscopica presso l'Università di Valencia in qualità di Tutor. Ad oggi svolge la sua attività presso il suo studio privato in Avellino e

collabora presso altri studi in Campania come consulente in endodonzia.

Specializzazioni e collaborazioni

Il dott. Francesco Bellucci ha frequentato i corsi di endodonzia del Dott. A. Castellucci, di chirurgia parodontale, muco gengivale e rigenerativa del Dott. P. Cortellini, e di chirurgia e protesi implantare del Dott. E. Euwe. Ha relazionato e pubblicato su temi di chirurgia ed endodonzia.

- [Utilizzo di un innesto granulare di origine equina in combinazione con un gel di amelogenine.](#)
- [Chirurgia rigenerativa di un difetto endoprodontale.](#)

Endodonzia


- Terapia canalare, ovvero la rimozione della polpa dentale infetta o danneggiata.
- Uso degli strumenti di ingrandimento come il microscopio operatorio
- Disinfezione dei canali radicolari e della loro sigillatura per prevenire infezioni.

Zerodonto

All'interno del percorso di pubblicazione di studi scientifici, sul [profilo del magazine medico Zerodonto](#) troviamo due contenuti: La sagomatura canalare con strumenti espansivi di ultima generazione e La tecnica Self-Adjusting-File (SAF), firmati insieme s Emanuele Ambu e Zvi Metzger.

**CURRICULUM VITAE IN
FORMATO EUROPEO**

INFORMAZIONI PERSONALI

Cognome(i) / Nome(i)	BORRELLI MARINO
Indirizzo	Via Nizza 134, 84123 Salerno
Cellulare(i)	3914648524
E-mail	Marinoborrelli9@gmail.com
Cittadinanza	Italia
Data di nascita	19/10/1945
Sesso	M
ESPERIENZA PROFESSIONALE	Medico odontoiatra dal 1979
Lavoro o posizione ricoperti	Titolare di studio odontoiatrico
Principali attività	Odontoiatria Conservatrice .Endodonzia Studio Odontoiatrico Dr. Marino Borrelli presso Check-Up via Andrea De Luca 5,84131 Salerno
Istruzione e formazione	Laurea in Medicina e Chirurgia
Principali tematiche/competenze professionali acquisite	Odontoiatria Conservatrice. Endodonzia
Nome e tipo d'organizzazione erogatrice dell'istruzione e formazione	Università Degli Studi Di Napoli Socio Attivo della Società Italiana Di Endodonzia
Madrelingua(e)	Italiana
Firma	

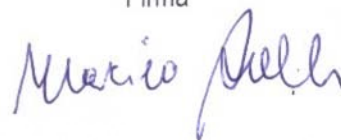
DICHIARAZIONE SOSTITUTIVA DI CERTIFICAZIONE (art. 46 e 47 D.P.R. 445/2000)

Il/La sottoscritto/a MARINO BORRELLI, ai sensi e per gli effetti degli articoli 46 e 47 e consapevole delle sanzioni penali previste dall'articolo 76 del D.P.R. 28 dicembre 2000, n. 445 nelle ipotesi di falsità in atti e dichiarazioni mendaci, dichiara che le informazioni riportate nel presente curriculum vitae, redatto in formato europeo, corrispondono a verità.

Luogo e data

Salerno 10/01/26

Firma



Curriculum vitae

Dott. Giuseppe Carrieri

laurea in Medicina e chirurgia conseguita presso la II Facoltà degli Studi di Napoli "Federico II", Specializzazione in Dermatologia il 4.luglio 1977 presso Clinica Dermatologica Policlinico di Bari.

Dal 1 ottobre 1982 attività di Specialista dermatologo ambulatoriale presso i poliambulatori delle U.S.L. (Unità Sanitarie Locali) le attuali ASL da Mesagne a Canosa di Puglia, da Monopoli a Putignano, da Conversano a Polignano oltre che a Bari

Sono stato Relatore/partecipante:

15-11-1986 Conferenza-dibattito "La cosmesi nell'antichità" 210° Distretto Rotary International Club Rotary di Putignano

27 e 28 maggio 1989 Relatore al "4° incontro di medicina estetica" Ospedale civile "G. Bernabeo" di Ortona

20 maggio 1999 Docente presso il Corso teorico-pratico do formazione per "Soccorritore addetto a mezzi di trasporto e soccorso" ASL Ba/5 Putignano

24 ottobre 1999 relatore sul tema" Trattamento delle iperpigmentazioni cutanee" ai Medici iscritti al IV anno della Scuola Internazionale di Medicina Estetica, Fondazione Internazionale Fatebenefratelli-Roma

5 febbraio 2000 Relatore al Convegno Scientifico di Senologia "Prevenzione Anno 2000" Kursaal Santalucia Bari

3 e 4 marzo 2000 Relatore al 2° Convegno internazionale di Chirurgia Plastica ed Estetica "L'arte e la bellezza: il naso" Grand Hotel Palazzo Marchesale "Venusio" Turi (Bari)

26 novembre 2000 relatore sul tema" Trattamento delle iperpigmentazioni cutanee" ai Medici iscritti al IV anno della Scuola Internazionale di Medicina Estetica, Fondazione Internazionale Fatebenefratelli-Roma

25-26 ottobre 2002 Relatore al Corso 2002 "Aggiornamento dermo-cosmetologico abruzzese" presso il Centro Congressi dello Sporting Hotel "Villa Maria" di Francavilla al mare (Ch)

27 ottobre 2002 Relatore sul tema" Crioterapia in Medicina estetica" ai Medici iscritti al IV anno della Scuola Internazionale di Medicina Estetica, Fondazione Internazionale Fatebenefratelli-Roma

21-22-23 febbraio 2003 Bologna Relatore al 6° Congresso Internazionale "Novità e aggiornamenti in tema di Medicina e Chirurgia Estetica

22 marzo 2003 Relatore al Kongresin E 1° TE Dermatologjise Dhe Kirurgjise Plastike" Hotel Tirana Internacional -Tirana

11-12-13 Aprile 2003 Relatore al XXIV Congresso Nazionale della Società Italiana di Medicina Estetica

29-31 maggio 2003 Relatore al Convegno "Aria, Acqua, Terra, Fuoco e Dermatologia" Scanzano Jonico (MT)

10-11-12 ottobre 2003 Relatore al 5° Congresso Nazionale di Medicina Estetica dell'Agorà SMIEM-AMI Est" Medicina ad Indirizzo Estetico e Qualità della Vita" Milano

27-28-29 febbraio 2004 Relatore al 7° Congresso Internazionale "Novità e aggiornamenti in tema di Medicina e Chirurgia Estetica" SIES Bologna

13 marzo 2004 Relatore al 19° Aggiornamento di Dermocosmetologia Medica e Chirurgica-Dermocosmetologia del Viso" Scuola Abruzzese di Scienze Mediche Francavilla al Mare (Ch)

23-24-25 Aprile 2004 Relatore al XXV Congresso Nazionale della Società Italiana di Medicina Estetica

30 Aprile 2004 Relatore alla "IX Biennale Internazionale del Mare: Mare, Salute , Bellezza" Presso Stazione marittima di Napoli

8-9 Aprile 2005 Relatore al "Corso teorico pratico di dermatologia pediatrica,pediatri e dermatologi a confronto" Napoli Castel dell'Ovo

19 giugno-20 giugno-21 giugno-26 giugno-28 giugno-3 luglio-5 luglio-10 luglio-17 luglio 2005
Relatore al “Corso teorico-Pratico sulle Ulcere da Pressione” organizzato dalla ASL Ba/5 di Putignano

16-17 giugno 2006 Moderatore al “1° Congresso internazionale interdisciplinare ANDI “Estetica integrata:dai denti all’uomo. Visioni estetiche messe a confronto” Hotel Sheraton Nicolaus Bari

3-5 maggio 2007 Relatore al 2° Congresso Interdisciplinare “La vita è bella anche quando è sera ovvero la qualità della vita nella senescenza” Vibo Valentia Hotel 501

17-20 ottobre 2007 Docente al 7° Congresso Nazionale ADMG “ I codici della Dermatologia” Rossano (Cs) Eurovillaggio Nausicaa

6-8 marzo 2008 Moderatore/Relatore al “2° Congresso Internazionale di Dermatologia Plastica” ISPLAD Fiera Milano Congressi –Mic

2-3 maggio 2008 Relatore al 3° Congresso Interdisciplinare “La vita è bella anche quando è sera ovvero la qualità della vita nella senescenza” Vibo Valentia Hotel 501

18 Aprile 2009 Relatore al “4° Congresso Interdisciplinare “La vita è bella anche quando è sera ovvero la qualità della vita nella senescenza” Vibo Valentia Hotel 501

1-4 ottobre 2009 Relatore al 9° Congresso Nazionale ADMG “Profumo di Pelle” Le Castella di Isola Capo Rizzuto (Kr)

5-6 giugno 2010 Relatore al “14° Stage in Medicina Estetica e chirurgia plastica-estetica” Hotel Santa Lucia Via Partenope 46 Napoli

10-12 giugno 2010 Relatore al 5° Congresso Interdisciplinare “La vita è bella anche quando è sera ovvero la qualità della vita nella senescenza” Vibo Valentia Hotel 501

30 maggio 2010 Relatore al “10° Congresso Nazionale ADMG-Dermatologia contemporanea” Specchiolla di Carovigno (Br)

3-5 settembre 2010 Relatore al corso di aggiornamento “I nuovi sentieri della Dermatologia” Camigliatello silano (cs) Centro culturale “La nave della Sila”

27-28 novembre 2010 Relatore al “5° corso residenziale di Dermatologia estetica pratica medica e chirurgica e qualità della vita” Hotel Sheraton Nicolaus Bari

22 settembre 2012 Taranto Forum dermatologico dei due mari.

3 novembre 2012 Cirò Marina “La cute come marker di malattie sistemiche”

8-9 febbraio 2013 “Dermatologia e cure primarie” Best Western Hotel dei Cavalieri Barletta

21-23 febbraio 2013 2° Congresso Regionale BARI “Malattie rare. La vita è ancora bella...

9 marzo 2013 “Meeting interdisciplinare sulle patologie della vulva” Villa Romanazzi Carducci BARI

24 maggio 2013 IRCCS Castellana grotte “la comunicazione efficace nelle professioni della sanità”

15 giugno 2013 Fasano Centro DEKA “Corso di formazione Tecnico Pratico su Smartxide dot/RF – Smartxide DOT”

21 settembre 2013 Organizzatore/Relatore/Moderatore al Convegno “ Nel segno del Benessere” IRCCS “Saverio De Bellis”Castellana Grotte (Ba)

5 ottobre 2013 Fasano Centro laser DEKA “Corso teorico su Synchro Replay:Y- Synchro FT Duolite QS”

26 ottobre 2013 Relatore al Convegno “ Vita, Stress, Sport, Nutrizione” Nuove strategie d’intervento per una nuova scienza del benessere” Lecce

26 maggio 2014 Partecipazione al corso BLSD svoltosi a Putignano organizzato dalla ASL della Provincia di Bari U.O. per la formazione.

9 luglio 2014 serata musicale di sensibilizzazione all’ AIDO presso la Villa Tacconi di Castellana Grotte: “Conosciamo l’AIDO in allegria”

Inoltre in questi anni ho tenuto relazioni

alla Scuola di Medicina Estetica “Agorà” di Alberto Massirone di Milano,
alla Scuola VALET di Daniele Marin di Bologna,
ai Collaboratori dell’azienda di prodotti tricologici “Polverini” di Montecatini Terme,
alle estetiste del CNA di Bari, ecc.ecc.

Per anni con una mia relazione ai Medici- studenti, ho chiuso l'anno accademico della Scuola Internazionale di Medicina Estetica-Fondazione Fatebenefratelli di Roma-, diretta dal prof. Carlo Alberto Bartoletti

Anch'io ho organizzato dei congressi, nazionali, regionali, territoriali ed uno anche in Albania , a Tirana, riservato a Dermatologi, Chirurghi Plastici e Medici Estetici.

Sono stato invitato a visitare gli stabilimenti di ricerca e produzione della Janssen in Belgio e della Menarini a Barcellona in Spagna.

Per finire, sono stato:

Consulente Dermatologo dell'I.R.C.C.S. di Castellana Grotte,

Presidente co-fondatore del Circolo della Sanità "tra le grotte, i trulli e il mare" con sede in Castellana Grotte,

Presidente della sezione L.I.L.T. di Castellana Grotte

Presidente del Rotary Club di Putignano nell'anno 2005-2006

sono iscritto all'Albo dei Consulenti del Tribunale di Bari n. 1413,

Sono stato insignito dell'onorificenza di "Commendatore della Repubblica Italiana"-

Attualmente, esercito la mia professione in qualità di libero professionista a Castellana Grotte in via dell'olmo 8/n tel 080 4967048

e di Martina Franca presso poliambulatorio "Minerva Medica" via A. de Gasperi 112 tel 080 4858219

Curriculum Vitae Europass



Informazioni personali

Nome(i) / Cognome(i) ARNALDO CASTELLUCCI

Indirizzo(i)

Telefono(i)

Fax

E-mail

Cittadinanza Italiana

Data di nascita

Sesso Maschile

**Occupazione
desiderata/Settore
professionale** Libero professionista

Esperienza professionale

Laureato in Medicina e Chirurgia nel 1973 e specializzato in Odontoiatria e Protesi Dentaria nel 1977. Iscritto all'Ordine dei Medici Chirurghi e degli Odontoiatri della provincia di Firenze col numero 18

Date	<p>Dal 1985 al 2000 è stato Professore a Contratto per l’Insegnamento di Endodonzia presso il corso di Laurea in Odontoiatria e Protesi Dentaria dell’Università degli Studi di Siena.</p> <p>Dal 2001 al 2011 è stato Professore a Contratto per l’Insegnamento di Endodonzia presso il corso di Laurea in Odontoiatria e Protesi Dentaria dell’Università degli Studi di Firenze.</p> <p>Dal 2013 è Docente di Endodonzia Micro Chirurgica presso la Scuola di Specializzazione in Chirurgia Orale dell’Università Federico II di Napoli e dal 2015 è Professore a Contratto per l’insegnamento dell’Endodonzia Micro Chirurgica presso l’Università di Cagliari.</p> <p>Dal 1°Maggio 2023 è Assistant Professor of Endodontics presso la Boston University, Faculty of the Henry M. Goldman School of Dental Medicine.</p> <p>Nel Settembre 2023 è stato nominato Honorary Diplomat of Indian Board of Endodontics della Indian Endodontic Society.</p>
Lavoro o posizione ricoperti	
Principali attività e responsabilità	
Nome e indirizzo del datore di lavoro	
Tipo di attività o settore	Dal 1978 esercita la Professione con attività limitata alla sola Endodonzia Clinica e Chirurgica
Istruzione e formazione	Dal 1978 al 1980 ha frequentato i corsi della Continuing Education in Endodonzia organizzati dalla Boston University col Prof. Herbert Schilder. Nell’estate 1980 ha trascorso 4 mesi nel reparto di Endodonzia della Boston University col prof. Herbert Schilder, svolgendo attività clinica e di ricerca.
Date	
Titolo della qualifica rilasciata	
Principali tematiche/competenze professionali possedute	
Nome e tipo d'organizzazione erogatrice dell'istruzione e formazione	

Livello nella classificazione nazionale o internazionale

È Autore del testo “Endodonzia” pubblicato in lingua italiana nel 1993, pubblicato completamente aggiornato e tradotto in lingua inglese nel 2009 e pubblicato in una nuova edizione completamente aggiornata nel novembre 2021 in tre volumi con la casa editrice EDRA in Italiano, nei primi mesi del 2022 in lingua Inglese, nel 2024 in Russo, Macedone e Turco e entro il 2025 sarà pubblicato in Cinese.

È autore del capitolo “Obturation of the Radicular Space” per la 7° edizione del testo Endodontics di John Ingle, autore del capitolo Rapporti Endodontico-parodontali per il testo Parodontologia del Dr. Giano Ricci, edito da Quintessenza, autore del capitolo “Internal Tooth Anatomy and Root Canal Obturation” per il testo “The Root Canal Anatomy in Permanent Dentition” edito da Springer, e co-autore del capitolo “Nonsurgical Root Canal Retreatment” per il testo “The Guidebook to Molar Endodontics”, edito da Springer, autore del testo Compendio di Endodonzia edito da Martina e autore del capitolo Cleaning and shaping the root canal system per il testo “Comprehensive Endodontic Therapy” del Dr. Oliver Pontius edito da Quintessence.

È autore del testo “Endodonzia Micro Chirurgica”, recentemente pubblicato in lingua italiana, in lingua inglese, in lingua spagnola, in lingua cinese tradizionale, cinese semplificato, macedone, francese, turco e presto anche in polacco, coreano e russo, edito dalla casa editrice EDRA.

È anche autore di oltre 60 lavori scientifici tutti di argomento endodontico pubblicati su riviste italiane ed internazionali. Ha tenuto conferenze e corsi in congressi Internazionali di 72 paesi. Socio Attivo della S.I.E (Società Italiana di Endodonzia), dell’A.I.O.M. (Accademia di Odontoiatria Microscopica), della I.F.E.A. (International Federation of Endodontic Associations), della E.F.A.M. (European Federation of Academy of Microscopy), della A.A.E. (American Association of Endodontists), della E.S.E. (European Society of Endodontology), della S.I.D.O.C (Società italiana di Odontoiatria Conservatrice). Il Dr. Castellucci è stato segretario della ESE nel periodo 1982-1983, Presidente dell’IFEA nel periodo 1993-1995, Presidente della SIE nel periodo 1994-1995, Presidente dell’EFAM nel periodo 2010-2012. È stato Direttore Responsabile della Rivista “Giornale Italiano di Endodonzia”, organo ufficiale della S.I.E., e Direttore Scientifico e Responsabile della Rivista “L’Informatore Endodontico”. Attualmente è Editor in Chief della rivista “Endo Tribune” e fa parte del Comitato Scientifico della rivista “Endodontic Practice” e “Endodontic Practice US”.

Capacità e competenze personali

Madrelingua(e)

Italiano

Altra(e) lingua(e)

Inglese

Autovalutazione

Livello europeo (*)

Lingua Inglese

Comprensione		Parlato		Scritto					
Ascolto		Lettura		Interazione orale		Produzione orale			
	buono		buono		ottimo		ottimo		buono

(*) [Quadro comune europeo di riferimento per le lingue](#)

Capacità e competenze sociali

Descrivere tali competenze e indicare dove sono state acquisite. (facoltativo, v. istruzioni)

Capacità e competenze organizzative

Ha organizzato il Congresso Mondiale di Endodonzia della IFEA a Roma nel 1995, i Congressi SIE del 1994 e 1995 in qualità di Presidente della Società.

Capacità e competenze tecniche

Descrivere tali competenze e indicare dove sono state acquisite. (facoltativo, v. istruzioni)

Capacità e competenze informatiche


Ottime competenze informatiche. Ottima esperienza con software di grafica e produttività (Photoshop, MS Word, Power Point, KeyNote, IMovie etc...)

Capacità e competenze artistiche

Descrivere tali competenze e indicare dove sono state acquisite. (facoltativo, v. istruzioni)

Altre capacità e competenze

Descrivere tali competenze e indicare dove sono state acquisite. (facoltativo, v. istruzioni)

Patente	Patente A e B. Patente nautica oltre le 12 miglia.
Ulteriori informazioni	Inserire qui ogni altra informazione utile, ad esempio persone di riferimento, referenze, ecc. (facoltativo, v. istruzioni)
Allegati	Enumerare gli allegati al CV. (facoltativo, v. istruzioni)
	Autorizzo il trattamento dei miei dati personali ai sensi del Decreto Legislativo 30 giugno 2003, n. 196 "Codice in materia di protezione dei dati personali (facoltativo)".
	Firenze, 05 Novembre 2025
Firma	

**CURRICULUM VITAE
FORMATO EUROPEO**



INFORMAZIONI PERSONALI

Nome Nicola Maria Grande
Indirizzo Via Piave, 61 - 00187 - Roma
Telefono **+393270081231**
Fax **+390642020595**
E-mail nmgrande@gmail.com
CODICE FISCALE GRNNLM76P12C352C
Nazionalità Italiana
Data di nascita 12/09/1976

ESPERIENZA LAVORATIVA

- Date (da – a) 2000 - 2019
- Nome e indirizzo del datore di lavoro Università Cattolica del Sacro Cuore, Sapienza Università di Roma, Studio Odontoiatrico Giovanbattista Bruschi, Studi Odontoiatrici Grande Associati
- Tipo di azienda o settore *Istituti di Ricerca Universitari; Studi Odontoiatrici*
- Tipo di impiego Ricercatore, Odontoiatra
- Principali mansioni e responsabilità Coordinatore dei progetti di ricerca; assistente all'insegnamento; odontoiatra

ISTRUZIONE E FORMAZIONE

- Date (da – a) 1994 - 1999 Laurea; 2006 - 2009 Dottorato di Ricerca
- Nome e tipo di istituto di istruzione o formazione Università Cattolica del Sacro Cuore
- Principali materie / abilità professionali oggetto dello studio Odontostomatologia; Endodonzia
- Qualifica conseguita Laurea; Dottorato di ricerca
- Livello nella classificazione nazionale (se pertinente) 110 e lode; massimo dei voti

**CAPACITÀ E COMPETENZE
PERSONALI**

Acquisite nel corso della vita e della carriera ma non necessariamente riconosciute da certificati e diplomi ufficiali.

Elaborazione statistica multivariata mediante software, Profonda conoscenza dei sistemi operativi Win Mac e Linux, conoscenza dei software per elaborazione grafica, web e gestioni network

PRIMA LINGUA **Italiano**

ALTRE LINGUE **Inglese**

- Capacità di lettura eccellente
- Capacità di scrittura eccellente
- Capacità di espressione orale eccellente

CAPACITÀ E COMPETENZE RELAZIONALI

Vivere e lavorare con altre persone, in ambiente multiculturale, occupando posti in cui la comunicazione è importante e in situazioni in cui è essenziale lavorare in squadra (ad es. cultura e sport), ecc.

OTTIME; ESPERIENZA NEL SETTORE UNIVERSITARIO E NEI CENTRI DI RICERCA. E' SOCIO ATTIVO DELLA EUROPEAN SOCIETY OF ENDODONTICS (ESE) E DELLA SOCIETÀ ITALIANA DI ODONTOIATRIA CONSERVATRICE (SIDOC). VINCITORE DI NUMEROSI PREMI PER LE RICERCHE SVOLTE IN CAMPO ENDODONTICO E RESTAURATIVO.

CAPACITÀ E COMPETENZE ORGANIZZATIVE

Ad es. coordinamento e amministrazione di persone, progetti, bilanci; sul posto di lavoro, in attività di volontariato (ad es. cultura e sport), a casa, ecc.

Ottime; Esperienza nella gestione di Studi Odontoiatrici e di Team per lo svolgimento di ricerche multicentriche.

CAPACITÀ E COMPETENZE TECNICHE

Con computer, attrezzature specifiche, macchinari, ecc.

Esperienza nell'utilizzo di dispositivi elettronici, progettazione al computer CAD/CAM, acquisizione ed elaborazione dati con apparecchiature microTC e microscopia elettronica (SEM).

CAPACITÀ E COMPETENZE ARTISTICHE

Musica, scrittura, disegno ecc.

Buona capacità di scrittura, ha collaborato come redattore a giornali a diffusione regionale; è autore di numerose pubblicazioni in lingua inglese e italiana

ALTRE CAPACITÀ E COMPETENZE

Competenze non precedentemente indicate.

Svolge il ruolo di "peer reviewer" per numerose riviste internazionali nel campo dell'odontoiatria ricostruttiva, dell'endodonzia e dello studio dei biomateriali. E' autore di tre capitoli in libri di testo in lingua italiana e inglese e di numerose pubblicazioni scientifiche in campo Endodontico e Restaurativo su riviste nazionali e internazionali. E' frequentemente relatore a congressi scientifici nazionali e internazionali.

PATENTE O PATENTI

di guida A e B


ULTERIORI INFORMAZIONI

ALLEGATI

Il sottoscritto è a conoscenza che, ai sensi dell'art. 26 della legge 15/68, le dichiarazioni mendaci, la falsità negli atti e l'uso di atti falsi sono puniti ai sensi del codice penale e delle leggi speciali. Inoltre, il sottoscritto autorizza al trattamento dei dati personali, secondo quanto previsto dalla Legge 196/03.

Roma, 20/Gennaio/2019

NOME E COGNOME (FIRMA)



DR AUGUSTO MALENTACCA

Curriculum vitae

Nato a Roma il 15 novembre 1951 laureato in medicina e chirurgia nel 1976 specializzato in odontostomatologia presso l'Università di Roma "La Sapienza" nel 1979.

Socio attivo A.I.C. (accademia italiana conservativa).

Socio attivo S.I.E. (società italiana endodonzia). -membro del consiglio direttivo dal 1992 presidente della S.I.E. dal 1999 al 2001

Socio fondatore e presidente dell'A.I.O.M. (accademia italiana odontoiatria microscopica).

Presidente del C.I.C. comitato intersocietario di coordinamento delle associazioni odontostomatologiche italiane

Autore di numerosi lavori scientifici, ha tenuto molteplici relazioni e corsi in congressi nazionali ed internazionali.

Abstract

Nella preparazione del canale radicolare possiamo avvalerci oggi di strumenti in Ni-Ti che ci velocizzano il lavoro ma purtroppo non tutti i canali possono essere preparati con una tecnica meccanica e quindi in questi casi dobbiamo essere in grado di fare in trattamento endodontico manualmente.

Sono oltre dieci anni che il Ni-Ti è entrato prepotentemente nel mercato mondiale dell'endodonzia.

Molto è stato detto e scritto sull'argomento e si è avuta una prevedibile e naturale evoluzione relativa tanto alla progettazione degli strumenti quanto alle tecniche di utilizzo.

Tutto ciò ha determinato l'ottimizzazione delle tecniche in funzione degli strumenti realizzati, riducendo in maniera sostanziale quello che è sempre stato il rischio più temuto dagli endodontisti che li utilizzano: la frattura dello strumento.

Negli ultimi tempi si sono affacciate nuove tecniche di preparazione che mirano ad una maggiore attenzione al risparmio di tessuto sano

Analizzeremo come queste nuove tecniche minivasive siano effettivamente efficaci e quanto potrebbero interferire con una corretta terapia endodontica

8) Che tipo di preparazione canalare prevede la tecnica di SCHILDER

- a) Cilindrica per i due terzi coronali e troncoconica al terzo apicale
- b) Troncoconica con gradino apicale come stop per il cono master
- c) Troncoconica continua**
- d) cilindrica
- e) ellissoidale

10) Quali troncoconicità si creano nella tecnica di Schilder :

- a) con un incremento tra 0.02 e 0.04 mm per millimetro
- b) 5% o 10%**
- c) 12% o 20%
- d) 6% o 8%
- e) 3% o 5%

Quale tipo di preparazione si utilizza nella tecnica di C. Ruddle

- crown-down
- **crown-down nei 2/3 coronali e step-back nel terzo apicale**
- crown- stop
- step-down
- step- back



Curriculum Vitae Europass

Informazioni personali

Nome(i) / Cognome(i) Carmelo Pulella

Indirizzo(i)

Telefono(i)

Fax

E-mail

Cittadinanza Italiana

Data di nascita 07/03/1957 a Napoli

Sesso Maschile

**Occupazione
desiderata/Settore
professionale** Medico Chirurgo Dentista

Esperienza professionale

Date

Lavoro o posizione ricoperti Libera Professione in Pinetamare, Castel Volturno (CE)

Principali attività e responsabilità

Nome e indirizzo del datore di lavoro

Tipo di attività o settore

Istruzione e formazione

Date 1983

Titolo della qualifica rilasciata Laurea in Medicina e Chirurgia

Principali tematiche/competenze professionali possedute Specializzato in Malattie Infettive nel 1987

Nome e tipo d'organizzazione erogatrice dell'istruzione e formazione Università degli Studi di Napoli ,Prima Facoltà

Livello nella classificazione nazionale o internazionale

Madrelingua(e) Italiano

Altra(e) lingua(e)

Autovalutazione

Livello europeo (*)

Lingua

Lingua

Comprensione		Parlato		Scritto
Ascolto	Lettura	Interazione orale	Produzione orale	
B1	B1	A2	B1	B1

(*) [Quadro comune europeo di riferimento per le lingue](#)

Capacità e competenze sociali

Capacità e competenze organizzative	Organizza e tiene corsi di formazione postuniversitari dal 1995 in endodonzia e conservativa
Capacità e competenze tecniche	Endodontista microscopista e conservatore
Capacità e competenze informatiche	Utilizzatore dei pacchetti microsoft office
Capacità e competenze artistiche	
Altre capacità e competenze	DaL dicembre 2011 AL GIUGNO 2012 ha collaborato, con la qualifica di cultore della materia, all'insegnamento della cattedra di Odontoiatria Conservatrice titolare prof Alfredo De Rosa presso la Seconda Università di Napoli
Firma	
Patente	A e B, e di patente nautica x imbarcazione sino a 20 metri e oltre le 12 miglia
Ulteriori informazioni	E' stato :.Vice Presidente Vicario di Cic Odontoiatria nel biennio 2018 2020 Past President dell'Accademia Italiana di Odontoiatria Microscopica 2019/20 (AIOM) Presidente dell'Accademia Italiana di Odontoiatria Microscopica 2017/18 (AIOM) Socio Attivo della Società Italiana di Endodonzia(SIE) . Socio Attivo dell'Accademia Italiana di Odontoiatria Microscopica(AIOM). Consigliere CIC nei bienni 2010/2012 e 2012 -2014; Membro della Commissione Cuturale della SIE dal 2010 al 2018 Segretario Regionale della SIE per la Campania nel biennio 2007/09 Relatore a congressi nazionale su temi di Conservativa, endodonzia e microscopia. Componente della Commissione degli Odontoiatri presso l'Ordine dei Medici di Casera dal 2003 al 2008
Allegati	
Firma	Autorizzo il trattamento dei miei dati personali ai sensi del Decreto Legislativo 30 giugno 2003, n. 196 "Codice in materia di protezione dei dati personali (facoltativo)".



Curriculum

NOME / COGNOME Dr. Roberto Sammarco
INDIRIZZO Via Andrea Anfossi 57, Lampedusa (AG), Italia
TEL 0922 970493 - 329 8623320
FAX 0922 970493
E-MAIL robertosammarco.endo@gmail.com

NAZIONALITÀ Italiana
DATA DI NASCITA 25/08/1957

Istruzione e formazione

Laurea in Medicina e Chirurgia Università di Messina
Laurea in Scienze Biologiche Università di Palermo
Perfezionamento in Microscopia Dr. A. Malentacca
Perfezionamento in Endodonzia Dr. A. Castellucci
Perfezionamento in Parodontologia Dr. R. Pontoriero
Perfezionamento in Implantologia Dr. F. Gualini

INCARICHI

Socio Attivo Società Italiana Endodonzia SIE
Segretario Regionale SIE

Presidente CAO Ordine Medici Palermo

Vice Presidente Consulta B ENPAM

Componente Commissione accettazione soci attivi SIE

Socio Attivo AIOM

Vice Presidente AIOM

Presidente AIOM (2024/2025)