

Dermatologia immuno-allergologica nel bambino e nell'adulto
Ordine dei Medici di Napoli 20 febbraio 2026

9:00 registrazione dei partecipanti

9:30 Saluti delle Autorità ed apertura dei lavori:

- Bruno Zuccarelli
- Clara Imperatore
- Paola Salvatore
- Mario Delfino
- Paola Colasanti

10:00 Presentazione della Società Scientifica ADECA (Associazione Dermatologi Campani)
Antonio Trischitta (Presidente ADECA)

PRIMA SESSIONE

La dermatite atopica: meccanismi eziopatogenetici

Moderatori: Paola Colasanti – Paola Salvatore – Lucia Soreca

10:15 Meccanismi eziopatogenetici. Il ruolo delle citochine – Michele Pezza

10:30 Meccanismi eziopatogenetici. Il danno di barriera e l'idratazione – Elvira Masturzo

10:45 Il ruolo del microbioma – Mariano Saviano

11:00 Discussione interattiva

SECONDA SESSIONE

La dermatite atopica: dalla clinica alla terapia

Moderatori: Orsola Ametrano -Mario Delfino – Orsola Rescigno

11:30 I fenotipi clinici della dermatite atopica. Terapie tradizionali – Eugenia Veronica Rita Di Brizzi

11:45 La notte difficile del bambino atopico – Elena Sammarco

12:00 Terapie innovative: dagli anticorpi monoclonali alle small molecules – Stefano Caccavale

12:15 Discussione interattiva

12:30 PAUSA

TERZA SESSIONE

La dermatite da contatto

Moderatori: Lucia Casula – Elvira Masturzo – Pio Turco

13:00 Dermatite da contatto: aspetti clinici e diagnosi – Nello Tommasino

13:15 Attuali criticità ed aspetti medico-legali nei test allergologici – Anna Ciccarelli

13:30 Eczema delle mani: novità in termini di allergeni emergenti e di prospettive terapeutiche – Paola Colasanti

13:45 Sindrome sistemica da allergia al nichel - Flora De Natale

14:00 Discussione interattiva

14:30 Chiusura lavori

14:45 Compilazione Questionario ECM

ABSTRACT

Nel corso degli ultimi anni i progressi della ricerca scientifica hanno comportato un cambiamento nell'approccio e nella valutazione del paziente affetto da malattie cutanee di natura immuno-allergica; inoltre, le radicali novità nel campo terapeutico consentono oggi un controllo efficace nei casi più gravi e complessi, migliorando la qualità di vita dei pazienti e riducendo il carico della malattia.

Il Corso sarà orientato all'approfondimento e all'aggiornamento delle più frequenti dermopatie immuno-allergiche, soffermandosi in particolare sulle più recenti acquisizioni patogenetiche, sugli aspetti clinici, di diagnosi differenziale, di metodologia diagnostica e di gestione terapeutica di tali patologie nel bambino e nell'adulto.

L'obiettivo principale sarà quello di informare su questi recenti sviluppi i Medici di Medicina Generale (MMG) e i Pediatri, figure chiave per garantire al paziente un percorso diagnostico e terapeutico ottimale.

In considerazione dell'attualità della tematica l'evento sarà inoltre diretto agli specialisti in Dermatologia, agli Allergologi ed a tutti i medici interessati, fornendo strumenti pratici per la diagnosi e il trattamento delle patologie cutanee immuno-allergiche, la cui gestione richiede spesso un approccio multidisciplinare

Paola Colasanti

CURRICULUM VITAE

INFORMAZIONI PERSONALI

Nome **PAOLA COLASANTI**

Codice **CLSPLA66E57F839R**

Fiscale

Indirizzo **VIA BRUNO FALCOMATÀ, 28 – 80128 – NAPOLI**

E-mail **paola.colasanti@aslnapoli1centro.it**

Nazionalità **Italiana**

Data di nascita **17 MAGGIO 1966**

ESPERIENZA LAVORATIVA

Date **DA GIUGNO 24 A TUTT'OGGI**
Ente **ASL Napoli 1 Centro – PSP S. Gennaro**
Struttura **Poliambulatorio**
Tipo di impiego ***Incarico professionale di Alta Specializzazione***
Principali mansioni e responsabilità **Diagnosi e terapia delle patologie cutanee immunomediate**

Date **DAL 2018 A TUTT'OGGI**
Ente **ASL Napoli 1 Centro –PO Ospedale del Mare**
Struttura **Poliambulatorio**
Tipo di impiego ***Dirigente Medico I livello a tempo indeterminato***
Principali mansioni e responsabilità **Centro di Riferimento Regionale per la Terapia della Psoriasi e delle Dermatose con Farmaci Biologici**

Date **DA SETTEMBRE 2003 A TUTT'OGGI (PER MOBILITÀ VOLONTARIA)**
Ente **ASL Napoli 1 Centro – Presidio S. Gennaro**
Struttura **Unità Operativa Dermatologia**
Tipo di impiego ***Dirigente Medico I livello a tempo indeterminato***
Principali mansioni e responsabilità **Ambulatorio generale, Centro di Riferimento Regionale per la Terapia della Psoriasi e delle Dermatose con Farmaci Biologici, Ambulatorio di Dermatologia Pediatrica, Ambulatorio di Dermatologia Allergologica**

Date **DA MARZO 2001 a SETTEMBRE 2003 (ASSUNZIONE A TEMPO INDETERMINATO IN QUANTO VINCITRICE DI CONCORSO PUBBLICO)**
Ente **Azienda Ospedaliera S. Anna e S. Sebastiano di Caserta**
Struttura **Unità Operativa Dermatologia**
Tipo di impiego ***Dirigente Medico I livello a tempo indeterminato***

Ente
Struttura
Tipo di impiego
Principali mansioni e responsabilità

Ambulatorio generale, Ricoveri in degenza ordinaria

DA FEBBRAIO 2000 A FEBBRAIO 2001 (PER INCARICO A TEMPO DETERMINATO SU
AVVISO PUBBLICO)

Azienda Ospedaliera S. Anna e S. Sebastiano di Caserta

Unità Operativa Dermatologia

Dirigente Medico I livello a tempo determinato

Ambulatorio generale, Ricoveri in degenza ordinaria

ISTRUZIONE E FORMAZIONE

- Date
- Nome e tipo di istituto di istruzione o formazione
- Qualifica conseguita
- Tesi
- Votazione

Ottobre 1998

Facoltà di Medicina e Chirurgia dell'Università degli Studi di Napoli Federico II

Diploma di Specializzazione in Microbiologia e Virologia

"Natura e frequenza delle cause infettive delle ferite chirurgiche"

Con lode

- Date
- Nome e tipo di istituto di istruzione o formazione
- Qualifica conseguita
- Tesi
- Votazione

Luglio 1994

Facoltà di Medicina e Chirurgia dell'Università degli Studi di Napoli Federico II

Diploma di Specializzazione in Dermatologia e Venereologia

"Il ruolo delle citochine nella patogenesi del Sarcoma di Kaposi"

Con lode

- Date
- Nome e tipo di istituto di istruzione o formazione
- Qualifica conseguita
- Tesi
- Votazione

Luglio 1990

Facoltà di Medicina e Chirurgia dell'Università degli Studi di Napoli Federico II

Laurea in Medicina e Chirurgia

"Valutazione comparativa nell'uso di diverse sorgenti di UV-A nell'esecuzione del foto
premiata con dignità di stampa.

Con lode

ALTRE ATTIVITÀ SCIENTIFICHE E DI RICERCA

- Date
- Nome e tipo di istituto di istruzione o formazione
- Qualifica conferita

Dicembre 1998

Clinica Dermatologica- Università di Napoli Federico II

Contratto di Collaborazione scientifica su fondi POP Progetto regionale "Ricerca e svi
sostanze antiradicali applicabili alla prevenzione e controllo delle reazioni da radiazioni
magnetiche ultraviolette"



- Date

Luglio 1993

<ul style="list-style-type: none"> • Nome e tipo di istituto di istruzione o formazione • Qualifica conferita 	<p>Consiglio Nazionale delle Ricerche</p> <p>Borsa di Studio bando n.201.12.63/3 progetto finalizzato "Biotecnologie e Biostrumentazione"</p>
<ul style="list-style-type: none"> • Date • Nome e tipo di istituto di istruzione o formazione • Qualifica conferita 	<p>Maggio 1992</p> <p>Istituto dei Tumori Fondazione Pascale di Napoli.</p> <p>Borsa di Studio annuale per giovani laureati</p>
CAPACITÀ E COMPETENZE	
<p>PROFESSIONALI</p> <p>MADRELINGUA</p> <p>ALTRE LINGUE</p>	<p>Italiano</p> <p>Inglese scolastico</p>
<p>CAPACITÀ E COMPETENZE</p> <p>RELAZIONALI ED</p> <p>ORGANIZZATIVE</p>	<p>Buona capacità di comunicazione in ambito professionale</p> <p>Capacità di organizzazione autonoma del lavoro</p> <p>Buona esperienza nella gestione di progetti</p>
<p>CAPACITÀ E COMPETENZE</p> <p>TECNICHE INFORMATICHE</p>	<p>Ottime. Impiego dei principali programmi per uso scientifico:</p> <ul style="list-style-type: none"> • Microsoft Office • Adobe Reader • Windows 11 2025 • Internet browsers
<p>ULTERIORI INFORMAZIONI</p>	<p>Autrice di pubblicazioni scientifiche su riviste internazionali e nazionali</p> <p>Relatrice a congressi nazionali e regionali, soprattutto in tema di malattie cutanee inf</p>

Napoli, 10 dicembre 2025

Autorizzo al trattamento dei miei dati personali (GDPR 2016/679)
(Paola Colasanti)

Paola Salvatore



Curriculum Vitae et Studiorum



Informazioni personali

Nome / Cognome Paola SALVATORE

Indirizzo Ufficio Via Sergio Pansini, 5 – 80131 Napoli (Italia)

Telefono	+ 39 081.746.20.58; 081.746.42.18	Cellulare: +39.333.69.83.910
Codice Fiscale	SLVPLA66P45F839L	
E-mail	psalvato@unina.it	
Cittadinanza	Italiana	
Data e Luogo di nascita	05.09.1966 in Napoli	
Sesso		
Posizione Attuale	Professore Ordinario di Microbiologia e microbiologia clinica (SSD MED/07), Dipartimento di Medicina Molecolare e Biotecnologie Mediche, Scuola di Medicina, Università degli Studi di Napoli "Federico II". Direttore U.O.C. di Microbiologia Clinica, A.O.U. Federico II, Napoli.	
Esperienza professionale	Formazione Manageriale per Direttore Sanitario e Direttore di Unità Organizzativa Complessa di Aziende ed Enti del Servizio Sanitario Regionale (Durata Corso 120 ore - 13/02/2023) Corso di Formazione Manageriale per Direttore Generale di Azienda Sanitaria Locale, Azienda Ospedaliera e degli altri Enti del Servizio Sanitario Nazionale (Durata Corso 200 ore - 19/10/2024)	
Date	2021-oggi	
ricoperta	Posizione	Direttore Centro per la Qualità di Ateneo Università degli Studi di Napoli Federico II
lavoro	Datore di	2019-oggi Direttore Scuola di Specializzazione in Microbiologia e Virologia Università degli Studi di Napoli Federico II, Via Sergio Pansini, 5 - 80131, Napoli (Italia)
Date	2017-oggi	
ricoperta	Posizione	Direttore U.O.C. di Microbiologia Clinica
lavoro	Datore di	Azienda Ospedaliera Universitaria (A.O.U.) "Federico II", Via Sergio Pansini, 5 - 80131 Napoli (Italia)
Date	2012-oggi	
ricoperta	Posizione	Dirigente Medico con funzioni apicali

Datore di lavoro	Azienda Ospedaliera Universitaria "Federico II", U.O.C. di Microbiologia Clinica del DAI e Medicina di Laboratorio, Via Sergio Pansini, 5 – 80131 Napoli (Italia)
Date	2010-oggi
Posizione ricoperta	Professore Ordinario di Microbiologia e Microbiologia Clinica (SSD: MEDS-03/A Microbiologia microbiologia clinica)
Datore di lavoro	Dipartimento di Medicina Molecolare e Biotecnologie Mediche, Scuola di Medicina, Università degli Studi di Napoli "Federico II", Via Sergio Pansini, 5 – 80131 Napoli (Italia)
Date	2006-2010
Posizione ricoperta	Professore Ordinario in Biologia molecolare (SSD BIO/11)
Datore di lavoro	Dipartimento di Biologia e Patologia Cellulare e Molecolare "L. Califano", Facoltà di Scienze Biotecnologiche, Università degli Studi di Napoli "Federico II", Via Sergio Pansini, 5 – 80131 Napoli (Italia)
Date	2001-2006
Posizione ricoperta	Professore Associato in Biologia molecolare (SSD BIO/11)
Datore di lavoro	Dipartimento di Biologia e Patologia Cellulare e Molecolare "L. Califano", Facoltà di Scienze Biotecnologiche, Università degli Studi di Napoli "Federico II" Via Sergio Pansini, 5 – 80131 Napoli (Italia)
Date	2001
Posizione ricoperta	Ricercatore Confermato in Microbiologia generale (SSD BIO/19)
Datore di lavoro	Dipartimento di Scienze Ambientali, Facoltà di Scienze Ambientali, Seconda Università degli Studi di Napoli, Via A. Vivaldi, 43 -81100 Caserta (Italia)
Date	1997-2001
Posizione ricoperta	Ricercatore non Confermato in Microbiologia generale (SSD BIO/19)
Datore di lavoro	Dipartimento di Scienze Ambientali, Facoltà di Scienze Ambientali, Seconda Università degli Studi di Napoli, Via A. Vivaldi, 43 -81100 Caserta (Italia)
Istruzione e formazione	
Date	1999
Titolo della qualifica rilasciata	Specializzazione in Patologia Clinica, <i>cum Laude</i>
Organizzazione erogatrice dell'istruzione e formazione	Università degli Studi di Napoli "Federico II"
Date	1995
Titolo della qualifica rilasciata	Dottore di Ricerca in Genetica Cellulare e Molecolare
Organizzazione erogatrice dell'istruzione e formazione	Università degli Studi di Napoli "Federico II"
Date	1994
Titolo della qualifica rilasciata	Visiting Fellow
Organizzazione erogatrice dell'istruzione e formazione	Diabetes Branch, del National Institute of Diabetes, Digestive and Kidney Diseases del National Institute of Health, diretto dal Dott. Simeon I. Taylor.

Date	1990				
Titolo della qualifica rilasciata	Laurea in Medicina e Chirurgia <i>cum Laude</i> , menzione e dignità di stampa				
Organizzazione erogatrice dell'istruzione e formazione	Facoltà di Medicina e Chirurgia, Università degli Studi di Napoli "Federico II"				
Date	1984				
Titolo della qualifica rilasciata	Diploma di Maturità Scientifica				
Madrelingua	Italiana				
Altra lingua					
Autovalutazione					
Livello europeo (*)					
Inglese					
	Comprensione		Parlato		Scritto
	Ascolto	Lettura	Interazione orale	Produzione orale	
	C2 Livello avanzato	C2 Livello avanzato	C2 Livello avanzato	C2 Livello avanzato	C2 Livello avanza
	(*) Quadro comune europeo di riferimento per le lingue				
Capacità e competenze informatiche	Utilizzo di Mac e Pc Ottimo uso del pacchetto Office: Word, Excel e Power Point e ottimo uso dei Browser Internet Software mail (Internet Explorer, Safari, Firefox, Eudora, Outlook Express)				
Patente	B				

Capacità e competenze sociali
Svolgimento di Attività Didattica a
Livello Universitario

Dal 2011 la Prof.ssa Paola Salvatore svolge attività didattica per la ex Facoltà di Medicina e Chirurgia, Scuola di Medicina, dell'Università degli Studi di Napoli "Federico II", per le discipline microbiologiche in particolare:

- **Microbiologia**, per il Corso di Laurea a ciclo unico in Medicina e Chirurgia ad Indirizzo Tecnologico, Università degli Studi di Napoli "Federico II".
- **Medicina di laboratorio**, modulo di Microbiologia, per il Corso di Laurea a ciclo unico in Medicina e Chirurgia, Università degli Studi di Napoli "Federico II".
- **Microbiologia** per il Corso di Laurea in Biotecnologie per la Salute, Università degli Studi di Napoli "Federico II".
- **Corso Integrato in Percorsi clinico-diagnostici**, modulo di Microbiologia, per il Corso di Laurea in Scienze delle Professioni Sanitarie area Tecnico-Diagnostica, Università degli Studi di Napoli "Federico II".
- **Corso Integrato in Patologia generale**, modulo di Microbiologia, per le Lauree Triennali in classe SNT/3 (Dietistica, Tec. Perfusionista, Tec. Ortopediche, Igiene Dentale), Università degli Studi di Napoli "Federico II".

Svolge, inoltre, attività didattica presso Scuole di Specializzazione afferenti alla Scuola di Medicina e Chirurgia presso l'Università degli Studi di Napoli "Federico II", in particolare per i corsi di:

- **Microbiologia e microbiologia clinica** (Disciplina Caratterizzante Elettiva) per la Scuola di Specializzazione in Oncologia Medica (1° e 2° anno);
- **Microbiologia e microbiologia clinica** sia come Disciplina Caratterizzante Specifica che per il Tronco Comune alle Scuole di Specializzazione in area Medica, per i 5 anni della Scuola di Specializzazione in Microbiologia e Virologia;
- **Microbiologia e microbiologia clinica** per il Tronco Comune alle Scuole di Specializzazione in area Medica, per il 1° anno della Scuola di Specializzazione in Anestesia, Rianimazione e Terapia intensiva.

Per il passato la Prof.ssa Paola Salvatore è stata titolare dei Corsi di:

- **Microbiologia generale** per il Corso di Laurea in Scienze Ambientali, Facoltà di Scienze Ambientali, Seconda Università degli Studi di Napoli;
- **Microbiologia e microbiologia clinica** per il Corso di Laurea in Tecnico di Laboratorio Biomedico della Facoltà di Medicina e Chirurgia, l'Università degli Studi di Napoli "Federico II";
- **Biologia molecolare** con laboratorio per il Corso di Laurea Specialistica in Scienze e Tecnologie delle Produzioni Animali, Facoltà di Medicina Veterinaria, Università degli Studi di Napoli "Federico II".
- **Biotecnologie Cellulari e Molecolari**, per il Corso di Laurea in Biotecnologie per la Salute della Facoltà di Scienze Biotecnologiche, Università degli Studi di Napoli "Federico II";
- **Biologia molecolare con laboratorio**, per il Corso di Laurea in Biotecnologie per la Salute della Facoltà di Scienze Biotecnologiche, Università degli Studi di Napoli "Federico II";
- **Tecniche di microbiologia**, per il Corso di Laurea in Biotecnologie per la Salute della Facoltà di Scienze Biotecnologiche, Università degli Studi di Napoli "Federico II";
- **Microbiologia medica con laboratorio**, per il Corso di Laurea in Biotecnologie per la Salute della Facoltà di Scienze Biotecnologiche, Università degli Studi di Napoli "Federico II";
- **Microbiologia clinica**, per il Corso di Laurea in Biotecnologie per la Salute, Università degli Studi di Napoli "Federico II";
- **Microbiologia e microbiologia clinica**, Corso di Diploma Universitario in: Tecnico di Neurofisiopatologia, Tecnico di Laboratorio Biomedico e Tecniche di Fisiopatologia.

Cardiocircolatoria e Perfusionazione Cardiovascolare, Facoltà di Medicina e Chirurgia, Università degli Studi di Napoli "Federico II".

Capacità e competenze organizzative e tecniche

La Prof.ssa P. Salvatore:

- Dal 2020 è membro del Consiglio della Scuola di Medicina e Chirurgia, dell'Università degli Studi di Napoli "Federico II";
- Dal 2018 è membro del Comitato Direttivo per il Centro di Qualità di Ateneo, Università degli Studi di Napoli "Federico II";
- Dal 2015 è Coordinatore della Commissione di Sicurezza del Dipartimento di Medicina Molecolare e Biotecnologie Mediche, Università degli Studi di Napoli Federico II;
- Dal 2014 è membro del Consiglio dei Docenti del Dottorato di Ricerca in Medicina Molecolare e Biotecnologie Mediche, dell'Università degli Studi di Napoli "Federico II";
- Dal 2014 è membro del Comitato Unico di Garanzia presso l'Ordine dei Medici-Chirurghi Odontoiatri di Napoli e Provincia;
- Dal 2014 è Presidente della sotto-commissione per la convalida dei CFU per la Commissione di Coordinamento Didattico del Corso di Laurea a ciclo unico in Medicina e Chirurgia.
- Dal 2013 – al 2019 è stata membro della Giunta del Consiglio di Dipartimento di Medicina Molecolare e Biotecnologie Mediche;
- Dal 2012 è stata membro del Consiglio della Scuola di Specializzazione in Microbiologia e Virologia, dell'Università degli Studi di Napoli "Federico II";
- Dal 2001 - al 2013 è stata membro del Consiglio dei Docenti del Dottorato di Ricerca in Genetica e Medicina Molecolare, dell'Università degli Studi di Napoli "Federico II";

ed è stata in passato:

- 2010 Membro del Collegio Consuntivo di Presidenza della Facoltà di Scienze Biotecnologiche dell'Università degli Studi di Napoli "Federico II";
- 2006 Segretario della Facoltà di Scienze Biotecnologiche in Consiglio di Facoltà Università degli Studi di Napoli "Federico II";
- 2002 Responsabile della Procedura di Autovalutazione per il Corso di Laurea in Biotecnologie per la Salute, per il Nucleo di Valutazione di Ateneo, Università degli Studi di Napoli "Federico II";
- 2001 Componente della Commissione Didattica per la Facoltà di Scienze Biotecnologiche, Università degli Studi di Napoli "Federico II";
- 2001 Responsabile di Campus One per il sotto-progetto "Qualità dell'Organizzazione Didattica", per la Facoltà di Scienze Biotecnologiche, Università degli Studi di Napoli "Federico II";
- 1998 Membro del Collegio dei Docenti del Dottorato di Ricerca in Progettazione e impiego di molecole di interesse biotecnologico, Facoltà di Scienze Ambientali, Seconda Università degli Studi di Napoli;

Società Scientifiche

- Dal 2009 è membro della Società Italiana di Microbiologia (SIM).
- Dal 2019 Membro del Consiglio Direttivo della Società Italiana di Microbiologia (SIM)
- Dal 2019 Delegata della Federation of European Microbiological Societies (FEMS) per la Società Italiana di Microbiologia clinica

<p>Capacità e competenze relazionali Svolgimento di Attività di Ricerca</p>	<p>- Dal 2012 al 2022 è stata socio dell'Associazione dei Microbiologi Clinici Italiani (AMCLI).</p> <p>La Prof.ssa P. Salvatore ha sviluppato le proprie ricerche nel campo di diverse discipline di base: la Patologia generale e clinica, la Biologia Molecolare e la Microbiologia e microbiologia clinica, presso il Dipartimento di Biologia e Patologia Cellulare e Molecolare "L. Califano" dell'Università degli Studi di Napoli (ove la Prof.ssa Salvatore ha svolto la sua attività scientifica fin dal III anno del corso di laurea in Medicina e Chirurgia).</p> <p>Durante la propria attività ha soggiornato presso i laboratori del National Institute of Diabetes, Digestive and Kidney Diseases del National Institute of Health (NIDDK) Bethesda, USA (diretti dal Dott. Simeon I. Taylor). Durante questo periodo la Prof.ssa P. Salvatore ha incentrato le proprie ricerche sul ruolo fisiologico e metabolico del recettore dell'insulina mediante il knock-out del gene in un sistema <i>in vivo</i> in topi omozigoti.</p> <p>Successivamente ha approfondito le proprie tematiche di ricerca nel campo della Microbiologia e della Microbiologia Clinica con lo sviluppo di un laboratorio di ricerca rivolto allo studio dei meccanismi molecolari alla base della patogenicità di diversi microrganismi patogeni umani, anche mediante l'utilizzo di avanzate tecniche di biologia molecolare, con particolare riferimento a: i. La regolazione dell'espressione genica di determinanti di patogenicità batterica mediante meccanismi di variazione di fase e variazione antigenica in <i>Neisseria meningitidis</i>; ii. La messa a punto di modelli animali e cellulari di infezione; iii. Lo studio delle alterazioni morfologiche e funzionali delle cellule endoteliali progenitrici dopo infezione <i>in vitro</i> ed <i>in vivo</i> con patogeni umani; iv. La caratterizzazione e l'identificazione di nuovi patogeni nel contesto di diversi quadri morbosi.</p> <p>Attualmente la Prof.ssa P. Salvatore coordina e guida ricerche, in corso di studio nel suo laboratorio, volte a:</p> <ul style="list-style-type: none"> - Lo studio e caratterizzazione di isolati clinici di <i>Neisseria meningitidis</i> rifampicina-resistenti, mediante la valutazione dei meccanismi molecolari che consentono la sopravvivenza e l'evasione dalle difese naturali dell'ospite in corso di infezione meningococcica. - Caratterizzazione dell'attività antimicrobica di peptidi sintetici - La caratterizzazione dell'attività antibatterica di composti di origine naturale in diversi quadri clinici. - Lo sviluppo di nuove strategie terapeutiche per la meningite meningococcica messa a punto di modelli animali e cellulari per, per la caratterizzazione e l'identificazione di nuovi target vaccinali. - La caratterizzazione fenotipica e genotipica del microbioma e microbioma intestinale di soggetti affetti da patologia celiaca.
--	---

<p>Finanziamenti per Attività di Ricerca</p>	<p>La Prof.ssa Salvatore è Responsabile Scientifico per i seguenti Progetti:</p> <ol style="list-style-type: none"> nel Progetto di Ricerca dal titolo: "Regolazione dell'espressione di determinanti di patogenicità mediante riarrangiamenti del DNA: meccanismi molecolari responsabili della variazione antigenica e loro rilevanza eziopatogenetica nell'infezione da <i>Neisseria meningitidis</i>" fondo per la ricerca di Ateneo, Facoltà di Scienze Ambientali, Seconda Università degli Studi di Napoli, annualità 2000. Responsabile Scientifico Prof.ssa P. Salvatore. nel Progetto di Ricerca dal titolo: "Meccanismi di patogenicità batterica: ruolo di elementi trasponibili nel rimodellamento del genoma di <i>Neisseria meningitidis</i>, nell'evoluzione di biotipi patogeni" finanziato dalla L.R. N.41 del 31.12.1994; annualità 2000. Responsabile Scientifico Prof.ssa P. Salvatore. nel Progetto di Ricerca dal titolo: "Analisi del ruolo patogenetico di geni di <i>Neisseria meningitidis</i> in un modello di meningite in "outbred mice"" finanziato dalla L.R. N.5 del 28.03.2002; annualità 2006. Responsabile Scientifico Prof.ssa P. Salvatore. nel Progetto MIUR Cofin 2008 - Patogenicità batterica e sviluppo di vaccini (area 06-scienze mediche). Titolo del programma di ricerca: "Analisi del ruolo delle lisine meningococciche e del trasportatore GltT per l'L-glutammato come possibili target per lo sviluppo di nuovi vaccini". Responsabile Scientifico Prof. P. Salvatore. nel Progetto MIUR Cofin 2012-prot. 2012WJSX8K. Settore ERC: Life Science-Titolato del programma di ricerca: "Modelli d'interazione tra microrganismi e ospite nell'infezioni mucosali per lo sviluppo di strategie terapeutiche innovative". Responsabile Scientifico Prof. P. Salvatore. nel Progetto MUR Cofin 2022 PNRR-Titolato del programma di ricerca: "The apoptosis/pyroptosis balance in <i>N. meningitidis</i> infection and pyroptosis blockers as adjunctive treatments of invasive meningococcal disease". Responsabile Scientifico Unità di Ricerca Prof. P. Salvatore. <p>E', inoltre, inserita nei seguenti Progetti di Ricerca:</p> <ol style="list-style-type: none"> Progetto P.O.P Azione 5.4.2.-annualità 1998 dal titolo: "Valutazione dell'efficacia diagnostica microbiologica tradizionale e sperimentale di nuove metodiche molecolari sierologiche e di chemiosensibilità utili alla definizione clinica ed al controllo epidemiologico della tubercolosi", annualità 2000. Responsabile scientifico Dott. A. Lavitola; Progetto MIUR Cofin 1999. Basi genetiche e molecolari della patogenicità batterica. Titolo del programma di ricerca: "Caratterizzazione fenotipica di biotipi mutatori naturali di <i>Neisseria meningitidis</i> e loro significato biologica nell'espressione di determinanti di patogenicità". Responsabile scientifico Prof. C.B. Bruni; Progetto MIUR Cofin 2002. Titolo del programma di ricerca: "Ruolo di molecole di adesione cellulari nella patogenesi dell'infezione da <i>Neisseria meningitidis</i>". Responsabile scientifico Prof. C.B. Bruni; Progetto MIUR Cofin 2004 - Basi genetiche e molecolari della patogenicità batterica (area 06-scienze mediche, n° 19). Titolo del programma di ricerca: "Analisi del ruolo patogenetico di geni di <i>Neisseria meningitidis</i> in un modello di meningite in "outbred mice"". Responsabile Scientifico Prof. C. B. Bruni. Progetto PON 01_02589. MICROMAP-Sviluppo di una piattaforma tecnologica multiplex per diagnostica molecolare, portatile ed automatizzata, basata sulla logica strumentale del Lab-on-chip, in grado di consentire applicazioni multiparametriche in campo infettivologico. Responsabile Scientifico Prof.ssa M. R. Catania.
---	---

6. Progetto MIUR Cofin 2017 2017SFBFER. Responsabile Scientifico Prof. Stefani Stefani
7. Progetto "Cope Study: Covid-19 Post exposure prophylaxis" (CU C64I20000380006), ammesso al finanziamento con Decreto Dirigenziale della Regione Campania n. 49 dell'8 giugno 2020
8. Progetto PNRR INF-ACT. Titolo del progetto "One Health Basic and Translational Research Actions addressing Unmet Needs on Emerging Infectious Diseases". CU Progetto E63C22002020007. Codice del progetto PE00000007- PNR

Conseguimento di Premi e Riconoscimenti Nazionali per Attività di Ricerca

1994- Vincitore di borsa di studio del Ministero della Pubblica Istruzione e del Dipartimento di Biologia e Patologia Cellulare e Molecolare "L. Califano" per lo svolgimento di un programma di ricerca in collaborazione con una istituzione di ricerca straniera (Biology, Diabetes Branch, del National Institute of Diabetes, Digestive and Kidney Diseases del National Institute of Health, Bethesda, MD, USA).

1995- Vincitore, a seguito di pubblico concorso, di borsa di studio quadriennale dell'Università degli Studi di Napoli "Federico II" per la frequenza della Scuola di Specializzazione in Patologia Clinica.

1996- Premio AIPaC per la comunicazione "Espressione del gene di galectina-1 nella patologia tumorale tiroidea". Presentata in occasione del Convegno "Il Patologo Clinico nel nuovo scenario sanitario italiano". XLVI Congresso Nazionale AIPaC, Fiume Terme (FR), 28-31 maggio.

2013- Premio Miglior Poster per la Sessione Batteriologia, conferito al 41° Congresso Nazionale della Società Italiana di Microbiologia (SIM) in data 13-16 Ottobre, per Poster: Pagliuca C. *et al.*, dal titolo "Effetti della rifampicina-resistenza sul metabolisme e la fitness di *Neisseria meningitidis*".

Allegati

Elenco pubblicazioni (1990-ad oggi)

Autorizzo il trattamento dei miei dati personali ai sensi del Regolamento sul trattamento dei dati personali e del precedente d.lgs.196/03.

Firma

03/02/2025



Elenco delle Pubblicazioni dal 1990-ad oggi

A) Lavori originali su riviste citate dal *Journal Citation Report*:

H-index ultimi 15 anni: 20; Numero di citazioni ultimi 15 anni: 1266; Numero di articoli ultimi 10 anni:61

- 1.A C. McKeon, V. Moncada, T. Pham, **P. Salvatore**, T. Kadowaki, D. Accili and S. I. Taylor. Structural and functional analysis of the insulin receptor promoter. *Mol. Endocrinol.*, 1990; 4:647-656.
- 2.A B.M. Veneziani, C. Di Marino, **P. Salvatore**, G. Villone, N. Perrotti, R. Frunzio and D. Tramontano. Transfected insulin-like growth factor II modulates the mitogenic response of rat thyrocytes in culture. *Mol. Cell. Endocrinol.*, 1992; 86:11-20.
- 3.A L. Chiariotti, G. Benvenuto, **P. Salvatore**, B.M. Veneziani, G. Villone, A. Fusco, T. Russo and C. B. Bruni. Expression of the soluble lectin L-14 gene is induced by TSH in thyroid cells and suppressed by retinoic acid in transformed neural cells. *Biochem. Biophys. Res. Commun.*, 1994; 199:540-546.
- 4.A L. Chiariotti, G. Benvenuto, R. Zarrilli, E. Rossi, **P. Salvatore**, V. Colantuoni and C. B. Bruni. Activation of the galectin-1 (L-14-I) gene from non-expressing differentiated cells by fusion with undifferentiated and tumorigenic cells. *Cell. Growth. & Differ.*, 1994; 5:769-775.
- 5.A L. Chiariotti, M.T. Berlingieri, C. Battaglia, G. Benvenuto, M.L. Martelli, **P. Salvatore**, G. Chiappetta, C.B. Bruni and A. Fusco. Expression of galectin-1 in normal human thyroid gland and in differentiated and poorly differentiated thyroid tumors. *Int. J. Cancer. (Pred. Oncol.)*, 1995; 64:171-175.
- 6.A **P. Salvatore**, C. Contursi, G. Benvenuto, C.B. Bruni and L. Chiariotti. Characterization and functional dissection of the galectin-1 gene promoter. *FEBS Lett.*, 1995; 373:159-163.
- 7.A D. Accili, J. Drago, E.J. Lee, M.D. Johnson, M.H. Cool, **P. Salvatore**, L. D. Asico, P. A. José, S. I. Taylor and H. Westphal. Early neonatal death in mice homozygous for a null allele of the insulin receptor gene. *Nature Genet.*, 1996; 11:2-6.
- 8.A G. Benvenuto, M.L. Carpentieri, **P. Salvatore**, L. Cindolo, C.B. Bruni and L. Chiariotti. Cell-specific transcriptional regulation and reactivation of galectin-1 gene expression are controlled by DNA methylation of the promoter region. *Mol. Cell. Biol.*, 1996; 16: 2736-2743.
- 9.A **P. Salvatore**, G. Benvenuto, M. Caporaso, C.B. Bruni and L. Chiariotti. High resolution methylation analysis of the galectin-1 gene promoter region in expressing and non expressing tissues. *FEBS Lett.*, 1998; 421:152-158.
- 10.A **P. Salvatore**, C. R. Hanash, Y. Kido, Y. Imai and D. Accili. Identification of *sirm*, a novel insulin-regulated SH3 binding protein that associates with Grb-2 and FYN. *J. Biol. Chem.*, 1998; 273: 6989-6997.
- 11.A L. Cindolo, G. Benvenuto, **P. Salvatore**, R. Pero, G. Salvatore, V. Mirone, D. Prezioso, V. Altieri, C.B. Bruni and L. Chiariotti. Galectin-1 and galectin-3 expression in human bladder transitional cell carcinomas. *Int. J. Cancer.(Pred. Oncol.)*, 1999; 84: 39-43.
- 12.A C. Bucci, A. Lavitola, **P. Salvatore**, L. Del Giudice, D.R. Massardo, C.B. Bruni and P. Alifano. Hypermutation in pathogenic bacteria: frequent phase variation in meningococci is a phenotypic trait of a specialized mutator biotype. *Mol. Cell.*, 1999; 3: 435-445.

- 13.A** A. Lavitola, C. Bucci, **P. Salvatore**, G. Maresca, C.B. Bruni and P. Alifano. Intracistronic transcription termination in polysialyltransferase gene (*siaD*) affects phase variation in *Neisseria meningitidis*. *Mol. Microbiol.*, 1999; 33: 119-117.
- 14.A** L. Chiariotti, **P. Salvatore**, G. Benvenuto and C.B. Bruni. Control of galectin gene expression. *Biochimie*, 1999; 81: 1-8.
- 15.A** **P. Salvatore**, G. Cantalupo, C. Pagliarulo, M. Tredici, A. Lavitola, C. Bucci, C.B. Bruni and P. Alifano. A new vector for insertion of any DNA fragment into the chromosome of transformable *Neisseriae*. *Plasmid*, 2000; 44: 275-279.
- 16.A** **P. Salvatore**, G. Benvenuto, R. Pero, F. Lembo, C.B. Bruni and L. Chiariotti. Galectin-1 gene expression and methylation state in human T leukaemia cell lines. *Int. J. Oncol.*, 2000; 17: 1015-1018.
- 17.A** G. Cantalupo, C. Bucci, **P. Salvatore**, C. Pagliarulo, Roberti V., A. Lavitola, C.B. Bruni and P. Alifano. Evolution and function of the neisserial *dam*-replacing gene. *FEBS Lett.*, 2001; 495: 178-183.
- 18.A** **P. Salvatore**, C. Pagliarulo, R. Colicchio, P. Zecca, G. Cantalupo, M. Tredici, A. Lavitola, C. Bucci, C.B. Bruni and P. Alifano. Identification, characterization, and variable expression of a naturally occurring inhibitor protein of IS1106 transposase in clinical isolates of *Neisseria meningitidis*. *Infection and immunity*, 2001; 69: 7425-7436.
- 19.A** **P. Salvatore**, C. Bucci, C. Pagliarulo, M. Tredici, R. Colicchio, G. Cantalupo, M. Bardaro, L. Del Giudice, D.R. Massardo, A. Lavitola, C.B. Bruni and P. Alifano. Phenotypes of a naturally defective *recB* allele in *Neisseria meningitidis* clinical isolates. *Infection and immunity*, 2002; 70: 4185-4195.
- 20.A** C. Pagliarulo, **P. Salvatore**, L.R. De Vitis, R. Colicchio, C. Monaco, M. Tredici, A. Talà, M. Bardaro, A. Lavitola, C.B. Bruni and P. Alifano. Regulation and differential expression of *gdhA* encoding NADP-specific glutamate dehydrogenase in *Neisseria meningitidis* clinical isolates. *Mol. Microbiol.*, 2004; 51: 1757-1772.
- 21.A** L. Chiariotti, **P. Salvatore**, R. Frunzio and C.B. Bruni. Galectin genes: regulation of expression. *Glycoconjugate J.*, 2002; 19:441-449.
- 22.A** R. Capparelli, D. Palumbo, M. Iannaccone, I. Ventimiglia, E. Di Salle, F. Capuano, **P. Salvatore** and M.G. Amoroso. Cloning and expression of two plant proteins: similar antimicrobial activity of native and recombinant form. *Biothecnology Letters*, 2006; 28 :943-9.
- 23.A** R. Colicchio, C. Pagliarulo, F. Lamberti, G. Vigliotta, C.B. Bruni, P. Alifano and **P. Salvatore**. RecB-dependent mutator phenotype in *Neisseria meningitidis* strains naturally defective in mismatch repair. *DNA repair*, 2006; 5:1428-38.
- 24.A** R. Capparelli, I. Ventimiglia, D. Palumbo, D. Nicodemo, **P. Salvatore**, M.G. Amoroso and M. Iannaccone. Expression of recombinant puroindolines for the treatment of staphylococcal skin infections (acne vulgaris). *J Biotechnol.*, 2007; 128:606-14.
- 25.A** R. Capparelli, M. Parlato, G. Borriello, **P. Salvatore** and D. Iannelli. Experimental phage therapy against *Staphylococcus aureus* in mice. *Antimicrob Agents Chemother.* 2007; 51(8):2765-73.
- 26.A** C. Pagliarulo, **P. Salvatore** and C. Napoli. Targeting vascular niche by parathyroid hormone. *Current Medicinal Chemistry*, 2008; 15(28): 2984-90.
- 27.A** **P. Salvatore**, A. Casamassimi, L. Sommese, C. Fiorito, A. Ciccodicola, R. Rossiello, B. Avallone, V. Grimaldi, V. Costa, R. Colicchio, S. Williams-Ignarro, C. Pagliarulo, M.E. Prudente, C. Abbondanza, A. Baroni, F. Lamberti, B. Farzati, M.A. Tufano, L.J. Ignarro and C. Napoli. Detrimental effects of *Bartonella henselae* are counteracted by L-arginine and nitric oxide in human endothelial progenitor cells. *Proc Natl Acad Sci U S A*, 2008; 105(27):9427-32.

- 28.A** R. Colicchio, S. Ricci, F. Lamberti, C. Pagliarulo, C. Pagliuca, V. Braione, T. Braccini, A. Talà, D. Montanaro, S. Tripodi, M. Cintorino, G. Troncone, C. Bucci, G. Pozzi, C.B. Bruni, P. Alifano and **P. Salvatore**. The meningococcal ABC-type L-glutamate transporter GlT is necessary for the developmental of experimental meningitidis in mice. *Infection and immunity*, 2009; 77(9):3578-87.
- 29.A** **P. Salvatore**, C. Pagliarulo, R. Colicchio and C. Napoli. CXCR4-CXCL12-Dependent Inflammatory Network and Endothelial Progenitors. *Current Medicinal Chemistry*, Sep. 2010; 17(27):3019-3029.
- 30.A** V. Costa, L. Sommese, A. Casamassimi, R. Colicchio, C. Angelini, V. Marchesano, L. Milone, B. Farzati, A. Giovane, C. Fiorito, M. Rienzo, M. Picardi, B. Avallone, M.M. Corsi, B. Sarubbi, R. Calabro, **P. Salvatore**, A. Ciccodicola and C. Napoli. Impairment of circulating endothelial progenitors in Down syndrome. *BMC Medical Genomics*, 13 Sep. 2010; 3: Art. No. 40.
- 31.A** V. Costa C. Angelini, L. D'Apice, M. Mutarelli, A. Casamassimi, L. Sommese, M.A. Gallo, M. Aprile, R. Esposito, L. Leone, A. Donizetti, S. Crispi, M. Rienzo, B. Sarubbi, R. Calabrò, M. Picardi, **P. Salvatore**, T. Infante, P. De Berardinis, C. Napoli and A. Ciccodicola. Massive-Scale RNA-Seq analysis of non ribosomal transcriptome in human trisomy 21. *PLoS One* 2011; 6(4): e18493.
- 32.A** Sommese L, Pagliuca C, Avallone B, Ippolito R, Casamassimi A, Costa V, Colicchio R, Cerciello R, D'Armiento M, Scarpato M, Giovane A, Pastore G, Infante T, Ciccodicola A, Fiorito C, D'Armiento FP, **Salvatore P**, Napoli C. Evidence of *Bacteroides fragilis* Protection from *Bartonella henselae*-Induced Damage. *PLoS One*. Nov 15 2012;7(11): e49653.
- 33.A** Cicatiello AG, Iula VD, Pagliuca C, Pastore G, Pagliarulo C, Catania MR, Colicchio R, Picardi M, Raia V, **Salvatore P**. Identification of *Inquilinus limosus* in Cystic Fibrosis: a first report in Italy. *New Microbiologica* 2014; 37(4):567-571.
- 34.A** Ricci S, Grandgirard D, Wenzel M, Braccini T, **Salvatore P**, Oggioni MR, Leib SL, Koedel U. Inhibition of matrix metalloproteinases attenuates brain damage in experimental meningococcal meningitis. *BMC Infect Dis*. 2014 Dec 31; 14(1):3853.
- 35.A** Picascia A, Pagliuca C, Sommese L, Colicchio R, Casamassimi A, Labonia F, Pastore G, Pagliarulo C, Cicatiello AG, Castaldo F, Schiano C, Maiello C, Mezza E, D'Armiento FP, **Salvatore P**, Napoli C. Seroprevalence of *Bartonella henselae* in patients awaiting heart transplant in Southern Italy. *J Microbiol Immunol Infect*. 2015 May 14. pii: S1684-1182(15)00745-8.
- 36.A** **Salvatore P**, Zullo A, Sommese L, Colicchio R, Picascia A, Schiano C, Mancini FP and Napoli C. Infections and cardiovascular disease: is *Bartonella henselae* contributing to this matter? *Journal of Medical Microbiology* 2015 Jun 11, pii: jmm.0.000099.
- 37.A** Colicchio R, Pagliuca C, Pastore G, Cicatiello AG, Pagliarulo C, Talà A, Scaglione E, Sammartino JC, Bucci C, Alifano P, **Salvatore P**. The fitness cost of rifampicin-resistance in *Neisseria meningitidis*: mechanisms associated with RpoB H553Y mutation by an in vitro study. *Antimicrob Agents Chemother*. 2015 Dec; 59(12):7637-49.
- 38.A** Pagliarulo C, De Vito V, Picariello L, Colicchio R, Pastore G, **Salvatore P**, Volpe MG. Inhibitory effect of pomegranate (*Punica granatum L.*) polyphenol extracts on the bacterial growth and survival of clinical isolates of pathogenic *Staphylococcus aureus* and *Escherichia coli*. *Food Chemistry* 2016 Jan 1; 190:824-31.
- 39.A** D'Argenio V, Casaburi G, Precone V, Pagliuca C, Colicchio R, Sarnataro D, Discepolo V, Kim SM, Russo I, Del Vecchio Blanco G, Horner DS, Chiara M, Pesole G, **Salvatore P**, Monteleone G, Ciacci C, Caporaso GJ, Jabri B, Salvatore F, Sacchetti L. Metagenomics Reveals Dysbiosis and a Potentially Pathogenic *N. flavescens* Strain in Duodenum of Adult Celiac Patients. *Am J Gastroenterol*. 2016 Apr 5. doi: 10.1038/ajg.2016.95.
- 40.A** D'Argenio V, Casaburi G, Precone V, Pagliuca C, Colicchio R, Sarnataro D, Discepolo V, Kim SM, Russo I, Del Vecchio Blanco G, Horner DS, Chiara M, Pesole G, **Salvatore P**, Monteleone G, Ciacci C, Caporaso GJ, Jabri

B, Salvatore F, Sacchetti L. No change in mucosal gut mycobioma was associated with celiac disease-specific microbioma alteration in adult patients. *Am J Gastroenterol.* 2016 Nov;111(11):1659-1661. doi: 10.1038/ajg.2016.227.

- 41.A** Pagliuca C, Cicatiello AG, Colicchio R, Greco A, Cerciello R, Auletta L, Albanese S, Scaglione E, Pagliarulo C, Pastore G, Mansueto G, Brunetti A, Avallone B, **Salvatore P**. Novel Approach for Evaluation of *Bacteroides fragilis* Protective Role against *Bartonella henselae* Liver Damage in Immunocompromised Murine Model. *Front Microbiol.* 2016 Nov 7; 7:1750. doi:10.3389/fmicb.2016.01750.
- 42.A** Pagliarulo C, Sansone F, Moccia S, Russo GL, Aquino RP, **Salvatore P**, Di Stasio M, Volpe MG. Preservation of Strawberries with an Antifungal Edible Coating Using Peony Extracts in Chitosan. *Food and Bioprocess Technology*; 9(11) Nov 2016: 1951-1960.
- 43.A** D'Argenio V, Petrillo M, Pasanisi D, Pagliarulo C, Colicchio R, Talà A, de Biase MS, Zanfardino M, Scolamiero E, Pagliuca C, Gaballo A, Cicatiello AG, Cantiello P, Postiglione I, Naso B, Boccia A, Durante M, Cozzuto L, Salvatore P, Paoella G, Salvatore F, Alifano P. The complete 12 Mb genome and transcriptome of *Nonomuraea gerenzanensis* with new insights into its duplicated "magic" RNA polymerase. *Sci Rep.* 2016 Dec;6(1):18. doi:10.1038/s41598-016-0025-0.
- 44.A** Pagliuca C, Pastore G, Scaglione E, Migliucci A, Maruotti GM, Cicatiello AG, Salvatore E, Picardi M, Camilla Sammartino J, Consiglio Buonocore M, Martinelli P, Iaccarino E, Colicchio R, **Salvatore P**. Genotyping of *Toxoplasma gondii* strain directly from human CSF samples of congenital toxoplasmosis clinical case. *New Microbiol.* 2017 Apr;40(2):151-154.
- 45.A** Pugliese N, **Salvatore P**, Iula DV, Catania MR, Chiurazzi F, Della Pepa R, Cerchione C, Raimondo M, Giordano C, Simeone L, Caruso S, Pane F, Picardi M. Ultrasonography-driven combination antibiotic therapy with tigecycline significantly increases survival among patients with neutropenic enterocolitis following cytarabine-containing chemotherapy for the remission induction of acute myeloid leukemia. *Cancer Med.* 2017 Jul;6(7):1500-1511. doi: 10.1002/cam4.1063.
- 46.A** Ferrazzano GF, Scioscia E, Sateriale D, Pastore G, Colicchio R, Pagliuca C, Cantile T, Alcidi B, Coda M, Ingenito A, Scaglione E, Cicatiello AG, Volpe MG, Di Stasio M, **Salvatore P**, Pagliarulo C. *In Vitro* Antibacterial Activity of Pomegranate Juice and Peel Extracts on Cariogenic Bacteria. *Biomed Res Int.* 2017; 2017:2152749.
- 47.A** F. Di Natale, L. Manna, F. La Motta, R. Colicchio, E. Scaglione, C. Pagliuca, **P. Salvatore**. Capture of bacterial bioaerosol with a wet electrostatic scrubber. *Journal of Electrostatics* 93 (2018): 58–68.
- 48.A** Della Pepa R, Cerchione C, Pugliese N, Colicchio R, **Salvatore P**, Sirignano C, Soscia E, Pagano L, Sanguinetti M, Pane F, Picardi M. Diagnostic-driven antifungal approach in neutropenic patients at high risk for chronic disseminated candidiasis: preliminary observations on the role of 1,3-β-D-glucan antigenemia and multiphasic contrast-enhanced computed tomography. *Support Care Cancer.* 2018 Jun;26(6):1691-1694.
- 49.A** Iaffaldano L, Granata I, Pagliuca C, Esposito MV, Casaburi G, Salerno G, Colicchio R, Piccirillo M, Ciacci C, Del Vecchio Blanco G, Guarracino MR, **Salvatore P**, Salvatore F, D'Argenio V, and Sacchetti L. Oropharyngeal microbiome evaluation highlights *Neisseria* abundance in active celiac patients. *Sci Rep* 2018 Jul 23;8(1):11047.
- 50.A** Picardi M, Della Pepa R, Giordano C, Pugliese N, Mortaruolo C, Trastulli F, Grimaldi F, Zacheo I, Raimondo M, Sirignano C, **Salvatore P**, Pane F. (1-3)-β-D-Glucan serum increase and small-airway-invasive radiological findings as early signs of pulmonary aspergillosis in high-risk hematologic patients in the posaconazole era: preliminary observations. *Ann Hematol.* 2018 Jul 23.
- 51.A** Sateriale D, Scioscia E, Colicchio R, Pagliuca C, **Salvatore P**, Varricchio E, Grazia Volpe M, Paolucci M, Pagliarulo C. Italian acacia honey exhibits lytic effects against the crayfish pathogens *Aphanomyces astaci* and *Fusarium avenaceum*. *Lett Appl Microbiol.* 2019 Jan;68(1):64-72.
- 52.A** Colicchio R, Pagliuca C, Ricci S, Scaglione E, Grandgirard D, Masouris I, Farina F, Pagliarulo C, Mantova G, Paragliola L, Leib SL, Koedel U, Pozzi G, Alifano P, **Salvatore P**. Virulence Traits of a Serogroup C

Meningococcus and Isogenic *cssA* Mutant, Defective in Surface-Exposed Sialic Acid, in a Murine Model of Meningitis. *Infect Immun*. 2019 Mar 25;87(4). pii: e00688-18.

- 53.A** Labruna G, Nanayakkara M, Pagliuca C, Nunziato M, Iaffaldano L, D'Argenio V, Colicchio R, Budelli AL, Nigro R, **Salvatore P**, Barone MV, Sacchetti L. Celiac disease-associated *Neisseria flavescens* decreases mitochondrial respiration in CaCo-2 epithelial cells: Impact of *Lactobacillus paracasei* CBA L74 on bacterial-induced cellular imbalance. *Cell Microbiol*. 2019: e13035.
- 54.A** Pagliuca C, Scaglione E, Carraturo F, Mantova G, Marino MM, Pishbin MV, Pagliarulo C, Colicchio R, **Salvatore P**. Inducing Meningococcal Meningitis Serogroup C in Mice via Intracisternal Delivery. *J Vis Exp*. 2019 Nov 5;(153).
- 55.A** Esposito MV, Nardelli C, Granata I, Pagliuca C, D'Argenio V, Russo I, Guarracino MR, **Salvatore P**, Del Vecchio Blanco G, Ciacci C, Sacchetti L. Setup of Quantitative PCR for Oral *Neisseria* spp. Evaluation in Celiac Disease Diagnosis. *Diagnostics (Basel)*. 2019 Dec 26;10(1). pii: E12.
- 56.A** Scudiero O, Brancaccio M, Mennitti C, Laneri S, Lombardo B, De Biasi MG, De Gregorio E, Pagliuca C, Colicchio R, **Salvatore P**, Pero R. Human Defensins: A Novel Approach in the Fight against Skin Colonizing *Staphylococcus aureus*. *Antibiotics (Basel)*. 2020 Apr 21;9(4):198.
- 57.A** Pero R, Brancaccio M, Mennitti C, Gentile L, Franco A, Laneri S, De Biasi MG, Pagliuca C, Colicchio R, **Salvatore P**, D'Alicandro G, Terracciano D, Cennamo M, La Civita E, Liotti A, Mazzaccara C, Frisso G, Lombardo B, Scudiero O. HNP-1 and HBD-1 as Biomarkers for the Immune Systems of Elite Basketball Athletes. *Antibiotics (Basel)*. 2020 Jun 7;9(6):306.
- 58.A** Brancaccio M, Mennitti C, Laneri S, Franco A, De Biasi MG, Cesaro A, Fimiani F, Moscarella E, Gragnano F, Mazzaccara C, Limongelli G, Frisso G, Lombardo B, Pagliuca C, Colicchio R, **Salvatore P**, Calabrò P, Pero R, Scudiero O. Methicillin-Resistant *Staphylococcus aureus*: Risk for General Infection and Endocarditis Among Athletes. *Antibiotics (Basel)*. 2020 Jun 18;9(6):332.
- 59.A** D'Anna A, Di Natale F, De Falco G, Di Maio E, Tammaro D, Quaglia F, Ungaro F, Cassiano C, **Salvatore P**, Colicchio R, Scaglione E, Pagliuca C, Fontana L, Iavicoli I. Validazione di maschere chirurgiche nella fase di emergenza COVID19: l'esperienza dell'Università degli Studi di Napoli Federico II [Validation of surgical masks during COVID19 emergency: activities at the University of Napoli Federico II]. *G Ital Med Lav Ergon*. 2020 Jun;42(2):73-81.
- 60.A** Pero R, Brancaccio M, Mennitti C, Gentile L, Arpino S, De Falco R, Leggiero E, Ranieri A, Pagliuca C, Colicchio R, **Salvatore P**, D'Alicandro G, Frisso G, Lombardo B, Mazzaccara C, Faraonio R, Scudiero O. Urinary Biomarkers: Diagnostic Tools for Monitoring Athletes' Health Status. *Int J Environ Res Public Health*. 2020 Aug 20;17(17):6065. doi: 10.3390/ijerph17176065.
- 61.A** Sateriale D, Facchiano S, Colicchio R, Pagliuca C, Varricchio E, Paolucci M, Volpe MG, **Salvatore P**, Pagliarulo C. *In vitro* Synergy of Polyphenolic Extracts From Honey, Myrtle and Pomegranate Against Oral Pathogens, *S. mutans* and *R. dentocariosa*. *Front Microbiol*. 2020 Jul 24;11:1465. doi: 10.3389/fmicb.2020.01465.
- 62.A** Cacciapuoti S, Luciano MA, Megna M, Annunziata MC, Napolitano M, Patruno C, Scala E, Colicchio R, Pagliuca C, **Salvatore P**, Fabbrocini G. The Role of Thermal Water in Chronic Skin Diseases Management: A Review of the Literature. *J Clin Med*. 2020 Sep 22;9(9):E3047.
- 63.A** Patri A, Pinchera B, Spirito L, Delfino M, Imbimbo C, **Salvatore P**, Gentile I, Fabbrocini G. Gastrointestinal tract diseases as a risk factor for SARS-CoV2 rectal shedding? An Italian report on 10 COVID-19 patients. *Intest Res*. 2020 Nov 6.
- 64.A** Sateriale D, Imperatore R, Colicchio R, Pagliuca C, Varricchio E, Volpe MG, **Salvatore P**, Paolucci M, Pagliarulo C. Phytocompounds vs. Dental Plaque Bacteria: *In vitro* Effects of Myrtle and Pomegranate Polyphenolic Extracts Against Single-Species and Multispecies Oral Biofilms. *Front Microbiol*. 2020 Nov 5;11:592265.

- 65.A** Spirito L, Pinchera B, Patri A, Delfino M, Imbimbo C, **Salvatore P**, Gentile I, Fabbrocini G. No Detection of SARS-CoV-2 RNA on Urethral Swab in Patients with Positive Nasopharyngeal Swab. *Adv Virol*. 2020 Dec 9;2020:8826943.
- 66.A** Tessarolo F, Nollo G, Maniglio D, Rigoni M, Benedetti L, Helfer F, Corradi I, Rovati L, Ferrari A, Piccini M, Accorsi L, Veronesi E, Cuoghi A, Baglio S, Tuccitto N, Stefani S, Stracquadanio S, Caraci F, Terrasi A, Tricomi A, Musumeci M, Miraglia A, Cuttone G, Cosentino S, Muscas C, Vitali LA, Petrelli D, Angrisani L, Colicchio R, D'Anna A, Iavicoli I, De Falco G, Di Natale F, Di Maio E, **Salvatore P**, Quaglia F, Mingoia M, Castellini P, Chiariotti P, Simoni S, Montalto L, Baleani A, Paone N. Testing Surgical Face Masks in an Emergency Context: The Experience of Italian Laboratories during the COVID-19 Pandemic Crisis. *Int J Environ Res Public Health*. 2021 Feb 4;18(4):1462.
- 67.A** Caturano V, Manti B, Carbone F, Lasorsa VA, Colicchio R, Capasso M, Leonardi A, Matarese G, Russo T, **Salvatore P**. Estimating asymptomatic SARS-CoV-2 infections in a geographic area of low disease incidence. *BMC Infect Dis*. 2021 Apr 15;21(1):350.
- 68.A** Pagliuca C, Cariati F, Bagnulo F, Scaglione E, Carotenuto C, Farina F, D'Argenio V, Carraturo F, D'Aprile P, Vitiello M, Strina I, Alviggi C, Colicchio R, Tomaiuolo R, **Salvatore P**. Microbiological Evaluation and Sperm DNA Fragmentation in Semen Samples of Patients Undergoing Fertility Investigation. *Genes (Basel)*. 2021 Apr 27;12(5):654.
- 69.A** Gentile I, Viceconte G, Lanzardo A, Zotta I, Zappulo E, Pinchera B, Scotto R, Schiano Moriello N, Foggia M, Giaccone A, Messina G, **Salvatore P**, Buonomo AR, Federico li Covid-Team. *Pneumocystis jirovecii* Pneumonia in Non-HIV Patients Recovering from COVID-19: A Single-Center Experience. *Int J Environ Res Public Health*. 2021 Oct 29;18(21):11399. doi: 10.3390/ijerph182111399.
- 70.A** Colicchio R, Nigro E, Colavita I, Pagliuca C, Di Maro S, Tomassi S, Scaglione E, Carbone F, Carriero MV, Matarese G, Daniele A, Cosconati S, Pessi A, Salvatore F, **Salvatore P**. A novel smaller β -defensin-derived peptide is active against multidrug-resistant bacterial strains. *FASEB J*. 2021 Dec;35(12):e22026. doi: 10.1096/fj.202002330RR.
- 71.A** Pither MD, Mantova G, Scaglione E, Pagliuca C, Colicchio R, Vitiello M, Chernikov OV, Hua KF, Kokoulin MS, Silipo A, **Salvatore P**, Molinaro A, Di Lorenzo F. The Unusual Lipid A Structure and Immunoinhibitory Activity of LPS from Marine Bacteria *Echinicola pacifica*KMM 6172^T and *Echinicola vietnamensis*KMM 6221^T. *Microorganisms*. 2021 Dec 10;9(12):2552. doi: 10.3390/microorganisms9122552.
- 72.A** d'Angelo I, Provenzano R, Florio E, Pagliuca C, Mantova G, Scaglione E, Vitiello M, Colicchio R, **Salvatore P**, Ungaro F, Quaglia F, Miro A. Alcohol-Based Hand Sanitizers: Does Gelling Agent Really Matter? *Gels*. 2022 Jan 29;8(2):87. doi: 10.3390/gels8020087.
- 73.A** Scaglione E, De Falco G, Mantova G, Caturano V, Stornaiuolo A, D'Anna A, **Salvatore P**. An Experimental Analysis of Five Household Equipment-Based Methods for Decontamination and Reuse of Surgical Masks. *Int J Environ Res Public Health*. 2022 Mar 11;19(6):3296. doi: 10.3390/ijerph19063296.
- 74.A** Salomè S, Grieco C, Barra PF, Capone E, Grasso F, Carraturo F, Dolce P, **Salvatore P**, Capasso L, Raimondi F. Specific antibody titer decay in neonates prenatally exposed to *Toxoplasma gondii* and their mothers. *Ital J Pediatr*. 2022 May 3;48(1):63. doi: 10.1186/s13052-022-01261-2.
- 75.A** Scaglione E, Mantova G, Caturano V, Fanasca L, Carraturo F, Farina F, Pagliarulo C, Vitiello M, Pagliuca C, **Salvatore P**, Colicchio R. Molecular Epidemiology of Genital Infections in Campania Region: A Retrospective Study. *Diagnostics (Basel)*. 2022 Jul 25;12(8):1798. doi: 10.3390/diagnostics12081798.
- 76.A** Liotti F, Marotta M, Sorriento D, Pagliuca C, Caturano V, Mantova G, Scaglione E, **Salvatore P**, Melillo RM, Prevete N. Probiotic *Lactobacillus rhamnosus* GG (LGG) restrains the angiogenic potential of colorectal carcinoma cells by activating a proresolving program via formyl peptide receptor 1. *Mol Oncol*. 2022 Aug;16(16):2959-2980. doi: 10.1002/1878-0261.13280.

- 77.A** Salomè S, Cambriglia MD, Scarano SM, Capone E, Betts I, Pacella D, Sansone M, Mazzarelli LL, Lo Vecchio A, Ranucci G, Marinosci GZ, Capasso L, **Salvatore P**, Raimondi F. Congenital syphilis in the twenty-first century: an area-based study. *Eur J Pediatr*. 2022 Nov 14;1–11. doi: 10.1007/s00431-022-04703-5.
- 78.A** Pither MD, Illiano A, Pagliuca C, Jacobson A, Mantova G, Stornaiuolo A, Colicchio R, Vitiello M, Pinto G, Silipo A, Fischbach MA, **Salvatore P**, Amoresano A, Molinaro A, Di Lorenzo F. *Bacteroides thetaiotaomicron* rough-type lipopolysaccharide: The chemical structure and the immunological activity. *Carbohydr Polym*. 2022 Dec 1;297:120040. doi: 10.1016/j.carbpol.2022.120040.
- 79.A** Sateriale D, Forgione G, De Cristofaro GA, Facchiano S, Boscaino F, Pagliuca C, Colicchio R, **Salvatore P**, Paolucci M, Pagliarulo C. Towards Green Strategies of Food Security: Antibacterial Synergy of Essential Oils from *Thymus vulgaris* and *Syzygium aromaticum* to Inhibit *Escherichia coli* and *Staphylococcus aureus* Pathogenic Food Isolates. *Microorganisms*. 2022 Dec 10;10(12):2446. doi: 10.3390/microorganisms10122446.
- 80.A** Cattaneo L, Buonomo AR, Iacovazzo C, Giaccone A, Scotto R, Viceconte G, Mercinelli S, Vargas M, Roschetto E, Cacciatore F, **Salvatore P**, Catania MR, Villari R, Cittadini A, Gentile I, Covid Federico Ii Team. Invasive Fungal Infections in Hospitalized Patients with COVID-19: A Non-Intensive Care Single-Centre Experience during the First Pandemic Waves. *J Fungi (Basel)*. 2023 Jan 6;9(1):86. doi: 10.3390/jof9010086. PMID: 36675909; PMCID: PMC9865967.
- 81.A** Nardelli C, Scaglione GL, Testa D, Setaro M, Russo F, Di Domenico C, Atripaldi L, Zollo M, Corrado F, **Salvatore P**, Pinchera B, Gentile I, Capoluongo E. Nasal Microbiome in COVID-19: A Potential Role of *Corynebacterium* in Anosmia. *Curr Microbiol*. 2022 Dec 30;80(1):53. doi: 10.1007/s00284-022-03106-x.
- 82.A** Cirella R, Pagliuca C, Pither MD, Scaglione E, Nedashkovskaya OI, Chernikov OV, Hua KF, Colicchio R, Vitiello M, Kokoulin MS, Silipo A, **Salvatore P**, Molinaro A, Di Lorenzo F. Pushing the Boundaries of Structural Heterogeneity with the Lipid A of Marine Bacteria Cellulophaga. *Chembiochem*. 2023 May 16;24(10):e202300183. doi: 10.1002/cbic.202300183. Epub 2023 Apr 21. PMID: 37042436.
- 83.A** Sateriale D, Forgione G, De Cristofaro GA, Pagliuca C, Colicchio R, **Salvatore P**, Paolucci M, Pagliarulo C. Antibacterial and Antibiofilm Efficacy of Thyme (*Thymus vulgaris* L.) Essential Oil against Foodborne Illness Pathogens, *Salmonella enterica* subsp. *enterica* Serovar Typhimurium and *Bacillus cereus*. *Antibiotics (Basel)*. 2023 Feb 28;12(3):485. doi: 10.3390/antibiotics12030485. PMID: 36978352; PMCID: PMC10044538.
- 84.A** Viceconte G, Buonomo AR, D'Agostino A, Foggia M, Di Fusco A, Pinchera B, Scotto R, Iacovazzo C, Fanasca L, Messina G, Cacciatore F, **Salvatore P**, Gentile I, On Behalf Of The Federico Ii Covid Team. Risk Factors for *Pneumocystis jirovecii* Pneumonia in Non-HIV Patients Hospitalized for COVID-19: A Case-Control Study. *J Fungi (Basel)*. 2023 Aug 11;9(8):838. doi: 10.3390/jof9080838. PMID: 37623609; PMCID: PMC10455879.
- 85.A** Cattaneo L, Buonomo AR, Iacovazzo C, Giaccone A, Scotto R, Viceconte G, Mercinelli S, Vargas M, Roschetto E, Cacciatore F, **Salvatore P**, Catania MR, Villari R, Cittadini A, Gentile I, Covid Federico Ii Team. Invasive Fungal Infections in Hospitalized Patients with COVID-19: A Non-Intensive Care Single-Centre Experience during the First Pandemic Waves. *J Fungi (Basel)*. 2023 Jan 6;9(1):86. doi: 10.3390/jof9010086. PMID: 36675909; PMCID: PMC9865967.
- 86.A** Buonomo AR, Viceconte G, Fusco L, Sarno M, di Filippo I, Fanasca L, **Salvatore P**, Gentile I. Prevalence of *Pneumocystis jirovecii* Colonization in Non-Critical Immunocompetent COVID-19 Patients: A Single-Center Prospective Study (JiroCOVID Study). *Microorganisms*. 2023 Nov 22;11(12):2839. doi: 10.3390/microorganisms11122839. PMID: 38137983; PMCID: PMC10745747.
- 87.A** Pither MD, Andretta E, Rocca G, Balzarini F, Matamoros-Recio A, Colicchio R, **Salvatore P**, van Kooyk Y, Silipo A, Granucci F, Martin-Santamaria S, Chiodo F, Molinaro A, Di Lorenzo F. Deciphering the Chemical Language of the Immunomodulatory Properties of Veillonella parvula Lipopolysaccharide. *Angew Chem Int Ed Engl*. 2024 Apr 22;63(17):e202401541. doi: 10.1002/anie.202401541. Epub 2024 Mar 8. PMID: 38393988.

- 88.A** Sateriale D, Forgione G, Di Rosario M, Pagliuca C, Colicchio R, **Salvatore P**, Paolucci M, Pagliarulo C. Vine-Winery Byproducts as Precious Resource of Natural Antimicrobials: In Vitro Antibacterial and Antibiofilm Activity of Grape Pomace Extracts against Foodborne Pathogens. *Microorganisms*. 2024 Feb 21;12(3):437. doi: 10.3390/microorganisms12030437. PMID: 38543488; PMCID: PMC10972293.
- 89.A** Andretta E, De Chiara S, Pagliuca C, Cirella R, Scaglione E, Di Rosario M, Kokoulin MS, Nedashkovskaya OI, Silipo A, **Salvatore P**, Molinaro A, Di Lorenzo F. Increasing outer membrane complexity: the case of the lipopolysaccharide lipid A from marine *Cellulophaga pacifica*. *Glycoconj J*. 2024 Apr;41(2):119-131. doi: 10.1007/s10719-024-10149-8. Epub 2024 Apr 20. PMID: 38642279; PMCID: PMC11065906.
- 90.A** Scaglione E, Sateriale D, Mantova G, Di Rosario M, Continisio L, Vitiello M, Pagliarulo C, Colicchio R, Pagliuca C, **Salvatore P**. Antimicrobial efficacy of *Punica granatum Lythraceae* peel extract against pathogens belonging to the ESKAPE group. *Front Microbiol*. 2024 Apr 22;15:1383027. doi: 10.3389/fmicb.2024.1383027. PMID: 38711969; PMCID: PMC11070501.
- 91.A** Sateriale D, Forgione G, De Cristofaro GA, Continisio L, Pagliuca C, Colicchio R, **Salvatore P**, Paolucci M, Pagliarulo C. Eco-Friendly Sanitization of Indoor Environments: Effectiveness of Thyme Essential Oil in Controlling Bioaerosol Levels and Disinfecting Surfaces. *BioTech (Basel)*. 2024 Apr 26;13(2):12. doi: 10.3390/biotech13020012. PMID: 38804294; PMCID: PMC11130963.
- 92.A** Ferrucci V, Miceli M, Pagliuca C, Bianco O, Castaldo L, Izzo L, Cozzolino M, Zannella C, Oglio F, Polcaro A, Randazzo A, Colicchio R, Galdiero M, Berni Canani R, **Salvatore P**, Zollo M. Modulation of innate immunity related genes resulting in prophylactic antimicrobial and antiviral properties. *J Transl Med*. 2024 Jun 17;22(1):574. doi: 10.1186/s12967-024-05378-2. PMID: 38886736; PMCID: PMC11184722.
- 93.A** Forgione G, De Cristofaro GA, Sateriale D, Pagliuca C, Colicchio R, **Salvatore P**, Paolucci M, Pagliarulo C. Pomegranate Peel and Olive Leaf Extracts to Optimize the Preservation of Fresh Meat: Natural Food Additives to Extend Shelf-Life. *Microorganisms*. 2024 Jun 27;12(7):1303. doi: 10.3390/microorganisms12071303. PMID: 39065075; PMCID: PMC11278528.
- 94.A** Pagliuca C, Colicchio R, Resta SC, Talà A, Scaglione E, Mantova G, Continisio L, Pagliarulo C, Bucci C, Alifano P, **Salvatore P**. *Neisseria meningitidis* activates pyroptotic pathways in a mouse model of meningitis: role of a two-partner secretion system. *Front Cell Infect Microbiol*. 2024 Sep 23;14:1384072. doi: 10.3389/fcimb.2024.1384072. PMID: 39376663; PMCID: PMC11456522.
- 95.A** Di Rosario M, Continisio L, Mantova G, Carraturo F, Scaglione E, Sateriale D, Forgione G, Pagliuca C, Pagliarulo C, Colicchio R, Vitiello M, **Salvatore P**. Thyme Essential Oil as a Potential Tool Against Common and Re-Emerging Foodborne Pathogens: Biocidal Effect on Bacterial Membrane Permeability. *Microorganisms*. 2024 Dec 27;13(1):37. doi: 10.3390/microorganisms13010037. PMID: 39858805; PMCID: PMC11768042.

B) Lavori originali su riviste nazionali e testi universitari

- 1.B** Bruni C.B., **Salvatore P**. Patogenicità e virulenza. *Principi di Microbiologia Medica*, cap.6: A55-A80, 2008 (Casa Editrice Ambrosiana)
- 2.B** Bruni C.B., **Salvatore P**. *Neisseria*. *Principi di Microbiologia Medica*, cap. 22: A263-A278, 2008 (Casa Editrice Ambrosiana).
- 3.B** Pagliarulo C., Colicchio R., Pagliuca C., Castello R., **Salvatore P**. Innovative molecular diagnosis of bacterial meningitis. *Il Patologo Clinico. Journal of Molecular and Clinical Pathology*. 2008, 3:35-43.
- 4.B** **Salvatore P**, Colicchio R., Lamberti F., Pagliarulo C. *Microbiologia Clinica. Diagnostica molecolare nella Medicina di laboratorio*, cap. 26, 2009, Ed. Piccin Nuova Libreria.

- 5.B** Revisione e traduzione dell'edizione Italiana del Volume "Biologia Molecolare" 2/e di Robert F. Weaver, EAN: 9788838665073; ISBN: 8838665079, McGraw-Hill Companies, Inc. 2009
- 6.B** Partecipazione alla traduzione della VI edizione italiana del volume "Sherris Microbiologia Medica" di K.J. Ryan, C.G. Ray, ISBN 978-88-86669-90-0, EMSI edizioni: traduzione capitolo 22, "Patogenesi delle infezioni batteriche" e capitolo 32 "Vibrio, Campylobacter e Helicobacter", dal 01-01-2017.
- 7.B Salvatore P.**, Introduzione al volume "La Diagnostica delle infezioni sessuali dal laboratorio alla clinica" a cura di M. Delfino, 2017, ISBN 978-88-7947-635-5, Idelson Gnocchi Edizioni.
- 8.B Salvatore P.**, Colicchio R., "La Diagnostica delle infezioni sessuali dal laboratorio alla clinica" a cura di M. Delfino, capitolo "Ruolo della diagnosi molecolare di infezione da *Gonorrhoea*, *Chlamydia*, *Trichomonas* e *Mycoplasma*", 2017, ISBN 978-88-7947-635-5, Idelson Gnocchi Edizioni.
- 9.B** Partecipazione alla stesura del testo: "Principi di Microbiologia Medica" di G. Antonelli, M. Clementi, G. Pozzi, G.M. Rossolini. Casa Editrice Ambrosiana, IV Edizione. Cap. 24 "Neisseria". A239-A258; ISBN 978-88-08-69981-7, dal 01-10-2022.
- 10.B** Partecipazione alla stesura del testo: "Principi di Microbiologia Medica" di G. Antonelli, M. Clementi, G. Pozzi, G.M. Rossolini. Casa Editrice Ambrosiana, IV Edizione. Cap. 6 "Patogenicità e Virulenza". A58-A83; ISBN 978-88-08-69981-7, dal 01-10-2022.

Autorizzo il trattamento dei miei dati personali ai sensi del Regolamento sul trattamento dei dati personali e del precedente d.lgs.196/03.

Firma

03/02/2025



Lucia Soreca

CURRICULUM VITAE

Soreca Lucia
Piazza degli Artisti n. 27 80129 Napoli
3388942530
luciasoreca@alice.it

CURRICULUM PROFESSIONALE

- Laurea in medicina e chirurgia 110/110 e lode conseguita il 12/04/1985 presso la I Facolta' di medicina e chirurgia dell'Universita' degli Studi di Napoli
- abilitazione all' esercizio professionale conseguita nella I sessione dell' anno 1995 con 90/90
- Iscritta ,a tutt' oggi, presso l' Ordine dei Medici di Napoli e Provincia
- Specializzazione in Dermatologia e Venereologia con 70/70 e lode conseguita il 12/07/1987 presso la I Facolta' di Medicina di Napoli

- Specializzazione in Igiene e Sanita' pubblica con 50/50 conseguita presso la I Facoltà degli studi di Napoli il 21/10/1997
- Medico di medicina generale dal 1985 al 1991 presso la ex USL 40 di Napoli
- Vincitrice del concorso pubblico per titoli ed esami per 25 posti di assistente medico area Igiene e Sanita' Pubblica con decorrenza 16/12/1991
- Dirigente Medico presso ASL NA 1 dal 1992 al 2021
- Nominata con Delibera del D.G. ASL NA 1 n 2019 del 18/05/1998 RESPONSABILE dell' AREA SOVRADISTRETTUALE di DERMATOLOGIA ASL NA 1
- Nominata coordinatore organizzativo del PROGETTO MELANOMA su tutto il territorio dell'ASL NA 1 (disposizione n 3828 del 13/05/98) come da convenzione tra ASL NA 1 e ATENEO FEDERICO II giusta delibera n 5065 del 15/12/1998
- Ha conseguito MASTER nel corso di perfezionamento in Gestione ed Organizzazione in Sanita' il 05/10/1998 presso la SCUOLA di DIREZIONE AZIENDALE Dell' UNIVERSITA' Luigi Bocconi
- Responsabile dell' Unita' Operativa Dipartimentale di Dermatologia Territoriale con Determina n 76 del 22/03/2004 ASL NA 1
- Responsabile dal 2005 al 01/10/2021 della UOSD di DERMATOLOGIA e CHIRURGIA DERMATOLOGICA presso il PSI Loreto Crispi ASL NA 1
- IDONEA (delibera 3593 del 12 novembre 2002)alla selezione pubblica per n 8 posti di DIREZIONE MEDICA di DISTRETTO SANITARIO (bando n 76 del 29/09/2000 G.U. Repubblica Italiana)
- ha svolto ATTIVITA' DIDATTICA integrativa presso la Scuola di Specializzazione in Igiene e Medicina Preventiva della Seconda Università degli Studi di Napoli dal 1998 al 2006
- Ha svolto ATTIVITÀ DIDATTICA nel corso di Formazione dei Medici di Medicina Generale presso il F.A.P. ASL NA 1 centro dal 2014 al 2017
- Ha svolto ATTIVITÀ DIDATTICA di DERMATOLOGIA nel Corso di Formazione dei Tatuatori dell' ASL NA 1 per la Regione Campania dal 2014 al 2021
- CONSIGLIERE presso il Consiglio di Indirizzo Verifica e Controllo dell' IRCCS FONDAZIONE SENATORE G. PASCALE di Napoli con decreto ministeriale dell' 08/02/2005
- Eletta CONSIGLIERE dell' ORDINE dei MEDICI di NAPOLI triennio 1996/1999
- 1998 nominata VICEPRESIDENTE della COMMISSIONE REGIONALE CAMPANIA per l' EDUCAZIONE alla SALUTE
- Eletta nel consiglio direttivo dell' associazione dermatologi Campani dal 2019 al 2022
- RELATORE e MODERATORE di numerosi congressi Nazionali ed Esteri
- Ha scritto vari articoli di medicina su giornali Campani come il Mattino
- Ha partecipato a numerose trasmissioni televisive sia su RAI 1 che TV Private regionali
- In pensione dal 01/10/2021

Napoli 16/12/2025.

Lucia Soreca

Michele Pezza

CURRICULUM VITAE ET STUDIORUM

DOTT. MICHELE PEZZA

MEDICO CHIRURGO

SPECIALISTA IN DERMATOLOGIA E VENEREOLOGIA

Dati anagrafici	Michele Pezza, nato a Benevento il 25.09.1977
Stato civile	Coniugato con Valentina Carlomagno, padre di Enrico e Francesco
Codice fiscale	C.F. PZZMHL77P25A783J
P.IVA	P.IVA 01365450624
N. Iscr. Ordine Medici	Iscrizione Ordine dei Medici di Benevento: BN2544
Residenza	Benevento, Via della Croce Rossa n.43, c.a.p. 82100
Recapito telefonico	Cellulare 339.5726595 Studio professionale 0824.312885 (h 15-18 giorni feriali)
e-mail	rainoitri@hotmail.it PEC: michele.pezza.oo6d@bn.omceo.it
Lingua conosciuta	Inglese
Conoscenze Informatiche	<ul style="list-style-type: none">• Word• Excel• Power Point• Internet• Pubmed

<p>Tecniche diagnostiche e terapeutiche</p>	<ul style="list-style-type: none"> • Dermatoscopia con acquisizione di immagini digitalizzate • Videodermatoscopia • Diatermocoagulazione • Crioterapia • Asportazione chirurgica di lesioni pigmentate, cisti, neoformazioni cutanee • Medicazione avanzate ulcere cutanee • Laser YAG per lesioni cutanee vascolari e per epilazione progressivamente definitiva • Laser CO2 • Peeling chimici a base di acido glicolico, acido piruvico, acido cogico, acido mandelico • Iono e sonoforesi macchinari per l'estetica (veicolazione transdermica) • Filler riassorbibili • Biorivitalizzazione • Radiofrequenza piu microneedling • Laser ad alesandrite
<p>Tecniche di laboratorio conosciute</p>	<ul style="list-style-type: none"> • Immunoistochimica • Western Blotting
<p>TITOLI CONSEGUITI</p>	

- Luglio 1995. **Diploma di maturità classica**, conseguito presso il Liceo Classico "P. Giannone" di Benevento, sito in Piazza Risorgimento n.4, con la votazione di 56/sessantesimi.
- Ottobre 2000. **Vincitore della borsa di studio Socrates/Erasmus** per la mobilità verso l'Università di Cracovia (PL).
- 18 Luglio 2001. **Laurea in Medicina e Chirurgia**, conseguita presso l'Università "Campus Biomedico" di Roma, sita in via Emilio Longoni, 83 c.a.p. 00155 Roma con la votazione di 110 e Lode, con una tesi dal titolo "Recenti acquisizioni sulla patogenesi del neurofibroma in corso di Neurofibromatosi di tipo I" avente come relatore Ch.mo Prof. Stefano Calvieri.
- Luglio 2002. **Abilitazione all'esercizio della professione di medico chirurgo** conseguita presso l'Università Campus Biomedico di Roma.
- Settembre 2002. Iscrizione all'Albo Professionale dei Medici Chirurghi della Provincia di Benevento (tessera di riconoscimento n.2544).
- 24 Novembre 2005. **Diploma di specializzazione in Dermatologia e Venereologia** con il voto di 70 e lode/70 conseguito presso il Dipartimento di Malattie Cutanee-Veneree e Chirurgia Plastica Ricostruttiva dell'Università "La Sapienza" di Roma.
- Dal 2006 al 2011. Socio Ordinario **Associazione Dermatologi Ospedalieri Italiani**
- Settembre 2006 **Vincitore I Borsa di Studio ADOI per la Psoriasi** - Progetto Psocare
- Aprile 2007 **Vincitore Borsa di Studio in Dermatologia** erogate dalla Fondazione Cesare Serono
- Luglio 2008 **Vincitore II Borsa di Studio ADOI per la Psoriasi** - Progetto Psocare
- 27 Settembre 2008: 8° Congresso Nazionale ADMG " Dermolandia" 25-28 settembre 2008 Termoli **Vincitore Premio Giovane Promessa della Dermatologia.**

- 26-27 giugno 2009 **Giornate di casistica dermoscopia** Portonovo Ancona
- 24 Febbraio 2010 **Corso teorico-pratico Endermologie, Endermologie & Endermotherapie.** Apparecchiatura CELLU M6 IP
- **Valutatore della Letteratura Linee guida “ Il Trattamento della Psoriasi”** Istituto Superiore di Sanità Roma maggio 2013
- **Docente Corso ECM “ La Psoriasi- com’è cambiata dopo 10 anni di biologico”**
28.9.2013 Cerreto Sannita- 14.12.13 Auditorium Ordine dei Medici di Benevento
- **26 gennaio 2014** Comune di San Nazaro “Progetto prevenzione itinerante – Giornata del dermatologo” **Croce Rossa Italiana sez. Benevento**
- **29 giugno 2014 Puglianello** “ Visite gratuite per la diagnosi precoce dei tumori della pelle” **Croce Rossa Italiana – sez. Benevento-**
- **Dal settembre 2020 Delegato regionale ISPLAD per la Campania**
- **Dal settembre 2020 Consiglio direttivo Associazione Dermatologi Campani (ADECA)**

ATTIVITA' CLINICA E DI RICERCA

- Novembre/Dicembre 1998. **Attività clinica svolta presso il Servizio di Fibrosi Cistica** dell'Istituto di Clinica Pediatrica dell' Università degli Studi "La Sapienza" di per un totale di 170 ore.

- Luglio/Agosto 1999. **Attività clinica e di ricerca svolta presso la Divisione di Diabete e Immunologia** del St Bartholomew's Hospital di Londra.
- Settembre 2000/Febrero 2003 **Attività clinica presso l'Ambulatorio per lo Studio delle Malattie Rare ed il Reparto di degenza** del Dipartimento di Malattie Cutanee-Veneree e Chirurgia Plastica-Ricostruttiva dell' Università degli Studi " La Sapienza" di Roma.
- Settembre 2000/Novembre 2005 **Attività di ricerca, presso il Laboratorio di Microscopia Elettronica e di Genetica Molecolare** del Dipartimento di Malattie Cutanee-Veneree e Chirurgia Plastica-Ricostruttiva dell'Università degli Studi "La Sapienza" di Roma.
- Marzo 2002. **Idoneità all'ammissione nel concorso della Scuola di Specializzazione in Dermatologia e Venereologia** dell'Università di Roma "La Sapienza" diretta dal Prof. Stefano Calvieri
- Aprile 2002. **Idoneità all'ammissione nel concorso della Scuola di Specializzazione in Medicina Interna** presso l'Università Campus Biomedico di Roma.
- Settembre 2002/Novembre 2005 **Attività di ricerca presso i Laboratori di ricerca di Patologia Generale e Molecolare** del Policlinico Umberto I di Roma diretti dal Prof. Caramia, dove ha appreso le tecniche di Immunoistochimica e Western Blotting applicate in modo particolare alle mutazioni delle proteine espresse dai geni RAS e BRAF nell'ambito delle patologie neoplastiche cutanee.
- Settembre 2004/Giugno 2006 con incarichi trimestrali non continuativi **Attività di sostituto di Guardia Medica** (ex continuità assistenziale) presso il presidio di S.Bartolomeo in Galdo (BN).

- Dal Novembre 2003 a Novembre 2005 **Attività assistenziale presso l'Ambulatorio per la Psoriasi** del Dipartimento di Malattie Cutanee-Veneree dell'Università "La Sapienza" di Roma con particolare interesse per le nuove opportunità terapeutiche: Fototerapia e Farmaci Biologici
- Ottobre 2004/Febbraio 2005 **Attività assistenziale presso l'Ambulatorio di Dermochirurgia** del Dipartimento di Malattie Cutanee e Veneree- Chirurgia Plastica Ricostruttiva del Policlinico Umberto I con particolare interesse nell'utilizzo del Laser CO₂.
- Dal Novembre 2005 a tutt'oggi **Consulente Tecnico d'Ufficio** presso il Tribunale Ordinario di Benevento
- Progetto Cute Sana 2005 in qualità di "Dermatologo Capo". Napoli
- Dal Settembre 2005 al Dicembre 2010 **Partecipante al Progetto PSOCARE** organizzato dall'AIFA c/o l'UO Dermatologia dell'Ospedale Fatebenefratelli Benevento
- Dal Gennaio 2006 al Dicembre 2011 **Attività clinica c/o l'U.O. di Dermatologia** dell'Ospedale "Sacro Cuore di Gesù" Fatebenefratelli di Benevento relativamente alle attività svolte nell'ambito della **Fototerapia; della Dermatologia Chirurgica;** dei **Ricoveri Ordinari e di Day Hospital** di Dermatologia con contratto Libero Professionale
- Dal Settembre 2006 al Dicembre 2012 **attività di Guardia medica** c/o la Casa di Cura Villa Margherita , Riabilitazione Cardio-Pneumologica e Orto-Neurologica, Benevento con contratto Libero Professionale
- Dal Settembre 2006 a tutt'oggi **Consulente Lega Italiana per la Lotta contro i Tumori**- Sez. Prov. Benevento
- Dal Febbraio 2007 al 2019 **Consulente Tecnico d'Ufficio** c/o il Tribunale di Foggia (FG)
- 5 Maggio 2007. Partecipante allo **Skin Cancer Day 2007**

- 15 Maggio 2007. **Giornata di prevenzione ai tumori** per le dipendenti del Comune di Benevento. Su iniziativa del Comune di Benevento e della Lega Italiana per la Lotta ai Tumori- sez. Benevento.
- L'innovazione delle Terapie biologiche al servizio della Reumatologia e Dermatologia
**Piano Formativo ASL BN1:Epidemiologia clinica delle principali malattie psoriasiche-
Terapia tradizionale e Terapia biologica: modelli a confronto – In qualità di docente.**
- 1 Aprile 2008. **Abbott Laboratories** Certificate of Training. Psoriasis Area and Severity Index Quiz
- 30 Aprile 2008. **Segreteria Organizzativa “Medicina Estetica evidenza clinica”:**
G.Carozza, D.Dorato, A. G.Galluccio, **M.Pezza**, G. Viglione. Sala Consiliare Palazzo Mosti Benevento
- 4 ottobre 2008 **Segreteria Scientifica “Aggiornamenti in Reumatologia, Dermatologia e Gastroenterologia in tema di terapie biologiche innovative”** Hotel President – Benevento
- 21 febbraio 2009. **Segreteria Scientifica “ Corsi CIDEBIP 2008/2009 La malattia psoriasica: le comorbidità e le terapie biologiche”** - Benevento
- 15 -22 maggio-5,12 giugno -20 novembre - 18 dicembre 2010 **Segreteria Scientifica**
“The Future is open – Incontri di Dermatopatologia e Medicina Estetica al Fatebenefratelli di Benevento” Benevento
- Dal giugno 2011 al gennaio 2013 **attività di Guardia medica presso la Casa di Cura “ Villa Maria” Passo di Mirabella Eclano**
- Maggio 2013 **Valutatore della Letteratura Linee guida “ Il Trattamento della Psoriasi”**
Istituto Superiore di Sanità Roma .
- Dal giugno 2013 **Medico ANMIC V Commissione ASL BN** via Valfortore

- 4.7.2013 .FAD: **Problematiche sanitarie emergenti: l'allergia al lattice** (25 crediti formativi E.C.M).
- Domenica 26 gennaio 2014 **Progetto prevenzione itinerante Croce Rossa Italiana**
Comitato Provinciale Benevento e Comune di San Nazaro
- **Corso FAD** Appropriatelyzza delle cure 29.1.14
- Comitato Organizzativo 53° Congresso Nazionale ADOI 24-27 settembre 2014
Benevento
- Comitato Organizzativo La vita dopo il Tumore Lega Italiana Lotta contro il Tumore
Benevento 4 ottobre 2014 Auditorium "Vergineo" – Museo del Sannio
- Prevenzione dei Tumori della Pelle Piazza IV Novembre Benevento 20 maggio 2017
Ordine dei Medici Benevento – Enpam
- Dal dicembre 2018 Editorial Board Dermatology Research
<http://www.scivisionpub.com/journals/editorialboard-dermatology-research>
- Dal gennaio 2019 responsabile Dermatologia Legale Gruppo Adeca (Associazione Dermatologi Campani)
- Dal 2019 Revisore Supplente Consiglio Direttivo ADOI
- Dal settembre 2019 a tutt'oggi **Ambulatorio di Dermatologia e Chirurgia Dermatologica presso la Casa di Cura "San Francesco" Telesse Terme**
- Relatore in qualità di specialista in Dermatologia e Venereologia nell'ambito del percorso motivazionale nato dalla sinergia tra la Federazione Nazionale degli Ordini Provinciali dei Medici e l'Ufficio IV del MIUR: Liceo Rummo Benevento anno 2019-2020
- Dall'Aprile 2020 Medico USCA (**Unità Assistenziale Continuità' Assistenziale**) Servizio di Epidemiologia e Prevenzione ASL Benevento per il contrasto della pandemia da SARS COV 2

- Dal novembre 2022 a tutt'oggi e Chirurgia Dermatologica presso la Casa di Cura " Villa Julie" Passo di Mirabella Eclano
- Corso teorico pratico acido ialuroinico Frignano (Ce) Resp.le del Corso Dr. Michele Pezza

PUBBLICAZIONI IN EXTENSO

1. A.Richetta, G.Amoruso, **M.Pezza**, R.Faiola, L.Divona, U.Bottoni, S.Calvieri "Principali geni coinvolti nella patogenesi del melanoma" Dermatologia Clinica vol.XXI- aprile-settembre, p 69 2001.
2. V.Silipo, **M.Pezza**, G.Amoruso, F.Lupi, U.Bottoni, D.Innocenzi "Carcinoma della mammella maschile" Dermatologia Clinica vol.XXI- aprile-settembre, p 85 2001.
3. A.Balzani, F.Lupi, **M.Pezza**, F.Amoruso, E.Palese, C.Panetta, D.Innocenzi "La tossina botulinica di tipo A nel trattamento dell' iperidrosi ascellare "Dermatologia Clinica vol.XXI, ottobre-dicembre p 117 2001.
4. S.Giustini, A.Richetta, L.Divona, R.Faiola, G.Trasimeni, **M.Pezza**, G.Amoruso, S.Calvieri. "Neurofibromatosis type I and Arnold-Chiari malformation" Journal of the European Academy of Dermatology and Venereology 16,p180 2002.
5. A.G.Richetta, S.Giustini, **M.Pezza**, V.Carlomagno, G.F.Amoruso, V.Carboni, R.Porciello, L. Divona, S.Calvieri "Le macchie caffè-latte" Dermatologia Clinica vol. XXII luglio dicembre p.87 2002.
6. A.Richetta, G.Amoroso, **M.Pezza**, R.Faiola, L.Divona, U.Bottoni, S.Calvieri "Meccanismi determinanti l'instabilità genomica nei tumori melanocitari e non" Giornale Italiano di Dermatologia e Venereologia vol.137-n.5- p. 321-329 2002.

7. A.Richetta, **M.Pezza**, V.Carlomagno, S.Giustini, D.Innocenzi, S.Calvieri "Scleredema di Buschke" Dermatologia Clinica vol XXIII n.2 p.90- 93 (aprile-giugno 2003).
8. V.Carlomagno, A.G.Richetta, **M.Pezza** "Uso e applicazioni dell'idroelettroforesi" Tema Medicina anno IX Numero 3
9. A.G.Richetta, S.Giustini, S.M.Recupero, **M.Pezza**, V.Carlomagno, G.F.Amoruso, S.Calvieri "Lisch nodules of the iris in neurofibromatosis type I" JEADV 18, 342-344, 2004
10. M.Mastrolonardo, V.Amicarelli, **M.Pezza**, V.Carlomagno, V.Carboni, G.F.Amoruso, A.Richetta, S.Calvieri "Dermatite seborroica e deficit cognitivo in età senile" Derm Clin vol XXIV n1/2 Gennaio 2004
11. L.Cibelli, M.C.Putrella, **M.Pezza**, A.Spataro, S.Pala "Carcinoma Malpighiano verrucoide del pene: nostra esperienza" Lettera di urologia anno XVI n2/2004
12. A.G.Richetta,V.Carboni, G.F.Amoruso, **M.Pezza**, V.Carlomagno, E.Maiani, A.Ruggiero, S.Calvieri "Porocheratosi e leucemia mieloide acuta" Dermatologia Clinica volXXIV n3/4 Luglio-Dicembre 2004
13. G.Amoruso, **M.Pezza**, V.Carlomagno, V.Carboni, E.Maiani, A.Ruggiero, A.Richetta, D.Innocenzi, S.Calvieri "La sclerodermia:un corretto approccio diagnostico e terapeutico" Dermatologia clinica volXXIV n3/4 Luglio/Dicembre 2004.Editoriale
14. A.Richetta, G.Amoruso, **M.Pezza**, V.Carboni, V.Carlomagno, V.Amicarelli, S.Calvieri "Crural Ulcers at Lower Limbs: Acquired or Genetic Patology?" Wounds;17(2):49-54,2005
15. A.G.Richetta, V.Carlomagno, **M.Pezza**, V.Carboni, G. Amoruso, M. Cimillo, E. Maiani, D. Innocenzi, S. Calvieri "Trattamento delle ulcere degli arti inferiori con medicazioni

avanzate in paziente affetta da pioderma gangrenoso” Derm Clin annoXXV n2 aprile-giugno 2005

16. A. De Biase, F. Guerra, A. Polimeni, L Ottolenghi, **M.Pezza**, AG Richetta “Psoriasis of the dorsal surface of the tongue” Minerva Stomatol 2005;54:525-9.
17. A.G.Richetta, **M.Pezza**, V.Carlomagno, G. Amoruso, V.Carboni, M. Cimillo, D. Innocenzi, S. Calvieri.” Leiomiomi cutanei multipli: un caso di sindrome di Reed” Derm Clin vol XXVn.4 Ottobre-Dicembre 2005.
18. F.Cantoresi, **M.Pezza**, P.Sorgi, A.Arcese, S.Calvieri. “Psoriasi a placche di grado severo trattata con etanercept 50 mg bisettimanali: eccellente risoluzione clinica di un quadro invariato da circa trent’anni.” Elsevier Italia 2005
19. F.Cantoresi, **M.Pezza**, P.Sorgi, A.Arcese, S.Calvieri.” Psoriasi a palcche di grado severo in un uomo di 46 anni iperteso: esperienza clinica con etanercept 50 mg bisettimanali.” Elsevier Italia 2005
20. N.Cassano, F. Lo Console, A. Galluccio, A.Miracapillo, **M.Pezza**, G.A. Vena “Once-weekly administration of high-dosage etanercept in patients with claque psoriasis: results of a pilot experience (POWER study).” Clinical Pharmacology
21. **Michele Pezza**, Antonio G Richetta “Farmaci biologici e cardiopatia “ Immune Mediated Inflammatory Diseases Case Reports. Vol II
22. **M.Pezza**, Antonio G Richetta “Efficacia antiflogistica in infliximab in una paziente con artrite reumatoide, rettocolite ulcerosa e ipoderma gangrenoso.” Immune Mediated Inflammatory Diseases Case Reports. Vol II
23. A.G. Galluccio, **M.Pezza** “ Valutazione dell’efficacia e della sicurezza dell’efalizumab nel trattamento della psoriasi a placche di grado severo” CIC Edizioni Internazionali Nov.2006 p.10 (Depositato presso AIFA in data 25/10/2006)

24. A.G.Galluccio, **M.Pezza** "Psoriasi a placche di grado severo e abuso di alcool: un caso clinico" CIC Edizioni Internazionali Nov. 2006 p.13(Depositato presso AIFA in data 25/10/2006)
25. N.Cassano, A.Galluccio, **M.Pezza**, G.Cimmino, G. A.Vena "Novel insights into the mechanism of action of etanercept in psoriasis" European Journal of Inflammation vol. 4n.3(S),25-26(2006)
26. Antonia G.Galluccio, **M.Pezza**. "Vitiligne del volto trattata con UVB NB e laser ad eccimeri 308 nm." Esperienze nella Cura delle Malattia Infiammatorie e Autoimmuni della cute. Ed. Sprinter
27. Richetta A, Amoroso GF, Ascoli V, Natale ME, Carboni V, Carlomagno V, **M.Pezza**, Cimillo M, Maiani E, Mattozzi C, Calvieri S. "PEL, Kaposi's sarcoma HHV8+ and idiopathic T-lymphocitopenia CD4+." Clin Ter 2007 Mar-Apr; 158(2):151-5
28. Gianni Cadario, Antonia G.Galluccio, **M.Pezza**, Antonella Appino, Massimo Dilani, Silvia Pecora and Fulvio Mastrandrea. "Sublingual immunotherapy efficacy in patients with atopic dermatitis and house dust mites sensitività: a prospective pilot study" Current Medical Research and Opinion vol 23, 2007.
29. Cassano N, Puglisi Guerra A, Malara C, Loconsole F, Galluccio A, **Pezza M**, Vena GA " Re-induction as a possibile alternative modalità of dose escalation of infliximab: a prospective evaluation in a small series of psoriatic patients" Int J Immunopathol Pharmacol 2007 Jul-Sep; 20(3):647-50
30. Antonia G. Galluccio, **M.Pezza**. " Psoriasi e comorbilità: un caso clinico". Psoriasis vol.2, n°3 Ottobre 2007.
31. Antonia G.Galluccio, **M.Pezza**. " Terapia biologica e morbo di Darier". Psoriasis vol.2, n°3 Ottobre 2007.

32. **M.Pezza**, A.G.Galluccio “Valutazione dell’efficacia e della sicurezza di adalimumab nel trattamento della psoriasi a placche di grado severo.” *Dermatology Ed. Italiana* vol.2 n.2 2008
33. **M.Pezza**, A.Galluccio “Psoriasi di grado moderato-severo non responder alla ciclosporina trattata con efalizumab” *Questioni di clinica*. Vol III anno V n.2 (Suppl.1)/2008
34. **M.Pezza** Highlights del Congresso: “Psoriasi è davvero indimenticabile?” *Suppl. a Dermatology Clinical Cases* n.1 anno 2008
35. A.G.Galluccio, R.Pilla, **M.Pezza** “ Psoriasi in gravidanza in trattamento con etanercept: un caso clinico” *Psoriasis* ottobre 2008 vol 3,n°3
36. A. Migliore, E. Bizzi, B.Lagana’, L.Altomonte, G Zaccari, M.Granata, M. Canzoni, B. Marasini, M.Massarotti, U.Massafrà, M.Ranieri, R.Pilla, L.S. Martin, **M.Pezza**, F.Vacca, A.Galluccio “The safety of anti TNF agents in the elderly” *International Journal of Immunopathology and Pharmacology* 2009 April- June;22 (2):415-426.
37. Vena GA, Galluccio A, De Simone C, Mastrandrea V, Buquicchio R, La Greca S, Dattola S, Pugliesi Guerra A, Donato L, Cantoresi F, De Pita O, **Pezza M**, D’Agostino M, Vernaci R, Miracapillo A, Valenti G, Cassano N “ A Multicentric open-label experience on the response of psoriasis to adalimumab and effect of dose escalation in non-responders: the Aphrodite project” *Int J Immunopathol Pharmacol* 2009 January-March; 22(1):227-233.
38. Lamazza L, Guerra F, **Pezza M**, Messina AM, Galluccio A, Spink M, De Biase A “ The use of etanercept as a non-surgical treatment for temporomandibular joint psoriatic arthritis: a case report. *Aust Dent J* 2009 Jun; 54(2):161-5

39. Arcese A, Aste N., Bettacchi A, **Pezza M** et al “ Treating Psoriasis with Etanercept in Italian Clinical Practice: Prescribing Practices and Duration of Remission following Discontinuation.” Clin Drug Investig. 2010; 30(8):507-16
40. A.G.Galluccio, **M. Pezza** “ Utilizzo di etanercept affetto da psoriasi a placche in un paziente sottoposto a chirurgia d’urgenza” PsolInternational n.1 – Giugno 2010
41. Cassano N, Loconsole F, Miracapillo A, Travaglino M, Diguseppe MD, Congedo M, Galluccio A, Buquicchio R, Mastrandrea V, Filieri M, Raho G, **Pezza M**, Vena GA “ Treatment of psoriasis with different dosage regimens of etanercept: preliminary result from the Taranta plastic study group” Int J Immunopathol Pharmacol 2010 Jul-Sep; 23(3):797-802.
42. Gino A. Vena, Antonia Galluccio, **Michele Pezza**, Michelangelo Vestita, Nicoletta Cassano “ Combined treatment with low-dose cyclosporine and calcipotriol/betamethasone dipropionate ointment for moderate-to-severe plaque psoriasis: a randomized controller open-label study” Journal of Dermatological Treatment, 2011; Early Online, 1-6
43. Antonia G.Galluccio, **M.Pezza** “ Psoriasi a placche di grado severo con artropatia in paziente con HCV trattato con ustekinumab” Dermeneutica dicembre n.1 2011
44. Antonia Gerarda Galluccio, **Michele Pezza**, Maria Teresa Pilla “Psoriasi a placche di grado moderato severo con artropatia in paziente con steatosi epatica” Dermatology Edizione Italiana 2011; 5(2):43-92
45. **Michele Pezza**, Valentina Carlomagno, Gerardo Casucci, Francesco Carlomagno, Roberto Calandriello, Roberta De Vizia “ Utilizzo di inositolo e acido folico in donne affette da acne di grado moderato-severo e sindrome dell’ovaio policistico” Journal of Plastic Dermatology 2012; 8,1.

46. **Pezza M**, Casucci G, Carlomagno V “ Papulosi Bowenoide vulvare trattata con imiquimod” Esperienze Dermatologiche vol.14 giugno 2012 numero 2 p.61
47. Vena GA, Galluccio A, **Pezza M**, Vestita M, Cassano N “ Combined treatment with low-dose cyclosporine and calcipotriol/betamethasone dipropionate ointment for moderate to severe plaque psoriasis: a randomized controlled open label study” J Dermatol Treat. 2012 aug ; 23 (4):255-60.
48. **Michele Pezza**, Valentina Carlomagno, Oberdan Picucci “Il ruolo della fotoimmunosoppressione nei tumori cutanei” Scripta Medica Dermatologica vol 15. N.1 2012
49. **Michele Pezza**, Valentina Carlomagno, Oberdan Picucci “The role of photoimmunosuppression in skin cancer” Journal of Plastic Dermatology vol 8. N.2 2012
50. Gisondi P, Cazzaniga S, Chimenti S, Giannetti A, Maccarone M, Picardo M, Girolomoni G, Naldi L; Psocare Study Group (Pezza M), „ “ Metabolic abnormalities associated with initiation of systemic treatment for psoriasis: evidence from the Italian Psocare Registry.” J Eur Acad Dermatol Venereol. 2013 Jan;27(1):e30-41.
51. **Michele Pezza**, Valentina Carlomagno, Gerardo Casucci, Francesco Carlomagno, Roberto Calandriello, Roberta De Vizia “Inositol, moderate-severe acne and polycystic ovary syndrome” Journal of Plastic Dermatology vol.8, n.3, 2012
52. **Michele Pezza**, Valentina Carlomagno, Oberdan Picucci “La veicolazione transdermica in dermatologia estetica” Medimia magazine marzo-aprile 2013 anno II n.10 pag.20-21
53. **Valutatore della Letteratura Linee guida “ Il Trattamento della Psoriasi”** Istituto Superiore di Sanità Roma maggio 2013

54. **Michele Pezza**, Gerardo Casucci, Valentina Carlomagno, Eugenio Tomaselli “ Balanite di Zoon :descrizione di un caso clinico” Esperienze Dermatologiche 2013;15:75-7
55. **Michele Pezza**, Valentina Carlomagno “Un nuovo fotochemioprotettore sistemico” Scripta Medica Speciale protezione solare vol 16. N.1 2013
56. **Michele Pezza** “Epiluminescence microscopic: a valid diagnostic aid for the dermatologist in the prevention of skin cancer “ Journal of Plastic Dermatology vol 9, n.2.2013
57. **Michele Pezza** “ L’inositolo una nuova opzione terapeutica per le donne affette da acne” Medimia magazine anno 3 n.14 marzo aprile 2014 pag. 9
58. **Michele Pezza**, Valentina Carlomagno, Gerardo Casucci “ Telogen effluvium treated with Serenoa Repens supplement” Sense &Science 2014;1:41-43
59. Piaserico S., Cazzaniga S, Chimenti S, Giannetti A, Maccarone M., Picardo M., Peserico A., Naldi L., and Psocare Study Group (**Pezza M.**) “ Efficacy of switching between tumor necrosis factor-alfa inhibitors in psoriasis:result from the Italian Psocare Registry. J Am Acad Dermatol 2014 Feb;70 (2):257-62
60. **Pezza M**, Carlomagno V, Casucci G “Inositol and acne” G. Ital. Dermatol. Venereol 2014 Jul 31
61. **Michele Pezza** , Valentina Carlomagno “ La videodermatoscopia nella prevenzione dei tumori cutanei” Medimia magazine anno 4 n.16 ottobre- novembre pag. 4
62. **Michele Pezza** “L’acne di grado moderato severo “ Medimia magazine anno 5° n.17 marzo-aprile
63. Gisondi P, Cazzaniga S, Chimenti S, Maccarone M, Picardo M, Girolomoni G, Naldi L; (M. Pezza).” Latent tuberculosis infection in patients with chronic plaque psoriasis:

evidence from the Italian Psocare Registry” .Br J Dermatol. 2015 Jun;172(6):1613-20.

2015 Mar 17.

64. Ringiovanimento cutaneo. La veicolazione transdermica in dermatologia estetica di **Michele Pezza** <http://www.insalutenews.it/in-salute/category/dermatologia/>
65. Acne. Fondamentali un corretto approccio diagnostico e la scelta di una terapia adeguata di **Michele Pezza** <http://www.insalutenews.it/in-salute/category/dermatologia/>
66. Il microneedling, una nuova terapia per avere una pelle più giovane di **Michele Pezza** <http://www.insalutenews.it/in-salute/category/dermatologia/>
67. **Pezza M** “Il microneedling per una pelle piu’ giovane” Medimia nov dic 2015 anno V n.19 p 4
68. **Pezza M**, Carlomagno V, Calandriello R, Calandra C, Pengue I, Casucci G “ Malattia da graffio da gatto: un caso clinico” Esperienza dermatologiche vol 17 dicembre 2015 numero 4 pag 137
69. **Pezza M** “Brevi cenni sul sistema immunitario cutaneo” Medimia magazine giugno luglio 2016 anno VI n. 21
70. **Pezza M**, Carlomagno V, Gianotti R, Ferrara G. “Epithelioid dermatofibroma: a clinicopathological simulator of melanoma.” G Ital Dermatol Venereol. 2016 Jun;151(3):313-5
71. **Pezza M** “ Il microneedling nelle cicatrici da acne” Medimia magazine novembre - dicembre 2016 Anno VI n.22
72. **Pezza M** “ Il mollusco contagioso : i soggetti a rischio e come intervenire” Medimia magazine ottobre -dicembre 2017 Anno VII n.24

73. “Neurofibroma not associated with neurofibromatosis” **Michele PEZZA** , Gerardo FERRARA, Gerardo CASUCCI, Valentina CARLOMAGNO Giornale Italiano di Dermatologia e Venereologia 2018 February;153(1):122-3
74. **Pezza M** “ Peeling biorivitalizzante senza aghi ” Medimia magazine luglio-settembre 2018 Anno VIII n.26
75. On Medicine Anno XII Suppl. al n.2 Clinical study **Pezza M** “La gestione della xerosi negli ambulatori dermatologici italiani”
76. **Pezza M** “ La videodermatoscopia ” Medimia magazine novembre dicembre 2018 Anno VIII n.27
77. “Plexiform Fibroistiocytoma in an 8-year old patient: description of a clinical case” **Pezza M.**, Barbato F., Errico M.E., Carlomagno V., Pezza E., Calandriello R., Casucci Gerardo, Ametrano O., Sammarco E. Journal of Plastic and pathology Dermatology vol. 15 n.4 2019
78. La guerra “ laser”. Al dermatologo il ruolo di informare in scienza e coscienza Dr. **Michele Pezza**, Dr. Antonino Trischitta, Avv. Gabriella Noto, Avv. Francesco Amati giovedì 26 settembre 2019 <https://www.dermatologicampani.it/news>.
79. Responsabilità civile del medico una pronuncia significativa in materia di onere della prova . Dr. **Michele Pezza**, Avv. Gabriella Noto, Avv. Francesco Amati 13 gennaio 2020 <https://www.dermatologicampani.it/news>.
80. **Pezza M.**, Carlomagno V., Calandriello R., Pengue I., Casucci G. “ Cat scratch disease: cas report” JPD vol 16 n.2 2020
81. **Pezza M.**, Carlomagno V. , Trischitta A., “Cornavirus and teledermatology” JPD vol. 16 n.3 2020
82. **Use of myoinositol in androgen-dependent dermatological diseases: observational study** M. Pezza, V. Carlomagno, A. Vitiello, E. Masturzo, E. Sammarco, M. Saviano, F. Gaudiello, A. Trischitta .Journal of Plastic Dermatology Vol17, n1 2021

83. **Skin manifestations associated with SARS COV 2 infection** : USCA ASL BN1
experience M. Pezza et al Journal of Plastic Dermatology vol 17 n.2 2021
84. **Sun protection factor and Psoriasis** M. Pezza, F. Romano Journal of Plastic Dermatology
Special issue n.1 2021
85. **Dermatofibrosarcoma protuberans** : description of a clinica case M . Pezza, V .
Carlomagno, G. Casucci, U. Ferbo. E.R. Picciotti Journal of Plastic Dermatology vol 17
n.3 2021
86. Skin reactions to anti SARS COV “ **vaccines**: ADECA Experience . M. Pezza B. Brunetti,
V. Carlomagno, F. Ciarletta et al Journal of Plastic Dermatology vol 17 n.4 2021
87. Indagine NE.VI by ADECA BruNo Brunetti, Michele Pezza et al. Journal of Plastic and
Pathology Dermatology vol 18. N. 1 2022
88. Papular skin reaction after the administration of the Ad26Cov2-S vaccine.
Tamaro A, Adebajo GAR, Parisella FR, Zollo V, **Pezza M**, Marco G.J Cosmet Dermatol.
2022 Jul 10.
89. Bullous pemphigoid associated with pleural mesothelioma:a controversial etiology. Were
the bollous lesions indiced by pembrolizumab or related to malignancy? A. Tamaro, GAR
Adebajo, Chello C, Capalbo, S. Alexander , G. Trischitta , M. Pezza, E Cavalieri, P. Pellegrini
.Journal of Applied Cosmetology, vol 40 iss2 (jul-dec 2022)
90. Independent observation, on a sample of 94 patients, on the use of HA in aesthetic
medicine. The dermatologist’s point of view and the grade of patient satisfaction “ E.
Perosino, V. Colonna...M. Pezza et al JPD vol 18 n. 3 2022
91. Informed consent in dermatology M . Pezza JPD vol 18 n. 3 2022

92. Long-term proactive management of psoriasis with calcipotriol and betamethasone dipropionate foam: an Italian consensus through a combined nominal group technique and Delphi approach.

De Simone C, Dapavo P, Malagoli P, Martella A, Campanati A, Campione E, Errichetti E, Franchi C, Gambardella A, Megna M, Osti F, Ribero S, Zagni G, Calzavara-Pinton P, Fabbrocini G; PAM Italian Working Group; Amoruso GF, Baglieri F, Biamonte AS, Bianchelli T, Bigi L, Bortoli J, Brunetti B, Buligan C, Cagni E, Calderoni O, Calzavara-Pinton P, Campanati A, Caputo A, Carrera CG, Carugno A, Chersi K, Cicchelli S, De Natale F, De Simone C, Dapavo P, Di Maria D, Errichetti E, Fabbrocini G, Ferrari AS, Fogli E, Forconi R, Franchi C, Galeazzi A, Gambardella A, Giovannini A, Giura MT, Iuculano M, Lazzaretti G, Leporati C, Magnanini M, Malagoli P, Marconi B, Martella A, Maruccia A, Megna M, Miglietta R, Minuti A, Mocchi L, Modica S, Narcisi A, Odorici G, Osti F, Pazzaglia M, Peila R, Pertusi G, **Pezza M**, Pezzullo E, Puccia N, Raulo U, Ribero S, Rossi M, Rusignuolo S, Sapienza G, Savarese C, Scalisi M, Strippoli D, Stroppiana E, Tiberio R, Trischitta A, Tucci MG, Vaira F, Verrone A, Villa L, Zagni F, Zoccali A. Int J Dermatol. 2022 Dec;61(12):1543-1551.

93. Agreement on classification of clinical photographs of pigmentary lesions: exercise after a training course with young dermatologists.

Cazzaniga S, De Ponti L, Baratelli GM, Francione S, La Vecchia C, Di Landro A, Carugno A, Di Mercurio M, Germi L, Trevisan G, Fenaroli M, Capasso C, **Pezza M**, Dri P, Castelli E, Naldi L. Dermatol Reports. 2022 Jul 14;15(1):9500

94. Acral skin lesions during SARS-CoV-2 infection: a case series from a multicenter experience

Antonella Tamaro, Enza Gelormini, Camilla Chello, Ganiyat Adenike Ralitsa

Adebanjo, Sergio Ramirez-Estrada, Carmen Cantisani, Verdiana Zollo, Michele Pezza, Jordi Rello JPD Vol. 19 N. 2 – 2023

95. Le formulazioni galeniche: un ulteriore possibile alleanza tra dermatologo e farmacista nell'interesse del paziente Michele Pezza, Antonino Trischitta, Giovanni Trischitta, Amalia Vitiello, Stefano Caccavale JPD Vol. 20 N. 1 – 2024

96. Sun protection factor and psoriasis JPD N. 2 Anno 2024 Vol. 20

97. Association of myo inositol and microlipodispersed magnesium in androgen-dependent dermatological disease : a retrospective study M. Pezza et al Pharmaceuticals

98. Il rischio medico-legale in laser terapia dermatologica: la conoscenza e la prevenzione - Valerio Cirfera, Francesco Mazzeola, Michele Pezza Vol. 21 N. 1 – 2025 Journal of plastic

99. Alopecia areata: Esperienza sul territorio Michele Pezza, Giovanni Trischitta jpd Vol. 21 N. 1 – 2025

COMUNICAZIONI A CONGRESSI

1. A.Richetta, G.Amoruso, **M.Pezza**, R.Faiola, L.Divona, S.Calvieri **Microsatellite instability in melanoma 10TH meeting of the European society for pigmentcell research**, 26/29 Settembre Roma 2001.

2. A.Richetta, **M.Pezza**, V.Carlomagno, S.Giustini, D.Innocenzi, S. Calvieri **Scleredema di Buschke** XV Giornate di Dermatologia Clinica 23-25 gennaio 2003 Roma
3. V.Carlomagno, A.G.Richetta, **M.Pezza** "Esiti cicatriziali da acne" Salone italiano wellness spa&beauty. Fiera di Roma 31 gennaio/2 Febbraio 2004.
4. **M.Pezza**, F.Cantoresi, A.G.Richetta, P. Sorgi, S. Calvieri "Psoriasi minima ed artropatia" **Psoriasi e vitiligine nel terzo millennio**" 10-11 settembre 2004 Benevento
5. **M.Pezza**, V. Carlomagno, A.G. Richetta, S.Calvieri **Esiti cicatriziali da acne** 8° Congresso Internazionale di estetica e Benessere Mostra d'oltremare 6-8 Novembre 2004 Napoli
6. G.Amoruso, V.Ascoli, M.Natale, V.Carboni, V.Carlomagno, **M.Pezza**, A.Richetta, D.Innocenzi, S.Calvieri. **Primary Effusion Lymphoma (PEL), sarcoma di Kaposi HHV-8 correlato e linfocitopenia TCD4+ idiopatica**.XVI Giornate di Dermatologia Clinica Roma
7. G.Amoruso,V.Carboni,V.Carlomagno, **M.Pezza**, M.Cimillo, A.Richetta, D.Innocenzi, S.Calvieri **Melanoma polipoide e linfoma non-Hodgkin** XVI Giornate di Dermatologia Clinica Roma
8. **M.Pezza**, A.G.Richetta, F.Cantoresi, S.Calvieri **Terapia biologica: Infliximab** 15^o Convegno ASNPV onlus Roma 18 giugno 2005
9. A.G.Galluccio, **M.Pezza**. **Valutazione dell'efficacia e della sicurezza dell'Etanercept nel trattamento della psoriasi a placche** VII Congresso nazionale AFaR. Settembre 2005. Benevento
10. A.G.Richetta, G.F. Amoruso, **M.Pezza**, V.Carlomagno, V.Carboni, E.Maiani, M.Cimillo, S.Calvieri. **Sclerosi Sistemica Progressiva (SSC) ed ipertensione polmonare: trattamento con inibitori dell'endotelina (ET-1)**. Giornate di Terapia in Dermovenereologia XII Riunione. Gennaio 2006. Catania

- 11. M. Pezza, A.G. Richetta, F. Cantoresi, M. Cimillo, D. Innocenzi, S. Calvieri. Psoriasi farmaco-indotta: un caso clinico** Giornate di Terapia in Dermovenereologia XII Riunione. Catania
- 12. M. Pezza, A. Galluccio. Pioderma Gangrenoso: spia di disturbi internistici.** III Riunione Regionale Campana. Dermatologia e Medicina Interna. 31 Marzo 2006. Napoli
- 13. M. Pezza, A. Galluccio. Psoriasi e patologie correlate.** III Riunione Regionale Campana. Dermatologia e Medicina Interna. 31 Marzo 2006. Napoli
- 14. M. Pezza, A. Galluccio. Fototerapia e Vitiligine.** I Congresso di Dermatologia Plastica. 11-13 Maggio 2006. Stresa (Verbania)
- 15. M. Pezza, A. Galluccio. Detersione ed Idratazione della cute psoriasica** I Congresso di Dermatologia Plastica. 11-13 Maggio 2006. Stresa (Verbania)
- 16. A.G. Galluccio, M. Pezza. Psoriasi di grado moderato-severo: trattamento di 90 pazienti con farmaci biologici.** 31 Maggio-3 Giugno 2006. 81 Congresso Nazionale SIDeMaST Torino
- 17. A.G. Galluccio, M. Pezza. Psoriasi Le nuove realtà nell'approccio diagnostico e terapeutico.** 29 Settembre 2006 Napoli Azienda Universitaria Policlinico "Federico II"
- 18. M. Pezza. Esperienza clinica con Etanercept.** 12 Ottobre 2006 Giardini Naxos Messina VI Congresso Nazionale ADMG
- 19. A.G. Galluccio, M. Pezza. Management della Dermatite Atopica: Incontro con i Genitori** 20-21 Ottobre 2006. Aula Magna Ospedale San Pietro Fatebenefratelli Roma.
- 20. Galluccio A, Pezza M Recell in vitiligo** 14th Meeting of the European Society for Pigmentary Cell Research (ESPCR 2007) 14-17 Ottobre 2007 Bari . Italy
- 21. A. Galluccio, M. Pezza Il perchè di una scelta terapeutica** 17-19 ottobre 2007 7th Congresso ADMG Rossano Calabro

- 22.** A. Galluccio, **M. Pezza** **Il caso di un paziente con psoriasi eritrodermica trattato con ciclosporina.** 17-19 ottobre 2007 7th Congresso ADMG Rossano Calabro
- 23.** A. Galluccio, **M. Pezza** **Impiego di ciclosporina in pazienti con psoriasi HCV-positivi: nostra esperienza.** 8 Giornata Apulo-Lucana di Dermatologia Clinica 15 Dicembre 2007 Sheraton Nicolaus Hotel – Bari.
- 24.** **M. Pezza,** A. Galluccio **“Un nuovo paradigma per il trattamento della psoriasi: l’approccio terapeutico basato sul paziente e le prospettive del trattamento a lungo termine”** Roma 18-19 Aprile 2008
- 25.** G. Carozza, D. Dorato, A. G. Galluccio, **M. Pezza,** G. Viglione: **“Medicina Estetica evidenza clinica”.** Sala Consiliare Palazzo Mosti Benevento 30 Aprile 2008
- 26.** A. G. Galluccio, **M. Pezza.** **“Psoriasi, obesità e diabete: la nostra esperienza e revisione della Letteratura”** 4° Congresso Nazionale Unificato di Dermatologia e Venereologia Napoli 28-31 maggio 2008.
- 27.** A. G. Galluccio, **M. Pezza.** **“Psoriasi nella terza età”** 4° Congresso Nazionale Unificato di Dermatologia e Venereologia Napoli 28-31 maggio 2008.
- 28.** A. Galluccio, **M. Pezza.** **“Possibilità di utilizzo personalizzato di etanercept** 8° Congresso Nazionale ADMG “ Dermolandia” 25-28 settembre 2008 Termoli”
- 29.** A. Galluccio, **M. Pezza.** **“Caso clinico nell’ambito del Progetto Psocare”** 8° Congresso Nazionale ADMG “ Dermolandia” 25-28 settembre 2008 Termoli
- 30.** A. Galluccio, **M. Pezza.** **“Psoriasi negli anziani”** 8° Congresso Nazionale ADMG “ Dermolandia” 25-28 settembre 2008 Termoli
- 31.** A. Galluccio, **M. Pezza.** **“ Esperienze dai Centri – 10 minuti per 10 Centri: Esperienza del Centro Psocare, Ospedale Sacro Cuore di Gesù’ – Fatebenefratelli Benevento”**
Seconda Giornata Psocare

- 32.** Seconda Giornata Psocare “ **Sessione interattiva con presentazione di casi: Un caso clinico interessante**” A. Galluccio, **M. Pezza**.
- 33. M. Pezza** “ Corsi CIDEBIP 2008/2009 La malattia psoriasica: le comorbidità e le terapie biologiche” 21 febbraio 2009- Benevento “ **Reazioni infusionali da Infliximab**”
- 34.** Antonia G.Galluccio, **Michele Pezza** Winter Academy Dermatology II Congress – St. Moritz Pontresina
- 35.** Galluccio A, **Pezza M** 9° Congresso Nazionale ADMG Le Castella di isola Capo Rizzuto (KR) 1-4- ottobre 2009
- 36.** Galluccio A, **Pezza M** “ **Prurito e psoriasi nell’età avanzata**” 48° Congresso Nazionale ADOI Venezia 4-7 novembre 2009
- 37. Pezza M.** “ **Eziopatogenesi della psoriasi**” The Future is open – Incontri di Dermatopatologia e Medicina Estetica al Fatebenefratelli di Benevento 15 Maggio 2010 Benevento
- 38. Pezza M.** “**Terapia sistemica tradizionale della psoriasi**” The Future is open – Incontri di Dermatopatologia e Medicina Estetica al Fatebenefratelli di Benevento 22 Maggio 2010 Benevento
- 39.** Galluccio A, **Pezza M.** “ **Sospensione di efalizumab dall’European Medicines Agency (EMA): valutazione dei pazienti a un anno**” Dermatologia Contemporanea 10° Congresso Nazionale ADMG Specchiolla di Carovigno (Br)
- 40. Pezza M.** “ Chronic inflammatory diseases in dermatology, rheumatology, gastroenterology. New Therapeutical strategies”. Benevento 15-16 ottobre 2010 Ospedale Sacro Cuore di Gesu’
- 41.** A. Galluccio, **M.Pezza** “ Ciclosporina” 11 Giornata Apulo-Lucana Bari 27 novembre 2010 Sheraton Nicolaus

- 42. Pezza M. “ Le precancerosi cutanee”** The Future is open – Incontri di Dermatopatologia e Medicina Estetica al Fatebenefratelli di Benevento 5 giugno 2010 Benevento
- 43. Pezza M. “ Le Dermatite Atopica:eziopatogenesi”** The Future is open – Incontri di Dermatopatologia e Medicina Estetica al Fatebenefratelli di Benevento 12 giugno 2010 Benevento
- 44. Pezza M. “ La Vitiligine: eziopatogenesi”** The Future is open – Incontri di Dermatopatologia e Medicina Estetica al Fatebenefratelli di Benevento 27 novembre 2010 Benevento
- 45. Pezza M. “LPG: il suo ruolo nella Dermatologia Estetica e nella Medicina”** The Future is open – Incontri di Dermatopatologia e Medicina Estetica al Fatebenefratelli di Benevento 18 dicembre 2010 Benevento
- 46. Terapia Biologica in paziente con psoriasi sottoposto a chirurgia d’urgenza** 26° Congresso SIDCO Pisa 28-3’ Aprile 2011. **M.Pezza, A. Galluccio**
- 47. Biotecnochirurgia 2011** Tavola rotonda “ **Chirurgia Laser assistita**” 23-25 giugno 2011 Melizzano (BN)
- 48. “Utilizzo di inositolo in donne affette da acne di grado moderato-severo e sindrome dell’ovaio policistico”** **Michele Pezza**, Valentina Carlomagno, Gerardo Casucci, Francesco Carlomagno, Roberto Calandriello, Roberta De Vizia-- XX Giornate di Dermatologia Clinica 24-26 gennaio 2013 Roma
- 49. “Inositolo nell’ovaio policistico “** **Michele Pezza** ISPLAD 2013 III Congresso Nazionale Pacengo del Lazise 18-20 aprile 2013
- 50. “Utilizzo di inositolo in donne affette da acne di grado severo e ovaio micropolicistico”** **Michele Pezza** 52° Congresso Nazionale Lucca 18-21 settembre 2013

- 51. “Le Terapie: dal galenico al biologico (e oltre)” M. Pezza** La psoriasi com’è cambiata dopo 10 anni di biologico Cerreto Sannita- Corso ECM per Medici di Medicina Generale e di Continuità Assistenziale . Palazzo del Genio 28 settembre 2013 – Ordine dei Medici di Benevento 14 dicembre 2013
- 52. 53° Congresso Nazionale ADOI M. Pezza “Inositolo:terapia adiuvante nella donna con acne e PCOS”** 24-27 settembre 2014 Benevento 53° Congresso Nazionale ADOI
- 53. 53° Congresso Nazionale ADOI 24-27 settembre 2014 Benevento “La pelle e.....il veterinario” Tavola rotonda “ Antropozoonosi emergenti” M. Pezza,** Luigi Boccia, Evangelista Sagnelli, Enrico Zamparelli
- 54. XXI Giornate di Dermatologia Clinica Roma 29-31 Gennaio 2015 “ Terapia con inositolo e limeciclina in donne affette da acne di grado moderato-severo e PCOS “ M. Pezza**
- 55. “ECM Ectoparassitosi nell’uomo e nell’animale : il ruolo dell ‘ivermectina”** Tavola rotonda : “L’ivermectina :prospettive nella terapia dell’ectoparassitosi nell’uomo” Discussant M. Campofreda, G. Cringoli; M. Delfino; M. Delfino; P. Donofrio; Ae Gravino; L Gualdieri; A. Ianaro, **M.Pezza,** L Valenzano
- 56. Utilizzo dell’adenosina tri-fosfato (ATP/DNA-Na) in medicina rigenerativa.** G.Sarracco, **M.Pezza** 28.2.2015 Villa Margherita Benevento
- 57. “Acne e PCOS : aspetti di interesse dermatologico “. M.Pezza** XII Riunione Regionale Campania di Dermatologia 27 marzo 2015
- 58. Psoriasi la moderna visione della malattia , le nuove opportunità terapeutiche “ Casistica clinica: risultati preliminari da esperienze personali nel trattamento della psoriasi con nuovi farmaci topici, in pazienti di prima diagnosi o refrattari a precedenti terapie “** Michele Pezza Napoli 12 maggio 2018 Hotel San Francesco al Monte

- 59. M. Pezza Cosa dobbiamo chiedere al paziente con psoriasi.** 57° Congresso ADOI
Grosseto 17 -20 ottobre 2018
- 60. M. Pezza Acne e PCOS : aspetti di interesse dermatologico.** Aggiornamenti in teme di
Acne Seminario ADECA 2 marzo 2019 Museo della Pace Napoli
- 61. M.Pezza “Implicazioni Medico-Legali nell’utilizzo dei filler”** Attualità in Dermatologia
Estetica e correttiva: tecniche da utilizzare, quando e perché” Caserta Grand Hotel
Vanvitelli 6 aprile 2019
- 62. M. Pezza** Psoriasi lieve moderata tratta con un nuovo topico. Dermatologia Peer to Peer
Hotel Paradiso Napoli 24.5.2019
- 63. M.Pezza** Percorso diagnostico-terapeutico del paziente psoriasico semplice e di quello
complesso La Scuola della Psoriasi V Congresso Salerno 27-28 settembre 2019
- 64. Congresso ADECA 2019 Castallemmare di Stabia 4 ottobre 2019** Dr. M.Pezza Aspetti
medico legali nell’esercizio della professione medica Moderatori:Alfredo Ciunfrini,
Franco Franzese, **Michele Pezza**
- 65.** Congresso ADECA 2019 Castellammare di Stabia 4 ottobre 2019 M. Pezza Workshop
interattivo Dermatologia Estetica Congresso Nazionale ADECA 2019
- 66.** Dermatologia in rete : casi clinici esemplificativi **M. Pezza**, V. Carlomagno, F. Cusano Il
nuovo volto della dermatologia 25, 26 ottobre 2019 Napoli
- 67.** WEBINAR 30 maggio 2020 Non solo Covid in Dermatologia “ Questioni medico legali
covid 19 corrlate” **M. Pezza**
- 68.** WEBINAR 20 giugno 2020 I diversi volti della Malattia Psoriasica Approccio integrato di
una patologia cutanea” **M. Pezza**

- 69.** I DIVERSI VOLTI DELLA MALATTIA PSORIASICA gestione condivisa tra il Medico di Medicina Generale e lo specialista Dermatologo “ Approccio integrato di una patologia complessa” **M. Pezza**
- 70.** Gestione del paziente con psoriasi moderata severa: l'importanza di un link tra territorio e centri per le prescrizioni dei biologici—Webinar—2.10.2010 “ gestione territoriale del paziente psoriasico “ **M. Pezza**
- 71.** Congresso ADECA di Castellammare di Stabia 8-9-10 ottobre 2020 “ Fibroistiocitoma plessiforme in un bambino di 8 anni” **M Pezza**
- 72.** Congresso ADECA di Castellammare di Stabia 8-9-10 ottobre 2020 “L'onere della prova nel contenzioso medico legale” **M Pezza**
- 73.** Congresso ADECA di Castellammare di Stabia 8-9-10 ottobre 2020 Impiego dei galenici in Tricologia: esperienze real life ” **M Pezza**
- 74.** Dermatologia ESTETICA e RIGENERATIVA: problemi e soluzioni tra miti e realtà 3 luglio 2021 Pozzuoli Da Galeno alla neogalenica in ambito dermoestetico Michele Pezza
- 75.** 58° CONGRESSO ITALIANO DI DERMATOLGOIA CLINICA ADOI 2021 Catanzaro 15-18 settembre 2021 “ Importanza del rapporto dermatologo – medico di medicina generale” M. Pezza
- 76.** Caso dermo oncologico di interesse legale e forense Congresso ADECA 7-9 ottobre 2021 M. Pezza
- 77.** La galenica nella patologia dermatologica : casistica clinica Congresso ADECA 7-9 ottobre 2021 M. Pezza
- 78.** 19° congresso CARD (Confederazioni Associazioni Regionali di Distretto) venerdì 22 ottobre 2022 “ Manifestazioni cutanee associate ad infezione da SARS COV 2 esperienza USCA M. Pezza

- 79.** Winter Meeting Sport e Cute 18-20 marzo 2022 Castel di Sangro “Infezioni virali” M. Pezza
- 80.** “Microneelding e veicolazione transdermica associati ai filler “ 43° Congresso Societa’ italiana di medicina Estetica Roma 13-15 maggio 2022
- 81.** Covid e Cute 10-11-12 giugno 2022 I Colori della Dermatologia Ischia
- 82.** “Covid e cute” Congresso ADECA Castellammare di Stabia 2022 6/8 ottobre 2022
- 83.** “Terapia galenica real life” Congresso ADECA Castellammare di Stabia 2022 6/8 ottobre 2022
- 84.** “Il consenso informato nelle procedure dermoestetiche” Congresso ADECA Castellammare di Stabia 2022 6/8 ottobre 2022
- 85.** Terapia galenica associata ai nutraceutici in pazienti con AGA maschile e femminile 20 casi clinici in tricologia 18 febbraio 2023
- 86.** La pelle tra luci ed ombre “ Covid 19 e cute “ Ordine Provinciale dei medici Chirurghi di Napoli 18.3.2023
- 87.** 44° Congresso “ Laser CO2 nelle lesioni pigmentate e utilizzo di laser resurfacing nelle cicatrici da acne” SIME Roma 19-20-21 maggio 2023 M. Pezza
- 88.** La Scuola della Psoriasi VIII congresso 15-16 settembre 2023. “Arriva l’ADECA : psoriasi gestibile e non”
- 89.** DermADECAtour : incontri e confronti dermatologici “ L neoformazioni cutanee pigmentate nella pratica clinica quotidiana”. 23 settembre 2023
- 90.** Neoformazione cutanee benigne e laser terapia VI Congresso Nazionale ADECA 13 ottobre 2023 Castellammare di Stabia
- 91.** Laserterapia delle neoformazioni cutanee benigne a fini estetici Benvenuto al Nord : Isplad incontra ADECA Milano 2 dicembre 2023

92. Laserterapia delle neoformazioni cutanee benigne a fini estetici Congresso Nazionale di Medicina Estetica Roma 10 maggio 2024
93. Ipercormie cutanee: laser, microneedling e peeling Sole , Mare e termalismo 7-8-9- giugno 2024 ischia (Na)
94. Dermatologia coast to coast 21-22- giugno Matera “ Uno strano nodulo”
95. Congresso SIDELF3/5 ottobre 2024 Napoli
96. Skin Cancer Meeting Specialisti a confronto 9.11.2024 “ Laserterapie e chirurgia tradizionali indicazioni terapeutiche” Benevento
97. Benvenuti al sud ADECA incontra ISPLAD Utilizzo dell’inositolo nelle patologie cutanee androgeno dipendenti 30 nov 2024 Napoli
98. Congresso SIME Roma 16 maggio 2025 “ Alopecia areata esperienza sul territorio”
99. Nuove terapie a gestione territoriale per vitiligine ed alopecia areata Dermadecatour Palermo 31 maggio 25
100. Alopecia areata gestione territoriale Napoli 30 giugno 2025

POSTER A CONGRESSI

1. Porfiria cutanea tarda: un caso clinico XVI Giornate di Dermatologia Clinica Roma
2. Porocheratosi di Mibelli post-trapianto di midollo osseo XVI Giornate di Dermatologia Clinica Roma
3. Trattamento delle ulcere degli arti inferiori con medicazioni avanzate in paziente affetta da pioderma gangrenoso XVI Giornate di Dermatologia Clinica Roma
4. Melanoma polipoide e linfoma non Hodgkin XVI Giornate di Dermatologia Clinica Roma

5. Sifilide secondaria in un ragazzo ROM Immunodepresso VII Congresso nazionale AFaR
6. Medicazioni avanzate in ustione di una paziente pediatrica 81 Congresso Nazionale SIDeMaST Torino
7. Psoriasi e schizofrenia trattato con anti TNF α . VIII Congresso AFAR Osp. S. Orsola FBF Brescia 14-16 sett. 2006
8. Trattamento combinato con ciclosporina a basso dosaggio e calcipotriolo/betametasona dipropionato unguento. A Galluccio, M. Pezza, S. Guida, S. Botteghi, N.Cassano, GA Vena . XIV Riunione Giornate di terapia in Dermovenereologia 30-31 gennaio 2010.
9. Psoriasi a placche e comorbidità: quale scelta terapeutica? A.G.Galluccio, M.Pezza 86° Congresso SIDeMaST Verona 18-21 Maggio 2011
10. Valutazione dell'efficacia e della sicurezza dell'adalimumab nel trattamento della psoriasi a placche di grado severo. M.Pezza A.G.Galluccio 86° Congresso SIDeMaST Verona 18-21 Maggio 2011
11. Utilizzo di crema a base di efectiose nell'acne di grado moderato. M. Pezza, V. Carlomagno. 51 Congresso Nazionale ADOI 2012 Assisi 10-13 ottobre 2012
12. "Telogen effluvium trattato con un integratore cheratotrofico " Pezza M, Carlomagno V 87° Congresso Nazionale SIDeMaST Roma 21-24 novembre 2012
13. "Psoriasi del cuoio capelluto :un caso clinico" M. Pezza X Riunione Regionale Campana di Dermatologia – Napoli 22 Marzo 2013
14. "Inositolo in donne affette da acne di grado moderato-severo e PCOS" M. Pezza X Riunione Regionale Campana di Dermatologia– Napoli 22 Marzo 2013

15. Management of plaque –type psoriasis in the adult: the Italian National clinical guidelines (ed. 2013) S. Mantarro, F. Cusao, F. D’Angelo, E. La Corte, M Castriota, M. Pezza, R.V. Puca, S. De Masi, O De Pità, , C. Blandizzi, A. Mele. 4th Congresso of the Psoriasis International Network 4-6 luglio 2013 Paris, France
16. Pharmacological management of plaque –type psoriasis in the adult: an italian guideline Mantarro S, D’Angelo F, De Masi S, Tuccori M, Montagnani S, Capogrosso-Sansone A, Saporiti A, Ruggiero E, Lacorte E, Castriota M, Pezza M, Patruno C, Lembo C, Puca V, Cusano F, De Pità O, Mele A, Blandizzi C. 36° Congresso Nazionale della Società Italiana di Farmacologia Torino 23-26 ottobre 2013
17. M. Pezza; V. Carlomagno “Psoriasi del cuoio capelluto: descrizione di un caso clinico” Le Psoriasi Napoli 28-30 novembre 2013
18. M. Pezza, V Carlomagno, R Giannotti, G. Ferrara “Dermatofibroma epitelioido: u simulatore clinico-patologico del melanoma” 53° Congresso Nazionale ADOI 24-27 settembre 2014 Benevento
19. M. Pezza, V Carlomagno, A. D’Alessandro, N. Forte, G. Casucci “Pseudoinfoma cutaneo a cellule T in sede atipica” 53° Congresso Nazionale ADOI 24-27 settembre 2014 Benevento
20. M. Pezza, V. Carlomagno “Inositolo e Acne “ 12-13 ottobre 2018 Congresso ADECA 2018 Castellammare di Stabia (Na)
21. M. Del Vecchio, M. Pezza, V. Carlomagno, A. Trischitta “Trattamento della psoriasi con una nuova formulazione topica “ 12-13 ottobre 2018 Congresso ADECA 2018 Castellammare di Stabia (Na)
22. Inositol and acne WORLD CONGRESS OF DERMATOLOGY Milano 10-15 giugno 2019

23. Galenici nell'alopecia androgenetica : esperienza del Gruppo di Tricologia ADECA
Congresso ADECA 7-9 ottobre 2021
24. Ioni argento nei processi riparativi cutanei Congresso ADECA 7-9 ottobre 2021
25. Nella galassia DERMAnet brilla una nuova stella. La teledermatologia

PARTECIPAZIONI A CORSI E CONGRESSI

1. 19 Febbraio 2000. L'antibiotico-terapia ragionata nelle infezioni delle vie respiratorie: criteri ed attualità Benevento.
2. 11-15 Giugno 2001 1 Congresso Nazionale Unificato di Dermatologia e Venereologia ADOI-SIDEV Roma.
3. 5 Ottobre 2001. Workshop di Dermatostomatologia Roma.
4. 17 Novembre 2001 XIX Simposio di Dermatologia Viterbo.
5. 21 Novembre 2001 Donazione e trapianti di organi e tessuti Roma
6. 1 Dicembre 2001 I corso di Neuropsichiatria dell'età evolutiva Benevento.
7. 10 Novembre 2001 Giornata Pediatrico Irpina Serino (AV).
8. 1-3 Febbraio 2002 III Incontro clinico-patologico romano Roma.
9. 27 Aprile 2002 XVI Giornata Pediatrica Sannita Benevento.
10. 24-25 Maggio 2002 VI Dermatologia per il pediatra Riccione-Rimini.
11. 12 Giugno 2002 La Real Time PCR in tempo reale Roma.
12. 19 Ottobre 2002 Corso teorico pratico in Tricologia Roma.
13. 23 Novembre 2002 Le precancerosi epiteliali Roma.
14. 27 Febbraio 2003 Cellule Staminali: dalla biologia a prospettive di terapie cellulari
Roma.

15. 15 Marzo 2003 Il contributo della genetica nel melanoma cutaneo ed uveale Roma.
16. Marzo 2003 II Edizione dei Corsi di Aggiornamento in Dermatologia Oncologica Roma.
17. 17-18 Gennaio 2004 XI Edizione delle Giornate di Terapia in Dermovenereologia
Catania
18. 24 Gennaio 2004 Una nuova patologia emergente: la SARS Benevento.
19. 12-14 Febbraio 2004 III Congresso internazionale Psoriasi: Problema medico e sociale
Roma.
20. 15 febbraio 2004 Corso di Formazione di Base in Dermatologia Pediatrica Bari.
21. 13 Marzo 2004 Corso di Aggiornamento in Malattie Rare in Dermatologia III Edizione
Roma.
22. 27 Marzo 2004 Corso di aggiornamento in Dermatologia: patologie emergenti e novità
diagnostiche. Roma
23. 6-8 Maggio 2004 V Incontro Clinico Patologico Romano Roma
24. 26-29 Maggio 2004 79° Congresso Nazionale SIDeMaST Castellaneta Marina (TA)
25. 5 Giugno 2004 Il Processo di cicatrizzazione: anatomia e fisiopatologia. Roma
26. 7-11 Giugno 2004 Sant'Andrea Medicina 2004 Roma
27. 7-9 Luglio 2004 X World Congress of Pediatric Dermatology Roma
28. 10-11 Settembre 2004 Psoriasi e Vitiligine nel terzo millennio Benevento
29. 19 gennaio 2005 Il Dermatologo e la tricologia Roma
30. 20-22 gennaio 2005 XVI Giornate di Dermatologia Clinica Roma
31. 4-6 marzo 2005 Revolutionising Psoriasis Treatment: The Era of Biological Therapy
Atene
32. 7-11 marzo 2005 V corso di aggiornamento "Dermatologia Estetica" Montecatini Terme
(PT)

33. 18 marzo 2005 Corso di aggiornamento SIDeMaST/ADOI "Attualità in Dermatologia Oncologica" Napoli
34. 1-2 Aprile 2005 Nuove opportunità di controllo della psoriasi Progetto DERMAdom Roma
35. 27-28 Maggio 2005 Approccio ragionato all'utilizzazione delle medicazioni tecnologicamente avanzate nelle ferite acute e croniche Roma
36. 18 giugno 2005 15° Convegno ASNPV Psoriasi e Vitiligine prospettive a confronto Roma
37. 10-11 Settembre 2005 Psoriasi: La nuova conquista della ricerca avanzata Catania
38. 22-24 settembre 2005 VII Congresso nazionale AFaR La ricerca per curare e prendersi cura Benevento
39. 30 settembre/1 ottobre 2005 XX Meeting GISED Pavia.
40. 17 novembre 2005. Incontro di formazione dei Centri Regionali aderenti al progetto PSOCARE Roma
41. 3 dicembre 2005. VI Giornata Apulo-Lucana di Dermatologia Clinica. Bari
42. 5 dicembre 2005. Investigators' Meeting ESAQUALITY. Parigi
43. 28/29 gennaio 2006 Giornate di Terapia in Dermovenereologia XII Riunione. Catania
44. 16 febbraio 2006 Dermatite Atopica in Pediatria: fisiopatologia, clinica e terapia.
Roma
45. 16/18 febbraio 2006 IV Congresso Internazionale Psoriasi: Problema medico e sociale
Roma
46. 3-7 Marzo 2006, 64th Annual Meeting of the American Academy of Dermatology. San Francisco
47. 31 Marzo 2006. III Riunione Regionale Campana. Dermatologia e Medicina Interna.
Napoli

48. 7-8 Aprile 2006. Modificare l'evoluzione della psoriasi: la sfida dei farmaci biologici.
Roma
49. 27-29 Aprile 2006. X Biennale Internazionale del Mare. Napoli
50. 11-13 Maggio 2006. I Congresso di Dermatologia Plastica. Stresa (Verbania)
51. 31 Maggio - 3 Giugno 2006 81 Congresso Nazionale SIDeMaST Torino
52. 13-16 Settembre 2006 45° Congresso Nazionale ADOI Loreto-Recanati
53. 29 Settembre 2006 Corso di Formazione; Psoriasi: Le nuove realtà nell'approccio diagnostico e terapeutico. Napoli Azienda Universitaria Policlinico "Federico II"
54. 4-8 Ottobre 2006 15th European Academy of Dermatology and Venereology Rhodes-Greece
55. 20 Ottobre 2007. Viaggio attraverso la Dermatite Atopica. Aula Magna Ospedale San Pietro Fatebenefratelli Roma.
56. 17 Febbraio 2007. Corso di Aggiornamento in Dermatologia Clinica e Cosmetologia. Le Nuove Terapie Emergenti in Dermatologia. Torre del Greco (NA).
57. 16th Congress of the European Academy of Dermatology and Venereology. Vienna Austria 16-20 Maggio 2007
58. 3° Congresso Nazionale Unificato di Dermatologia e Venereologia- Roma 6-9 giugno 2007 Rome Marriott Park Hotel
59. 7th Congresso ADMG 17-19 ottobre 2007 Rossano Calabro Eurovillaggio Nausica
60. L'innovazione delle Terapie biologiche al servizio della Reumatologia e Dermatologia
Piano Formativo ASL BN1 25 Ottobre- S.Agata de Goti 8 Novembre 2007 in qualità di Docente
61. Prima Giornata Psocare 26 Ottobre 2007 Centro Congressi IFO Roma

62. Investigators Meeting “ A Multi-center, Randomized, Vehicle-Controlled Study to Assess the Efficacy and Safety of Adalimumab in Combination with topical Treatment in Subjects with Moderate to Severe Psoriasis and Insufficient Response to Classic Systemic Treatment” Roma 27 Ottobre 2007
63. “Psoriasi: Nuove opportunità per la gestione della patologia (PSOTOUR 2007)” Napoli 16 Novembre 2007
64. 8 Giornata Apulo-Lucana di Dermatologia Clinica 15 Dicembre 2007 Sheraton Nicolaus Hotel – Bari.
65. “Evidence-based Treatment for psoriasis a new outlook for patients and physicians “ 15-16 Febbraio 2008 Conrad Hotel Istanbul Turkey
66. “Psoriasi: è davvero indimenticabile?” 28-29 Marzo 2008 Roma, Palazzo Carpegna
67. “Winter Academy of Dermatology” 4-8 Aprile 2008 St. Moritz-Pontresina
68. “Un nuovo paradigma per il trattamento della psoriasi: l’approccio terapeutico basato sul paziente e le prospettive del trattamento a lungo termine” Roma 18-19 Aprile 2008
69. 4° Congresso Nazionale Unificato di Dermatologia e Venereologia . Napoli 28-31 maggio 2008.
70. 8° Congresso Nazionale ADMG “ Dermolandia” 25-28 settembre 2008 Termoli, in qualità di relatore.
71. “Aggiornamenti in Reumatologia, Dermatologia e Gastroenterologia in tema di terapie biologiche innovative” 4 ottobre 2008 Hotel President – Benevento
72. “Gestione del paziente neurologico complesso” 28-29 Novembre 2008 Villa Margherita – Benevento.
73. “ Corsi CIDEBIP 2008/2009 La malattia psoriasica: le comorbidità e le terapie biologiche” 21 febbraio 2009- Benevento

74. 6-10 Marzo 2009, 67th Annual Meeting of the American Academy of Dermatology.
San Francisco
75. IV incontro Advisory Board "Appropriatezza terapeutica nell'impiego dei farmaci biologici" 19 giugno 2009 Hotel Sheraton Nicolaus Bari
76. "Giornate di casistica dermoscopica" organizzato dall'Istituto Dermopatico dell'Immacolata IRCCS c/o l'Hotel Excelsior La Fonte a Baia di Portonovo il 26-27 giugno 2009
77. 18 ° Congress Of the European Academy of Dermatology and venereology Berlin, Germany 7-11 October 2009
78. 48° Congresso Nazionale ADOI Venezia 4-7 novembre 2009
79. 10° Giornata Apulo-Lucana di Dermatologia Clinica Bari 21 Novembre 2009
80. Psoriasi nuove opportunità di cure nuove responsabilità di "care" Milano 19-20 febbraio 2010
81. Nebulizzazione in Pediatria : evidenze scientifiche e pratiche. Benevento 27 Febbraio 2010
82. 68th Annual Meeting of the American Academy of Dermatology. Miami Beach Convention Center, Miami Beach, Florida 5-9 Marzo 2010
83. The Future is open – Incontri di Dermatopatologia e Medicina Estetica al Fatebenefratelli di Benevento 15 Maggio 2010 Benevento
84. Dermatologia Contemporanea 10° Congresso Nazionale ADMG Specchiolla di Carovigno (Br) 27-30 Maggio 2010
85. " Chronic inflammatory diseases in dermatology, rheumatology, gastroenterology. New Therapeutical strategies". Benevento 15-16 ottobre 2010 Ospedale Sacro Cuore di Gesu'

86. I Meeting Adnexa "Capelli e Dintorni" Napoli 26-27 novembre 2010
87. Advisory Board " Psoriasi e comorbidità" Rome Park Marriott 30 novembre 2010
88. Congresso Nazionale di Scienza Dermatologiche 31 marzo- 2 aprile 2011 Sorrento
89. 86° Congresso SIDeMaST Verona 18-21 Maggio 2011
90. 5 Incontro ADOI-ISPLAD "Dermatologia e dintorni" 9-11 giugno 2011 Lecce
91. Viaggio nel Pianeta fegato 11 giugno 2011 Centro Studi "Raffaele Casucci" Telese Terme
92. "Il Workshop Internazionale di Dermoscopia a gestione Pazienti con tumori Cutanei "
Napoli 16-17 settembre 2011
93. "Dare voce all'atopia. Comunicazione & Management clinico nella Dermatite Atopica"
Centro Congressi Sakura Torre del Greco Napoli 24 marzo 2012
94. "Il trattamento del paziente dermatologico autoimmune: il valore della Ciclosporina".
Torino 4-5 maggio 2012
95. "Corso pratico Hair & Nail and Anti-Aging " Capri 11-12- maggio 2012 Hotel La Palma
96. ACNE DAY 2012 Napoli 14-15 Settembre 2012
97. 51 Congresso Nazionale ADOI 2012 Assisi 10-13 ottobre 2012
98. L'evoluzione della Dermatologia e della Dermochirurgia. Diagnosi e terapia Avellino
1.12.2012
99. XX Giornate di Dermatologia Clinica 24-25 gennaio 2013 Roma
100. Teosyale PureSense Redensity (1) Light filling Napoli 2 marzo 2013
101. Riunione finale per la Linea Guida "Il trattamento della psoriasi" Istituto
Superiore di Sanità Roma 5 marzo 2013
102. X Riunione Regionale Campana di Dermatologia – Napoli 22 Marzo 2013
103. ISPLAD 2013 III Congresso Nazionale Pacengo del Lazise 18-20 aprile 2013

104. Corso Avanzato di Dermatoscopia e Tumori Cutanei 3 maggio 2013 Roma
105. Corso FAD “ Sicurezza dei pazienti e degli operatori” FNOMOCeO 6.5.13
106. Corso FAD “ L’Audit Clinico” Corso FNOMOCeO 6.5.13
107. Stage di Pratica clinica Clinica Dermatologica Ospedale San Martino 8-9 maggio
2013 Genova
108. Corso pratico Hair & Nail and Anti-aging 10-11 Maggio 13 Hotel La Palma Capri
109. Simposi itineranti “Lo sguardo sulla pelle” Praiano 6,7,8 settembre 2013
110. 52° Congresso Nazionale Lucca 18-21 settembre 2013
111. Attualità in tema di epatologia Telese Terme 21 settembre 2013
112. Le Psoriasi Napoli 28-30 novembre 2013
113. “Lo spazio virtuale sull'eczema cronico severo delle mani” 1.3.14 Roma
114. Giornate nazionali GILD-FTP (Gruppo Italiano Laser in Dermatologia.
Formazione Teorico pratica) : Laser del volto. Roma 14-15 marzo 2014
115. “Occhio alla tiroide” Mirabella Eclano 29 marzo 2014
116. “ Io al centro per migliorare il viaggio del paziente” Roma 4 aprile 2014
117. L’Innovazione che incontra il Futuro Roma 12-13 aprile 2014
118. “Corso pratico hair&nail and anti aging” Capri Hotel La Palma 9-10 maggio 2014
119. The Italian Acne Board Barcellona 12-13 settembre 2014
120. Attualità in tema di Epatologia 20 settembre 2014 Telese Terme
121. 53° Congresso Nazionale ADOI 24-27 settembre 2014 Benevento
122. 14° Congresso Nazionale SIDAPA Perugia 6-7 novembre 2014
123. Patologie dermatologiche : prevenzione e novità terapeutiche. Centro Congressi

San Luca Battipaglia (SA)

124. 5° Workshop di Dermoscopia e Gestione Paziente con Tumori Cutanei The Church Palace Palazzo Carpegna via Aurelia 481, Roma 28-29 Novembre 2014.
125. 3rd World Meeting on Lasers Roma 12-14 marzo 2015
126. Esperienza clinica nell'ambito della cheratosi attinica. Napoli 18 aprile 2015
127. Corso pratico hair &nail and anti-aging Capri Hotel La Palma 8-9 maggio 2015
128. "Diritto e tutela della Salute" Pozzuoli 6 giugno 2015
129. "1 Congress of joint European Neonatal Societies Budapest." 16-19 settembre 2015
130. Attualità in tema di epatologia Telese Terme 19.9.2015
131. 2° Congresso Nazionale Romalaser & dermatoscopia Roma 18-19 marzo 2016
132. XXV° Congresso Nazionale AID Riccione Palazzo dei Congressi 4-7 maggio 2016
133. Dermatologia micologica:una overview globale. Milano 25 giugno 2016
134. Attualità in tema di epatologia Grand Hotel Telese 1 ottobre 2016
135. Congresso Nazionale ADOI 2016 Bologna 19-22 ottobre 2016
136. Malattie Infiammatorie Croniche Cutanee Terapie Topiche:update Sorrento 25-26 novembre 2016
137. 1 Contest Nazionale in DERMOSCOPIA 1 Aprile 2017 Napoli
138. Attualità in tema di epatologia 7 ottobre 2017
139. "Principali metodiche non chirurgiche di ringiovanimento del volto: indicazioni e limiti" Nola 18 novembre 2017
140. Corso di aggiornamento in Dermatologia presso La clinica Dermatologica Ospedale Santa Chiara Pisa 1-2- dicembre 2017
141. Demoscopia in Tour Borgo Egnazia Savelletri di Fasano (Br) 2-4 Marzo 2018

142. 3° Congresso Nazionale Gruppo Italiano Laser Dermatologia Roma 16-17 marzo 2018
143. Congresso ADECA 2018 Castellammare di Stabia (Na) 12-13 ottobre 2018
144. 57° Congresso ADOI Grosseto 17 -20 ottobre 2018
145. G18 ADI ADMG DERMATOLOGY INTERNATIONAL CONGRESS Taormina Sicilia 15-17 novembre 2018
146. Dermatologia pediatrica: dermatoscopia e dintorni 1-2 febbraio 2019 Napoli Hotel Royal Continental
147. La certificazione Medica: Istruzioni per l'Uso. Ordine Medici Benevento 8.6.2019
148. FAD Fotosensibilizzazione e fotodanneggiamento: update su fotoprotezione e prevenzione della fotocarcinogenesi cutanea 9.6.2019
149. 24 ° WORLD CONGRESS OF DERMATOLOGY Milano 10-15 giugno 2019
150. Le preparazioni galeniche in dermatologia: teoria e pratica: Hotel Villaggio Le Maree' 20-21-22 settembre 2019
151. La comunicazione efficace gestione dello stress e tecniche di public speaking Castellammare di Stabia 3.10.2019
152. Congresso ADECA 2019 Castellammare di Stabia 4 ottobre 2019 M. Pezza Workshop interattivo Dermatologia Estetica Congresso Nazionale ADECA 2019
153. Attualità in tema di Epatologia Guardia Sanframondi 5.10.2019
154. La responsabilità professionale Ordine dei Medici Chirurghi di Benevento 19.10.2019
155. La dignità del medico tra autonomia, libertà e responsabilità: a quale prezzo? Ordine dei Medici Chirurghi ed Odontoiatri di Benevento 16.11.2019

156. 10° Workshop di Dermoscopia e gestione pazienti con tumori cutanei 22-23 novembre 2019 Roma
157. Congresso ADECA di Castellammare di Stabia 8-9-10 ottobre 2020
158. Corso di Formazione per lavoratori Stress post Covid 19 25.10.2021 ASL Bn
159. Advent Italia 2020 Digital Edition 26 novembre 2020 Evento sulla Dermatite Atopica
160. Corso di formazione Sistema di Gestione della Protezione Dati ASL BN in Emergenza COVID 19: Gli Incaricati al trattamento, le modalità di resa dell'informazione 28 e 29 gennaio 2021
161. CORSO FAD TELEMEDICINA E PREVENZIONE SECONDARIA DEL MELANOMA . UNA GUIDA AL PROGETTO CLICCA IL NEO 17.2.2021
162. Webinar Sarcoma di Kaposi Dermatologia Università' Federico II di Napoli, ADECA 9 marzo 2021 Moderatore : Michele Pezza, Rino Alighiero
163. Webinar update su carcinoma spinocellulare avanzato Relatore:Giulia Briatico 9 giugno 2021 Moderatori: Michele Pezza – Pio Turco
- Dermatologia ESTETICA e RIGENERATIVA: problemi e soluzioni tra miti e realtà 3.7.2021
- Pozzuoli Da Galeno alla neogalenica in ambito dermoestetico Michele Pezza
164. Congresso ADECA 7-9 ottobre 2021
165. Winter Meeting Sport e Cute 18-20 marzo 2022 Castel di Sangro
166. Il nuovo volto della Dermatologia 8/9 aprile 2022 Università' degli Studi di Napoli Federico II
167. RIGENERA Dermatologia del Benessere , Nutrizione e Psiche 30 aprile 2022
168. Congresso AIDINID 7 maggio 2022 Napoli
169. Attualità in tema di Epatologia 24 settembre 2022 Guardia Sanframondi

170. Congresso ADECA Castellammare di Stabia 2022 6/8 ottobre 2022
171. Corso di ecografia muscolo scheletrica nella malattia psoriasica Napoli
11.3.2023
172. La pelle tra luci ed ombre Ordine Provinciale dei medici Chirurghi di Napoli
18.3.2023
173. Winter Meeting ADECA 24-26 marzo 2023 Castel di Sangro (AQ)
174. 44° Congresso SIME Roma 19-20-21 maggio 2023
175. "Il danno cutaneo e la riparazione tissutale: Terapie onvenzionali e molecole
innovative" 10 giugno 2023 Napoli
176. Attualita' in tema di Epatologia " Vincenzo Guadagnino" 30 settembre 2023
Guardia Sanframondi
177. VI CONGRESSO NAZIONALE ADECA CASTELLAMMARE DI STABIA 12 OTTOBRE
2023
178. Il dopo workshop discussione e approfondimento degli argomenti trattati al XIV
workshop di dermatoscopia e gestione dei pazienti con tumori cutanei 25.11.2023
Napoli
179. EADV Amsterdam 25-28 settembre
180. 20 casi clinici in tricologia Montecatini terme 15 febbraio 2025
181. Meeting ADECA AGE La cute nella terza eta'. Napoli 1.2.2025 (moderatore)
182. Benessere e Bellessere 12.4.2025 Sorrento
183. ADECA 2025 VIII CONGRESSO NAZIONALE 9-11 OTTOBRE 2025
184. V CONGRESSO NAZIONALE SIDELF 23-25 OTTOBRE 2025

Aggiornato al 27 OTTOBRE 2025 Dott . Michele Pezza

Elvira Masturzo

Elvira Masturzo

Codice fiscale: MSTLVR65E51F8390
Data e luogo di nascita: 11/05/1965, Napoli
Indirizzo: Parco comola ricci 120 B, NA
Cellulare: +39 3393318269
E-mail: elvira.masturzo@libero.it

ISTRUZIONE E FORMAZIONE

Università Federico II Napoli

Dottorato di Ricerca in Dermatologia e Venereologia 26/04/1999

Tesi: "Utilizzazione di sostanze ad azione irritante per il trattamento della vitiligine"

Specializzazione in Dermatologia e Venereologia ad indirizzo Cosmetologico

Votazione finale: 50/50 e lode 30/10/1995

Tesi: "Il metodo COLIPA nella determinazione del fattore di protezione solare"

Specializzazione in Dermatologia e Venereologia

Votazione: 50/50 e lode 20/07/1994

Tesi: "Il laser diodico in dermatologia"

Abilitazione alla professione di medico chirurgo Dicembre 1990

Laurea in Medicina e Chirurgia

Votazione: 110/110 e lode 27/07/1990

Tesi: "Le dermatiti da contatto da coloranti tessili"

Diploma di maturità classica Luglio 1983

ESPERIENZA LAVORATIVA

Università degli Studi della Campania "Luigi Vanvitelli"

Napoli

Clinica Dermatologica.

Collaborazione con la UOC di

Giugno 2016 – Oggi

Clinica Sanatrix

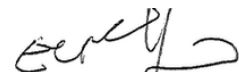
Divisione di Medicina Interna – Settore di Dermatologia e Venereologia.

Napoli

Giugno 1991 – Oggi

Autorizzo il trattamento dei miei dati personali (GDPR 2016/679)

Napoli, 10/12/2025




Mariano Saviano

**FORMATO EUROPEO
PER IL CURRICULUM
VITAE**



INFORMAZIONI PERSONALI



Cognome

Nome

SAVIANO

MARIANO

Indirizzo

48, via Riviera di Chiaia 80122 Napoli

Telefono

081627916 / 3386677243

E-mail

mariano.saviano@libero.it

Nazionalità

italiana

Data di nascita

05/03/1962

ESPERIENZA LAVORATIVA

Dal 1990 ad oggi

Esercita libera professione in qualità di specialista in Dermatologia e Venereologia nonché nel settore della Medicina Estetica

Dal 1998 ad oggi

Esercita la professione di medico di assistenza primaria

Dal 1995 al 1998

Ha esercitato in qualità di medico internista e dermatologo presso le Terme di S. Gennaro in Napoli

Dal 1992 al 1995

Ha effettuato servizio di Continuità Assistenziale presso la ASL del Primiero


Dal 1995 al 1998

Ha effettuato servizio di Continuità Assistenziale presso la ASL NA2.

06/04/2019	Ha partecipato, in qualità di docente, al corso accreditato ECM: Attualità in Dermatologia Estetica e Correttiva. Caserta
04-05/10/2019	Partecipazione a congresso ADECA 2019 "Cutis sana in corpore sano" con il poster: Idroclorotiazide: la nostra esperienza nei carcinomi, M.Saviano, C.Ceddia, F. D'Alessandro, G. Rametta, F. Parretta, D. Artiaco, G. Castaldo, F. De Natale
25-26/10/2019	Partecipazione al "Il Nuovo Volto della Dermatologia 3.0, Psoriasi e Dintorni" con un intervento dal titolo: Dermatite atopica dell'adulto. Casi clinici complessi. F. De Natale, M. Saviano
09/11/2019	Partecipazione al meeting ADECA "L'impiego degli antiedemigeni naturali in Dermatologia" con un intervento dal titolo: Escina-Bromelina-Cumarina in dermatologia: casistica clinica. M. Saviano
30/05/2020	Partecipazione al webinar ADECA "non solo COVID in Dermatologia" con un intervento dal titolo: COVID-19 dubbi e certezze. M. Saviano
26/09/2020	Partecipazione in qualità di docente all'evento formativo "I diversi volti della malattia Psoriasica" con un intervento dal titolo: Terapie topiche innovative: quando il veicolo fa la differenza. M. Saviano
8-9-10/10/2020	Partecipazione a congresso ADECA 2020 "DERMATO-LOGICA" con un intervento dal titolo "Nanoparticelle potenzialità, tossicità sulla cute e loro impatto ambientale" M.Saviano. Con due Poster dal titolo: "Estetica o autolesionismo" M.Saviano, F. De Natale, E. Fiorentini. "Una mano che lascia il segno" F. De Natale, M. Saviano.
APPARTENENZA A SOCIETA' SCIENTIFICHE Dal 26 /05/2017	ADECA associazione dermatologi campani
ISTRUZIONE E FORMAZIONE	<p>Laurea in Medicina e Chirurgia conseguita il 30/03/1987 presso l'Università Federico con voti 110 /110 e lode.</p> <p>Abilitazione professionale conseguita nel 1987.</p> <p>Specializzazione in Dermatologia e Venereologia conseguita il 04/07/1990 presso l'Università Federico II di Napoli con voti 50 /50 e lode</p> <p>Corso di formazione in Medicina Generale della Regione Campania dal1991 al 1992</p>

**CAPACITÀ E COMPETENZE
PERSONALI.**

		Italiano
MADRELINGUA	ITALIANO	Inglese
ALTRA LINGUA		Buona Buona Buona
	INGLESE	
Capacità di lettura	BUONO	
Capacità di scrittura	ECCELLENTE	Spagnolo
•Capacità di espressione orale	BUONO	Buona Buona Buona
	SPAGNOLO	
	BUONO Elementare Buono	



Orsola Ametrano

Curriculum Vitae

Informazioni personali

Nome/ Cognome	ORSOLA AMETRANO
Indirizzo	n. 163 via Sardoncelli, 80041, Boscoreale (NA), Italia
Telefono	081 8591000
	Cellulare: 368788350
E-mail	orsola.ametrano@gmail.com
Cittadinanza	italiana
Data di nascita	11/01/55
Sesso	femminile

<p>Esperienza professionale</p> <p>Data Lavoro o posizione ricoperti Principali attività e responsabilità</p> <p>Data Nome e indirizzo del datore di lavoro Tipo di attività o settore</p> <p>Data Lavoro o posizione ricoperti Nome e indirizzo del datore di lavoro</p> <p>Data Lavoro o posizione ricoperti Nome e indirizzo del datore di lavoro</p> <p>Data Lavoro o posizione ricoperti Nome e indirizzo del datore di lavoro</p> <p>Istruzione e formazione</p>	<p>Dal 1 Novembre 2021 ad oggi</p> <p>Libero professionista Pediatria. Dermatologia</p> <p>Dal 1 marzo 1991 al 31 Ottobre 2021</p> <p>AORN Santobono-Pausilipon via Croce Rossa, Napoli</p> <p>Assistenza in reparti di degenza (Ped. D'Urgenza; Pat. Neonatale, Pediatria Sistemica e Specialistica); attività ambulatoriale (Dermatologia); attività di DH (Dermatologia)</p> <p>Dal 2017 Incarico Professionale Dipartimentale di Alta Specializzazione in Dermatologia Pediatrica</p> <p>09/09/1986-31/12/1992 Pediatra di Libera Scelta USL 34</p> <p>01/11/1984-01/05/1988 Guardia Medica regionale USL 34</p> <p>20/05/1982-31/10/1984 Incarico accertamenti Sanitari nei confronti di assistiti USL 34</p> <p>01/05/1981-31/10/1981 Tirocinio Pratico Ospedaliero In Pediatria Ospedale Civile di Torre Annunziata (NA)</p>
--	---

<p style="text-align: right;">Data</p>	<p>03/05/2007</p>																		
<p>Titolo della qualifica rilasciata</p>	<p>Master II° livello in Management Sanitario</p>																		
<p style="text-align: right;">Data</p> <p>Titolo della qualifica rilasciata</p>	<p>30/10/2000 Diploma di Specialista in Dermatologia e Venereologia</p>																		
<p style="text-align: right;">Data</p> <p>Titolo della qualifica rilasciata</p>	<p>24/05/1988 Diploma di Specialista in Pediatria Preventiva e Puer. Orientamento Neonatologia</p>																		
<p style="text-align: right;">Data</p> <p>Titolo della qualifica rilasciata</p>	<p>30/07/1986 Diploma di Specialista in Pediatria Preventiva e Puer. Orientamento Pediatria Sociale</p>																		
<p style="text-align: right;">Data</p> <p>Titolo della qualifica rilasciata</p>	<p>15/12/1980 Laurea in Medicina e Chirurgia</p>																		
<p>Data</p> <p>Titolo della qualifica rilasciata</p>																			
<p>Nome e tipo di organizzazione erogatrice dell'istruzione e formazione</p>	<p>Università degli Studi di Napoli Federico II° Napoli</p>																		
<p>Capacità e competenze personali</p>																			
<p>Madrelingua</p>	<p>Italiana</p>																		
<p>Altra lingua</p>	<p>Inglese</p>																		
<p>Autovalutazione <i>Livello europeo (*)</i></p>	<table border="1" style="width: 100%; text-align: center;"> <thead> <tr> <th colspan="2">Comprensione</th> <th colspan="2">Parlato</th> <th rowspan="2">Scrittura</th> </tr> <tr> <th>Ascolto</th> <th>Lettura</th> <th>Interazione orale</th> <th>Produzione orale</th> </tr> </thead> <tbody> <tr> <td>Base</td> <td>Base</td> <td>Base</td> <td>Base</td> <td></td> </tr> </tbody> </table>				Comprensione		Parlato		Scrittura	Ascolto	Lettura	Interazione orale	Produzione orale	Base	Base	Base	Base		
Comprensione		Parlato		Scrittura															
Ascolto	Lettura	Interazione orale	Produzione orale																
Base	Base	Base	Base																
<p>Inglese</p>		Base	Base	Base	Base														

<p>Altre capacità e competenze</p>	<p>Insegnamento Corso di Laurea in Scienze Infermieristiche Università degli Studi Federico II° Napoli dall'Anno Accademico 2007 all'Anno Accademico 2014-2015 Pediatria Specialistica; dall' Anno Accademico 2015-2016 all' Anno Accademico 2020-2021 Dermatologia</p> <p>Partecipazione a Corsi di Aggiornamento e Convegni su temi di Pediatria e Dermatologia Pediatrica in qualità di Relatore, Moderatore</p> <p>Partecipazione alla stesura di pubblicazioni, poster e comunicazioni congressi di Pediatria e Dermatologia Pediatrica.</p> <p>Partecipazione alla stesura delle Linee Guida Nazionale Anomalie Vascolari-Malattie Rare 2020</p> <p>-Ottobre 2022. PRESIDENTE DEL X CONGRESSO SIDERP. Amici per pelle:Dermatologi e Pediatri a confronto. Napoli</p> <p>-Marzo 2023. PRESIDENTE DEL CONGRESSO "La dermatologia nell'ambulatorio del pediatra :alimenti, cute e immunità. Napoli</p> <p>-MEMBRO CD SIDerP per 2 mandati</p> <p>-MEMBRO CD SISAV per 2 mandati</p>	
------------------------------------	--	--

Autorizzo il trattamento dei miei dati personali ai sensi del Decreto Legislativo 30 giugno 2003, n. 196 "Codice in materia di protezione dei dati personali.

Si attesta inoltre la consapevolezza del rispetto alle responsabilità connesse a dichiarazioni mendaci (DPR 445/2000 ar. 76).

Napoli, 10 Dicembre 2025



Mario Delfino

FORMATO EUROPEO PER IL CURRICULUM VITAE



INFORMAZIONI PERSONALI

Nome	Mario Delfino
Indirizzo	Via Suarez 4d
Telefono	081.746.24.60
Fax	
E-mail	mdelfino@unina.it
Nazionalità	italiana
Data di nascita	Napoli il 17.12.48

ESPERIENZA LAVORATIVA

Strutturato presso la Clinica Dermatologica della Facoltà di Medicina dell'Università di Napoli "Federico II" dal 9.3.1974

Ricercatore universitario e dirigente medico presso la stessa istituzione dal 1.1.1980 e dal 1.11.1981.

Professore Associato di Dermatologia presso l'Università di Napoli Federico II dal 23 dicembre 2002.

Referente scientifico del Centro per le Precancerosi Cutanee e la diagnosi precoce del Melanoma, del Gruppo Operativo Melanoma e del settore di Infezioni Sessualmente Trasmissibili.

ISTRUZIONE E FORMAZIONE

Laurea in Medicina e Chirurgia il 4.12.73
Specializzazione in Clinica Dermosifilopatica il 22.7.76

Attività scientifica.

Promotore, coordinatore di numerosi gruppi di ricerca su temi dermatologici di interesse clinico-terapeutico, epidemiologico, tra cui la prevenzione, la diagnosi precoce e il trattamento del melanoma maligno secondo protocolli internazionali. L'attività scientifica si è concretizzata in numerosi articoli e pubblicazioni su riviste specializzate anche di rilievo internazionale e nella partecipazione attiva a congressi scientifici con comunicazioni, relazioni.

Autore o coautore di più di 200 pubblicazioni scientifiche edite a stampa su riviste o trattati di cui 50 in lingua straniera e/o su riviste internazionali.

Attività didattica.

E' docente dell'insegnamento di Dermatologia presso il corso di Laurea in:

- Medicina e Chirurgia dell'Università Federico II di Napoli

E' stato docente dell'insegnamento di Dermatologia presso il corso di Laurea in:

- Odontoiatria della Università Federico II di Napoli
- Medicina e Chirurgia della Facoltà di Medicina "Magna Grecia" di Catanzaro.

MADRELINGUA **Italiana**

ALTRE LINGUA

Inglese

- Capacità di lettura Ottima
- Capacità di scrittura Buona
- Capacità di espressione orale Buona

PATENTE O PATENTI Patente di guida A-B

Autorizzo alla gestione dei miei dati ai sensi del Dlgs. 196/2003

Orsola Rescigno

CURRICULUM VITAE ET STUDIORUM

Artt. 46 e 47 D.P.R. n.445/2000

Dott.ssa Orsola Rescigno

Luogo e data di nascita: Nola, 26 Luglio 1980

Residenzae domicilio: Napoli, via Nicolardi II traversa 73, 80131

Recapiti telefonici:
cellulare: 00393284142711
codice fiscale: RSCRSL80L66F924W

Indirizzo e-mail: orsolarescigno.md@gmail.com

Stato: coniugata

Formazione:
Diploma presso il liceo scientifico "E. Medi"-
Cicciano (NA) con votazione 100/100

Laurea in Medicina e Chirurgia presso l'Università
degli Studi di Napoli Federico II, in data 21/12/2005
con votazione 107/110
Titolo tesi sperimentale: "Utilizzo dell'analisi di
immagine nella diagnosi precoce del melanoma:
identificazione di tre criteri della 7-point checklist
quali velo grigio-blu, regressione e strie radiali".

Specializzazione in Dermatologia e Venereologia
presso la Clinica Dermatologica, Dipartimento di
Patologia Sistemica dell'Università degli Studi di
Napoli Federico II con voto 50/50 e lode in data
15/01/2010.
Titolo tesi sperimentale: "Nuove frontiere della
psoriasi artropatica".

Ha svolto internato negli anni accademici
2000/2001 e 2001/2002 presso l'Istituto di
Anatomia Umana Normale della facoltà di Medicina
e Chirurgia dell'Università degli Studi di Napoli
Federico II, sotto la direzione del Prof. Giovanni

Giordano Lanza, apprendendo i principi basilari delle tecniche istologiche utili ai fini della ricerca scientifica e partecipando alle esercitazioni di anatomia microscopica, macroscopica e di osteologia.

Ha svolto internato dall'anno accademico 2002/2003 al 2005/2006 presso la Clinica Dermatologica, Dipartimento di Patologia Sistemica dell'Università degli Studi di Napoli Federico II, frequentando attivamente il settore assistenziale ambulatoriale e svolgendo attività di ricerca.

Ha partecipato al corso di addestramento in B.L.S.D. (Basic Life Support Defibrillation), organizzato dal centro di formazione aziendale in emergenza sanitaria affiliato E.R.C. (European Resuscitation Council), tenutosi a Napoli nel giorno 26/03/2006.

Ha partecipato al 11° stage in medicina estetica e Chirurgia plastica-estetica. Caserta, 15-16 novembre 2008

Ha partecipato al 14° stage in medicina estetica e Chirurgia plastica-estetica. Napoli, 5-6 giugno 2010

Ha partecipato al "Corso teorico-pratico di micologia", anno 2011, presso la Clinica Dermatologica Federico II

Ha partecipato al CORSO DI PERFEZIONAMENTO in Dermatologia estetica e correttiva. Università degli Studi di Napoli « Federico II », anno accademico 2012-2013.

Ha svolto attività assistenziale, come medico volontario, presso l'Ospedale San Gennaro dei Poveri negli anni 2015 e 2016.

Ha partecipato al CORSO DI PERFEZIONAMENTO « Gestione diagnostico-terapeutica dei tumori cutanei », anno accademico 2016-2017. Seconda Università degli Studi di Napoli Federico II.

Ha conseguito Master I livello in « Medical Humanities esperto in scienze umane applicate alla cura, nel settore socio sanitario. » Anno accademico 2019/2020 (1500 ore) Università Degli studi Suor Orsola Benincasa.

Lingue straniere conosciute:

Inglese: scritto, letto e parlato buono.

Spagnolo: scritto, letto e parlato buono (corso intensivo per studenti stranieri con esame finale presso il Centro de Lenguas Modernas de la Universidad de Santiago de Compostela - Spagna).

Conoscenze informatiche:

Ottima conoscenza del sistema operativo Windows XP/Vista/7, del pacchetto applicativo Microsoft Office (Word, Excel, Powerpoint, Access) e di programmi statistici come SPSS.

Fruizione di borse di studio finalizzate ad attività di ricerca:

E' risultata vincitrice della borsa di studio Socrates-Erasmus presso la Università spagnola di Santiago de Compostela, permanendovi dal marzo all'agosto 2004 e svolgendo attività di tirocinio della durata di 4 mesi presso la clinica dermatologica del Complejo Hospitalario Universitario de Santiago de Compostela diretta dal Prof Jaime Toribio Pérez.

E' risultata vincitrice di BORSA DI STUDIO presso il dipartimento di Medicina clinica e Chirurgia (codice rif. DMCC/BORSA/2019), Università degli Studi di Napoli Federico II, dal titolo "Valutazione della tollerabilità e dell'efficacia di prodotti topici anti-age a base di flavonoidi, catechine, isoflavoni, pro-antocianidine e antocianine, nonché valutazione in vivo mediante microscopia confocale e profilometria cutanea e valutazione funzionale mediante determinazione della Trans Epidermal Water Loss (TEWL), del PH cutaneo (PHmetria) e della secrezione sebacea (mediante Sebumeter).

Comunicazioni a congressi e pubblicazioni su volumi divulgativi

COORDINAMENTO DI INIZIATIVE IN CAMPO DIDATTICO E SCIENTIFICO IN AMBITO NAZIONALE

Ha collaborato con le segreterie scientifiche dei seguenti congressi scientifici:

- Le donne si interrogano: prevenzione, diagnosi e cura dei tumori. Napoli, 17 maggio 2003. Direzione: Associazione Campana Giovani Chirurghi (ACGC)
- La chirurgia dei Laparoceli: tecniche e materiali a confronto. Direzione: ACGC. Napoli, 8 Marzo 2004

ELENCO DELLE COMUNICAZIONI E POSTERS PRESENTATI A CONGRESSI E RIUNIONI SCIENTIFICHE INTERNAZIONALI

- **8th Congress of the European Society for pediatric dermatology- Budapest 5-7 maggio 2005**
 1. G.Fabbrocini, R.Porzio, L. Di Simone, **O. Rescigno** "Sun Friend "(Campaign)
- **The 10th World Congress on Cancers of the skin-Vienna 13-16 maggio 2005**
 2. G.Betta, G.Fabbrocini, G.Di Leo, C. Liguori, A. Paolillo, A. Pietrosanto, M.Scalvenzi, **O.Rescigno**, F.Ayala "Epiluminescence image processing for melanocytic skin lesion diagnosis based on 7-point check-list: a preliminary discussion"

ELENCO DELLE COMUNICAZIONI E DEI POSTERS PRESENTATI A CONGRESSI E RIUNIONI SCIENTIFICHE NAZIONALI

- **78° Congresso Nazionale della società Italiana di dermatologia e Venereologia S.I.D.E.V.- Fiera di Roma 25-28 giugno 2003**
 1. G.Fabbrocini, A.Barba, E.Benazzato, M.Bertazzoni, P.Betto, M.Borelli, G.Calabrò, P.Cannavò, N.Cassano, M.T. Corradin, S.Curia, M.De Carli, L.Di Simone, M.C. Fagnoli, N. Frasca, A.M. Ferrarsi, C.Foti, D.Giovannini, M.Guarrera,

V. Guerrini, M. Melino, K. Perris,
O. Rescigno, C. Rigoni, M.C. Romano,
N. Russo, D. Schena, A. Spinelli,
F. Tomelleri, A. Tosti, O. Vistoli.” Cosa
pensano le Donne dell’esposizione
solare? Quali sono le conoscenze e le
abitudini femminili verso la
fotoesposizione? Risultati di
un’indagine italiana al femminile a
cura del Club Donne Dermatologhe
Italiane”

- **Giornate di terapia in
dermovenerologia-XI Riunione (1983-
2004), Catania 17-18 Gennaio 2004**
 2. Fabbrocini G., Di Trolio R., **Rescigno
O.**, “Dermatosi artefatte: approccio
multidisciplinare”

- **XVI giornate di dermatologia clinica -
Roma 20-22 gennaio 2005**
 3. G. Fabbrocini, R. Porzio, R. Di Trolio,
O. Rescigno, C. Capasso, L. Di
Simone” “Un caso clinico di patomimia”
 4. G. Fabbrocini, R. Di Trolio, R. Porzio,
C. Capasso, L. Di Simone, **O. Rescigno**
“Un caso clinico di cheartosi
seborroica invertita”
 5. G. Fabbrocini, R. Porzio, **O. Rescigno**,
C. Capasso, L. Di Simone, R. Di Trolio
“Due casi clinici di mucinosi
follicolare”

- Corso teorico pratico di dermatologia
pediatrica, pediatrica e dermatologica
confronto: IL BAMBINO E L’AMBIENTE. 8-9
Aprile, 2005
 6. G. Fabbrocini, R. Porzio, L. Di Simone, C.
Capasso, **O. Rescigno** “Il bambino e
l’amico sole: risultati di un anno di
attività”.

- **Giornate Scientifiche del polo delle
Scienze e delle Tecnologie per la vita.
Facoltà di Medicina e Chirurgia-
Farmacia--Medicina Veterinaria -Agraria-
Scienze Matematiche-Fisiche e Naturali-
Ingegneria 26-27 maggio 2005**
 7. G. Fabbrocini, G. Betta, G. Di Leo,
C. Liguori, A. Paolillo, A. Pietrosanto,
M. Scalvenzi, **O. Rescigno**, R. Porzio,
F. Ayala “L’utilizzo dell’analisi di
immagine nell’identificazione di alcuni
parametri dermatoscopici per la
diagnosi del melanoma cutaneo”.

- **5° Congresso Nazionale SIDAPA (Società
Italiana di Dermatologia e Allergologia
professionale e ambientale). Bagni di
Tivoli - Roma - 27-28 Ottobre 2005**
 8. G. Fabbrocini, L. Di Simone, **O.
Rescigno**, R. Porzio, C. Capasso e G.

Monfrecola "Amico sole: un nuovo sistema di fotoprotezione attraverso il telefono cellulare".

9. G. Fabbrocini, P. Montuori, I. Russo, E. Troiano, **O. Rescigno**, F. Ayala, M. Triassi. Progetto "Esposizione alimentare agli idrocarburi policiclici aromatici": alimentazione salute!
 10. G. Fabbrocini, P. Montuori, F. Ayala, M. Triassi, **O. Rescigno** "Dietary exposure to polycyclic aromatic hydrocarbons: the prevention program" nutrition, action and health!"
- **84 Congresso Nazionale SIDeMaST. Firenze, Palazzo degli Affari e dei Congressi, 10-13 Giugno 2009**
 11. M. Nino, **O. Rescigno**, M. Malafronte, p. Santoianni. Carnosina e N-acetilcarnosina su cute umana: effetto inibitorio sull'eritema UVB indotto
 - **Le psoriasi in poster. Napoli, Novembre 2013.** Efficacia di un topico a base di calcipotriolo/betametasona dipr. Gel nel trattamento della psoriasi lieve moderata. Tre casi clinici.
 - **Congresso ADECA 2018, Castellammare di Stabia, 12-13 ottobre 2018**
O. Rescigno, C. Costa "Sindrome di Sweet: un caso clinico (premio Miglior poster)

PARTECIPAZIONE A CONGRESSI ED INCONTRI DI FORMAZIONE :

12. III Congresso Nazionale smauSALUTEC (tecnologie per la salute). Napoli, 23-26 marzo 2002
13. Corso Donne Dermatologhe Italiane "Couperose e Rosacea oltre la cosmesi". Napoli 21 Novembre 2003
14. XI edizione delle giornate di Terapia in Dermatovenereologia. Catania, 17-18 gennaio 2004
15. Incontri dermatologici franco-italiani: Questioni sull'acne". Napoli, 24 Settembre 2004
16. Corso di aggiornamento in tema di Orticaria. Napoli, 1 ottobre 2004
17. 4° Congresso Nazionale sidapa. Corso di dermatologia allergologica "La prevenzione delle dermatiti da contatto e delle reazioni avverse a farmaci". Vietri sul Mare (SA), 29 Ottobre, 2004
18. European Academy of Dermatology and Venereology. Firenze, 17-21 Novembre 2004
19. Acne giovanile: Problematiche attuali. Napoli, 27 Novembre 2004
20. Corso di aggiornamento regionale SIDeMAST/ADOI "Attualità in Dermatologia Oncologica". Napoli, 18 Marzo 2005
21. Corso teorico pratico di dermatologia pediatrica, pediatri e dermatologi a confronto: IL BAMBINO E L'AMBIENTE. 8-9 Aprile, 2005
22. Nuove evidenze nel Trattamento dell'Artrropatia Psoriasica: Approccio Diagnostico Terapeutico. Napoli, 15 Aprile 2005
23. Giornata di formazione "Esposizione Alimentare agli Idrocarburi Policiclici Aromatici". Aliment...azione salute! Aula Magna della Facoltà di Medicina e Chirurgia, Napoli, 16 Maggio 2005
24. Giornata di formazione "Clinica e Terapia delle ulcere cutanee". Gestione pratica. Centro I.P.A.R., 15 giugno 2005
25. Corso di aggiornamento in Psoriasi Attualità clinico Biologiche Progetto PSO-care. Napoli, 22 Ottobre 2005
26. Corso di aggiornamento in "Cute e Immunità". Napoli, 3 Dicembre 2005
27. La rosacea: attualità e prospettive. Napoli, 18 Novembre 2006

28. Corso avanzato: la gestione dell'iperidrosi. Napoli, 22 Dicembre 2006
29. Trattamento dell'acne con i retinoidi topici. Napoli, 3 marzo 2007
30. Quarta Riunione campana di dermatologia. Terme di Telesse, 9 Marzo 2007
31. VII Corso di aggiornamento "Malattie Infiammatorie della cute". Viareggio, 12-16 marzo 2007
32. 16th EADV Congress Vienna 2007. 16-20 maggio 2007
33. Corso pratico antiaging: tecniche innovative. Capri, 26 Maggio 2007
34. "Il rischio cardiovascolare: meccanismi patogenetici e prospettive terapeutiche". Nola, 16 Giugno 2007
35. "Trattamento degli inestetismi degli arti inferiori". Napoli, 24 Novembre 2007
36. "Il valore della terapia intermittente nella Gestione del paziente psoriasico". Roma, 13-14 Giugno
37. "Malattie dermatologiche su pelle scura". Napoli, 10 ottobre 2008
38. Corso pratico "La dermatoscopia del cuoio capelluto". Bologna, 8 novembre 2008

39. I Corso Workshop nazionale di Dermochirurgia con esercitazioni pratiche su zampe di maiale. Novara, 27 febbraio 2009
40. "Le infezioni a trasmissione sessuale". Caserta, 13 marzo 2009
41. Congresso annuale AIDNID. Napoli 19-20-21 Marzo 2009
42. Corso di cultura gestionale "Toghe in corsia". Tribunale di Nola, 8 ottobre 2009

43. "Monitoraggio e controllo di gestione sulla pertinenza prescrittiva e sul corretto uso dei farmaci in dermatologia". Napoli, 19 Novembre 2009
44. Congresso annuale AIDNID. Napoli, 19-21 Marzo 2009
45. "Giornate cilentane di Dermatologia - cute, sole e mare". Palinuro, 8-9 maggio 2009
46. Corso pratico anti-aging. Capri, 16 Maggio 2009

47. Corso di "looking deeper into psoriasis and nail disease". Napoli, 29 ottobre 2009
48. "Stato dell'arte e nuove prospettive nella profilassi della Leishmaniosi: confronto-dibattito tra medicina e veterinaria". Napoli, 19 febbraio 2010
49. "Congresso annuale dell'associazione italiana di diagnostica non invasiva in dermatologia". Roma, 25-26-27 marzo 2010
50. Corso teorico pratico di laser terapia e laser chirurgia. Torre del greco, 12-13 novembre 2010

51. Corso teorico pratico di micologia. Napoli, 14 gennaio- 11 giugno 2011
52. XI Corso di aggiornamento: "Malattie cutanee ad alto impatto sociale". Viareggio, 14-18 marzo 2011
53. Congresso Nazionale di scienze dermatologiche. Sorrento, 31 marzo- 2 aprile 2011
54. Corso pratico Anti-Aging. Capri, 16 Aprile 2011
55. XV Edizione delle Giornate di Terapia in Dermovenereologia. Catania, 28-29 Gennaio 2012
56. Il Workshop Internazionale di Dermoscopia e Gestione pazienti con tumori cutanei. Napoli, 17 Settembre 2011
57. Corso pratico Hair & Nail and Anti-Aging. Capri, 11-12 maggio 2012
58. Acne day. Napoli, 14-15 settembre 2012
59. III Workshop Internazionale di Dermoscopia e Gestione pazienti con tumori cutanei. Firenze, 26-27 Ottobre 2012
60. "Studi clinici in dermatologia: valutazione, pubblicazione dei dati e applicazione clinica". Roma, 4 dicembre 2012
61. Corso di dermatologia ambientale "Cute e Clima", Napoli, 6-7 Dicembre 2012
62. X Riunione regionale campana di dermatologia. Napoli, 22 marzo 2013
63. XXVIII Congresso Nazionale SIDCO. Riccione, 4-6 aprile 2013
64. Corso avanzato di dermoscopia e tumori cutanei. Napoli, 4 maggio 2013
65. Ha partecipato al corso pratico Hair & Nail and Anti-Aging. Capri, 10 -11 maggio 2013
66. Ha partecipato al Dermoscopy day. Napoli, 27 settembre 2013

67. Ha partecipato al IV workshop di demoscopia e gestione pazienti con tumori cutanei. Bologna, 22-23 Novembre 2013
68. Convegno multidisciplinare LE PSORIASI. Napoli, 28-30 novembre 2013
69. Journees Dermatologiques De Paris, 10-14 dicembre 2013
70. L'innovazione che incontra il futuro. Roma, 12-13 aprile 2014
71. DermoscopyDay. Napoli, 13 settembre 2014
72. 53 Congresso Nazionale A.D.O.I. Benevento, 24-27 Settembre 2014
73. Patient experience in Actinic Keratosis. Napoli, 7 novembre 2014
74. Psoriasi malattia multiorgano: a confronto con gli esperti. Napoli, 7 Novembre 2014
75. La Scuola della Psoriasi, Prima riunione. Napoli, 28 Novembre 2014
76. 5 Congresso Nazionale SIRNA. Reggia di Caserta, 7-8 Febbraio 2015
77. Novità in dermatologia micologica. Catania, 14 Marzo 2015
78. Prendersi cura della cura. Corpo ritrovato. Napoli, 29 Novembre 2018
79. 24th World Congress Dermatology. Milano, 10-15 Giugno 2019

Si è occupata delle seguenti attività didattiche elettive (ADE)

1. Fattori di rischio e predittività di associazioni complesse dei tumori cutanei.
2. Luce e cute: ultravioletti e tumori cutanei, effetti dannosi o benefici della radiazione solare.
3. Patologia ambientale e cutanea.
4. Terapia genica in medicina interna.
5. Basi molecolari dei nuovi approcci alla terapia dei tumori.
6. Riabilitazione cardiocircolatoria.
7. Terapia chirurgica delle malattie vascolari
8. Endoscopia digestiva diagnostica.

9. Epatite virale acuta e cronica.

10. Terapia chirurgica dell'obesità

**Ulteriori
incarichi:**

E' co-autrice del testo "Aliment...azione salute"-
Guida Editore- Napoli 2005.

Ha realizzato il Cd-rom "Aliment...azione salute in
gioco", facente parte del progetto "Esposizione
Alimentare agli Idrocarburi policiclici aromatici", a
cura della sezione di Dermatologia e di Igiene
dell'Università Federico II di Napoli.

E' co-autrice del testo "Nemico AIDS "- L'Isola dei
ragazzi s.r.l. edizioni, 2009.

Ha ricoperto il ruolo di tutor nel corso teorico-
pratico di formazione per specialisti dermatologi.
"Monitoraggio e controllo di gestione sulla
pertinenza prescrittiva e sul corretto uso dei
farmaci in dermatologia" Napoli, giugno
2009/Maggio 2010.

Ha partecipato in qualità di relatore al 1° Meeting
Adnexa "Capelli e dintorni". Napoli, 26-27
Novembre 2010.

Ha partecipato in qualità di relatore al XI Corso di aggiornamento “Malattie cutanee ad alto impatto sociale”: Viareggio, 14-18 Marzo 2011

E' stata referente dermatologo per il progetto “Scudo per la vita” sull'informazione e prevenzione delle malattie sessualmente trasmesse presso il comune di Giugliano, per delega del Dipartimento di Scienze Mediche e Preventive Federico II.

Ha partecipato all'evento formativo “Linee guida per l'utilizzo delle medicine complementari (omeopatia e omeopatia) in medicina estetica. Napoli, 12 febbraio- 3 aprile 2011

Ha partecipato in qualità di Docente al Corso “ONE Day” 2011 di Dermatologia Plastica ISPLAD. Salerno, 10 Settembre 2011

Ha tenuto un seminario dal titolo “Il check-up della pelle” all'interno del Master di II livello in Medicina Estetica anno accademico 2007-2008 presso la Facoltà di Medicina e Chirurgia della Seconda Università degli Studi di Napoli.

Ha svolto attività assistenziale, come medico volontario, presso l'Ospedale San Gennaro dei Poveri di Napoli dall'anno 2013 all'anno 2016.

E' risultata vincitrice della BORSA DI STUDIO PSODIT2 (ADOI), occupandosi dell'ambulatorio di Psoriasi, nell'anno 2013-2014, presso l'Ospedale san Gennaro dei Poveri di Napoli.

Ha partecipato in qualità di relatore sull'argomento “Pioderma gangrenoso” al XV CORSO AVANZATO DI AGGIORNAMENTO: la riparazione tissutale delle lesioni croniche cutanee. Pozzuoli, 30/3-01/04 2017.

Ha svolto attività assistenziale come libero-professionista, presso gli Ambulatori dell'Ordine dei Cavalieri di Malta, con sede in Napoli dall'anno 2010 a tutt'ora.

Ha partecipato, come esperta dermatologa, a campagne di prevenzione del melanoma cutaneo (“Skin cancer day”, “Euromelanoma day” e “Napoli Race for the Cure?”).

E' iscritta all'Ordine dei medici-chirurghi di Napoli

E' iscritta alla Società Italiana di Dermatologia medica, chirurgica, estetica e delle Malattie Sessualmente Trasmesse (SIDeMaST) in qualità di socio junior.

E' iscritta all'associazione Donne Dermatologhe Italiane (DDI).

E' iscritta all'associazione Dermatologi ospedalieri italiani (ADOI).

E' iscritta all'associazione Dermatologi Campani (ADECA).

1. G.Fabbrocini, R.Porzio, R.Di Trolio, **O.Rescigno**, L.Di Simone, C.Capasso “Un caso clinico di patomimia”.- Dermatologia clinica 2005;25:91-93.
2. G.Fabbrocini, R.Porzio, C.Capasso, L.Di Simone, **O.Rescigno** “L'importanza dei nutriceutici: un'indagine dell'Associazione Donne Dermatologhe Italiane(DDI)”Derm.Clin Vol. XXIV 2005. CIC Edizioni Internazionali Roma 2005.
3. G. Fabbrocini, E. Barberio, R. Porzio, C. Capasso, L. Di Simone, **O.Rescigno**, G. Monfrecola “Women and sun exposure: behaviour and observations of an Italian survey by association of Italian Women Dermatologists” Giornale Italiano di

Dermatologia e Venereologia 2005;140:651-657.

4. Women and sun exposure: behaviour and observations of an Italian survey by association of Italian Women Dermatologists. Fabbrocini G, Barberio E, Porzio R, Capasso C, Di Simone L, **Rescigno O**, Monfrecola G. Giornale italiano di Dermatologia e Venereologia 2005 December; 140 (6): 651-7.
5. G. Fabbrocini , G. Di Leo , Paolillo A., O. Rescigno, et all. "Toward an Automatic Diagnosis System for Skin Lesions: Estimation of Blue-whitish Veil and Regression structures". Instrumentation and measurement technology conference, 2005. IMTC 2005. Proceedings of the IEEE. VOL. 3, 2005, S1818- 1822.
6. F.Ayala,G.Fabbrocini, E.Barberio, **O.Rescigno**, L.Di Simone, C.Capasso," Adverse drug reaction. Dermatological experiece" Giornale Italiano di Dermatologia e Venereologia 2006; 141:17-20.
7. Gabriella Fabbrocini, Paolo Montuori, Fabio Ayala, Maria Triassi, Ersilia Troiano, **Orsola Rescigno** "Dietary exposure to polycyclic aromatic hydrocarbons: the prevention program "Nutrition, action and health!" Journal of the American Academy of Dermatology- March 2006 vol. 54 num.3 (I.F 2.34).

Autorizzo al trattamento dei miei dati personali (GDPR 2016/679)

Napoli, 07/11/2025

In fede

Orsola Rescigno

Eugenia Veronica Rita Di Brizzi

EUGENIA VERONICA RITA DI BRIZZI

Data di nascita: 22/05/1990

Nazionalità: Italiana

Sesso: F

Numero di telefono: (+39) 3486899480 (Cellulare)

Mail: eugeniaveronica.dibrizzi@gmail.com

medico chirurgo specialista in dermatologia e venereologia

Titoli di studio e formazione accademica

- Laurea in Medicina e Chirurgia presso Università di Roma "La Sapienza" il 22/07/2015
- Specializzazione in Dermatologia e Venereologia presso Università Federico II Napoli il 03/11/2020

Certificazioni

- European Board Examination in Medical Tumor Therapy in Dermato-Oncology (EADO – UEMS). Certificazione ottenuta il 28 giugno 2025 a seguito del superamento dell'esame Europeo.

Esperienze professionali

- Assegnista di ricerca presso l'Università degli studi della Campania "L. Vanvitelli", Napoli dal 01/04/2021 al 31/03/2025
- USCA (Unità Speciali di Continuità Assistenziale) per l'emergenza COVID-19 presso ASL Salerno dal 15/12/2020 al 31/03/2023

Attività di formazione o ricerca presso qualificati istituti italiani o stranieri

- Periodo di formazione esterna con partecipazione ad attività cliniche e di ricerca presso l'Università di Bologna "Alma Mater Studiorum", Ambulatorio di Dermatologia Pediatrica dal 01/09/2019 al 30/11/2019.
- Research Fellowship presso l'Unità di Dermatologia dell'Università di Salonicco (Grecia), dal 01/09/2024 al 30/11/2024 con svolgimento di attività clinica e di ricerca nel campo della dermatoscopia dei tumori cutanei.

Competenze linguistiche

- Italiano
- Inglese
- spagnolo

dati personali saranno trattati in ottemperanza a quanto richiesto dal Dgs 196/2003 e dal Regolamento Europeo 679/2016. Si attesta inoltre la consapevolezza del rispetto delle responsabilità connesse a dichiarazioni mendaci (DPR 445/2000 art. 76).

Napoli, 12/12/2025



Elena Sammarco



**FORMATO EUROPEO
PER IL CURRICULUM
VITAE**



INFORMAZIONI PERSONALI

Nome **SAMMARCO ELENA**

Indirizzo **69/44, VIA POSILLIPO 80122 NAPOLI ITALY**



Telefono **+39 360516084**
Fax
E-mail **e.sammarco@virgilio.it**

Nazionalità Italiana
Codice Fiscale SMMLNE68E47F839W
Luogo di nascita NAPOLI
Data di nascita 07/05/68

ESPERIENZA LAVORATIVA

- Date (da – a) **DA NOVEMBRE 2005 – A TUTT'OGGI**
- Nome e indirizzo del datore di lavoro **PO ANNUNZIATA Via Egiziaca a Forcella 14, Napoli**
AORN SANTOBONO PAUSILLIPON Via Croce Rossa - Napoli
- Tipo di azienda o settore **Ospedale**
- Tipo di impiego **Specialista Ambulatoriale**
- Principali mansioni e responsabilità **Ambulatorio Dermatologia Pediatrica**
Ambulatorio Dermatologia Oncologica
Ambulatorio Dermatologia Cosmetologica
Ambulatorio Dermatologia Allergologica

ISTRUZIONE E FORMAZIONE

- Date (da – a) **Da Settembre 1988 – Luglio 1992**
- Nome e tipo di istituto di istruzione o formazione **Università degli Studi di Napoli Federico II**
- Principali materie / abilità professionali oggetto dello studio **Specializzazione in Dermatologia e Venereologia in data 30 ottobre 1997 con votazione 50/50 e lode presso Università Studi di Napoli Federico II**
- Qualifica conseguita **Laurea in Medicina e Chirurgia in data 28 luglio 1992 con votazione 110/110 e lode**
- Livello nella classificazione nazionale **Dottorato di Ricerca in Dermatologia Sperimentale dal 1998 al 2000 presso Università Studi di Napoli Federico II**
Master in Dermatologia Pediatrica presso Ospedale Gemelli e Ospedale Bambin Gesù di Roma
Master In Medicina Estetica presso Università Studi di Napoli Federico II
Corso di Perfezionamento in Micologia conseguito presso Università' di Napoli Federico II 2010-2011
Master "Percorsi diagnostici e terapeutica delle anomalie vascolari in età pediatrica "Università Tor Vergata e OPBG di Roma
Master II Livello in Management Sanitario Università di Napoli Federico II anno 2018-2019
Docente di Dermatologia Pediatrica del Corso Integrato di Medicina Clinico Specialistica 2 Università degli Studi di Napoli" Federico II"
Coordinatore gruppo multidisciplinare PDTA Emangiomi Infantili e Malformazioni Vascolari Complesse presso AORN Santobono – Pausilipon
Responsabile progetto "Educazione terapeutica nei pazienti affetti da dermatite atopica" in collaborazione con Eczema Fondation presso AORN Santobono - Pausilipon
Corso per Direttori Sanitari Aziendali e Direttori di Unità Organizzativa Complessa di Aziende ed Enti del Servizio Sanitario Regionale, organizzato dalla Regione Campania in collaborazione con il Formez PA e con le Università "Federico ii" di Napoli –Dipartimento di Sanità pubblica e Università di Salerno Centro

interdipartimentale per la ricerca in Diritto, Economia e Management della Pubblica Amministrazione XXVI edizione 2022
WACI 2022 Workshop continuo allergologico interdisciplinare in quattro capitoli

CAPACITÀ E COMPETENZE

PERSONALI

Acquisite nel corso della vita e della carriera ma non necessariamente riconosciute da certificati e diplomi ufficiali.

MADRELINGUA

INGLESE

ALTRE LINGUA

- Capacità di lettura B2
- Capacità di scrittura B2
- Capacità di espressione orale B2

CAPACITÀ E COMPETENZE

RELAZIONALI

Vivere e lavorare con altre persone, in ambiente multiculturale, occupando posti in cui la comunicazione è importante e in situazioni in cui è essenziale lavorare in squadra (ad es. cultura e sport), ecc.

Buono spirito di gruppo, capacità di adeguamento ad ambienti multiculturali, buone capacità di comunicazione orali e scritte.
Il tutto acquisite durante i corsi di Laurea, di Specializzazione e Dottorato di Ricerca.

CAPACITÀ E COMPETENZE

ORGANIZZATIVE

Ad es. coordinamento e amministrazione di persone, progetti, bilanci; sul posto di lavoro, in attività di volontariato (ad es. cultura e sport), a casa, ecc.

COORDINO ATTUALMENTE UNO STAFF DI PERSONE PRESSO IL LUOGO DI LAVORO
BUONA ATTIVITÀ ALLA GESTIONE DI PROGETTI E GRUPPI

CAPACITÀ E COMPETENZE

TECNICHE

Con computer, attrezzature specifiche, macchinari, ecc.

AMBULATORIO DI DERMATOLOGIA PEDIATRICA/TRATTAMENTO DEGLI EMANGIOMI INFANTILI
PRESSO AORN SANTOBONO - PAUSILIPON
REALIZZAZIONE DI PROGETTI INERENTI LA DIAGNOSI PRECOCE DEL MELANOMA
SCUOLA NAPOLETANA DELL'ATOPIA
AMBULATORIO DI COSMETOLOGIA E TRATTAMENTO DELLE IMPERFEZIONI CUTANEE
LASERTERAPIA

CAPACITÀ E COMPETENZE

ARTISTICHE

Musica, scrittura, disegno ecc.

HO PRATICATO PER 14 ANNI DANZA CLASSICA E MODERNA

ALTRE CAPACITÀ E

COMPETENZE

Competenze non precedentemente indicate.

RESPONSABILE CORSI DI AGGIORNAMENTO PER FARMACISTI

PATENTE O PATENTI

Patente B

ULTERIORI INFORMAZIONI

Ho svolto numerose pubblicazioni e articoli di Dermatologia su riviste nazionali ed internazionali.

Numerose le comunicazioni in congressi nazionali ed internazionale

Docente presso la scuola infermieri del Cardarelli negli anni 93-95

ALLEGATI

PUBBLICAZIONI DI INTERESSE COSMETOLOGICO

1. Delfino M, Fabbrocini G, **Elena Sammarco**, Procaccini EM, Santoianni P "Efficacy of calcipotriol versus lactic acid cream in the treatment of lamellar and X-linked ichthyoses" J Derm Treat 1994; 5:151-152
2. Delfino M, **Elena Sammarco**, Scalvenzi M, D'Atri S "Anthralin, a new treatment for keloids" Eur J Dermatol 1996, 6 (4) :
3. Delfino M, Procaccini E.M, **Elena Sammarco**, Scalvenzi M. "Treatment of Alopecia areata with sensitizing agents: a review of 140 cases. JEADV 8: 266-67, 1997
4. Delfino M, **Elena Sammarco**, Scalvenzi M. "Nuova prospettiva terapeutica per il trattamento dei cheloidi: esperienza su tre casi in età pediatrica". Gior Intern di Derm Ped, IX, 2/3: 65-68; 1997
5. Scalvenzi M, Vitiello A, **Elena Sammarco**. "Peeling all'acido glicolico: esperienze cliniche". La Medicina Estetica anno 21 numero 3: 231-236, 1997
6. Scalvenzi M, Delfino S, **Elena Sammarco**. "Cicatrici da interventi dermatochirurgici: miglioramento dopo applicazione di un gel a base di allantoina e sulfomucopolisaccaridi". Ann It Derm Clin (in corso di pubblicazione)
7. Baldo A, **Elena Sammarco**, Vitiello A, Delfino M. "Esposizione solare nell'infanzia: quale fotoprotezione e perché?" Convegno studio "Esposizione solare-fotoprotezione e tumori cutanei" nell'ambito della Biennale del Mare, Napoli 3-5 ottobre 1996

ALTRE PUBBLICAZIONI

1. Delfino M, **Elena Sammarco**, Zambrano J, de Cicco A, Criscuolo I "Terapia del cheratoacantoma in relazione alle diverse forme cliniche" Boll Ist Tum Napoli 1992; 39: 81-4
- 101.** Delfino M, Criscuolo I, **Elena Sammarco**. "Eritrocheratodermia variabile" Ann It Derm Clin e Sperim 1993; 47-3: 205-207
- 102.** Scalvenzi M, **Elena Sammarco**, Zambrano J, Illiano GMP, Delfino M "Terapia della micosi fungoide" Ann It Derm Clin e Sperim 1994; 48 supp 1: 29-31
- 103.** Delfino M, Scalvenzi M, Illiano GMP, **Elena Sammarco**, Pennino M "Trattamento della parapsoriasi a larghe chiazze con alfa-interferone linfoblastoide" Gli Spec Oggi Dermatologia 1994, 3-13: 15-17
- 104.** Delfino M, Scalvenzi M, **Elena Sammarco**, Illiano GMP, Spagnoletti M " Terapia degli stadi iniziali della micosi fungoide con alfa-interferone linfoblastoide" G It Derm Onc. 1994. 3 (3): 87-90

105. Delfino M, Fabbrocini G, **Elena Sammarco**, Procaccini EM, Santoianni P. "Efficacy of calcipotriol versus lactic acid cream in the treatment of lamellar and X-linked ichthyoses". *J Dermatol treat* 5: 151-152, 1994
106. Baldo A., **Elena Sammarco**, Martinelli V, Monfrecola G. "UVB phototherapy for pruritus in Polycythaemia Vera" *Dermatological Treatment* 7, 1996
107. Baldo A, Vitiello A, **Elena Sammarco**, Delfino M. "Istiocitosi a cellule di Langerhans acquisita" *Giorn Intern Derm Pediatr* VIII,3: 149-151, 1996
108. Brunetti B, **Elena Sammarco**, Luciano S, Vitiello A, Delfino M. "Neurofibromatosi distrettuale: descrizione di un caso" *Giorn It Derm e Venereol* vol 132, N 6: 439-41; 1997
109. Argenziano G, Fabbrocini G, **Elena Sammarco** and Delfino M. "Clinical predictors of cutaneous melanoma: evaluation of a revised ABCD rule of pigmented lesions". *melanoma Reser* vol 7, suppl 1, 82:1997
110. Baldo A, De Natale F, **Elena Sammarco**, Russo N, Delfino M. "Psoriasi e malattia celiaca: descrizione di un caso" *Ann It Derm Venereol* 51: 124-125; 1997
111. Delfino M, **Elena Sammarco**, Scalvenzi M. "Nuova prospettiva terapeutica per il trattamento dei cheloidi: esperienza su 3 casi in età pediatrica" *G Int Derm Pediatr* IX, 2/3: 65-68; 1997
112. Argenziano G, Fabbrocini G, **Elena Sammarco**, Delfino M. "Clinical predictors of cutaneous melanoma: evaluation of a revised ABCD rule of pigmented lesions" *Melanoma Res* 7 (suppl 1), 1997
113. Delfino M, Procaccini EM, **Elena Sammarco**, Scalvenzi M. "Treatment of alopecia areata with sensitizing agents: a review of 140 cases" *JEADV* 8:266-267, 1997
114. Scalvenzi M, **Elena Sammarco**, Delfino M. "Peeling all'acido glicolico: esperienze cliniche" *La Medic Estet* 3, 1997
115. Baldo A, **Elena Sammarco**, Vitiello A, Russo N, Delfino M. "Nodulo del mungitore" *Dermatologia Clinica* 1: 117-118; 1998
116. Brunetti B., Vitiello A., **Elena Sammarco**, "Findings in vivo of *Sarcoptes Scabiei* with incident light microscopy" *Eur J Dermatol* 1998
117. Scalvenzi M, Argenziano G, **Elena Sammarco**, Delfino M. "Hereditary multiple fibrofolliculoma, trichodiscomas and acrochordons: Syndrome of Birt-Hogg-Dubè" *JEADV* 11: 45-47; 1998
118. Argenziano G, Fabbrocini G, Carli P, De giorgi V, **Elena Sammarco**, Delfino M. "Epiluminescence microscopy for the diagnosis of doubtful melanocytic skin lesion" *Arch Dermatol* 134: 1563-1570, 1998
119. Scalvenzi M, Delfino S, **Elena Sammarco**. "Cicatrici da interventi dermatochirurgici: miglioramento dopo applicazione di un gel a base di allantoina e sulfomucopolisaccaridi" *Ann It Derm Venereol* 52 ¾: 132-33; 1998
120. Argenziano G, Fabbrocini G, Carli P, De giorgi V, **Elena Sammarco**, Delfino M. "Epiluminescence microscopy

for the diagnosis of doubtful melanocytic skin lesion”
Radiol Oncol 33(suppl 1) S27-S34; 1998

121. Lo Presti M, **Elena Sammarco**, Baldo Antonello.
“Mucinosi follicolare: trattamento con indometacina topica”. *Ann It Derm Clin Sperim* 52 (2) : 88-90; 1998
122. Delfino M, Elena Sammarco, Scalvenzi M , D’atri S.
“Anthralin a new treatments for keloids?”
123. Argenziano G, **Elena Sammarco**, Rossi A, Delfino M
Calvieri S. “Marie Unna hereditary hypotrichosis” *Eur J
Dermatol* 9: 278-80; 1999
124. **Elena Sammarco**, Balato N. “I cuscinetti delle falangi”.
Dermotime 1999
125. Baldo A, **Elena Sammarco**, Plaitano R, Martinelli V,
Monfrecola G. “Narrowband (TL-01) UVB phototherapy
for pruritus in polycythaemia vera” *Br J Dermatol* 2002
126. **Elena Sammarco**, Russo N, Migliaccio G, Palmigiano
V. “Study of efficacy and tollerability of a topical peloid
for the treatment of cellulitis” *J Appl Cosmetol* 2002
127. Costantino M, Del Monaco R, Ginestra A, Landolfi F,
Elena Sammarco, Volpe C, Delfino M, Lampa E. “Role
of sulphur mineral water on cryobiologic wounds:
experimental study”. *J EADV* 2002
128. Costantino M, Del Monaco R, Landolfi F , Sammarco E
et al “Effects of sulfur mineral water on cryobiocic
wounds. *J EDV* 18 (3) :382-2 JUNE 2004
129. Brunetti B, Nino M, Elena Sammarco, Scalvenzi M.
Spitz naevus: a proposal for management. *JAAD* June
2005
130. Forgione P, De Natale F, Sammarco Elena, et al. “The
effectiveness of an innovative biorivitalizing mixture
carried by transdermal electrodelivery”. *Journal of
applied Cosmetology* January 2006
131. Di Franco R, **Sammarco Elena** et al. “Preventing the
acute skin side effects in patients treated for breast
cancer: the use of corneometry in order to evacuate of
moisturizing creams” *Radiation oncology* 8: 57, 2013
132. **Sammarco Elena**, De Natale F.” Esperienza clinica
nell’educazione terapeutica dei pazienti affetti da
Dermatite atopica” ETP day 20/4/2013
133. Di Franco **Sammarco Elena et al.**” Preventing the
acute skin side effects in patients treated with
radiotherapy for breast cancer”: the use of corneometry
in order to evaluate the protective effect of moisturizing
creams” *Radiation oncology* vol 8,2013 p 57
134. Di Franco, Ravo **Sammarco Elena et al.**”Prevention
and treatment of Radiation Induced Skin Damage in
breast cancer”*J of Cosm, Dermatol Science and Appl*
2014,4,16-23
135. Pezza, Barbato, Errico, **Sammarco** “Fibroistiocitoma
Plessiforme in un bambino di otto anni – descrizione di
un caso clinico” *JPD* Volume 15 n° 4 2019, 253-254
136. **Sammarco E** et al : “Angioma serpiginosum” two cases
in children and review of literature” *Dermatology
Reports* 2022: 14: 9260
137. Pepe, Colucci, Nazzaro, Ametrano, Barbato,
Sammarco E et al . “ La complessita’ della diagnosi di

una sindrome da reazione a farmaco nel bambino"Quaderni ACP 4/2022

138. Siano, Ametrano, Barbato, **Sammarco E** et al. "Consumptive Hypothyroidism due to Hepatic Hemangiomas: a case series and review of the Literature. *JPGN* 2022,3:4 E(270)

139. Fioretti T, **Sammarco E** et al. "Comprehensive molecular analysis of Disease-Related genes as first tier test for early diagnosis, classification and management of patients affected by nonyndromic Ichthyosis" *Biomedicines* 2024,12,1112

39. **Sammarco E**, Petrone E. Zinc deficiency a case report *Minerva Dermatologica*

40. **Sammarco E**, Petrone E, Hair collar syndrome in press

41. **Sammarco E**, Cerullo N: "Gestione clinica del prurito in età pediatrica in pazienti con patologia dermatologica" *JPD* vol 4 2024,31-36

42. D'Auria, Muzi G, **Sammarco E** et al "Acouriose case of giant Pyogenic granuloma in a young teenager: a case report and literature review. *Dermopathology* 2024, 11 DOI 10.3390

42. Pezza M, Carlomagno V, **Sammarco E** et al: Association of Myo-inositol and microlipodispersed magnesium in abdrogen –dependent dermatologica disease: a retrospective study. *Pharmaceuticals* 2025,18,251

43. Masucci A, Ferrara D, **Sammarco E** et al: Not everything is red is hemangiomas. *J of ultrasound*. DOI 10.1007/s40477-025-01005-y

44. S. Malvindi, **E. Sammarco** et al. Real-life efficacy and safety of oral propranolol for ocular adnexal Infantile Hemangiomas: observational cohort study *Frontiers Ophthalmology*. *Pediatric* DOI 103389/f0pht.2025.1493171

COMUNICAZIONI A CONGRESSI

- Delfino M, Fabbrocini G, **Elena Sammarco**, Zambrano J, Santoianni P "Indici prognostici e diagnosi precoce del melanoma" III Biennale del Mare, Napoli giugno 1992
- Fabbrocini G, Calabrò G, Rengo G, **Elena Sammarco**, Delfino M "Metodologie strumentali non invasive nella diagnostica delle neoformazioni cutanee" 68° Congresso SIDEV Pisa, 23-26 giugno 1993
- Delfino M, Fabbrocini G, **Sammarco Elena**, Santoianni P "Calcipotriol in treatment of ichthyotic dermatoses" Third EADV Copenhagen, 26-30 settembre 1993
- Delfino M, Fabbrocini G, **Sammarco Elena** "La fotocarcinogenesi" VIII Congresso della Società It di Derm Chirurg ed Oncolog Punta Ala, maggio 1993
- Scalvenzi M, **Sammarco Elena**, Delfino M "Terapia dell'herpes simplex recidivante mediante immunizzazione attiva: valutazione dell'efficacia di un vaccino antierpetico" SIDEV Centro Sud ed Isole, Santa Margherita di Pula -Cagliari 7-9 ottobre 1993

- Delfino M, Fabbrocini G, **Sammarco Elena**, Santoianni P "Efficacia del calcipotriolo nelle ittiosi" XXXII Congresso Naz ADOI, Napoli 20-23 ottobre 1993
- Fabbrocini G, **Sammarco Elena**, Delfino M, Spena A, di Gaeta A, de Lutio E, Sacco M "Possibilità diagnostiche dell'ecografia e della xeroradiografia in Dermatologia oncologica" Il Congresso AIDNID, Modena 19-20 novembre 1993
- Delfino M, Fabbrocini G, **Sammarco Elena** "Esposizione alla luce UV e sviluppo di tumori cutanei: quale correlazione?" IX Congresso Naz Società I t Derm Chirur ed Oncolog, Trento 12-14 maggio 1994
- Balato N, Patruno C, Lembo G, **Sammarco Elena**, Ayala F "Patch test e pentossifillina" VII Giornate di terapia in Dermovenereologia, Giardini Naxos 28-29 gennaio 1995
- Delfino M, Fabbrocini G, **Sammarco Elena**, Pallotta R "L'ossigenoterapia iperbarica in dermatologia" VII Giornate di terapia in Dermovenereologia, Giardini Naxos 28-29 gennaio 1995
- Delfino M, Fabbrocini G, Sarracco G, **Sammarco Elena** "Radiazioni UV e fotocarcinogenesi" X Congresso Naz Soc It Derm Chir ed Oncol, Riccione 11-13 maggio 1995
- Balato N, Patruno C, Lembo G, **Sammarco Elena**, Ayala F "Dermatite da contatto allergica da glutaraldeide" 70° Congresso SIDEV Cagliari 7-10 giugno 1995
- Scalvenzi M, Vitiello A, **Sammarco Elena** "Peeling all'acido glicolico: esperienze cliniche" 70° Congresso SIDEV Cagliari 7-10 giugno 1995
- Delfino M, Procaccini EM, **Sammarco Elena**, Scalvenzi M "Treatment of alopecia areata with sensitizing agents: a review of 140 cases" 4° Congress of the European Academy of Dermatology and Venereology october 10-15, 1995 Brussels -Belgium
- Delfino M, Procaccini EM, **Sammarco Elena**, Scalvenzi M "Topical photochemotherapy of alopecia areata: two years experience" 4° Congress of the European Academy of Dermatology and Venereology october 10-15, 1995 Brussels-Belgium
- **Sammarco Elena**, D'Avino M, Delfino M, Ruocco V "Poichiloderma vascularis atrophicans" XII Giornate di dermatologia clinica Roma, 19-21 ottobre 1995
- Delfino M, Vitiello E, **Sammarco Elena**, Baldo A "Istiocitosi a cellule di Langerhans acquisita" Il Giornate internazionali di Dermatologia Pediatrica Roma, 18-20 aprile 1996
- Delfino M, **Sammarco Elena**, Scalvenzi M, D'Atri S "Antralina, una nuova terapia per i cheloidi" 71° Congresso SIDEV Rimini, 11-15 giugno 1996
- Delfino M, **Sammarco Elena**, Spagnoletti M. "Tubercolosi cutanea. Casistica clinica" 71° Congresso SIDEV Rimini, 11-15 giugno 1996
- Brunetti B, Luciano S, Riccio G, **Sammarco Elena**, Delfino M. "Neurofibromatosi distrettuale: descrizione di un caso". 3° classificato premiazione poster 71° Congresso SIDEV Rimini, 11-15 giugno 1996
- Donofrio P, **Sammarco Elena**, Schettino A, Boccia L. "Larva Migrans Cutanea: casistica clinica" 71° Congresso SIDEV Rimini, 11-15 giugno 1996
- Donofrio P, Migliaccio G, Schettino A, **Sammarco Elena** "L'aciclovir nell'herpes simplex, herpes zoster e varicella in corso di AIDS". XXXV Congresso Nazionale ADOI Fiuggi 18-21 settembre 1996

- Donofrio P, Casula L, Castaldo A, Guarino A, **Sammarco Elena** "Manifestazioni cutaneo-mucose nell'AIDS pediatrica". XXXV Congresso Nazionale ADOI Fiuggi 18-21 settembre 1996
- Delfino M, **Sammarco Elena**, Argenziano G, Riccio G, Scalvenzi M. "Nevi melanocitici: valutazione in epiluminescenza delle modificazioni indotte da UV". Biennale del Mare, Napoli 3-5 ottobre 1996
- **Sammarco Elena**, Delfino M. "Fotochemioterapia integrata nel trattamento del Poichiloderma vascularis atrophicans". Biennale del Mare, Napoli 3-5 ottobre 1996
- Scalvenzi M, **Sammarco Elena**, Letizia O, Delfino M "Photoaging: prevenzione e trattamento con Acido Glicolico" Biennale del Mare, Napoli 3-5 ottobre 1996.
- **Sammarco Elena**, Scalvenzi M, Brogna L, Delfino M. "L'acido glicolico al 70% nella prevenzione e nel trattamento del photoaging" Giornate di terapia in Dermatologia, Catania 25-26 gennaio 1997
- Brunetti B, Scalvenzi M, **Sammarco Elena**, Delfino M. "Alcune metodiche nel trattamento dei cheloidi" Giornate di terapia, Catania 25-26 gennaio 1997
- Donofrio P, **Sammarco Elena**, Migliaccio G, et al "Terapia delle manifestazioni erpetiche in corso di AIDS" Giornate di terapia , Catania 25-26 gennaio 1997
- Scalvenzi M, **Sammarco Elena**, Delfino M. "L'immunizzazione attiva mediante vaccino antierpetico nel trattamento dell'herpes simplex: follow up a 3 anni" Giornate di terapia 25-26 gennaio 1997
- Delfino M, Vitiello A, **Sammarco Elena**, Baldo A. "Trattamento di un caso di istiocitosi X cutanea nell'adulto" Giornate di terapia, Catania 25-26 gennaio 1997
- Delfino M., **Sammarco Elena**, Scalvenzi M. "Effects of glycolic acid in photoaged skin" Second International Workshop on Photodermatology Capri 25-26 Aprile 1997
- Argenziano G., Fabbrocini G., **Sammarco E.lena**, Delfino M. "Clinical predictors of cutaneous melanoma: evaluation of a revised abcd rule of pigmented lesions" Second International Workshop on Photodermatology Capri, 25-26 aprile 1997
- Baldo A., **Sammarco Elena**, Monfrecola G. "UVB phototherapy for pruritus in polycythaemia vera" Second International Workshop on Photodermatology Capri, 25-26 aprile 1997
- Staibano S, Delfino M, **Sammarco Elena**, Fabbrocini G, De Rosa G. " Nucleolar regions (AgNOR), nuclear cell proliferation antigen (PCNA), overexpression of P53 protein and expression of c-myc in the carcinogenesis of lower lip" Second International Workshop on Photodermatology Capri 25-26 aprile 1997
- Fabbrocini G., **Sammarco Elena**, Delfino S., Persichetti P. "Correlazioni clinico-istologiche delle neoformazioni pigmentate in relazione all'afferenza dermatologico-chirurgica o chirurgico-plastica" XII Congresso Nazionale Società Italiana di Dermatologia Chirurgica e Oncologica Abano Terme 8-10 maggio 1997
- **Sammarco Elena**, Scalvenzi M, Delfino M. "I cheloidi: terapie a confronto" XII Congresso Nazionale Società di Dermatologia Chirurgica ed Oncologica Abano Terme 8-10 maggio 1997
- Scalvenzi M., Spagnoletti M., **Sammarco Elena**, Delfino M. "Trattamenti dermochirurgici ungueali" XII Congresso Nazionale della

Società di Dermatologia Chirurgica ed Oncologica Abano Terme 8-10 maggio 1997

- G. Argenziano, G. Fabbrocini, **Sammarco Elena**, M. Delfino. "Clinical predictors of cutaneous melanoma: evaluation of a revised ABCD rule of pigmented lesion" 4th World Conference on Melanoma Sidney giugno 1997
 - Lo Presti M, Monticelli A, **Sammarco Elena** "Mucinolisi follicolare primaria" 72° SIDEV- Firenze 15-18 ottobre 1997
 - Donofrio P, **Sammarco Elena**, M I Spagnuolo, A Guarino "Aids pediatrica: il dermatologo" 72° SIDEV- Firenze 15-18 ottobre 1997
 - Balato N, Patruno C, **Sammarco Elena**, Ayala F. "Facomatosi pigmento-vascolare" 72° SIDEV - Firenze 15-18 ottobre 1997
 - Donofrio P, **Sammarco Elena**, Iannazzone S, Boccia L, Soscia E, Abrescia N. "Mollusco contagioso e infezione da HIV". Convegno Naz Politematico- Malattie Infettive e comportamento umano Brescia 26-29 novembre 1997
 - Baldo A, **Sammarco Elena**, Vitiello a, Russo N, Delfino M. "Nodulo del mungitore" Giornate di Dermatologia Clinica -Roma, 23-25 gennaio, 1998
 - Nappa P, Balato N, Verzura A, **Sammarco Elena**, Ayala F. "Tricopiteliomi multipli" Giornate di Dermatologia Clinica-Roma, 23-25 gennaio, 1998
 - Donofrio P, Migliaccio G, **Sammarco Elena**, Cimmino G, Noce S, Soscia E, Boccia L. "Il dermatologo e l'infezione da HIV nella donna" I Convegno Nazionale AIDS e donna Napoli, 26-28 marzo, 1998
 - Sammarco Elena. "L'esperienza del dermatologo in radioterapia". "Sulla pelle del paziente oncologico" Istituto San Gallicano-IFO 14/6/2013 Napoli
 - Piciocchi R, Ametrano O, De Natale F, Sammarco Elena. "Trattamento degli emangiomi con propanololo: 2 casi clinici" ADOI Caserta 19/6/2013
 - Cute e... dintorni. Villa Avellino 30 settembre 2017
 - Attenti al nodulo. Siderp 2017 Bologna 12-14 ottobre
 - Ametrano O, Barbato F, Sammarco E. "Un caso di sindrome PHACE approccio multidisciplinare" Le malattie rare AORN Santobono-Pausilipon Napoli 15-16 dicembre 2017
- 52.Malvindi S, Sammarco E et al: Oral propanolol for the treatment of ocular adenexal hemangioma:a case series. 41 ESORPS 14-16/9/23 Napoli

Autorizzo il trattamento dei miei dati personali ai sensi del Decreto Legislativo 30 giugno 2003, n. 196 "Codice in materia di protezione dei dati personali".

Napoli, 15.12.2025
Sammarco

Firma Elena

Stefano Caccavale

dati personali saranno trattati in ottemperanza a quanto richiesto dal Dgs 196/2003 e Regolamento Europeo 679/2016. Si attesta inoltre la consapevolezza del rispetto alle responsabilità connesse a

dichiarazioni mendaci (DPR 445/2000 ART.76"

Stefano Caccavale

Nationality: Italian

Date of birth: 20/11/1985

Gender: Male

☎ (+39) 3336365526

✉ **Email address:** stefano85med@libero.it

📍 **Address:** Via Pansini / 5, 80131 Naples (Italy)

WORK EXPERIENCE

Researcher

University of Campania Luigi Vanvitelli [17/05/2021 – Current]

City: Naples

Country: Italy

Research fellow

University of Campania Luigi Vanvitelli [01/04/2017 – 30/04/2020]

Address: Naples (Italy)

City: Naples

Country: Italy

Residency, Department of Dermatology and Venereology

University of Campania Luigi Vanvitelli/University of Naples Federico II [30/06/2011 – 28/06/2016]

Address: Naples (Italy)

City: Naples

Country: Italy

Internship, Department of Dermatology and Venereology

University of Campania Luigi Vanvitelli [10/2007 – 06/2011]

Address: Naples (Italy)

EDUCATION AND TRAINING

Specialty with full marks in Dermatology and Venereology

University of Naples Federico II [30/06/2011 – 28/06/2016]

Address: Naples (Italy)

Graduation with full marks in Medicine and Surgery

University of Campania Luigi Vanvitelli [01/10/2004 – 14/10/2010]

Address: Naples (Italy)

Lucia Casula

CURRICULUM VITAE - FORMATO EUROPEO



INFORMAZIONI PERSONALI

Nome e Cognome: Lucia Casula CSLLCU62D50F839L

Luogo e Data di nascita: Napoli, 10/04/1962

Professione: Medico Specialista in Dermatologia e Venereologia

Affiliazione: Medico Specialista in Dermatologia e Venereologia – Libera Professionista, Napoli

ESPERIENZA PROFESSIONALE

Attività di Libero Professionista in Dermatologia, Venereologia e Medicina Estetica dal 01/09/2003

ISTRUZIONE E FORMAZIONE

- Laurea in Medicina e Chirurgia – Università degli Studi di Napoli Federico II (1988) – voto 104/110
- Borsa di studio del Ministero della Ricerca Scientifica presso l'Università di Amsterdam (1990–1991)
- Specializzazione in Dermatologia e Venereologia – Università Federico II (1993) – voto 50/50 e lode
- Dottorato di Ricerca in Dermatologia Sperimentale – Università Federico II (1997)
- Post-Dottorato di Ricerca in Dermatologia (2000)
- Assegno di Ricerca in Patologia Sistemica e Dermatologica (2003–2005)

PUBBLICAZIONI SCIENTIFICHE

Autrice di numerose pubblicazioni scientifiche su riviste nazionali e internazionali in ambito dermatologico.

COMPETENZE PERSONALI

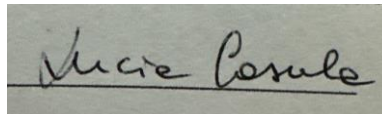
Competenze cliniche specialistiche in dermatologia, venereologia e medicina estetica.

Capacità didattiche, scientifiche e di aggiornamento professionale continuo.

TRATTAMENTO DEI DATI PERSONALI

Autorizzo al trattamento dei miei dati personali (GDPR 2016/679).

Firma:



Data: 20/12/2025

Elvira Masturzo

Elvira Masturzo

Codice fiscale: MSTLVR65E51F839O
Data e luogo di nascita: 11/05/1965, Napoli
Indirizzo: Parco comola ricci 120 B, NA
Cellulare: +39 3393318269
E-mail: elvira.masturzo@libero.it

ISTRUZIONE E FORMAZIONE

**Università Federico II
Napoli**

Dottorato di Ricerca in Dermatologia e Venereologia

26/04/1999

Tesi: "Utilizzazione di sostanze ad azione irritante per il trattamento della vitiligine"

Specializzazione in Dermatologia e Venereologia ad indirizzo Cosmetologico

Votazione finale: 50/50 e lode 30/10/1995

Tesi: "Il metodo COLIPA nella determinazione del fattore di protezione solare"

Specializzazione in Dermatologia e Venereologia

Votazione: 50/50 e lode 20/07/1994

Tesi: "Il laser diodico in dermatologia"

Abilitazione alla professione di medico chirurgo

Dicembre 1990

Laurea in Medicina e Chirurgia

Votazione: 110/110 e lode 27/07/1990

Tesi: "Le dermatiti da contatto da coloranti tessili"

Diploma di maturità classica

Luglio 1983

ESPERIENZA LAVORATIVA

Università degli Studi della Campania "Luigi Vanvitelli"

Napoli

Clinica Dermatologica.

Collaborazione con la UOC di

Giugno 2016 – Oggi

Clinica Sanatrix

Divisione di Medicina Interna – Settore di Dermatologia e Venereologia.

Napoli

Giugno 1991 – Oggi

Autorizzo il trattamento dei miei dati personali (GDPR 2016/679)

Napoli, 10/12/2025



Pio Turco

FORMATO EUROPEO
PER IL CURRICULUM VITAE



INFORMAZIONI PERSONALI

TURCO PIO
Nome Via Arte della Lana, 5. 80138, Napoli. ITALY
Indirizzo +39 335 6624642
Telefono +39 081 203054
Fax pioturco51@gmail.com
E-mail
Nazionalità ITALIANA
Data di nascita 19 Maggio 1951
MEDICO CHIRURGO SPECIALISTA DERMATOLOGO

OCCUPAZIONE

ESPERIENZA LAVORATIVA

- Date (da - a)
- Nome e indirizzo del datore di lavoro

Da luglio 2019 libero professionista pensionato ENPA

Dal 16.10.2002 a giugno 2019 Azienda
Sanitaria Locale Napoli 1

Coordinatore della Branca di DERMATOLOGIA (dispos
D.G.)

**Dal Dicembre 1990 a giugno 2019 Azienda Sanitaria L
Centro, Specialista Ambulatoriale in Dermatologia**

Da Marzo 1980 al 31.12.97

Clinica Dermosifilopatica della 1a facoltà di Medici
degli studi di Napoli divenuta poi Clinica Derm
Seconda università di Napoli Assistente di Clinica Derm

Dal Marzo 1994 al 2000

Professore di "Diagnostica di laboratorio applicata alla
Contratto per attività didattiche tecno-pratiche (art.4
D:P:R:162/82) dell'insegnamento di Dermatologia
della Scuola di Specializzazione in Dermatologia e V
corso di Laurea di Med. e Chir. Della Seconda Unive

Dal 1992 al 1995

Dipartimento di Pediatria della Facoltà di Medicina e
Seconda Università di Napoli, Docente di Dermatologia

ISTRUZIONE E
FORMAZIONE

- Date (da - a)
Nome e tipo di istituto,
d'istruzione o
formazione
- Principali materie/abilità
professionali oggetto dello
studio
- Qualifica conseguita
• Livello nella c/assificazione
nazionale (se pertinente)

Ottobre 2017 i Nomina nel Consiglio Direttivo dell'Associazione Derm
Campana (ADECA) . dal 2021 "probo Viro " dell'Associazione

Ottobre 2010

~~Consiglio direttivo della SIDeLP (Società Italiana Dermatolog
professionisti~~

2003

Nomina a Docente per i Corsi di Formazione permanen
Medicina Generale perla ASL Napoli 1

Anno accademico 1992-9S

Nomina a "Cultore della Materia" di Clinica
Dermosifilopatica della Seconda Università di Napoli

1989

Idoneità Nazionale a Primario di Dermosifilopatia

1988

Partecipazione al GISED (Gruppo Italiano
Epidemiologici in Dermatologia) collaborand
pubblicazione del lavoro "Spontaneous monitoring of
reactions to drugs by Italian Dermatologists: a pilo
(Dermatologica 1991:182:12-17)

22.04.1986

Nomina di "Cultore della Disciplina di
Dermosifilopatica della Prima Facoltà di Med
Chirurgia" per l'anno accademico 1985-86, ripropos
anni 86-87, 87-88, **88-89**, **89-90** e confermato il 28
per l'anno accademico
1991-92.

Ha fatto parte nei suddetti anni in qualità di Culto
Materia delle commissioni di esame e dei colloqui di
Dermosifilopatica, degli esami di Clinica Dermosifi
per il corso degli studenti lavoratori, di Derm
Sperimentale e di Clinica Dermatologica per il corso c
in Odontoiatria.

30.07.1982

Diploma di Specializzazione in Clinica Dermosifilopat
votazione di 70 elode/70

Dal 01.07.1980 al 30.06.1981

Tirocinio pratico ospedaliero nella disciplina di Anest
Rianimazione pressol'Ospedale SS. Annunziata di Nap
conseguendo il giudizio di "Ottimo"

Anno Accademico 1980-81 Diploma di Sessuologia
(Dipartimento Scienze sociali Unuversità Popolare di N

DAL 1980

Socio SIDEV (Società Italiana di Dermatologia e Venereologia)

24.10 1979

Laurea in Medicina e Chirurgia presso l'Università di Napoli discutendo una tesi sperimentale in Dermosifilopatia.

1975-1980

ha frequentato la Clinica Dermatologica del Primo Policlinico dapprima in qualità di studente interno all'Istituto e successivamente come MIUCA (Medico con funzioni assistenziali)

**CAPACITÀ E COMPETENZE
PERSONALI**

MADRELINGUA ITALIANO

ALTRE LINGUE INGLESE (buono), FRANCESE (scolastico), SPAGNOLO (buono)

**CAPACITÀ E COMPETENZE
RELAZIONALI**

Vivere e lavorare con altre persone, in ambiente multiculturale, occupando posti in cui la comunicazione è importante e in situazioni in cui è essenziale lavorare in squadra (ad es. cultura e sport), ecc.

Negli anni ha collaborato con numerosi colleghi svolgendo un'attività attestata dalla pubblicazione di lavori scientifici e da partecipazioni a congressi nazionali ed internazionali.

**CAPACITÀ E COMPETENZE
ORGANIZZATIVE**

Ad es. coordinamento e amministrazione di persone, progetti, bilanci sul posto di lavoro, in attività di volontariato (ad es. cultura e sport), a casa, ecc.

In grado di organizzare autonomamente il lavoro, definendo priorità e responsabilità acquisite attraverso le varie esperienze professionali svolte nelle quali è sempre stato richiesto di gestire autonomamente le diverse attività rispettando le scadenze e gli obiettivi prefissati.

**CAPACITÀ E COMPETENZE
TECNICHE**

Con computer, attrezzature specifiche,

Ottima conoscenza di tutto il pacchetto "Office" con particolare manualità dei programmi di formulazione testo.

PATENTE O PATENTI

Patente A - A1- B- Patente nautica

Autorizzo al trattamento dei miei dati personali (GDPR 2016/679)

pubblicazioni

partecipazioni a Congressi nazionali e Internazionali
Partecipazioni a Corsi e Seminari

In fede **PIO TURCO**
VIA ARTE DELLA LANA, 5
NAPOLI
TEL. 3356624642



Nello Tommasino

FORMATO EUROPEO PER IL CURRICULUM VITAE



INFORMAZIONI PERSONALI

Nome	TOMMASINO NELLO
Indirizzo	STRADA TAVERNOLA, 32/B - C/MARE DI STABIA (NA)
Telefono	0818723996
Telefono cellulare	3396262170
Indirizzo di posta elettronica	nello.tommasino@libero.it
Indirizzo PEC	nello.tommasino.ki8i@na.omceo.it
Nazionalità	Italiana
Data di nascita	12/07/1994

ESPERIENZA LAVORATIVA

- Date (da – a) Novembre 2022 - presente
- Nome e indirizzo del datore di lavoro A.O.U. Federico II Napoli, Via S. Pansini 5
- Tipo di azienda o settore A.O.U.
- Tipo di impiego Medico specializzando
- Principali mansioni e responsabilità Attività presso la Scuola di Specializzazione in Dermatologia e Venereologia

ISTRUZIONE E FORMAZIONE

- Date (da – a) 08/09/2014 – 14/12/2021
- Nome e tipo di istituto di istruzione o formazione Scuola di Medicina e Chirurgia presso l'Università degli Studi di Napoli "Federico II".
- Principali materie / abilità professionali oggetto dello studio Medicina e Chirurgia, con lavoro di tesi sperimentale in Dermatologia e Venereologia dal titolo "Anti-Interleuchina-23 nella psoriasi: efficacia nelle aree difficili da trattare", basato su esperienza biennale presso l'ambulatorio per la psoriasi della U.O.C di Dermatologia Clinica, Università degli studi di Napoli Federico II. Relatore Prof. Matteo Megna.
- Qualifica conseguita Laurea magistrale in Medicina e Chirurgia con votazione 110/110 e lode, abilitante all'esercizio della professione di Medico-Chirurgo.
- Livello nella classificazione nazionale (se pertinente)

ISTRUZIONE E FORMAZIONE

- Date (da – a) 21/03/2025 – 31/10/2025
- Nome e tipo di istituto di istruzione o formazione Università degli Studi di Napoli "Federico II".
- Principali materie / abilità professionali oggetto dello studio Dermatologia estetica e correttiva, branca diretta a migliorare la qualità di vita del paziente, attraverso un complesso percorso terapeutico atto al raggiungimento di un equilibrio fisico e psichico.
Approfondimento della dermoscopia, metodica diagnostica non invasiva divenuta ormai fondamentale nello studio e nella diagnosi precoce dei tumori cutanei, promuovendo un apprendimento teorico-pratico delle più recenti acquisizioni scientifiche attraverso il contributo sinergico multidisciplinare di docenti Universitari nazionali ed internazionali.
- Qualifica conseguita Corso di Perfezionamento in Dermatologia estetico-correttiva e Dermoscopia
- Livello nella classificazione nazionale (se pertinente)

- Date (da – a)
- Nome e tipo di istituto di istruzione o formazione
- Principali materie / abilità professionali oggetto dello studio
- Qualifica conseguita
- Livello nella classificazione nazionale (se pertinente)

- Date (da – a)
- Nome e tipo di istituto di istruzione o formazione
- Principali materie / abilità professionali oggetto dello studio
- Qualifica conseguita
- Livello nella classificazione nazionale (se pertinente)

CAPACITÀ E COMPETENZE

PERSONALI

Acquisite nel corso della vita e della carriera ma non necessariamente riconosciute da certificati e diplomi ufficiali.

MADRELINGUA ITALIANA

ALTRE LINGUA

- Capacità di lettura
- Capacità di scrittura
- Capacità di espressione orale

INGLESE

ECCELLENTE
ECCELLENTE
BUONO

- Capacità di lettura
- Capacità di scrittura
- Capacità di espressione orale

FRANCESE

ECCELLENTE
BUONO
BUONO

**CAPACITÀ E COMPETENZE
RELAZIONALI**
*Vivere e lavorare con altre persone,
in ambiente multiculturale,
occupando posti in cui la
comunicazione è importante e in
situazioni in cui è essenziale lavorare
in squadra (ad es. cultura e sport),
ecc.*

Ottima capacità di lavorare in gruppo, acquisita nell'esperienza biennale presso l'ambulatorio per la psoriasi della U.O.C. di Dermatologia Clinica dell'Università di Napoli Federico II, per la compilazione della tesi di laurea sperimentale e nella attuale esperienza come medico in formazione specialistica presso la medesima struttura.

**CAPACITÀ E COMPETENZE
ORGANIZZATIVE**
*Ad es. coordinamento e
amministrazione di persone, progetti,
bilanci; sul posto di lavoro, in attività
di volontariato (ad es. cultura e sport),
a casa, ecc.*

Ottime capacità organizzative acquisite nell'ambito dell'attuale esperienza come medico in formazione specialistica presso la medesima struttura.

**CAPACITÀ E COMPETENZE
TECNICHE**
*Con computer, attrezzature
specifiche, macchinari, ecc.*

Buona conoscenza dei sistemi operativi Microsoft Office (Word, Excel, Power Point).
Buona capacità di navigare nel servizio internet.

**CAPACITÀ E COMPETENZE
ARTISTICHE**
Musica, scrittura, disegno ecc.

**ALTRE CAPACITÀ E
COMPETENZE**
*Competenze non precedentemente
indicate.*

Autore di diverse pubblicazioni scientifiche:

Megna M, Tommasino N, Potestio L, et al. Real-world practice indirect comparison between guselkumab, risankizumab, and tildrakizumab: results from an Italian 28-week retrospective study. *J Dermatolog Treat.* 2022;33(6):2813-2820. doi:10.1080/09546634.2022.2081655

Tommasino N, Lauletta G, Spanò G, et al. Topical 5-aminolevulinic acid (ALA)-photodynamic therapy (PDT) for lichen sclerosus of face: case report and literature review. *Lasers Med Sci.* 2024;39(1):53. Published 2024 Jan 31. doi:10.1007/s10103-024-04004-3

Martora F, Battista T, Potestio L, Portarapillo A, Tommasino N, Megna M. Long-Term Efficacy of Guselkumab in an Adolescent Hidradenitis Suppurativa Patients: A Case Report. *Clin Cosmet Investig Dermatol.* 2024;17:483-487. Published 2024 Feb 29. doi:10.2147/CCID.S456817

Tommasino N, Megna M, Cacciapuoti S, et al. The Past, the Present and the Future of Teledermatology: A Narrative Review. *Clin Cosmet Investig Dermatol.* 2024;17:717-723. Published 2024 Mar 21. doi:10.2147/CCID.S462799

Potestio L, Tommasino N, Lauletta G, Martora F, Megna M. Psoriasis and Molecular Target Therapies: Evidence of Efficacy in Preventing Cardiovascular Comorbidities. *Dermatol Ther (Heidelb).* 2024;14(4):841-852. doi:10.1007/s13555-024-01152-w

Potestio L, Tommasino N, Lauletta G, et al. Efficacy and safety of deucravacitinib for the management of psoriasis: a drug safety evaluation. *Expert Opin Drug Saf*. 2024;23(6):677-685. doi:10.1080/14740338.2024.2351462

Napolitano M, Foggia L, Patruno C, et al. Efficacy of Janus kinase inhibitors in the treatment of psoriasiform atopic dermatitis. *Clin Exp Dermatol*. 2024;49(10):1232-1234. doi:10.1093/ced/llae162

Megna M, Lauletta G, Tommasino N, et al. Management of Psoriasis Patients with Serious Infectious Diseases. *Adv Ther*. 2024;41(6):2099-2111. doi:10.1007/s12325-024-02873-2

Megna M, Ruggiero A, Tommasino N, et al. Effectiveness and Safety of Tildrakizumab in Psoriasis Patients Who Failed Anti-IL17 Treatment: A 28-Week Real-Life Study. *Clin Cosmet Investig Dermatol*. 2024;17:1037-1042. Published 2024 May 7. doi:10.2147/CCID.S464326

Megna M, De Lucia M, Fornaro L, et al. Asymptomatic microscopic colitis induced by secukinumab. *JAAD Case Rep*. 2024;48:11-13. Published 2024 Apr 9. doi:10.1016/j.jdc.2024.03.017

Potestio L, Lauletta G, Tommasino N, et al. Risk Factors for Psoriasis Flares: A Narrative Review. *Psoriasis (Auckl)*. 2024;14:39-50. Published 2024 May 30. doi:10.2147/PTT.S323281

Portarapillo A, Potestio L, Tommasino N, et al. Novel pharmacotherapies and breakthroughs in psoriasis treatment: 2024 and beyond. *Expert Opin Pharmacother*. 2024;25(9):1187-1198. doi:10.1080/14656566.2024.2373354

Caso F, Fatica M, Ferraioli M, et al. The role of bDMARDs in the prevention and treatment of inflammatory-related comorbidities in Psoriatic Arthritis. *Expert Opin Biol Ther*. 2024;24(8):719-731. doi:10.1080/14712598.2024.2384090

Tommasino N, Feo F, Cantelli M, Fattore D. Cutaneous Signs of Breast Cancer: When a Dermatologic Evaluation is Useful After a Negative Mammography. *Dermatol Pract Concept*. 2024;14(3):e2024180. Published 2024 Jul 1. doi:10.5826/dpc.1403a180

Potestio L, Tommasino N, Lauletta G, et al. The Impact of Psoriasis Treatments on the Risk of Skin Cancer: A Narrative Review. *Adv Ther*. 2024;41(10):3778-3791. doi:10.1007/s12325-024-02968-w

Potestio L, D'Agostino M, Portarapillo A, et al. Emerging Role of Biologic Drugs Targeting IL-17 and IL-23: Pityriasis Rubra Pilaris. *Life (Basel)*. 2024;14(8):923. Published 2024 Jul 24. doi:10.3390/life14080923

Martora F, Tommasino N, Brescia C, Potestio L, Battista T, Megna M. Hidradenitis Suppurativa in Elderly Patients: Clinical and Therapeutical Outcomes-A Review of the Literature. *Medicina (Kaunas)*. 2024;60(9):1465. Published 2024 Sep 6. doi:10.3390/medicina60091465

Fattore D, Lauletta G, Megna M, Tommasino N. Successful Use of Photodynamic Therapy for Treatment of Palbociclib-Induced Periorificial Dermatitis. *Dermatol Pract Concept*. 2024;14(4):e2024225. Published 2024 Oct 30. doi:10.5826/dpc.1404a225

Martora F, Tommasino N, Battista T, Potestio L, Megna M. Hidradenitis Suppurativa Cancer Risk: A Review of the Literature. *Clin Cosmet Investig Dermatol*. 2025;18:617-626. Published 2025 Mar 18. doi:10.2147/CCID.S512373

Mortato E, Talamonti M, Marcelli L, et al. Predictive Factors for Super Responder Status and Long-Term Effectiveness of Guselkumab in Psoriasis: A Multicenter Retrospective Study. *Dermatol Ther (Heidelb)*. 2025;15(5):1239-1250. doi:10.1007/s13555-025-01394-2

Mortato E, Talamonti M, Marcelli L, et al. A long-term real-world safety study of guselkumab in patients with psoriasis who have infectious comorbidities, malignancies or heart disease: the EARLY study. *Clin Exp Dermatol*. 2025;50(9):1786-1794. doi:10.1093/ced/llaf172

Tommasino N, Guerriero L, Scaramuzzino L, Scalvenzi M, Portarapillo A. A case of a young man with cutaneous horn arising from underlying dermatofibroma and its dermoscopic features. *JAAD Case Rep*. 2025;59:67-68. Published 2025 Mar 12. doi:10.1016/j.jdc.2025.02.030

Scaramuzzino L, Coronella L, Lauletta G, et al. Recalcitrant isotretinoin-induced acne fulminans successfully treated with oral dapsone. *Ital J Dermatol Venerol*. 2025;160(4):381-382. doi:10.23736/S2784-8671.25.08200-3

Megna M, Lauletta G, D'Agostino M, et al. Biologics targeting IL-23 in moderate-to-severe psoriasis: lessons learned from real-world use. *Expert Opin Biol Ther*. 2025;25(7):711-729. doi:10.1080/14712598.2025.2519525

Scaramuzzino L, Lauletta G, Coronella L, Scalvenzi M, Tommasino N. Role of Dermoscopy for Diagnosis of Atypical Ulcers: A Case Series. *Adv Skin Wound Care*. 2025;38(8):E60-E64. doi:10.1097/ASW.0000000000000332

Gaudiello F, Salsano A, Gallo L, Tommasino N, Scalvenzi M, Portarapillo A. Jarisch-Herxheimer-Like Reaction After Griseofulvin Oral Intake for Tinea Infection Treatment. *Pediatr Dermatol*. Published online August 2, 2025. doi:10.1111/pde.70001

Megna M, Cecere D, D'Agostino M, et al. Efficacy and tolerability of bimekizumab within patients with moderate-to-severe plaque psoriasis: learnings from real world evidence. *Expert Opin Drug Saf*. Published online August 25, 2025. doi:10.1080/14740338.2025.2553058

Gaudiello F, Tommasino N, D'Ascenzo S, Scalvenzi M, Foggia L. Atypical forms of pityriasis versicolor: Case series and literature review. *JAAD Case Rep*. 2025;64:40-45. Published 2025 Jul 24. doi:10.1016/j.jdc.2025.06.047

Mortato E, Talamonti M, Marcelli L, et al. Long-Term Real-World Effectiveness and Drug Survival of Guselkumab in Patients with Psoriasis: A 5-Year Retrospective Study. *Psoriasis (Auckl)*. 2025;15:455-469. Published 2025 Sep 16. doi:10.2147/PTT.S533005

Martora F, Tommasino N, Coronella L, Potestio L, Battista T, Megna M. Guselkumab In A Subset Of Multifailure Patients With Hidradenitis Suppurativa: Real-World Evidence from Federico II. *Clin Cosmet Investig Dermatol*. 2025;18:2387-2393. Published 2025 Sep 19. doi:10.2147/CCID.S544180

Tommasino, N., Patruno, C., di Vico, F. and Napolitano, M. (2025), Dupilumab and Systemic Hematologic Malignancies: Case Series and Literature Review. *J EADV Clinical Practice*. <https://doi.org/10.1002/jvc2.70146>

Fattore D, Apalla Z, Freites-Martinez A, et al. Prevention and management of cutaneous immune-related adverse events: EADV Task Force statement. *J Eur Acad Dermatol Venereol*. Published online October 30, 2025. doi:10.1111/jdv.70149

PATENTE O PATENTI

Relatore in diversi congressi:
 - Il Corpo Ritrovato: Attualità e prospettive in onco-dermatologia, Napoli, 8-9 novembre 2024
 - Congresso Nazionale SIDAPA, Perugia, 13-15 novembre 2024
 - Dal Benessere alla Bellezza, Napoli, 22-23 novembre 2024

B

ULTERIORI INFORMAZIONI

Iscritto all'Ordine dei Medici-Chirurghi e Odontoiatri della Provincia di Napoli, n°38677.
 Automunito.

ALLEGATI

Il sottoscritto, consapevole che – ai sensi dell'art. 76 del D.P.R. 445/2000 – le dichiarazioni mendaci, la falsità negli atti e l'uso di atti falsi sono puniti ai sensi del codice penale e delle leggi speciali, dichiara che le informazioni rispondono a verità.

Il sottoscritto in merito al trattamento dei dati personali esprime il proprio consenso al trattamento degli stessi nel rispetto delle finalità e modalità di cui al d.lgs. n. 196/2003.

Napoli, 04/11/2025



Flora De Natale

CURRICULUM FORMATIVO E PROFESSIONALE

La dott.ssa Flora De Natale, nata a Napoli il 05/10/1959, si è laureata in Medicina e Chirurgia presso la Facoltà di Medicina e Chirurgia dell'Università degli Studi di Napoli con voti 110 e lode/110 e menzione speciale.

Ha conseguito il diploma di specializzazione in Dermatologia e Venereologia presso l'Università degli Studi di Napoli con voti 50 e lode/50.

E' vincitrice della borsa di studio ministeriale, per titoli ed esami, per la frequenza della Scuola di Specializzazione in Dermatologia e Venereologia presso la Facoltà di Medicina e Chirurgia dell'Università degli Studi di Napoli.

E' vincitrice della borsa di studio ministeriale per titoli per la formazione specifica in medicina generale, svolgendo il tirocinio teorico-pratico secondo le modalità fissate dal D.I. 10.10.88 riportando come voto finale 50/50.

Durante gli anni 1986 al 2005 dapprima come allieva interna, poi come specializzanda e, quindi, come medico volontario ha frequentato tutti i settori della Clinica Dermatologica dell'Università degli Studi di Napoli (venereologia, micologia, fotobiologia, ambulatorio per le precancerose cutanee, ambulatorio di dermatoscopia, laboratorio, etc.) acquisendo esperienza sia nel campo assistenziale che in quello della ricerca scientifica.

E' autrice e coautrice di numerose pubblicazioni scientifiche su riviste nazionali ed internazionali su svariati argomenti.

Nell'ambito dell'aggiornamento professionale ha partecipato a numerosi congressi anche in qualità di relatore.

Ha seguito corsi di aggiornamento e di formazione professionale soprattutto mirati alla conoscenza della biologia molecolare, alla immunologia della cute, all'istologia e all'immunocitochimica cutanea, alla dermoscopia, alla dermatologia pediatrica ed oncologica.

E' stata, inoltre, docente anche nella branca di dermatologia del corso per infermieri professionali presso la Croce Celeste dell'ASL Napoli 2.

Dal 2004 lavora come specialista ambulatoriale presso ASL NA 2 Nord e ASL NA 1 Centro.

Napoli, 08/12/2026

DNTFLR59R45F839Z

Autorizzo al trattamento dei miei dati personali (GDPR 2016/679)

Flora De Natale



RAZIONALE: Sindrome sistemica da allergia al Nichel

La Sindrome Sistemica da Allergia al Nichel (SNAS) è una reazione allergica generalizzata che coinvolge la cute (Dermatite Allergica da Contatto) e gli organi che assorbono il nichel attraverso l'acqua, alcuni alimenti e/o alcuni farmaci provocando sintomatologia sistemica da immunoreazione di tipo IV. La diagnosi si avvale di test specifici oltre alla dieta a basso contenuto di nichel.

DOMANDE

1) Il nichel è presente:

- a- nell'acqua
- b- nel terreno
- c- nei legumi
- d- tutte le precedenti **X**

2) La Sindrome Sistemica da Allergia al Nichel (SNAS):

- a- interessa la cute
- b- interessa l'apparato digerente
- c- interessa l'apparato respiratorio
- d- tutte le precedenti **X**

3) I sintomi gastrici della SNAS possono essere:

- a- nausea
- b- diarrea
- c- crampi
- d- tutte le precedenti **X**

4) La diagnosi di SNAS si effettua mediante:

a- anamnesi

b- PATCH TEST

c- Test di Provocazione Orale (OIT) X

d- nessuna delle precedenti

Anna Ciccarelli

Dr.ssa Anna Ciccarelli - CURRICULUM VITÆ ET STUDIORUM

Nata ad Avellino il 19 Ottobre 1961. Coniugata, 3 figli.

- 1980 Maturità classica (60/60) conseguita presso l'Istituto "Pietro Paolo Parzanese" di Ariano Irpino (AV).
- 1980 Immatricolazione presso la II Facoltà di Medicina e Chirurgia dell'Università degli Studi di Napoli.
- 1985-89 Studente interno presso la I Clinica Medica (Direttore: Prof. Mario Condorelli), sotto la guida diretta del Prof. Gianni Marone, Professore Ordinario di Immunologia Clinica e Allergologia dell'Università degli Studi di Napoli Federico II Facoltà di Medicina e Chirurgia.
- 1989 Laurea in Medicina e Chirurgia con voti 105/110 (28 Settembre), conseguita discutendo la tesi sperimentale dal titolo "Effetti della Ciclosporina A sulla liberazione di istamina e prostaglandina D₂ dai mastociti polmonari umani" (Relatore: Prof. Gianni Marone).
- 1989 Medico interno con mansioni di ricerca ed assistenziali presso la Cattedra di Immunologia Clinica e Allergologia dell'Università degli Studi di Napoli Federico II (Direttore: Prof. Gianni Marone).
- 1989 Ammissione alla Scuola di Specializzazione in Allergologia ed Immunologia Clinica dell'Università degli Studi di Firenze (Direttore: Prof. Mario Ricci).
- 1991 Borsa di studio Roussel.
- 1992 Specializzazione in Allergologia e Immunologia Clinica con voti 70/70 (6 Ottobre).
- 1992-93 Vincitrice della Borsa di studio biennale, indetta dall'Istituto Superiore di Sanità per la lotta all'AIDS.
- 1995 Borsa di studio nel campo della Medicina Sociale
- 1992-93 Corso di Dottorato di ricerca in Patologia e Clinica delle Malattie Reumatiche dell'Anziano, IX ciclo, presso la Cattedra di Reumatologia dell'Università degli Studi di Napoli Federico II (Coordinatore Prof. Pasquale Oriente).
- 1997 Socio della Società Italiana di Allergologia e Immunologia Clinica (SIAIC).
- 1998 Conferimento del titolo di Dottore di ricerca in Patologia e Clinica delle Malattie Reumatiche dell'Anziano.
- 1999 Dirigente Medico I livello U.O. Allergologia ed Immunologia Clinica, Azienda Ospedaliera Caserta.

- 2000 Membro dell'European Academy of Allergy and Clinical Immunology (EAACI)
- 1999-02 Tutor nell'attività didattica teorico-pratica per la disciplina di Medicina del Sistema Immunitario e Reumatologia Seconda Università degli Studi di Napoli Facoltà di Medicina e Chirurgia corso di laurea di Caserta.
- 2003-04 Affidamento dell'insegnamento integrativo di Diagnostica Allergologica in vivo III, afferente alla Scuola di Specializzazione di Allergologia e Immunologia Clinica della Facoltà di Medicina e Chirurgia presso l'Università degli Studi Federico II. Decreto rettorale n° 1391 del 31/03/04, D.L. 502/1992
- 2005 Incarico di alta Specializzazione per la Diagnosi e Terapia delle Malattie al Veleno di Imenotteri affidata dal primario della Unità Operativa di Allergologia e Immunologia Clinica Azienda Ospedaliera San Sebastiano Caserta
- 2005 Trasferimento ASLNA1 Centro c/o Allergologia del P.S.P. Loreto Crispi Napoli.

Anna Trucchi

- 2000 Membro dell'European Academy of Allergology and Clinical Immunology (EAACI)
- 1999-02 Tutor nell'attività didattica teorico-pratica per la disciplina di Medicina del Sistema Immunitario e Reumatologia Seconda Università degli Studi di Napoli Facoltà di Medicina e Chirurgia corso di laurea di Caserta.
- 2003-04 Affidamento dell'insegnamento integrativo di Diagnostica Allergologica in vivo III, afferente alla Scuola di Specializzazione di Allergologia e Immunologia Clinica della Facoltà di Medicina e Chirurgia presso l'Università degli Studi Federico II. Decreto rettorale n° 1391 del 31/03/04, D.L. 502/1992
- 2005 Incarico di alta Specializzazione per la Diagnosi e Terapia delle Malattie al Veleno di Imenotteri affidata dal primario della Unità Operativa di Allergologia e Immunologia Clinica Azienda Ospedaliera San Sebastiano Caserta
- 2005 Trasferimento ASLNA1 Centro c/o Allergologia del P.S.P. Loreto Crispi Napoli.

Anna Tomelli