



## ORDINE PROVINCIALE DEI MEDICI-CHIRURGHI E DEGLI ODONTOIATRI

Viale Adua, 172 – PISTOIA  
Tel. (0573) 22.245 – Fax (0572) 23.341  
info@omceopistoia.it  
www.omceopistoia.it

**PROGRAMMA EVENTO ECM DEL 28/02/2026 DALLE ORE 08.30 ORE 13.30**

**PRESSO MISERICORDIA DI AGLIANA - PIAZZETTA DELLA MISERICORDIA N. 1**

**Obiettivo formativo: 18. Contenuti tecnico-professionali (conoscenze e competenze) specifici di ciascuna professione, di ciascuna specializzazione e di ciascuna attività ultraspecialistica, ivi incluse le malattie rare e la medicina di genere**

**AREA FORMATIVA TECNICO-PROFESSIONALI**

### **TUMORI CEREBRALI: LE NUOVE TECNICHE DI IMAGING, NEUROCHIRURGIA, TRATTAMENTO E GESTIONE MULTIPROFESSIONALE**

Responsabile scientifico: Dr. Volpi Gino

08.30-08.40 Registrazione partecipanti

08.40-08.45 Saluti Presidente Omceo Pistoia e Introduzione al corso  
Dott. Pasquale Palumbo

Moderatori: Dott Gino Volpi - Dott Andrea Amadori, Dott. Alessandro Della Puppa

08.45 - 9.20 Inquadramento clinico e diagnostico  
Dott.ssa Chiara Menichetti

9.20 – 10.00 Imaging e neuroimaging avanzato  
Dott.ssa Angela Konze

10.00 - 10.35 Tecniche neurochirurgiche avanzate  
Dott. Giovanni Muscas

10.35 – 11.10 Awake craniotomy  
Dott. Andrea Amadori

11.10 - 11.20 Coffe Break

11.20 – 11.55 Il ruolo della imaging PET nella diagnosi e nel follow-up dei tumori cerebrali primitivi e secondari  
Dott. Stelvio Sestini

11.55 -12.30 La gestione multidisciplinare e il GOM di Azienda centro toscana  
Dott.ssa Silvia Scocciati

12.30 – 13.15 Tavola rotonda sulla gestione del paziente con tumore cerebrale



## **ORDINE PROVINCIALE DEI MEDICI-CHIRURGHI E DEGLI ODONTOIATRI**

Viale Adua, 172 – PISTOIA

Tel. (0573) 22.245 – Fax (0572) 23.341

[info@omceopistoia.it](mailto:info@omceopistoia.it)

[www.omceopistoia.it](http://www.omceopistoia.it)

Dott. Pasquale Palumbo, Dott. Marco Stefanacci, Dott. Sabrina Pientini, Dott. ssa Angela Konze, Dott.ssa Greta Cipriani, Dott. Gino Volpi, Dott. Giovanni Muscas, Dott. Stelvio Sestini, Dott.ssa Silvia Scoccianti, Dott. Alessandro della Puppa, Dott. Andrea Amadori, Dott.ssa Chiara Menichetti.

13.15 – 13.30 Fine lavori e consegna questionari

IL CORSO E' IN FASE DI ACCREDITAMENTO PER 99 MEDICI CHIRURGHI

FORMATO EUROPEO  
CURRICULUM VITAE



CURRICULUM VITAE

INFORMAZIONI PERSONALI

Cognome/Nome	Palumbo Pasquale
Indirizzo	Via della Rocca, 25, 59013 Montemurlo (Prato)
Telefono	+39 3204398841
Data di nascita	16 aprile 1958
Codice Fiscale	PLMPQL58D16B118Z
Laurea	Medicina e Chirurgia
Specializzazione	Neurologia
Affiliazione	Azienda USL Toscana Centro Regione Toscana
Qualifica	Direttore Struttura Operativa Complessa e Direttore di Dipartimento.

ESPERIENZA LAVORATIVA

• Date (da - a)	Ente datore di lavoro	Tipologia degli incarichi ricoperti negli ultimi 10 anni	altro
Dal 01 agosto 2014 a dic 2016	Azienda USL 4 Prato	Direttore Area Dipartimentale gestionale ad indirizzo multidisciplinare medico	Gestione ed Organizzazione di 7 UUOO Complesse 3 UO Semplici
Dal 01 gennaio 2017 a maggio 2023	Azienda USL Toscana Centro	Direttore Area Malattie Cerebrovascolari e Degenerative, Dipartimento delle Specialistiche Mediche	Gestione ed Organizzazione di 7 Strutture Complesse, 3 Strutture Semplici ed incarichi di alta specializzazione
Dal 01 giugno 2023 a tutt'oggi	Azienda USL Toscana Centro	Direttore Dipartimento delle Specialistiche Mediche	Gestione ed Organizzazione di 3 Aree dipartimentali multidisciplinari
Dal 2016 a tutt'oggi	Azienda USL Toscana Centro	Coordinatore Stroke System Azienda Toscana Centro	Nominale aziendale della Rete ictus costituita da 8 ospedali Prato Pistoia, Firenze Empoli

Dal settembre 2011 al 2015	Regione Toscana	Componente del Comitato di indirizzo e di controllo della Agenzia Regionale di Sanità	nomina del Consiglio Regionale della Toscana
Dal 2006 a tutt'oggi	Regione Toscana	Componente di diversi gruppi di studio del CSR Regione Toscana sull'ictus, sulle demenze, sulla malattia di Parkinson, sul Chronic Care Model, sulla persona fragile, sulle malattie rare neurodegenerative	nomina dal Consiglio dei Sanitari (CSR) della Regione Toscana
Dal gennaio 2018 a tutt'oggi	Regione Toscana	Componente Comitato tecnico scientifico dell'Organismo Toscano per il Governo Clinico (OTCG)	Nomina di OGCT dalla Giunta Regione Toscana
Da Dicembre 2008 al 2020	Ordine dei Medici della Provincia di Prato	Componente eletto nel Consiglio Direttivo	Tre mandati
Da 2016 a tutt'oggi	Organismo Toscano del Governo Clinico	Componente Comitato Tecnico Scientifico	Due mandati

FORMAZIONE

PER LA FORMAZIONE INSERIRE INFORMAZIONI RELATIVE SOLO AGLI ULTIMI 5 ANNI

codice	Titolo	Ente gestore	città	anno	Inizio	fine	Ore	crediti ECM	Altro
	PDTA, strumenti per una migliore governance nella Sclerosi Multipla	AIM Group International	Bologna	2014	17 maggio	17 maggio	8		
	Congresso Regionale Le neuroscienze toscane nel cambiamento del sistema sanitario regionale	SNO Toscana	Firenze	2014	12 aprile	12 aprile	3		Presidente del Congresso e moderatore
	Percorso di formazione per care giver nel malato di SLA	Formas - Laboratorio Regionale per la Formazione Sanitaria Regione Toscana	Firenze	2014	5 maggio	5 maggio	4		Docente
	Le Sfide del Sistema Sanitario Regionale tra bisogni, appropriatezza e sostenibilità	Regione Emilia Romagna	Ferrara	2014	15 aprile	15 aprile	8		
	Sviluppo delle comunità professionali, misurazioni del risultato e diffusione di best practices	Laboratorio MES Scuola Sant'Anna	Pisa	2014	21 febbraio	21 febbraio	3		
	Turismo disabile: dalla riabilitazione alla qualità della vita	Partner - Gra	Prato	2013	29 giugno	29 giugno	4		Relatore
	Congresso nazionale I Percorsi integrati delle neuroscienze ospedaliere e territoriali	Società Scientifica SNO	Firenze	2013	15 maggio	17 maggio	22		Presidente del Congresso e relatore
	Forum Risk Management in Sanità	Gutenberg	Arezzo	2013	26 novembre	26 novembre	8		Relatore
	Best Practices nel management del paziente condiviso	Effetti srl	Firenze	2013	30 maggio	30 maggio	8		Relatore
	Tavola Rotonda: Rapporto ospedale territorio e malattia di Parkinson	ASL 10 Firenze	Firenze	2012	15 dicembre	15 dicembre	10		Relatore

	Responsabilità professionali e gestionali - organizzative nei PDTA	ASL 4	Prato	2012	12 dicembre	12 dicembre	6		Relatore
	Criteri di appropriatezza, tecnologica e clinica nella prevenzione, diagnosi e cura della patologia cerebro vascolare	Ministero della Salute	Roma	2012	9 maggio	9 maggio	7		
	Gestione del Risk Management nelle neuroscienze	Gutenberg	Arezzo	2012	20 novembre	20 novembre	8		Relatore
	Governo clinico nelle neuroscienze	Società Scientifica SNO	Vibo Valentia	2012	26 ottobre	27 ottobre	8		Relatore
	Governo clinico nelle neuroscienze	Società Scientifica SNO	Roma	2012	22 settembre	22 settembre	6		Relatore
	Analisi sul futuro della neurologia in Italia e riflessioni sulle prospettive in Toscana	SNO Toscana	Prato	2012	5 maggio	5 maggio	5		Presidente
	Convegno nazionale Stroke Conference	ASL 4	Prato	2012	18 febbraio	18 febbraio	6		Presidente e relatore
	Congresso Regionale Partnership multidisciplinare nelle neuroscienze esperienze di lavoro integrato	Società Scientifica SNO	Pistoia	2012	3 febbraio	3 febbraio	10		Presidente e moderatore
	Aspetti clinici, terapeutici e gestionali della Sclerosi Multipla: esperienze a confronto	Prex SpA	Prato	2011	3 dicembre	3 dicembre	6		Relatore
	Management in neuroscienze	Società Scientifica SNO	Roma	2011	19 novembre	19 novembre	6		Relatore
	Malattia di Parkinson confronto tra istituzioni ed associazioni	Associazione "Noi e il Parkinson"	Prato	2011	29 ottobre	29 ottobre	6		Relatore
	Corso Medici di Medicina Generale: percorsi assistenziali per il paziente con problemi neurologici	ASL 4	Prato	2011	8 ottobre	5 novembre	10		Docente
	La comunicazione: i diversi interlocutori nella realtà lavorativa quotidiana	ASL 4	Prato	2011	20 giugno	20 giugno	4	4	
102011028785	La rimodulazione dell'offerta ospedaliera: appropriatezza, modello organizzativo e livelli di assistenza	Regione Toscana	Firenze	2011	25 maggio	25 maggio	4	2	
	L'assistenza all'ictus cerebrale in Italia, dalla pianificazione all'implementazione	Ministero della Salute e Regione Toscana	Firenze	2011	8 aprile	8 aprile	6		
1042010027073	L'assistenza al paziente con Sclerosi Laterale Amiotrofica nell'area pratese	ASL 4	Prato	2011	11 febbraio	11 febbraio	7		Moderatore
	La proposta delle professioni sull'Ospedale per intensità di cure: un confronto con le direzioni aziendali	Regione Toscana	Firenze	2010	20 ottobre	20 ottobre	5		

	Il percorso assistenziale per la diagnosi e la terapia delle malattie neuromuscolari nell'area pratese	ASL 10	Firenze	2010	19 giugno	19 giugno	6		Relatore
15001 - 10023989	Progetto sull'organizzazione dell'assistenza all'ictus	Ministero della Salute	Roma	2010	18 maggio	18 maggio	8	2	
1042009022028	Il ruolo dei dirigenti e dei quadri nella gestione delle risorse umane, il sistema dei controlli interni, evoluzione e razionalizzazione del sistema	ASL 4	Prato	2009	12 ottobre	12 ottobre	4	4	
S308002	Sicurezza dei pazienti e la gestione del rischio clinico	Ordine dei Medici di Prato	Prato	2009	17 settembre	17 settembre		1020	

CAPACITÀ E COMPETENZE PERSONALI

CAPACITÀ E COMPETENZE RELAZIONALI	<p>Dal 1998 al 2000 progettazione, programmazione e realizzazione del Progetto di microcooperazione socio sanitaria italo africano in tema di epilessia tra Prato ed il Cercle di Bandiagara (Mali)</p> <p>Dal 1991 è socio alla Lega Italiana contro l'Epilessia (LICE)</p> <p>Dal 1992 è socio della Società Italiana di Neurologia (SIN)</p> <p>E' socio della Società dei Neurologi, Neurochirurghi e Neuroradiologi Ospedalieri</p> <p>E' socio della Associazione Italiana Contro l'Epilessia (AICE) e dell' Associazione Lotta Ictus Cerebrale (ALICE)</p> <p>Partecipazione a trasmissioni radio e televisive, presso emittenti locali a carattere divulgativo su argomenti inerenti la disciplina neurologica.</p> <p>Collaborazione con testate giornalistiche su temi di interesse neurologico.</p> <p>Dal 2009 a tutt'oggi collaborazione alle campagne di comunicazione dell'Associazione Alice sulla conoscenza dell'ictus e sui relativi servizi sanitari</p> <p>Dai 1999 al 2004 Consigliere Comunale presso il Comune di Prato</p> <p>Dal 1994 attività sindacale medica con incarichi di rappresentanza aziendale e regionale e dal 2010 a tutt'oggi è Consigliere Regionale ANAAO ASSOMED (Sindacato della Dirigenza Medica).</p> <p>Dal maggio 2023 è socio dell'assemblea Fondazione Cassa di Risparmio di Prato, ente senza fine di lucro e dotato di piena autonomia statutaria e gestionale, che svolge attività di interesse pubblico, di utilità sociale e di promozione dello sviluppo economico e culturale del territorio pratese</p>
-----------------------------------	--

<p>CAPACITÀ E COMPETENZE ORGANIZZATIVE</p>	<p>Da anni si occupa di organizzazione e gestione dei servizi sanitari, nell'ottica e nella prospettiva della salute pubblica, assumendo anche incarichi amministrativi comunali e regionali e maturando, in questo campo, diverse e significative esperienze; in questo settore ha maturato numerosi titoli di carattere generale ed i seguenti 13 titoli per la formazione manageriale e per la direzione delle strutture sanitarie:</p> <ol style="list-style-type: none"> <li>1. 11 e 12 novembre 1996 Progetto nazionale di Formazione per un efficace management Sanitario in Neurologia (SIN - SNO), Siena</li> <li>2. Dal marzo al dicembre 2003 Partecipazione al Corso di perfezionamento in organizzazione e gestione delle aziende sanitarie (dieci moduli, per un totale di 100 ore di lezione) Università Cattolica di Roma</li> <li>3. Gennaio - Marzo 2005 I° corso di perfezionamento in management sanitario "Il governo e la gestione del distretto e della società della salute", Dipartimento di SanitàPubblica dell'Università di Firenze</li> <li>4. 3 - 6 Ottobre, 25 - 28 Ottobre, 14 - 17 Novembre 2005 Corso di formazione manageriale per Medici Dirigenti "Ippocrate", SDA Bocconi di Milano.</li> <li>5. 27 - 29 Novembre 2006 Corso di formazione manageriale "Il medico che governa l'organizzazione. Come migliorare le performance", SDA Bocconi di Milano</li> <li>6. Maggio - Novembre 2006, partecipazione al Corso di formazione manageriale ed acquisizione del relativo titolo, ASL 4 di Prato in collaborazione con Laboratorio Mes Scuola Sant'Anna Pisa</li> <li>7. Maggio - Luglio 2007 Laboratorio Area Sistemi informativi, Controllo di gestione nell'ambito del progetto "Verso l'ospedale per intensità di cure" organizzato dalla ASL 3 di Pistoia in collaborazione con il Laboratorio Mes della Scuola Sant'Anna di Pisa</li> <li>8. 24 - 26 ottobre 2007 Corso "I dipartimenti ospedalieri. Esperienze di gestione confronto", SDA Bocconi di Milano.</li> <li>9. 6 marzo 2008, partecipazione al seminario di formazione ed aggiornamento dal titolo: "Normativa e giurisprudenza dell'organizzazione del lavoro dei dirigenti medici", Azienda Ospedaliero Universitaria Meyer, Firenze</li> <li>10. 17 aprile 2008, partecipazione al seminario di formazione ed aggiornamento dal titolo: "Il contratto collettivo nazionale di lavoro, la contrattazione integrativa aziendale". Azienda Ospedaliero Universitaria Meyer, Firenze</li> <li>11. 18 aprile 2008 Corso di formazione dal titolo: "La negoziazione del budget nelle aziende sanitarie", Fondazione Pietro Paci, Firenze</li> <li>12. 13 novembre 2008 Evento Formativo "Clinical Governance", Governange &amp; Management, Prato</li> <li>13. 29 novembre 2008 Corso di formazione dal titolo: "IL dipartimento sanitario: uno strumento di programmazione aziendale", Fondazione Pietro Paci, Firenze</li> </ol>
--	---

	<p>Inoltre:</p> <p>Dal 22 maggio 1997 a tutt'oggi Componente della "Commissione per la formazione, aggiornamento, cultura" Ordine dei Medici Chirurghi e degli Odontoiatri di Prato</p> <p>12 novembre 1998, partecipazione al Convegno "Sanità pubblica in una società multietnica", ASL 4 Prato</p> <p>30 gennaio 1999 partecipazione al seminario internazionale di studio "Psicopatologia e salute mentale nelle società multiculturali" Comune di Prato</p> <p>21 aprile 1999 partecipazione al convegno "La consapevolezza del rischio sul lavoro" Comune di Prato</p> <p>13 giugno 1999, elezione a consigliere comunale del Comune di Prato, con successivo incarico di Vice Presidente del Consiglio Comunale e componente della V commissione consiliare, politiche socio sanitarie</p> <p>12 febbraio 2000, partecipazione alla 1° Conferenza dei Servizi, ASL 4 di Prato</p> <p>01 febbraio 2002, partecipazione al Seminario "Salute mentale e comunità. Quali politiche e quali servizi di cura?", Dipartimento Salute Mentale, ASL 4 di Prato</p> <p>16 marzo 2001, partecipazione alla 3° Conferenza dei servizi, ASL 4 Prato</p> <p>08 giugno 2002, partecipazione al Corso di aggiornamento "Rapporto medico - cittadino. Diritti del malato e del medico", Ordine dei Medici di Prato</p> <p>19 settembre 2002, partecipazione alla riunione del Consiglio Sanitario Regionale, Firenze</p> <p>15 marzo 2003, partecipazione alla Tavola Rotonda "Sistema dei servizi socio sanitari nell'area pratese, CNA Prato</p> <p>26 settembre 2003, partecipazione al Convegno, "Quale Ospedale per il XXI° secolo?", ASL 4 Prato</p> <p>15 gennaio 2004, partecipazione alle Riunioni permanenti Comitato Tecnico Scientifico Biblioteca Aziendale anno 2004, ASL 4 Prato</p> <p>20 luglio 2005 Elezione e nomina nel Consiglio dei Sanitari della ASL 4 di Prato</p> <p>17 dicembre 2005, partecipazione alla VI Conferenza dei servizi, ASL 4 Prato</p> <p>Dal 2006 a tutt'oggi Componente di gruppi di studio regionali sull'ictus, sulle demenze e sulla persona fragile, sul Chronic Care Model, sulle malattie rare neurodegenerative nominato dal Consiglio dei Sanitari della Regione Toscana</p> <p>27 febbraio 2006, Nomina a rappresentante medico del Presidio Ospedaliero nello staff di direzione della Società della Salute dell'area Pratese</p> <p>Ottobre 2006 e revisione 2013 Componente del gruppo di studio per la pubblicazione delle Linee Guida per la diagnosi e cura dell'epilessia a cura del Consiglio Regionale, Regione Toscana</p> <p>Dal settembre 2006 al luglio 2007 coordinatore del tavolo tecnico di partecipazione in tema di continuità assistenziale, Società della Salute Area Pratese</p> <p>Dal settembre 2006 al settembre 2011 componente del Consiglio di Amministrazione della Agenzia Regionale di Sanità, nominato dal Consiglio Regionale della Toscana</p> <p>12 marzo 2007, nomina a Vicepresidente e Direttore Sanitario responsabile dei servizi ambulatoriali del Consiglio Amministrativo dell'Associazione di Volontariato "Pubblica Assistenza", sezione di Galciana (Prato)</p> <p>Nel 2007 e 2008 collaborazione con la rivista Toscana Medica e pubblicazione di due articoli in tema di comunicazione organizzativa ("Una riflessione sulla comunicazione interna", 2007, Toscana Medica n° 10 nov. Dic:17), ("Ancora in tema di comunicazione. Note a proposito della comunicazione esterna", 2008, Toscana Medica n° 1 gennaio 27:28)</p> <p>16 e 17 aprile 2007, partecipazione al corso di formazione: Comunicazione organizzativa, ASL 4 Prato</p> <p>13 Giugno 2007 Incarico di Consigliere per le politiche sanitarie dell'ospedale conferito dal Sindaco di Prato</p> <p>Settembre 2007, nomina a componente del Centro regionale di coordinamento della rete assistenziale delle persone con demenza, quale organismo regionale, di coordinamento delle strutture aziendali ed interaziendali previste dalla deliberazione della GRT n. 207 del 27-03-2006, "Progetto di sperimentazione del modello assistenziale toscano verso le persone con demenza. Approvazione Linee guida Sistema di accesso e presa in carico"</p> <p>05 novembre 2007, partecipazione al Seminario di Studio, Progetto Sapere (stroke acuto percorsi ed esperienze) organizzato dall'Osservatorio Qualità della Agenzia Regionale di Sanità</p> <p>1 dicembre 2007, partecipazione alla VIII Conferenza dei Servizi della ASL 4 Prato, Sala del Pellegrinato Novo, Prato</p>
--	--

	<p>14 dicembre 2007, partecipazione al Convegno "Disuguaglianze sociali e salute. Rapporto Studio Longitudinale toscano - SLTo 2007", Villa la Quiete alle Montalve, Firenze</p> <p>23 gennaio 2008, partecipazione alla giornata di studio "L'assistenza ai pazienti con gravi cerebri lesioni acquisite e il supporto alle famiglie", Agenzia Regionale di Sanità, Auditorium Banca Toscana, Firenze</p> <p>8 maggio 2008, partecipazione all'evento formativo "1 Giornata della Qualità", ASL 4 Prato</p> <p>9 maggio 2008, partecipazione al seminario dal titolo: "Guida, Alcol ed Incidenti stradali", Agenzia Regionale di Sanità, Istituto degli Innocenti, Firenze</p> <p>16 e 17 maggio 2008, partecipazione al Convegno "Il ruolo dell'Ospedale di Comunità nella rete dei servizi sanitari territoriali ed ospedalieri", ASL 4 Prato.</p> <p>25 ottobre 2008 partecipazione al Convegno "L'ospedale per intensità di cura e le possibili nuove articolazioni assistenziali del territorio pratese" organizzato dall'Ordine dei Medici di Prato con relazione dal titolo "La comunicazione: problema, strumento o risorsa del sistema salute?"</p> <p>Dal dicembre 2008 a tutt'oggi Componente eletto nel Consiglio Direttivo dell'Ordine dei Medici di Prato</p> <p>07 febbraio 2009, partecipazione alla IX Conferenza dei Servizi della ASL 4 Prato</p> <p>Dal 2009 a tutt'oggi collaborazione con Associazione Alice Prato all'organizzazione di diversi eventi di sensibilizzazione dei cittadini sull'organizzazione dei servizi sanitari in tema di assistenza all'ictus nell'area pratese</p> <p>12 dicembre 2009, partecipazione alla X Conferenza dei Servizi della ASL 4 Prato, Sala del Pellegrinaio Novo, Prato</p> <p>9 giugno 2010, partecipazione in qualità di relatore all'incontro pubblico "Il nuovo ospedale di Prato: quali opportunità e prospettive per i cittadini" organizzato dalla Circostrizione Ovest del Comune di Prato.</p> <p>19 giugno 2010 relatore al Corso di Formazione dei Medici di Medicina Generale della ASL 10 di Firenze sul tema "Il percorso assistenziale per la diagnosi e la terapia delle malattie neuromuscolari nell'area pratese", il Fuligno, Firenze</p> <p>4 agosto 2010 designazione, in qualità di componente, nel gruppo di lavoro "Casa di Marta" Società della Salute Area Pratese</p> <p>11 febbraio 2011 organizzazione e partecipazione al Convegno "L'assistenza al paziente con Sclerosi Laterale Amiotrofica nell'area pratese" in qualità di referente scientifico e moderatore, ASL 4 Prato.</p> <p>8 aprile 2011 partecipazione al Convegno nazionale organizzato da Università di Firenze, Regione Toscana e Ministero della Salute "L'assistenza all'ictus cerebrale in Italia, dalla pianificazione all'implementazione", Firenze.</p> <p>Dal Luglio 2011 a tutt'oggi Componente della Commissione Regionale di Bioetica, nominato dal Consiglio Regionale della Toscana</p> <p>Dal settembre 2011 a tutt'oggi Componente del Comitato di indirizzo e di controllo della Agenzia Regionale di Sanità, nominato dal Consiglio Regionale della Toscana</p> <p>29 ottobre 2011 relatore alla tavola rotonda dell'incontro "Malattia di Parkinson confronto tra istituzioni ed associazioni, esperienze territoriali" organizzato dall'associazione "Noi e il Parkinson" di Prato</p> <p>08 novembre 2011 e 5 novembre 2011 relatore al corso Medici di Medicina Generale, "Percorsi assistenziali per il paziente con problemi neurologici" ASL 4 Prato</p> <p>19 novembre 2011 relatore alla Riunione SNO di Roma sul tema Management in Neuroscienze</p> <p>3 dicembre 2011 relatore al corso "Aspetti clinici, terapeutici e gestionali della Sclerosi Multipla: esperienze a confronto", Prex SpA Prato</p> <p>Nell'anno 2011 e 2012 partecipazione al Tavolo Tecnico "Cure Intermedie" nell'ambito dell'accordo quadro aziendale 2011-2012 della ASL 4 di Prato</p> <p>Dal 2012 al 2014 Coordinatore Toscano della Società Scientifica SNO (Scienze Neurologiche Ospedaliere) con organizzazione a Prato presso la Sala delle Vele di cinque incontri del Direttivo Regionale della Società Scientifica e due Meeting regionali</p> <p>3 febbraio 2012 Organizzazione e partecipazione in qualità di responsabile scientifico e relatore al Meeting Regionale della SNO Toscana "Partnership multidisciplinare nelle neuroscienze, esperienze di lavoro integrato", Pistoia</p> <p>18 febbraio 2012 Organizzazione in qualità di referente scientifico dell'incontro nazionale "Stroke Conference" ASL 4 di Prato</p> <p>9 maggio 2012 partecipazione a convegno organizzato dal Ministero della Salute "Criteri</p>
--	--

	<p>di appropriatezza strutturale, tecnologica e clinica nella prevenzione, diagnosi e cura della patologia cerebro vascolare”, Roma</p> <p>Giugno 2012 pubblicazione sulla rivista Toscana Medica dell’articolo “Le prospettive delle neuroscienze toscane”</p> <p>28 settembre 2012 Organizzazione in qualità di referente scientifico del Corso “Utilizzo della tossina botulinica nel paziente adulto con spasticità” e partecipazione in qualità di relatore sul tema “Impatto farmaco economico”, ASL 4 Prato</p> <p>22 settembre 2012 relatore alla Riunione SNO di Roma sul tema Governo clinico in neuroscienze</p> <p>26 - 27 ottobre 2012 relatore alla Riunione SNO di Roma sul tema Governo clinico in neuroscienze</p> <p>12 dicembre 2012, relatore al convegno organizzato dalla ASL 4 di Prato “Responsabilità professionali e gestionali - organizzative nei PDTA”, Prato</p> <p>15 dicembre 2012 , Convegno Malattia di Parkinson relatore alla tavola rotonda: rapporto ospedale territorio e malattia di Parkinson, Centro di Formazione il Fuligno ASL 10 di Firenze</p> <p>15 - 17 maggio 2013 Organizzazione e partecipazione in qualità di Co Presidente e relatore al 53° Congresso Nazionale della SNO, Firenze.</p> <p>29 giugno 2013 partecipazione in qualità di relatore al convegno “Turismo disabile: dalla riabilitazione alla qualità della vita”, Partener Gra, Casa di Marta, Prato</p> <p>Ottobre 2013 pubblicazione sulla rivista Toscana Medica dell’articolo “Crisi del medico ospedaliero e proposte per il cambiamento”</p> <p>16 ottobre 2013 relatore alla riunione macroregionale (Emilia Romagna, Toscana, Lazio Umbria e Marche) organizzata dalla SIN (Società Italiana di Neurologia) su “Modelli organizzativi nella Sclerosi Multipla”, Roma</p> <p>23 Novembre 2013 partecipazione al Congresso Sinfer Toscana Up to date in Fisiatria, Prato in qualità di moderatore della tavola rotonda “La rete Grandi Cerebrolesioni Acquisite in Toscana”</p> <p>Dicembre 2013 partecipazione al gruppo di lavoro CSR che ha redatto le nuove linee di indirizzo per il PDTA Sclerosi Multipla in Toscana (modifica delibera GRT 525/2004)</p> <p>Marzo 2014, In carico di Coordinatore del PDTA Sclerosi Laterale Amiotrofica ratificato dalla ASL 4 di Prato con atto deliberativo</p> <p>11- 12 aprile 2014 Organizzazione e partecipazione in qualità di Presidente e relatore II Meeting SNO Toscana “Nuove frontiere diagnostiche e terapeutiche in neuroscienze” Firenze</p>
--	--

CAPACITÀ E COMPETENZE TECNICHE	<p>Usa correntemente il Personal Computer e conosce le principali applicazioni operative.</p> <p>Il 15 settembre 2011, ha partecipato in qualità di componente ai lavori di commissione tecnica per l’affidamento di incarico di direzione di struttura complessa presso la ASL di Carrara.</p> <p>Il 4 aprile 2013 ha partecipato in qualità di componente designato dal Direttore Sanitario della ASL di Lucca per partecipare ai lavori del Collegio Tecnico Aziendale</p> <p>Ha sviluppato una particolare attività scientifica e formativa in campo epilettologico e della diagnostica ad ultrasuoni, acquisendo conoscenza e competenza tecnica in elettroencefalografia e nella diagnostica neuro vascolare ad ultrasuoni.</p>
--------------------------------	---

ALTRE CAPACITÀ E COMPETENZE	<p>Dal 1985 iscritto presso l’Ordine dei Medici ed Odontoiatri di Reggio Calabria e dal 1993 iscritto presso l’Ordine dei Medici Chirurghi ed Odontoiatri di Prato</p> <p>Dal 29.03.2000 fino a tutt’oggi componente della Commissione di Invalidità Civile ASL 4 di Prato e da allora fino a tutt’oggi partecipa a tale attività presso l’U.F. di Medicina Legale</p> <p>Dal 1995 fino a tutt’oggi attività di Consulente Tecnico d’Ufficio per il Tribunale di Prato per le discipline Neurologiche e Psicologico - Psichiatriche</p> <p>Collaborazione in attività di ricerca clinica attraverso la partecipazione a 12 studi sperimentali, prevalentemente, orientati alla valutazione dell’efficacia e della tollerabilità dei farmaci antiepilettici:</p> <p>“Studio multicentrico, prospettico, randomizzato, per la valutazione di efficacia e tollerabilità di CHF 1504 in pazienti affetti da epilessia generalizzata idiomatica stabilizzata” (studio n. 13.01/CT/05/92); anni 1992 - 1993; sponsor: Chiesi.</p> <p>“An open randomised comparison of lamotrigine with valproate as monotherapy with idiopathic generalised epilepsy”; anni 1993 - 1994; sponsor: Wellcome.</p> <p>Studio in aperto sulla efficacia e tollerabilità della lamotrigina in soggetti con epilessia:</p>
-----------------------------	---

	<p>risultati dei primi 3 mesi di follow up; anno 1994; Centri epilessia (Firenze, Prato, Pisa, Cuneo, Siena e Arezzo).</p> <p>Studio "Indagine multicentrica sull'impiego del gamma vinil GABA in Toscana"; anno 1994; centri epilessia (Firenze, Prato, Arezzo, Pisa e Siena).</p> <p>Studio "Il felbamato nel trattamento delle epilessie farmaco-resistenti" anno 1996; centri epilessia (Firenze, Prato, Arezzo, Pisa e Siena).</p> <p>Studio "Indagine multicentrica sull'utilizzo della lamotrigina nelle epilessie; anno 1996; centri epilessia (Firenze, Prato, Arezzo, Pisa e Siena).</p> <p>Studio MEETING, multicentrico, randomizzato sulla efficacia e tollerabilità di gabapentin in pazienti con epilessia, protocollo 945.420007; anni 1997 - 1999; sponsor: Parke Davis.</p> <p>"Studio multicentrico osservazionale per valutare la possibile correlazione tra due differenti modalità di passaggio (immediata o progressiva) dalla terapia con carbamazepina alla terapia con oxcarbazepina ed alcune variabili cliniche in pazienti affetti da epilessia"; protocollo CTRI476BIT02; 2004-2005; sponsor: Novartis Farma SpA.</p> <p>Partecipazione a 192 corsi di aggiornamento, convegni e congressi su argomenti della medicina generale e della neurologia</p> <p>Partecipazione a 45 eventi formativi e di aggiornamento in campo epilettologico</p> <p>Partecipazione a 17 eventi formativi alcuni con frequenza di altri centri relativi alla diagnostica ultrasonora nelle patologie cerebrovascolari</p> <p>Attività di docenza, di moderatore o di relatore su invito in 153 eventi a carattere formativo</p> <p>Co autore di circa 150 pubblicazioni e comunicazioni scientifiche edite su riviste nazionali ed internazionali</p>
--	---

ULTERIORI INFORMAZIONI	Incline alla musica, scrittura e disegno. Suona la chitarra acustica
------------------------	--

Dichiarazione di conformità	Il sottoscritto, consapevole delle conseguenze derivanti in caso di rilascio di dichiarazioni false, dichiara sotto la propria responsabilità, ai sensi degli artt. 46 e 47 del DPR 445/2000, che ogni dichiarazione resa nel presente curriculum risponde a verità.
-----------------------------	--

Autorizzo il trattamento dei miei dati personali contenuti nel presente CV ai sensi dell'art. 13 D lgs. 30 giugno 2003 n. 196 - "Codice in materia di protezione dei dati personali" e dell'art. 13 GDPR 679/2016 - "Regolamento europeo sulla protezione dei dati personali"; Dichiaro inoltre assenza di interessi commerciali in ambito sanitario negli ultimi due anni dalla data di sottoscrizione del presente CV

Data 23.06.2025

Dr. Pasquale Palumbo



## CURRICULUM VITAE

---

### ESPRESSO CONSENSO AL TRATTAMENTO DEI DATI PERSONALI

Il sottoscritto Pasquale Palumbo, ai sensi e per gli effetti del GDPR (Regolamento UE 2016/679) in merito al trattamento dei dati personali e del precedente D.Lgs. 196/2003 "Codice in materia di protezione dei dati personali",

#### AUTORIZZA

il trattamento e la pubblicazione dei dati personali contenuti nel proprio curriculum vitae al fine dell'utilizzo dei dati stessi da parte di AgeNaS.

Firma: \_\_\_\_\_



### AUTODICHIARAZIONE SUL CONFLITTO DI INTERESSI ECM

Il sottoscritto, in qualità di:

- Docente
- Moderatore
- Relatore
- Tutor / formatore
- Responsabile Scientifico (Si rammenta che ai sensi del Par. 4.4 del Manuale di Accreditemento Eventi ECM il Responsabile scientifico dell'evento *non può avere interessi commerciali in ambito sanitario nei due anni precedenti la progettazione dell'evento*)

ai sensi dell'art. 76, comma 4 sul Conflitto di Interessi ECM dell'Accordo Stato-Regione del 02 febbraio 2017 e del paragrafo 4.5 del Manuale nazionale di accreditamento per l'erogazione di eventi ECM

#### DICHIARA

di non avere avuto, negli ultimi due anni, rapporti con soggetti portatori di interessi commerciali in ambito sanitario

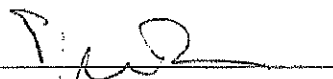
OPPURE

di avere avuto, negli ultimi due anni, i seguenti rapporti con soggetti portatori di interessi commerciali in ambito sanitario:

\_\_\_\_\_  
\_\_\_\_\_  
\_\_\_\_\_

Dichiara inoltre che gli eventuali rapporti con soggetti portatori di interessi commerciali in ambito sanitario non influenzeranno comunque l'attività formativa che svolge in occasione di questo specifico evento formativo.

Firma: \_\_\_\_\_



Prato: 04/12/2025

**FORMATO EUROPEO  
PER IL CURRICULUM  
VITAE**



**INFORMAZIONI PERSONALI**

Nome	<b>VOLPI GINO</b>
Indirizzo	<b>VIA FILIPPO PACINI 41, 51100 PISTOIA, ITALIA</b>
Telefono	<b>0573-368091</b> <b>mobile: 335250895</b>
Fax	<b>573352479</b>
E-mail	<b>gino.volpi@uslcentro.toscana.it</b>
C.F.	<b>VLPGNI56D26A561Q</b>
Nazionalità	Italiana
Data di nascita	26/04/56

**ESPERIENZA  
LAVORATIVA**

***ESPERIENZA OSPEDALIERA***

**Dal 15 Giugno 1987, Assistente medico dell'U.O, di Neurologia dell'Ospedale di Pistoia.**

**Il 01.10.90 vincitore per concorso di Aiuto Corresponsabile ospedaliero dell'U.O. di Neurologia dell'Ospedale di Pistoia a tempo pieno.**

**Dall'Agosto 2013 Direttore della S.O.C. Neurologia Pistoia**

**Dal febbraio 2014 Direttore Stroke Unit Neurologia Pistoia**

**Dal Luglio 2023 Coordinatore Rete Ictus Az. Centro Toscana**

**ISTRUZIONE E  
FORMAZIONE**

***Università di Firenze***

**9 Luglio 1981, Laurea in Medicina e Chirurgia, voto 110/110  
cum laude  
Titolo della tesi: Modificazioni del sistema  
fibrinolitico nella Sclerosi Multipla**

**Anno accademico 1981, inizio del corso di Specializzazione in  
Neurologia della durata di quattro anni presso  
la Clinica Neurologica 1<sup>a</sup> dell'Università di  
Firenze, Direttore Prof. Luigi Amaducci.**

**12 Novembre 1985, Diploma di Specializzazione in Neurologia,  
voto 70/70 cum aude.**

**Professore a Contratto Corso di Laurea in Fisioterapia anni  
2014-2015-2016-2017 -2018-2019-2020-2021**

***Dipartimento Sicurezza Sociale, Regione Toscana-Istituto Superiore di  
Sanità***

- Gennaio 1982, conferimento dell'incarico, in qualità di ricercatore, nell'ambito di un progetto finalizzato sul territorio della Regione Toscana per l'isolamento e l'identificazione di agenti virali responsabili di casi di malattie infettive a carico del Sistema Nervoso Centrale e Periferico. Tale attività, per la quale è stato rinnovato l'incarico annualmente fino al 1986, è stata resa possibile dalla collaborazione fra la Clinica Neurologica 1<sup>a</sup> dell'Università di Firenze, la Divisione di Malattie Infettive dell'Ospedale Santa Maria Nova di Firenze, il Dipartimento Sicurezza sociale della Regione Toscana e l'Istituto Superiore di Sanità di Roma

***Master Manageriali per Direzione Strutture Complesse***

Sant'Anna Pisa (2014)  
Bocconi Milano (2017)

## **CAPACITÀ E COMPETENZE PERSONALI**

Neurosonologia con numerosi stage presso le Università di Firenze e di Bologna acquistando particolare esperienza nella ecografia diagnostica dei vasi del collo e transcranico.

Particolarmente dedicato alle Malattie Cerebrovascolari  
Frequenza di numerosi stage in Italia ed all'estero sulla terapia della fase acuta dell'ictus con trombolisi venosa e sulla gestione del modello di terapia subintensiva dell'ictus acuto in Stroke Unit.

Esperienza di ricerca sui disturbi cognitivi. Partecipazione nel 1997 studio multicentrico Italiano per esaminare l'utilità della sottotipizzazione APO-E nel pronosticare la risposta al trattamento con inibitori dell'acetilcolinesterasi nei pazienti affetti da Malattia di Alzheimer.

## **Capacità e competenze relazionali**

**DAL 2001 PRESIDENTE DI ALICE PISTOIA ( ASSOCIAZIONE PER LA LOTTA ALL'ICTUS CEREBRALE ) COORDINANDO UN TEAM DI ASSOCIATI PER VOLONTARIATO DEDITO ALLA INFORMAZIONE E PREVENZIONE DELL'ICTUS CEREBRALE**

**DAL 2023 SEGRETARIO REGIONALE ANEU  
( ASSOCIAZIONE NEUROLOGI EMERGENZA URGENZA)**

**DAL DAL 2024 SEGRETARIO REGIONALE AINAT ( ASSOCIAZIONE ITALIANA NEUROLOGI AMBULATORALI TERRITORIALI)**

**Dal 2014 al 2020 coordinatore Gruppo di studio Area Vasta Centro per le Malattie demielinizzanti e Sclerosi Multipla in collaborazione con centri Universitari di careggi**

**Dal 2022 Coordinatore rete Ictus Azienda Centro Toscana coordinatore formazione e realizzazione del PDTA Ictus Ischemico 2025 -2026**

## **ALTRE CAPACITÀ E COMPETENZE**

**Particolare esperienza del percorso ictus diagnostico-terapeutico della fase acuta e  
Premio DIAMOND ANGELS AWARDS 2023 - 2024 – 2025 per eccellenza sui tempi di intervento nella fase acuta dell'ictus ischemico**

**ULTERIORI  
INFORMAZIONI**

**ATTIVITA' DIDATTICA**

- Incarico di insegnamento presso la Scuola infermieri di Pistoia per la disciplina di Neurologia fino all'anno 1985 e di Neurochirurgia negli anni 1984 e 1987.
- Nel 1984, incarico di insegnamento presso la Scuola infermieri di Pescia per la disciplina di Neurochirurgia nell'anno 1984 e Neurologia nell'anno 1985/86.

Dal 2001 Docente di 2 corsi all'anno per i licei e scuole medie sulle malattie cerebrovascolari: fattori di rischio e prevenzione

- Dal 2011 Coordinatore Didattico del Corso di neurosonologia e semeiotica strumentale per la formazione dei tecnici di Neurofisiopatologia nei laboratori di esplorazione vascolare e formazione continua presso l'Ospedale San Jacopo Pistoia

- Docente di Neurologia e Neurofisiopatologia , 2 CFU per 24 ore di insegnamento, Corso di Laurea in Fisioterapia presso l'Università degli Studi di Firenze

- Anno 2013/14 -2014/15 2015 e 2016/2017 - 2018 - 2019-2020-2021

**LAVORI MONOGRAFICI**

1) **VOLPI G.ed AMADUCCI L. . Malattie infiammatorie del sistema nervoso centrale. Dal" Trattato di Neurologia Clinica" di O. Maleci e L. Amaducci. Edito dalla Casa editrice Esculapio, Bologna: Cap IV, pg 150-187.**

2) **AMADUCCI L., VOLPI G., PACI P., BALDUCCI M., VERANI P.. Malattie neurologiche virali. In "Le malattie trasmesse dall'animale all'uomo. Edito dalla Regione Toscana. Ti con erre sicurezza sociale ; 1987, pp 83-110. stato attuale e rischio potenziale".**

**Autorizzo il trattamento dei miei dati personali ai sensi del regolamento UE 2016/679 sul trattamento dei dati personali e del precedente d.lgs.196/03**

**PUBBLICAZIONI:**

Autore di 120 pubblicazioni

Pistoia 12/11/2025



## CURRICULUM VITAE


### ESPRESSO CONSENSO AL TRATTAMENTO DEI DATI PERSONALI

Il / La sottoscritto/a, ai sensi e per gli effetti del GDPR (Regolamento UE 2016/679) in merito al trattamento dei dati personali e del precedente D.Lgs. 196/2003 "Codice in materia di protezione dei dati personali",

### AUTORIZZA

il trattamento e la pubblicazione dei dati personali contenuti nel proprio curriculum vitae al fine dell'utilizzo dei dati stessi da parte di AgeNaS.

Firma:



### AUTODICHIARAZIONE SUL CONFLITTO DI INTERESSI ECM

Il / La sottoscritto/a, in qualità di:

Docente

Moderatore

Relatore

Tutor / formatore

Responsabile Scientifico (Si rammenta che ai sensi del Par. 4.4 del Manuale di Accreditemento Eventi ECM il Responsabile scientifico dell'evento *non può avere interessi commerciali in ambito sanitario nei due anni precedenti la progettazione dell'evento*)

ai sensi dell'art. 76, comma 4 sul Conflitto di Interessi ECM dell'Accordo Stato-Regione del 02 febbraio 2017 e del paragrafo 4.5 del Manuale nazionale di accreditamento per l'erogazione di eventi ECM

### DICHIARA

*di non avere avuto*, negli ultimi due anni, rapporti con soggetti portatori di interessi commerciali in ambito sanitario

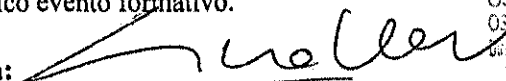
OPPURE

*di avere avuto*, negli ultimi due anni, i seguenti rapporti con soggetti portatori di interessi commerciali in ambito sanitario:

\_\_\_\_\_  
\_\_\_\_\_  
\_\_\_\_\_

Dichiara inoltre che gli eventuali rapporti con soggetti portatori di interessi commerciali in ambito sanitario non influenzeranno comunque l'attività formativa che svolgerà in occasione di questo specifico evento formativo.

Firma:



OSPEDALE SAN JACOPO PISTOIA  
OSPEDALE SS COSMA E DAMIANO PESCIA  
S.O.C. NEUROLOGIA E NEUROFISIOPATOLOGIA  
Dr. Gino Volpi

Data e luogo di sottoscrizione:

Pistoia 12/11/2025

ViaPratese 417  
Chiazzano  
51100 Pistoia

Telefono 0573-934372  
Mobile 347 6079007  
e-mai: andreaamadori4@virgilio.it  
MDRNR58D28G713Q

## Dr Andrea Amadori

Dati personali  
Nato a Pistoia il 28/04/1958

Iter Universitario  
Novembre 1985 Laurea in Medicina e Chirurgia presso l'Università degli studi di Firenze discutendo la tesi: "L'esame doppler C.W delle arterie vertebrali negli attacchi ischemici reversibili vertebro-basilari".  
Abilitazione all'esercizio della professione nel Novembre 1985, iscritto all'Albo Professionale dei Medici-Chirurghi della Provincia di Pistoia.  
Il 10/12/1988 diploma di Specializzazione in Neurofisiopatologia presso l'Istituto di Malattie Nervose e Mentali dell'Università di Firenze con la tesi: " L'EEG dinamico nella diagnostica neurologica: risultati preliminari".  
Il 18/ 7/1991 diploma di Specializzazione In Anestesia e Rianimazione presso l'Università di Firenze con la tesi "Attenuazione del danno da trauma spinale nel ratto mediante sostanze antiossidanti

### Servizio Civile

Svolto in qualità di medico dal 17 Novembre 1986 al 16 Luglio 1988 presso Caritas Pistoia

### Lingue

Prima lingua Italiano

Seconda lingua Inglese (Effective Operational Proficiency)

### Appartenenza società scientifiche e comitati scientifici

Dal 1992 a l 2022i Iscritto alla Società Italiana di Anestesia, Analgesia , Rianimazione e Terapia Intensiva ( S.I.A.A.R.T.I.)

Dal 2015 Membro del Board scientifico intersocietario Consensus Anestesia in Neuroradiologia (SIAARTI, AINR, SARNePI, SINCH)

Dal 2009 al 2011 nell'ambito del gruppo di studio di Neuroanestesia e Neurorianimazione SIAARTI, Coordinatore gruppo scientifico: Monitoraggio neurofisiologico in terapia intensiva.

Dal 2009 al 2011 componente del gruppo di lavoro Neuroanestesia e Gestione perioperatoria in Neuroradiologia interventzionale

2011 Firenze 17-19 Novembre Membro del comitato scientifico Congresso Nazionale S.I.T.I.( Società Italiana Terapia Intensiva)

Nel 2011 referente ,per la neuranestesia – neurorianimazione Careggi, per lo studio **Eurotherm**: study of therapeutic hypothermia after traumatic brain injury dell'**European Society of Intensive Care Medicine**

Dal 2010 Membro della Society of Neuroanesthesia and Critical Care (**SNACC**)

Nel 2009 Membro comitato scientifico XXV congresso nazionale AINR (Associazione Italiana di neuroradiologia diagnostica e interventistica) Firenze 9-12 dicembre 2009.

Dal 2009 al 2011 Membro, del comitato internazionale per lo studio : The **RESCUEicp** study Randomised Evaluation of Surgery with Craniectomy for Uncontrollable Elevation of Intra-Cranial Pressure; University of Cambridge U.K.

Dal 2008 Membro Neurocritical Care Society (**NCS**) Chicago U.S.A.

Dal 2003-2013 Membro della Società Italiana di Neurosonologia ed Emodinamica Cerebrale ( S.I.N.S.E.C)

Esperienze di lavoro dipendente da pubbliche amministrazioni

Dal 21/2/1994 al 1/5/2025 Dirigente Medico di 1° livello presso l'unità operativa di Neuroanestesia-Neuroranimazione. Dal 1/1/2008 conferimento incarico gestionale SOD "Anestesia in Neuroradiologia diagnostica e interventzionale e Sale operatorie di NCH.

Dal 31/12/1993 al 21/2/1994 ha prestato servizio presso USL 12 Area Pisana Assistente Medico di Anestesia e Rianimazione Ospedale S.Chiara Pisa

Dall'1/11/1993 AL 30/12/1993 ha prestato servizio presso USL n° 5- Spezzino in qualità di Assistente Medico di Anestesia e Rianimazione Ospedale di La Spezia

Dal 30/10/1991 al 31/10/1993 ha prestato servizio presso le ASL n° 2 Savonese di Ospedale di Albenga Assistente Medico Servizio di Anestesia e Rianimazione

Dal 1/3/1990 al 28/06/1990 ha prestato servizio presso l'U.O. di Neurologia dell'Ospedale di Mestre (VE) in qualità di assistente medico di Neurologia

Dal 1/8/1989 al 30/9/1991 U.O. Attività Sanitarie Distrettuali USL n° 8 Area Pistoiese Guardia medica notturna e festiva

1987 mesi di Gennaio ,Febbraio , Aprile, Giugno, Luglio, Agosto, Settembre , Dicembre Servizio Attività Specialistiche U.S.L. n°8 supplenza di Guardia Medica Ospedale Psichiatrico "Ville Sbertoli" Pistoia

1986 mesi da Marzo a Dicembre: U.O. Servizio Attività Specialistiche U.S.L. n°8 supplenza di Guardia Medica Ospedale Psichiatrico "Ville Sbertoli" Pistoia.

17/7/1986-19/9/1986 Unità Operativa Medicina Legale U.S.L n° 8 Area Pistoiese settore medicina fiscale e controllo sanitario.

Marzo 1988-Giugno 1991 Unità Mobile di Soccorso presso "Misericordia" Pistoia

Altre esperienze professionali

2006-2017 Su designazione del Consiglio Sanitario Regionale: Componente Gruppo di Lavoro "Percorso diagnostico terapeutico Assistenziale Epilessia"

Coordinatore gruppo di studio SIAARTI :Monitor:aggio neurofisiologico in terapia intensiva

2000 Febbraio-Maggio attività presso Laboratorio di Neurosonologia Clinica Neurologica Careggi Firenze

2000 Comando Careggi presso la Neurosciences Critical Care Unit dell'Addenbrooke's Hospital di Cambridge (U.K.) Direttore Prof. D. Menon

2001 Giugno Frequentatore volontario presso Neurosciences Critical Care Unit dell'Addenbrooke's Hospital di Cambridge (U.K.) Direttore Prof. D. Menon

Competenze  
tecniche  
specifiche

Attività anestesiológica espletata in sala operatoria di Neurochirurgia - Azienda Ospedaliero-Universitaria Careggi: per oltre **10.000** interventi di microneurochirurgia cranica (demolitiva, vascolare, funzionale) e Neurochirurgia spinale. ( sistema di rilevazione dati Careggi)

Anestesia per awake craniotomy and brain mapping

Conoscenza delle seguenti tecniche e pratiche specialistiche :

Inserzione cateteri intraparenchimali cerebrali per la misurazione della pressione intracranica invasiva

Inserzione cateteri intraparenchimali per la misurazione della pressione tissutale di Ossigeno e della temperatura cerebrale

Utilizzo del Doppler Transcranico per la valutazione delle patologie e per la stima della pressione intracranica con metodo non invasivo

Utilizzo del monitoraggio EEG/PES nel paziente con danno cerebrale acuto

Tracheotomie percutanee secondo Ciaglia

Anestesi per la awake interventional neuroradiology

Impianto di neurostimolatori midollari per il trattamento del *low back pain* e della *failed back surgery syndrome*

Utilizzo del Doppler Transcranico per la valutazione delle patologie e per la stima della pressione intracranica con metodo non invasivo (Istruttore Corsi di insegnamento Careggi)

Utilizzo del monitoraggio EEG/PES in terapia intensiva nel paziente con danno cerebrale acuto e monitoraggio neurofisiologico intraoperatorio nel paziente neurochirurgico.

Utilizzo dell'ecografo in terapia intensiva

Utilizzo del fibrobroncoscopio

Tracheotomie percutanee (secondo Ciaglia)

Anestesi in neuroradiologia interventzionale per oltre **1500** ( anestesi per embolizzazioni di MAV, FAVD, Aneurismi e applicazioni di stent intracranici) negli anni 2004-2024

Anestesi per la Awake Interventional Neuroradiology (Co.Pa.Ge.A.)

Misurazione della pressione dei seni venosi intracranici in corso di agf cerebrale.

Attività professionale nel campo della donazione organi e tessuti in reparto di Neurorianimazione

Attività didattica

Professore a contratto Università di Firenze Corso di Laurea Tecniche di neurofisiopatologia docente di Tecniche di La Neurofisiopatologia in anestesia e rianimazione

2021-2025 Docente Corsi SINCH e SIN Anestesia e Monitoraggio Neurofisiologico in Terapia Intensiva e Sala Operatoria

Dal 2011 -2017 Incarico di docenza presso la Scuola di Specializzazione in Anestesia e Rianimazione dell'Università di Firenze

Dal 2013 Incarico di docenza presso la Scuola di Specializzazione in Neurochirurgia dell'Università di Firenze

2005 attività di tutoraggio specializzandi in Anestesia e Rianimazione presso le Sale Operatorie di Neurochirurgia e presso la Sala Angiografica della Neuroradiologia Intervenzionale dell'Azienda Ospedaliero-Universitaria Careggi – Firenze

2021 Docente Campo Base Neuro-vascolare Società Italiana neuroradiologia interventistica Roma

2018 Docente Campo Base Neuro-vascolare Società Italiana neuroradiologia interventistica AOU Careggi Firenze

2016 Docente Campo Base Neuro-vascolare Società Italiana neuroradiologia interventistica AOU Careggi Firenze

2015 Docente Campo Base Neuro-vascolare Società Italiana neuroradiologia interventistica AOU Careggi Firenze

2009 Monza 8 Aprile- Azienda Ospedaliera S. Gerardo: Lezione magistrale: Il monitoraggio neurofisiologico in neuro rianimazione

2008 Siena 6-10 Maggio Resp Corso di formazione SIAARTI "EEG e PES in Neuro-ICU

2008 Milano 27-30 Maggio 19° Congresso SMART Congresso SMART Corso introduttivo Neurorianimazione

2007 Brescia 9-12 Maggio Congresso Internazionale sulle Neuroscienze: B.R.A.I.N. : Brescia Anesthesia intensive care neuroscience. Corso Formazione: monitoraggio neurofisiologico in Neuro-ICU

2007 Firenze 6 Ottobre AOUC: Corso formazione: Il percorso assistenziale del paziente affetto da emorragia sub aracnoidea

2006 Brescia 27-29 Aprile Congresso Internazionale sulle Neuroscienze: B.R.A.I.N. : Brescia Anesthesia intensive care neuroscience. Corso Formazione: monitoraggio neurofisiologico in Neuro-ICU

2006 Docente corso SIAARTI Sassari: trauma cranico grave

2005 Università di Firenze Dipartimento di Scienze Neurologiche e Psichiatriche Corso di Neurosonologia : Reattività cerebrovascolare e Monitoraggio in Terapia Intensiva Neurochirurgica

2005: Siena 8 Aprile Corso SIAARTI : Trauma Cranico Grave

2005:Firenze Co-organizzatore e Docente Corso SIAARTI Firenze: trauma cranico grave

2004 Bergamo 18-20 Novembre AAOO Ospedali Riuniti, Corso teorico pratico: monitoraggi neurofisiologici in terapia intensiva

2003 Firenze 5 Dicembre Corso di aggiornamento AOC : Monitoraggio Neurofisiologico in Terapia Intensiva

2002 Firenze 2-3 Ottobre, Corso teorico pratico ECMT- European Continuing Medical Training- On site tutorial with focus on surgical leads implant technique

2002 Università di Firenze 21-25 Gennaio - Dipartimento di Scienze Neurologiche e Psichiatriche- Corso di Neurosonologia

2001 Università di Firenze - Dipartimento di Scienze Neurologiche e Psichiatriche- Corso di Neurosonologia

- 2001 Firenze 21 Settembre – 10 Dicembre 2001 Corso formazione AOC BLS Esecutore docenza
- 2001 Firenze 1° Febbraio-22 Maggio, Corso Formazione AOC per il personale infermieristico delle sale operatorie: "tecniche anestesiolgiche
- 2001 Firenze 24 Marzo Corso formazione AOC Incontri di neuro anestesia e neuro rianimazione
- 2000 Firenze 11 Gennaio -19 Giugno Corso Formazione AOC: ACLS Esecutore
- 2000 Firenze 18 Settembre -19 Dicembre Corso Formazione AOC: ACLS Esecutore
- 1999 Firenze 20 Settembre-16 Dicembre, Corso formazione AOC: BLS Esecutore, BLS re- training
- 1988, Amsterdam : International College of Angiology: Continuing Medical Education
- 1987, Monteaux,; International College of Angiology: Continuing Medical Education

Lecture,  
presentazioni  
orali  
internazionali e  
nazionali e  
moderazioni di  
sessioni  
congressuali su  
invito

- 2017 Milano Vascular Forum L'anestesia nello stroke ischemico
- 2016 Firenze workshop multidisciplinare Management del paziente epilettico in Ospedale
- 2013 Cesena Ospedale Bufalini Relatore Convegno Il monitoraggio neurofisiologico nel neuroleso
- 2011 Siena 5-7 Maggio XI Annual Neurommeeting, Ongoing controversies in Neurocritical care Speaker
- 2010 Roma Settembre 23-24 Settembre Focus Conference Hot topics in cranio- cerebral trauma,  
Discussant :Decompressive Craniectomy
- 2009 Firenze 63th Congress SIAARTI 28th August-1st September: moderatore sessione Neuroanestesia
- 2009 Siena 20-23 Maggio 9° Annual Neurommeeting: moderatore e relatore: La Neurologia in terapia intensiva
- 2009 Firenze 9-12 Dicembre XXV° su invito Congresso Nazionale Associazione Italiana di Neuroradiologia.  
Relatore: Emorragia sub aracnoidea: il trattamento del vasospasmo
- 2008 Siena 6-10 Maggio 8° Annual Neurommeeting, moderatore sessione Neuromonitoring e Neuroanestesia
- 2007 Siena 24-26 Maggio Annual Neurommeeting: relatore " Rilevanza del Monitoraggio Neurofisiologico per Pazienti con Danno Cerebrale Acuto in Neuro-ICU"
- 2006 Perugia 10-13 Ottobre 60° Congresso SIAARTI sessione Neurorianimazione, relatore: Il Monitoraggio neurofisiologico
- 2005 Cambridge (U.K.) 1-4 Settembre EuroNeuro: relatore: Neuromonitoring and Pathophysiology
- 2004 Siena 20-22 Maggio Annual Neurommeeting relatore
- 1998 Signa (FI) CFTS 9- Emergenza Sanitaria: relatore: Il trauma cranico in toscana aspetti epidemiologici
- 1995 Montecatini Terme (Pt) 13-15 Dicembre, relatore: L' utilizzo LMA nella blocco ganglio del Gasser

Altri corsi e congressi

- 2013 Cesena Ospedale Bufalini Trauma update . Dalla prevenzione alla gestione degli esiti
- 2011 Firenze Giornata Italiana di Chirurgia Vertebrale " L'ernia del disco lombare" ( un congresso simultaneo in 12 città italiane)
- 2009 Firenze 28th August- 1 September, 63th Congress SIAARTI; Corso SIAARTI: Critical Care Ultrasound
- 2009 Firenze 12-13-14- Marzo Corso formazione AOUC: Terapia antiemorragica e antitrombotica; presente e futuro
- 2009 Loano (SV) 18-19 Aprile Corso formazione: Patologia Vascolare cerebrale: Quale terapia?
- 2008 Milano 27-30 Maggio 19° Congresso SMART
- 2007 Firenze 10 Ottobre Corso formazione: La gestione dell'errore clinico: strumenti di controllo del rischio in Sala Operatoria
- 2007 Brescia 9-12 Maggio Congresso Internazionale sulle Neuroscienze: B.R.A.I.N. : Brescia Anesthesia intensive care neurosciece
- 2006 Siena 25-27 Maggio Annual Neuromeeting
- 2006 Brescia 27-29 Aprile Congresso Internazionale sulle Neuroscienze: B.R.A.I.N. : Brescia Anesthesia intensive care neuroscience
- 2006 Firenze 24 Maggio-31Dicembre Corso Formazione AOUC: La prevenzione degli errori di terapia
- 2006 Firenze 28 Novembre Corso Formazione AOUC: La morte e la elaborazione del lutto in neuro rianimazione
- 2006 Firenze 20 Settembre Corso Formazione AOUC: Appropriatezza terapeutica, basi etico-giuridiche
- 2006 Firenze 7 Giugno Corso Formazione AOUC: La Rianimazione Aperta
- 2006 Firenze 3 Maggio Corso Formazione AOUC: Testamento biologico e direttive anticipate discussione casi
- 2006 Firenze 12 Aprile Corso Formazione AOUC: Testamento biologico e direttive anticipate basi etico giuridiche
- 2006 Firenze 6 Marzo Corso Formazione AOUC: Gestione multidisciplinare del paziente con ictus in fase acuta
- 2006 Firenze Assegnazione crediti formativi Linee guida /percorsi diagnostico-terapeutici della Regione Toscana
- 2006 Livorno 11 Febbraio Convegno: Nuove tecniche e nuovi modelli per l'anestesia.
- 2005 Siena 19-21 Maggio V° Corso di aggiornamento Meeting di Neuroanestesia e Neurorianimazione
- 2005 Livorno 19 Febbraio Corso formazione ASL 6 Reg. Toscana :I traumi cranici dal trattamento extraospedaliero alla riabilitazione
- 2004 Trieste 12-15 Novembre Congresso A.P.I.C.E.
- 2004 Trieste 15 Novembre Corso formazione A.P.I.C.E : simulation and technological avances
- 2004 Trieste 14 Novembre Corso formazione A.P.I.C.E :Top trauma operative procedures
- 2004 Trieste 13 Novembre Corso formazione A.P.I.C.E.: WFSICCM: Reflections, recommendations and advanced perspectives
- 2004 Elsevier Italia Ottobre , attività ECM tipo FAD :Condotta , Sorveglianza e complicanze dell'anestesia
- 2004 Firenze 3 Dicembre Corso formazione AOUC: Monitoraggio neurofisiologico in terapia intensiva
- 2004 Firenze 5 Giugno Corso formazione AOUC: principi fondanti dell'atto aziendale e sull'organizzazione dipartimentale
- 2004 Firenze 19 Ottobre Corso formazione AOUC: Modalità di trasmissione e controllo delle infezioni ospedaliere da microorganismi emergenti in area critica
- 2003 Siena 16-17 Maggio Meeting di Neuroanestesia e Neurorianimazione
- 2002 Brescia 6 Dicembre Gruppo di Neuroanestesia e-neurorianimazione della S.I.A.A.R.T.I., Gruppo di Neurotraumatologia della S.I.NCH: La craniectomia decompressiva nel trauma cranico

2002 Firenze 17-21 Gennaio, Corso formazione AOUC: Fibroscopia nella intubazione tracheale  
2002 Firenze 26 Settembre Corso formazione AOC : Descrizione e impiego dei dispositivi per il monitoraggio emodinamico  
2002 Firenze 20 Settembre-20 Dicembre Corso Formazione AOC: BLS D esecutore  
2002 Siena 17-18 Maggio Meeting di Neuroanestesia e Neuroranimazione  
2002 Mondovì (CN) 24-26 Ottobre: Corso formazione: Intimidating cerebro-vascular diseases: current opinions- treatment options-outcome and pitfalls  
2002 Nizza 6-9 Aprile Congresso dell' European Society of Anesthesiologists: Euroanaesthesia 2002  
2001 Castiglione della Pescaia (GR) 19-21 Aprile 4° Congresso nazionale di chirurgia "Giornate Politematiche di Specialità Chirurgiche."La gestione perioperatoria delle emergenze neurochirurgiche: problemi anestesiolgici".

2001 Abano Terme 22-24 Novembre Congresso Società italiana dei clinici del dolore  
2001 Firenze 5-9 Giugno 11<sup>th</sup> European Congress of Anesthesiology (CENSA) - 55° Congresso Nazionale SIAARTI  
2001 Siena 26 Maggio: One day meeting in Neuroanestesia e Neuroranimazione  
2000 Livorno 26 Maggio Gruppo di lavoro di Neurotraumatologia della Società Italiana di Neurochirurgia  
1999 Portoferraio (LI) 26-30 Settembre, Regione Toscana 2° corso per Coordinatori della donazione e Sanitari della Terapia Intensiva "Il coordinamento della donazione di organi e tessuti"  
1999 Perugia 11 Febbraio, Corso formazione Medtronic: "Morfina e Baclofene in infusione intratecale con sistemi totalmente impiantabili"  
1999 Firenze 9-11 Giugno Corso Formazione AOC – IRC "Pre-hospital trauma Care"  
1999 Castiglione della Pescaia (GR) 15 Ottobre, Convegno " Gestione del paziente neuroleso acuto e donazione multi organo"  
1999 Firenze 22 Maggio, Tuscany critical care group: "Fluidoterapia e paziente critico"  
1998 Genk (Belgium) 5-7 Febbraio, First International update on Neuro-Anesthesia & Neuro-intensive Care  
1998 Firenze 20-21 Gennaio Corso Formazione AOC –IRC: BLS istruttore  
1997 Roma 13 Dicembre Università degli studi di Tor Vergata Convegno " Attualità in Anestesia e Rianimazione  
1997 Livorno 11 Ottobre, Corso di formazione " La neuro stimolazione oggi: malattie vascolari e dolore cronico benigno"  
1997 Firenze 26 Maggio, Regione Toscana- AOC, Corso formazione: " corso di formazione sul " Consenso informato  
1996 S. Margherita Ligure (GE) 31 Maggio-1 Giugno , Accademia Nazionale di Medicina : "Controllo su basi fisiopatologiche della pressione intracranica nel trauma cranico in coma"  
1996 Firenze 29 Febbraio-2 Marzo, Corso formazione AOC: A.C.L.S. Advanced Cardiac Life Support  
1996 Loano (SV) 19-21 Aprile, Convegno Nazionale: l'informatica in anestesia e rianimazione  
1996 Roma 14 Dicembre, Università Tor Vergata Convegno:" Attualità in Anestesia e Rianimazione"  
1995 Milano 1 Dicembre, Fondazione Carlo Erba Giornata di studio "L'emorragia sub aracnoidea: nuovi approcci al trattamento degli aneurismi cerebrali

1995 Siena 27 Maggio, convegno "tracheotomia chirurgica e tracheotomia percutanea:tecniche a confronto

1995 Trieste 15-19 Novembre 10th Postgraduate Course in Critical Care Medicine, congresso A.P.I.C.E.  
1995 Pisa 14 Gennaio Università degli studi di Pisa Scuola di Specializzazione in Anestesia e Rianimazione: 5° giornata pisana di Anestesia "L'intubazione tracheale"  
1994 Milano 26-28 Maggio Congresso SMART  
1994 Firenze 19 Maggio USL 10/D, Convegno: 3° incontro sulle infezioni e sulla nutrizione artificiale in terapia intensiva  
1988 Pistoia :Ordine dei medici provincia di Pistoia corso di medicina d'urgenza

64. Application of Navigated Transcranial Magnetic Stimulation (nTMS) to Study the Visual-Spatial Network and Prevent Neglect in Brain Tumour Surgery. Bonaudo C, Castaldi E, Pedone A, Capelli F, Enderage Don S, Pieropan E, Bianchi A, Gobbo M, Maduli G, Fedi F, Baldanzi F, Troiano S, Maiorelli A, Muscas G, Battista F, Campagnaro L, De Pellegrin S, **Amadori A**, Fainardi E, Carrai R, Grippo A, Della Puppa A. *Cancers (Basel)*. 2024 Dec 20;16(24):4250. doi: 10.3390/cancers16244250. PMID: 39766149 **Free PMC article**.


65. Surgery of optic-chiasmatic tumors assisted by sodium fluorescein yellow fluorescence and visual evoked potentials monitoring. Bonaudo C, Orlandini S, Boschi A, Martinelli C, Carrai R, **Amadori A**, Della Puppa A. *J Neurosurg Sci*. 2024 Oct;68(5):621-630. doi: 10.23736/S0390-5616.22.05888-X. Epub 2022 Nov 3. PMID: 36327110

66. Navigate Transcranial Magnetic Stimulation Is More Reliable Than Tractography for Placing Subdural Electrodes Used for Cortico-Cortical- Evoked-Potentials Recording. Carrai R, Battista F, Bonaudo C, Martinelli C, Baldanzi F, Fedi F, Visocchi E, Aldea AC, Spalletti M, Bucciardini L, **Amadori A**, Grippo A, Della Puppa A. *World Neurosurg*. 2025 Jun 24;201:124201. doi: 10.1016/j.wneu.2025.124201. Online ahead of print. PMID: 40571276 **Free article**.

67. Intraoperative seizures during neuro-oncological supratentorial surgery: the role of prophylaxis with levetiracetam and intraoperative monitoring in a consecutive series of 353 patients. Battista F, Muscas G, Parenti A, Spalletti M, Martinelli C, Carrai R, **Amadori A**, Della Puppa A. *J Neurosurg Sci*. 2025 Aug;69(4):315-323. doi: 10.23736/S0390-5616.24.06154-X. Epub 2024 Apr 2.

Pistoia ottobre 2025

Dr Andrea Amadori



Autorizzo il trattamento dei miei dati personali ai sensi del regolamento UE 2016/679 sul trattamento dei dati personali e del precedente d.lgs.196/03


**CURRICULUM VITAE**

**ESPRESSO CONSENSO AL TRATTAMENTO DEI DATI PERSONALI**

Il / La sottoscritto/a, ai sensi e per gli effetti del GDPR (Regolamento UE 2016/679) in merito al trattamento dei dati personali e del precedente D.Lgs. 196/2003 "Codice in materia di protezione dei dati personali",

**AUTORIZZA**

il trattamento e la pubblicazione dei dati personali contenuti nel proprio curriculum vitae al fine dell'utilizzo dei dati stessi da parte di AgeNaS.

Firma: 

**AUTODICHIARAZIONE SUL CONFLITTO DI INTERESSI ECM**

Il / La sottoscritto/a, in qualità di:

- Docente
- Moderatore
- Relatore
- Tutor / formatore
- Responsabile Scientifico (Si rammenta che ai sensi del Par. 4.4 del Manuale di Accreditemento Eventi ECM il Responsabile scientifico dell'evento *non può avere interessi commerciali in ambito sanitario nei due anni precedenti la progettazione dell'evento*)

ai sensi dell'art. 76, comma 4 sul Conflitto di Interessi ECM dell'Accordo Stato-Regione del 02 febbraio 2017 e del paragrafo 4.5 del Manuale nazionale di accreditamento per l'erogazione di eventi ECM

**DICHIARA**

**di non avere avuto**, negli ultimi due anni, rapporti con soggetti portatori di interessi commerciali in ambito sanitario

OPPURE

**di avere avuto**, negli ultimi due anni, i seguenti rapporti con soggetti portatori di interessi commerciali in ambito sanitario:

---




---



---

Dichiara inoltre che gli eventuali rapporti con soggetti portatori di interessi commerciali in ambito sanitario non influenzeranno comunque l'attività formativa che svolge in occasione di questo specifico evento formativo.

Firma: 

Data e luogo di sottoscrizione: Castellone 28/11/25

CURRICULUM VITAE  
PROF ALESSANDRO DELLA PUPPA

FORMATO EUROPEO PER  
IL CURRICULUM VITAE  
PROF ALESSANDRO  
DELLA PUPPA



INFORMAZIONI PERSONALI

Nome	Alessandro Della Puppa
Luogo e Data di nascita	Venezia, 28 Aprile 1967
Qualifica	Professore di Neurochirurgia
Amministrazione	Università degli studi di Firenze (Unifi)
Afferenza Organizzativa	Dipartimento di Neuroscienze, Psicologia, Area del Farmaco e Salute del Bambino (NEUROFARBA) dell'Università degli studi di Firenze
Attuale Ruolo Accademico	Professore Associato MED/27, Neurochirurgia, Università degli studi di Firenze
Attuale Incarico Assistenziale	Direttore della Struttura Operativa Dipartimentale complessa (SODc) a Direzione Universitaria "Neurochirurgia", Azienda Ospedaliera Universitaria (AOU) Careggi di Firenze
E-mail	alessandro.dellapuppa@unifi.it

FORMAZIONE/  
ESPERIENZE LAVORATIVE

Diplomi Scolastici

1992	Laurea in Medicina e Chirurgia, Università di Padova (Unifd)
2000	Specializzazione in Neurochirurgia, Università di Padova

Licenze Professionali

1992	Abilitazione all'esercizio della professione medica, Università di Padova
------	---

Studi

1987-1992	Facoltà di Medicina e Chirurgia, Università di Padova
1994	Scuola di Sanità Militare, Firenze
1995-2000	Scuola di Specializzazione in Neurochirurgia, Università di Padova

Attività ed Esperienze  
assistenziali

1994-1995	Ufficiale Medico Policlinico Militare di Padova
1995-2000	Medico Specializzando Unità Operativa Complessa (UOC) Neurochirurgia Azienda Ospedaliera Universitaria (AOU) Padova

CURRICULUM VITAE  
PROF ALESSANDRO DELLA PUPPA

2002-2018	Dirigente Medico I livello UOC di Neurochirurgia, AOU Padova
2014-2017	Sostituto del Direttore UOC di Neurochirurgia, AOU Padova
Febbraio-Novembre 2018	Direttore (ff) UOC di Neurochirurgia, AOU Padova
01.12.2018 – 30.06.2019	Direttore SOD Complessa "Neurochirurgia 2", AOU Careggi di Firenze
01.02.2019 - 30.06.2019	Direttore (ff) SOD Complessa "Neurochirurgia 1", AOU Careggi di Firenze
01.07.2019 - oggi	Direttore SOD Complessa "Neurochirurgia" a direzione universitaria, AOU Careggi di Firenze

Attività ed Esperienze  
Accademiche

2017-2018	Professore a Contratto presso la Scuola di Specializzazione in Neurochirurgia Università degli studi di Padova
1 Dicembre 2018 - oggi	Professore Associato di Neurochirurgia, Università di Firenze
1 Novembre 2019 - oggi	Direttore Scuola di Specializzazione di Neurochirurgia, Università di Firenze
1 Marzo 2020 – oggi	Docente presso il Dottorato Toscano di Neuroscienze

Esperienze professionali

2013	Università di Helsinki, Finlandia Dipartimento di Neurochirurgia
2013	Lugano-Bellinzona, Svizzera Dipartimento di Neurochirurgia
2012	Università di Munster, Germania Dipartimento di Neurochirurgia
2012	Università di Helsinki, Finlandia Dipartimento di Neurochirurgia
2011	Gruppo Ospedaliera "Pitié-Salpêtrière" di Parigi, Francia Dipartimenti di Neuro-Oncologia e di Neurochirurgia
2011	Università di Graz, Austria Dipartimento di Neurochirurgia
2010	Università di Montpellier, Francia Dipartimento di Neurochirurgia
2009	Università di Montpellier, Francia Dipartimento di Neurochirurgia
2007	Johns Hopkins School of Medicine, Baltimore (U.S.A) Dipartimento di Neurochirurgia

CAPACITÀ LINGUISTICHE

PRIMA LINGUA	Italiana
--------------	----------

CURRICULUM VITAE  
PROF ALESSANDRO DELLA PUPPA

<u>Altre lingue</u>	<u>Inglese</u>
Capacità di lettura	Buona
Capacità di scrittura	Buona
Capacità di espressione orale	Buona
<b>CAPACITÀ E COMPETENZE RELAZIONALI</b>	Socio ordinario della Società Italiana di Neurochirurgia (SiNch) Socio ordinario della Società Italiana di Neuro-Oncologia (AINO) Socio ordinario della Società Italiana di Neurologi, Neurochirurghi e Neuroradiologi Ospedalieri (SNO)
<b>PATENTI</b>	
	2012 Abilitazione all'uso clinico della fluorescenza con acido 5-aminolevulinico nella neurochirurgia oncologica
	2011 Abilitazione europea all'attività formativa sulla chirurgia assistita dalla fluorescenza in neurochirurgia con acido 5-aminolevulinico
<b><u>ATTIVITÀ DIDATTICA</u></b>	
<u>Incarichi Didattici Accademici</u>	Docente presso il Corso di Laurea in Medicina e Chirurgia Docente presso il Corso di Laurea in Tecniche di Neurofisiopatologia
<u>Professore Associato di Neurochirurgia Università di Firenze (2018-oggi)</u>	Docente presso la Scuola di Specializzazione di Neurochirurgia Docente presso la Scuola di Specializzazione di Neurologia Docente presso la Scuola di Specializzazione di Chirurgia Generale Docente presso la Scuola di Specializzazione di Oftalmologia Docente presso la Scuola di Specializzazione di Medicina Fisica Docente presso la Scuola di Specializzazione di Ortopedia e Traumatologia Docente presso la Scuola di Specializzazione in Medicina d'urgenza
<u>Direttore Scuola di Specializzazione (2019-oggi)</u>	Scuola di Specializzazione in Neurochirurgia, Università di Firenze
<u>Docente Dottorato di Ricerca (2020-oggi)</u>	Dottorato Toscano di Neuroscienze
<u>Docente in Master</u>	Master di II livello "Clinical Competence nelle gravi disfunzioni di organo" A.A. 2018/2019 AOU Careggi  Master di I livello "Neurofisiopatologia Clinica in Area Critica e Terapia Intensiva" A.A. 2021-2022 AOU Careggi
<u>Direzione Scientifica/Docenza Eventi Scientifici</u>	7 "Gliolan Certification Course" UOC Neurochirurgia, Azienda Ospedaliera di Padova 28.11.2012  16 Corsi Internazionali di Live Suregry  23 Corsi Accreditati ECM

**ATTIVITA' SCIENTIFICA**

**Attività di Revisore  
per Riviste Scientifiche**

2009-oggi	Ad hoc reviewer <i>Acta Neurochirurgica</i>
2010	Ad hoc reviewer <i>Medical &amp; Biological Engineering &amp; Computing</i>
2011	Ad hoc reviewer <i>Tumorl</i>
2011	Ad hoc reviewer <i>Journal of Neuroscience in rural practices</i>
2013	Ad hoc reviewer <i>PLOS ONE</i>
2014	Ad hoc reviewer <i>Neurosurgical review</i>
2014	Ad hoc reviewer <i>BMC Neurology</i>
2014	Ad hoc reviewer <i>Clinical Neurology and Neurosurgery</i>
2014	Ad hoc reviewer <i>Neurosurgery</i>
2016	Ad hoc reviewer <i>Oncotarget</i>
2016	Ad hoc reviewer <i>Journal of Neurology, Neurosurgery, Psychiatry</i>
2017	Ad hoc reviewer <i>World Neurosurgery</i>
2017	Ad hoc reviewer <i>Neurosurgery</i>
2020	Ad hoc reviewer <i>Cancers</i>
2021	Ad hoc reviewer <i>Frontiers Oncology</i>

**Attività di Editore  
per Riviste Scientifiche**

2014	"Guest Editor" <i>Biomedical Research International</i> (Special Month Issue "Gliomas")
2022	"Guest Editor" <i>Frontiers in Human Neurosciences</i> (Special Issue "Bridging Cognitive Neuroscience and Neurosurgery for Effective Brain Mapping")

**Incarichi Scientifici  
(Membro Commissioni  
Scientifiche)**

2010	Membro della Commissione Scientifica Mista Ateneo/Azienda Ospedaliera di Padova per la selezione dei progetti dell'AOU Padova per il bando di Ricerca sanitaria Finalizzata <u>Regione Veneto</u>
2012	Membro della Commissione Scientifica Mista Ateneo/Azienda Ospedaliera di Padova per la selezione dei progetti dell'AOU Padova per il bando di Ricerca sanitaria Finalizzata <u>Regione Veneto</u>
2017	Membro del Gruppo di lavoro PDTA Tumori del Sistema Nervoso Centrale e Metastasi cerebrali della Rete Oncologica Veneta <u>Regione Veneto</u>
2019	Membro del Gruppo di lavoro PDTA Tumori del Sistema Nervoso Centrale Azienda Ospedaliera Universitaria Careggi, Firenze
2019	Membro del Gruppo di lavoro PDTA Tumori della regione Ipatalamo-Ipofisaria Azienda Ospedaliera Universitaria Careggi, Firenze

CURRICULUM VITAE  
PROF ALESSANDRO DELLA PUPPA

- 2019 Membro del Gruppo di lavoro PDTA Ictus Emorragico  
Area Vasta Toscana Centro, Regione Toscana
- 2019 Membro del Gruppo di lavoro PDTA malattia von Hippel Lindau  
Regione Toscana
- 2019 Membro del Gruppo di lavoro PDTA Idrocefalo  
Area Vasta Toscana Centro, Regione Toscana
- 2020 Responsabile del Gruppo di lavoro PDTA Malformazione di Chiari  
Regione Toscana
- 2020 Membro del Gruppo di lavoro PDTA Emorragia Subaracnoidea  
Azienda Ospedaliera Universitaria Careggi, Firenze

## Produzione Scientifica

### Contributi in Rivista

169 Pubblicazioni Scientifiche "Peer Reviewed" su Riviste Internazionali  
3 capitoli di Libro  
37 Abstracts pubblicati su rivista  
83 Abstracts presentati a Convegni Nazionali/Internazionali  
68 Presentazioni personali a Congressi Nazionali/Internazionali

Responsabile/partecipante a vari Gruppi di Ricerca Internazionali in campo neuro-oncologico, immuno-oncologico, awake surgery, aneurismi intracranici

20 progetti Nazionali/Internazionali finanziati  
Partecipante a 10 Trials Clinici Internazionali

## ATTIVITA' ASSISTENZIALE

### Incarico Assistenziale Attuale

Direttore SOD Neurochirurgia  
(Struttura Organizzativa Dipartimentale complessa di Neurochirurgia a direzione universitaria) presso l'Azienda Ospedaliera Universitaria di Careggi di Firenze

La SOD Neurochirurgia è una struttura dotata di 25 letti di degenza con 2 sale operatorie e una Rianimazione (Neurorianimazione) dedicata di 20 posti letto, che tratta tutta la patologia neurochirurgica, in elezione ed in urgenza. L'organico della SOD è composto di un totale di 12 unità: oltre al sottoscritto, con ruolo di Direttore, la SOD conta 1 unità universitaria e 10 unità ospedaliere. La chirurgia spinale viene eseguita presso una terza sala operatoria della SOD "Chirurgia della Colonna" sia dal personale dell'Unità della Chirurgia della Colonna stessa sia dal personale della SOD Neurochirurgia. La SOD Neurochirurgia è inoltre sede della Scuola di Specializzazione in Neurochirurgia dell'Università di Firenze, unica in Toscana (18 specializzandi attualmente).

La SOD Neurochirurgia costituisce il riferimento neurochirurgico per la patologia cranica per l'area vasta della Toscana Centro con un bacino di oltre 1.650.000 abitanti. La SOD Neurochirurgia tratta tutta la patologia neurochirurgica, dall'adulto principalmente ma anche pediatrica, utilizzando le tecnologie più avanzate ed innovative, tra le quali

#### Neurochirurgia oncologica

-Neuronavigazione

-Fluorescenza (5-ALA e Fluoresceina sodica, introdotta a Firenze nel 2019 dal

CURRICULUM VITAE  
PROF ALESSANDRO DELLA PUPPA

sottoscritto)

- Ecografia intra-operatoria
- Monitoraggio neurofisiologico (motorio, somato-sensoriale, visivo; quest'ultimo introdotto a Firenze dal sottoscritto nel 2019)
- Awake surgery (introdotta dal sottoscritto a Firenze nel 2019)

Neurochirurgia vascolare

- Monitoraggio neurofisiologico (introdotto dal sottoscritto a Firenze nel 2019)
- Videoangiografia con indocianina verde (introdotta dal sottoscritto a Firenze nel 2019)
- Flussimetria (introdotto dal sottoscritto a Firenze nel 2022)

Chirurgia del basicranio

Tale settore si avvale di una collaborazione avviata nel 2019 tra neurochirurgia, otorinolaringoiatria (di Careggi e dell'Ospedale Pediatrico Meyer), chirurgia maxillo-facciale con numerosi interventi eseguiti in "combinata" del basicranio anteriore, laterale, posteriore

Chirurgia endoscopica del basicranio (introdotta dal sottoscritto nel 2019)

Radiochirurgia con gamma knife

Neurochirurgia funzionale (Deep Brain Stimulation) riavviata nel 2020

Traumatologia cranica

Campi di Interesse Clinici

Neuro-Oncologia  
Awake Surgery  
Chirurgia del basicranio  
Chirurgia vascolare

Linea di ricerca  
Collaborazioni Scientifiche  
in ambito clinico-assistenziale

Chemioterapia intracerebrale  
Awake Surgery  
Innovazioni nel Monitoraggio Neurofisiologico  
Fluorescenza in neurochirurgia  
Flussimetria intra-operatoria nelle patologie cerebro vascolari (Aneurismi, Angiomi cerebrali)  
Chirurgia del Basicranio

Casistica Operatoria

Ho partecipato complessivamente (conteggio al 10.03.2022) a circa 4500 interventi chirurgici (sommando all'attività chirurgica presso le Aziende Ospedaliere Universitarie di Padova e di Firenze quella eseguita nel progetto "Neuro Team", vedi infra) di cui circa 2.800 in qualità di primo operatore. Ho sviluppato un'esperienza in tutti i settori della neurochirurgia ma in particolare nella chirurgia cranica, partecipando a quasi 4000 procedure per patologia cranica. Tra queste ho partecipato a circa 3.500 craniotomie, di cui oltre 3.100 per chirurgia maggiore elettiva. In particolare, ho eseguito come primo operatore circa 2.300 craniotomie di cui circa 2000 in chirurgia maggiore elettiva (oncologica, vascolare, basicranio). Ho sviluppato una particolare competenza nell'applicazione intra-operatoria di tecniche innovative

Firenze

29/12/2025

Prof Alessandro Della Puppa




## CURRICULUM VITAE

### ESPRESSO CONSENSO AL TRATTAMENTO DEI DATI PERSONALI

Il / La sottoscritto/a, ai sensi e per gli effetti del GDPR (Regolamento UE 2016/679) in merito al trattamento dei dati personali e del precedente D.Lgs. 196/2003 "Codice in materia di protezione dei dati personali",

### AUTORIZZA

il trattamento e la pubblicazione dei dati personali contenuti nel proprio curriculum vitae al fine dell'utilizzo dei dati stessi da parte di AgeNaS.

Firma: 

### AUTODICHIARAZIONE SUL CONFLITTO DI INTERESSI ECM

Il / La sottoscritto/a, in qualità di:

Docente

Moderatore

Relatore

Tutor / formatore

Responsabile Scientifico (Si rammenta che ai sensi del Par. 4.4 del Manuale di Accreditemento Eventi ECM il Responsabile scientifico dell'evento *non può avere interessi commerciali in ambito sanitario nei due anni precedenti la progettazione dell'evento*)

ai sensi dell'art. 76, comma 4 sul Conflitto di Interessi ECM dell'Accordo Stato-Regione del 02 febbraio 2017 e del paragrafo 4.5 del Manuale nazionale di accreditamento per l'erogazione di eventi ECM

### DICHIARA

di non avere avuto, negli ultimi due anni, rapporti con soggetti portatori di interessi commerciali in ambito sanitario

OPPURE

di avere avuto, negli ultimi due anni, i seguenti rapporti con soggetti portatori di interessi commerciali in ambito sanitario:

---

---

---

Dichiara inoltre che gli eventuali rapporti con soggetti portatori di interessi commerciali in ambito sanitario non influenzeranno comunque l'attività formativa che svolge in occasione di questo specifico evento formativo.

Firma: 

Data e luogo di sottoscrizione:

FIRENZE 22/12/2025

## INFORMAZIONI PERSONALI

## Chiara Menichetti

📍 Via Consanji 80, 55100, Lucca

☎ +393477254299

✉ [c.menichetti@libero.it](mailto:c.menichetti@libero.it)

Data di nascita 23/08/1979 | Nazionalità Italiana

ESPERIENZA  
PROFESSIONALE

- 
- Da marzo 2013 **Incarico a tempo indeterminato** di dirigente Medico presso la SOC di Neurologia dell'Ospedale San Jacopo di Pistoia
- 20 Agosto 2012 – marzo Agosto 2013 **Incarico libero professionale**  
*Presso Azienda Sanitaria Locale USL 3 di Pistoia*  
*Con Servizio presso il reparto di Neurologia, presso il laboratorio di elettroencefalografia ed ecodoppler vasi cerebrò afferenti*  
*Dal 2012 Responsabile ambulatorio dei Disturbi del Movimento e Tossina Botulinica dell'Ospedale di Pistoia*
- 20 Febbraio 2012 – 19 Agosto 2012 **Incarico libero professionale**  
*Presso Azienda Sanitaria Locale USL 3 di Pistoia*
- 1 Gennaio 2011- 31 Dicembre 2011 **Incarico libero professionale**  
*Presso l'Azienda USL n.1 Città di Castello- Regione Umbria*
- 1 Settembre 2010- 31 Dicembre 2010 **Incarico libero professionale**  
*Presso l'Azienda USL n.1 Città di Castello- Regione Umbria*
- 1 Maggio 2010- 1 Settembre 2010 **Incarico libero professionale**  
*Presso l'Azienda USL n.1 Città di Castello- Regione Umbria*  
*Con Servizio presso la Stroke Unit, presso il laboratorio di elettromiografia, elettroencefalografia e ecodoppler vasi cerebro afferenti presso UO neurofisiopatologia dell'Ospedale di Città di Castello.*

## ISTRUZIONE E FORMAZIONE

Dicembre 2012 **Dottore di ricerca in Neuroscienze**

Tesi sperimentale dal titolo "Ipotesi neurodegenerativa nel Tremore Essenziale: risultati di uno studio longitudinale mediante 123I-FP-CIT-SPECT"

- 2004 – 2009 **Diploma di specializzazione in Neurologia**  
Scuola di specializzazione in Neurologia presso l'Università degli Studi di Perugia  
Votazione di 50/50 con lode con tesi dal titolo "Studio del sistema recettoriale dopaminergico con [<sup>123</sup>I]FP-CIT-SPECT mediante nuova tecnica di segmentazione automatica standardizzata nella diagnostica differenziale dei Disturbi del Movimento"
- Marzo 2005 **Iscrizione all'Ordine dei Medici della Provincia di Viterbo**
- Febbraio 2005 **Abilitazione professionale**  
Università degli Studi di Perugia
- 1998 – 2004 **Diploma di Laurea Specialistica in Medicina e Chirurgia**  
Facoltà di Medicina e Chirurgia presso l'Università degli Studi di Perugia  
• Votazione di 110/110 con lode con tesi dal titolo "Tremore in Neurologia: Inquadramento nosologico e caratteri clinici differenziali"
- Luglio 1998 **Diploma di Maturità Classica**  
• Votazione di 60/60, presso il Liceo Ginnasio Statale M. Buratti di Viterbo

ULTERIORI INFORMAZIONI

---

## Principali corsi di aggiornamento frequentati

1. *Attestato di partecipazione al Corso di Aggiornamento Neuropaday, Grosseto 1 giugno 2005.*
2. *Attestato di partecipazione a "XXXIV Congresso Nazionale LIMPE", Roma 7-9 novembre 2007.*
3. *Attestato di partecipazione a "11th International Congress of Parkinson's Disease and Movements Disorders" Istanbul – Turchia 3-7 giugno 2007.*
4. *Attestato di partecipazione a "12th International Congress of Parkinson's Disease and Movements Disorders" Chicago – Illinois –USA 22- 26 giugno 2008.*
5. *Attestato di partecipazione al Corso di Formazione "Strategie terapeutiche nelle fasi precoci della Malattia di Parkinson", Torgiano (Perugia) 27 settembre 2008.*
6. *Attestato di partecipazione alla Riunione Annuale della SIN sezione TOSCO-UMBRA, Perugia 12-13 febbraio 2009.*
7. *Attestato di partecipazione al III Convegno Nazionale DISMOV-SIN, Catania 2-4 aprile 2009.*
8. *Attestato di partecipazione a "13th International Congress of Parkinson's Disease and Movements Disorders" Parigi – Francia 7-11 giugno 2009.*
9. *Attestato di partecipazione a "XXXVI Congresso Nazionale LIMPE", Genova 14-17 ottobre 2009.*
10. *Attestato di partecipazione al Corso di Formazione "Malattia di Parkinson; gestione farmacologica e clinica", Cortona (Arezzo) 2-3 ottobre 2009.*
11. *Attestato di partecipazione al " corso di formazione su Ecodoppler dei vasi del collo e doppler transcranico" Città di Castello ( Perugia ) 26-27 marzo 2010*
12. *Attestato di partecipazione a 14th International Congress of Parkinson's Disease and movement Disorders – Buenos Aires –Argentina 13-17 giugno 2010*
13. *Attestato di partecipazione in qualità di Relatore al Convegno "Malattia di Parkinson: progressione clinica e strategie terapeutiche" Torgiano (Perugia) 17 settembre 2010*
14. *Attestato di partecipazione al corso organizzato dalla ASL 1 Umbria tenutosi a Città di Castello nei giorni 17/9 – 15/10- 12/11 – e 3/12/2010 sul " L'uso della statistica e della metodologia nella pratica clinica "*
15. *Attestato di partecipazione in qualità di Relatore al Convegno Corso di Formazione " ICTUS E RIABILITAZIONE " tenutosi ad Umbertide (PG) il 4 Dicembre 2010*
16. *Attestato di partecipazione al corso organizzato dalla ASL 1 Umbria tenutosi a Città di Castello il 1 Luglio 2011 su "La gestione del paziente con emorragia cerebrale : dai trials alla pratica clinica"*
17. *Attestato di partecipazione al corso organizzato dalla ASL 1 Umbria tenutosi a Città di Castello il 30 settembre 2011 su "Doppler transcranico:dalle basi teoriche alla pratica clinica"*
18. *Attestato di partecipazione a "XXXVIII Congresso Nazionale LIMPE", Venezia Lido 5/8 Ottobre 2011*
19. *Attestato di partecipazione al XLII Congresso della Società Italiana di Neurologia –Torino 22-25 Ottobre 2011*
20. *Attestato di partecipazione al Corso dal titolo "Mov-Approccio terapeutico al paziente con disturbi del movimento" svolto a Bologna il 18 Novembre 2011*
21. *Attestato di partecipazione al Corso ECM "PD Excellence.Percorsi diagnostici e terapeutici nella malattia di Parkinson" tenutosi presso l'Università di Pisa il 28/29 Settembre 2012*
22. *Attestato di partecipazione al Congresso Congiunto Limpe/Dismov-Sin "Malattia di Parkinson, disturbi del movimento e demenze" XXXIX Congresso Nazionale Limpe/VI Convegno Nazionale Dismov-Sin PISA 7-10 Novembre 2012*

## Principali campi di interesse

Disturbi del Movimento; Malattie neurodegenerative; Neurosonologia  
Esperta in trattamento dei Disturbi del Movimento e Tossina Botulinica.

## Attività scientifica

- Iscritto alla Lega Italiana contro il Morbo di Parkinson e le altre Malattie Extrapiramidali (L.I.M.P.E.) dal 2007
- Iscritto alla AINAT Associazione Italiana Neurologi Ambulatoriali e Territoriali dal 2022 con carica di segretario regionale della sezione Toscana
- Docente, nel mese di **novembre e dicembre 2009**, del corso di Neurologia presso il corso di Laurea in Fisioterapia dell'Università degli Studi di Perugia, sede di Foligno (Totale 15 ore di didattica, dal 1 novembre al 3 dicembre 2009)
- Docente, nel mese di **ottobre e novembre 2010**, del corso di Neurologia presso il corso di Laurea in Fisioterapia dell'Università degli Studi di Perugia, sede di Foligno (Totale 10 ore di didattica, dal 1 ottobre al 30 novembre 2009)

## Pubblicazioni

1. Caccamo D, Gorgone G, Cutrò M, Parisi G, Menichetti C, Di Iorio W, Belcastro V, Parnetti L, Rossi A, Pisani F, Ientile R, Calabresi P. Effect of MTHFR Polymorphism on hyperhomocysteinemia in Levodopa-treated Parkinsonian Patients. *Neurol. Med.* 2007; 9(3): 249-54.

2. Tambasco N, Marchio A, Belcastro V, Menichetti C, Pierguidi L, Rossi A. The brain dopaminergic system and hyperthermia: the neuroleptic malignant syndrome and the parkinsonism-hyperreflexia syndrome, Chapter XII. In: *Body temperature regulation*. 2009; Nova Science Publishers

3. Tambasco N, Menichetti C, Marchio A, Rossi V, Pierguidi L, Castrioto A, Mattucci E, Rossi A. The Clinical Aspects and The Therapeutic Use of Botulinum Toxin in Dystonia. Nova Science Publishers. 2009.

4. Belcastro V, Pierguidi L, Castrioto A, Menichetti C, Gorgone G, Ientile R, Pisani F, Rossi A, Calabresi P, Tambasco N. Hyperhomocysteinemia recurrence in levodopa-treated Parkinson's disease patients. *European Journal of Neurology*. 2009.

5. A magnetization transfer study of mild and advanced parkinson's disease- Tambasco N. Belcastro V. Sarchielli P. Floridi P. Pierguidi L. Menichetti C. Castrioto A. Chiarini P. Parnetti L. Eusebi P. Calabresi P. Rossi A. *Eur J Neurol* 2011 Mar;18(3):471-7 Epub2010Aug16

6. Update on the third international stroke trial (ist-3) of thrombolysis for acute ischaemic stroke and baseline features of the 3035 patients recruited. Sandercock P-Lindley R-Wardlaw J-Dennis M-Innes K-Cohen G-Whiteley W-Perry D-Soosay Y-Buchanan D-Venables G-Czlonkowska A-Kobayashi A-Berge E-Slot KB-Murray V-Peeters A-Hankey GJ-Matz K-Brainin M-Ricci S-Cantisani TA-Gubitz G-Phillips SJ-Antonio A-Correira M-Lyrr P-Kane I-Lundstrom E-IST-3 collaborative group. *TRIALS* 2011 NOV.30.12 252 Collaborators (1240)

7. The benefits and harms of intravenous thrombolysis with recombinant tissue plasminogen activator within 6 h of acute ischaemic stroke in the third international stroke trial (ist-3) : A RANDOMISED CONTROLLED TRIAL IST-3 COLLABORATIVE GROUP. Sandercock P-Wardlaw JM-Lindley RI-Dennis M-Cohen G-Murray G-Innes K-Venables G-Czlonkowska A-Kobayashi A-Ricci S-Murray V-Berge E-Slot KB-Hankey GJ-Correira M-Peeters A-Matz K-Lyrr P-Gubitz G-Phillips SJ-Arauz A-LANCET 2012 JUN 23,379 (9834) 2352-63 Epub 2012 May 23. Collaborators (1301)

8. Rapid blood-pressure lowering in patients with acute intracerebral hemorrhage. Anderson CS, Heeley E, Huang Y, Wang J, Stapf C, Delcourt C, Lindley R, Robinson T, Lavados P, Neal B, Hain J, Arima H, Parsons M, Li Y, Wang J, Heritier S, Li Q, Woodward M, Simes RJ, Davis SM, Chalmers J; INTERACT2 Investigators. *N Engl J Med*. 2013 Jun 20;368(25):2355-65. doi: 10.1056/NEJMoa1214609. Epub 2013 May 29. PMID: 23713578

9. Higher mortality in patients with right hemispheric intracerebral haemorrhage: INTERACT1 and 2. Sato S, Heeley E, Arima H, Delcourt C, Hirakawa Y, Pamidinukkala V, Li Z, Tao Q, Xu Y, Heumerici MG, Robinson T, Tzourio C, Lindley RI, Chalmers J, Anderson CS; INTERACT Investigators; Anderson CS, Huang Y, Wang JG, Arima H, Neal B, Peng B, Heeley E, Skulina C, Parsons MW, Kim JS, Tao QL, Li YC, Jiang JD, Tai LW, Zhang LJ, Xu E, Cheng Y, Heritier S, Morgenstern LB, Chalmers JJ *Neurol Neurosurg Psychiatry*. 2015 Dec;86(12):1319-23. doi: 10.1136/jnnp-2014-309870. Epub 2015 Jun 14.

10. Off-Hour Admission and Outcomes in Patients with Acute Intracerebral Hemorrhage in the INTERACT2 Trial. Sato S, Arima H, Heeley E, Hirakawa Y, Delcourt C, Lindley RI, Robinson T, Huang Y, Morgenstern L, Stapf C, Wang J, Chalmers J, Anderson CS; INTERACT2 Investigators. *Cerebrovasc Dis*. 2015;40(3-4):114-20. doi: 10.1159/000434690. Epub 2015 Jul 18.

11. Prevalence of Patent Foramen Ovale in Ischaemic Stroke in Italy: Results of SISIFO Study. Consoli D, Paciaroni M, Galati F, Aguggia M, Melis M, Malferrari G, Consoli A, Vidale S, Bosco D, Corrado P, Sacco S, Gandolfo C, Bovi P, Serrati C, Del Sette M, Cavallini A, Diomedei M, Postorino P, Reboldi P, Ricci S; behalf of SISIFO group. *Cerebrovasc Dis*. 2015;39(3-4):162-9. doi: 10.1159/000375152. Epub 2015 Feb 26. PMID: 25720306

12. Effect of alteplase on the CT hyperdense artery sign and outcome after ischemic stroke. Mair G, von Kummer R, Morris Z, von Hejine A, Brady N, Cala L, Peeters A, Farrell AJ, Adams A, Potter G, Cohen G, Sandercock PA, Lindley RI, Wardlaw JM; IST-3 Collaborative Group. *Neurology*. 2016 Jan 12;86(2):118-25. doi: 10.1212/WNL.0000000000002236. Epub 2015 Dec 9.

13. Optimal achieved blood pressure in acute intracerebral hemorrhage: INTERACT2. Arima H, Heeley E, Delcourt C, Hirakawa Y, Wang X, Woodward M, Robinson T, Stapf C, Parsons M, Lavados PM, Huang Y, Wang J, Chalmers J, Anderson CS; INTERACT2 Investigators; INTERACT2 Investigators. *Neurology*. 2015 Feb 3;84(5):464-71. doi: 10.1212/WNL.0000000000001205. Epub 2014 Dec 31.

14. Determinants and Prognostic Significance of Hematoma Sedimentation Levels in Acute Intracerebral Hemorrhage. Sato S, Delcourt C, Zhang S, Arima H, Heeley E, Zheng D, Al-Shahi Salman R, Stapf C, Tzourio C, Robinson T, Lindley RI, Chalmers J, Anderson CS; INTERACT2 Investigators. *Cerebrovasc Dis*. 2016;41(1-2):80-6. doi: 10.1159/000442532. Epub 2015 Dec 16.

15. Estimated GFR and the Effect of Intensive Blood Pressure Lowering After Acute Intracerebral Hemorrhage. Zhong D, Sato S, Arima H, Heeley E, Delcourt C, Cao Y, Chalmers J, Anderson CS; INTERACT2 Investigators. *Am J Kidney Dis*. 2016 Jul;68(1):94-102. doi: 10.1053/j.ajkd.2016.01.020. Epub 2016 Mar 3.

16. Low Ambient Temperature and Intracerebral Hemorrhage: The INTERACT2 Study. Zheng D, Arima H, Sato S, Gasparini A, Heeley E, Delcourt C, Lo S, Huang Y, Wang J, Stapf C, Robinson T, Lavados P, Chalmers J, Anderson CS; INTERACT2 investigators. *PLoS One*. 2016 Feb 9;11(2):e0149040. doi: 10.1371/journal.pone.0149040. eCollection 2016.

17. Prognostic Significance of Hyponatremia in Acute Intracerebral Hemorrhage: Pooled Analysis of the Intensive Blood Pressure Reduction in Acute Cerebral Hemorrhage Trial Studies. Carroll C, Sato S, Zheng D, Heeley E, Arima H, Yang J, Wu G, Chen G, Zhang S, Delcourt C, Lavados P, Robinson T, Lindley RI, Wang X, Chalmers J, Anderson CS; Intensive Blood Pressure Reduction in Acute Cerebral Hemorrhage Trial 2 Investigators. *Crit Care Med*. 2016 Jul;44(7):1388-94. doi: 10.1097/CCM.0000000000001638. PMID: 26958746 Clinical Trial.

**18. Reduced Admissions for Cerebrovascular Events During COVID-19 Outbreak in Italy.**

Sacco S, Ricci S, Ornello R, Eusebi P, Potraglia L, Toni D; Italian Stroke Organization. *Stroke*. 2020 Dec;51(12):3746-3750. doi:

**19. Prevalence and impact of COVID-19 in Parkinson's disease: evidence from a multi-center survey in Tuscany region.**

Del Prete E, Francesconi A, Palermo G, Mazzucchi S, Frosini D, Morganti R, Coleschi P, Raglione LM, Vanni P, Ramat S, Novelli A, Napolitano A, Battisti C, Giuntini M, Rossi C, Menichetti C, Ulivelli M, De Franco V, Rossi S, Bonuccelli U, Corvolò R; Tuscany Parkinson COVID-19 Participants. *J Neurol*. 2021 Apr;268(4):1179-1187. doi: 10.1007/s00415-020-10002-6. Epub 2020 Sep 3.

**20. Visual and Hearing Impairment Are Associated With Delirium in Hospitalized Patients: Results of a Multisite Prevalence Study.**

Morandi A, Inzitari M, Udina C, Gual N, Mota M, Tassistro E, Andrano A, Cherubini A, Gentile S, Mossello E, Marongoni A, Olivé A, Riba F, Ruiz D, de Jaime E, Bellelli G; Italian Study Group of Delirium. *J Am Med Dir Assoc*. 2021 Jun;22(6):1162-1167.e3. doi: 10.1016/j.jamda.2020.09.032. Epub 2020 Nov 4.

21. **Impulsivity traits and awareness of motor intention in Parkinson's disease: a proof-of-concept study.** Giovannelli F, Menichetti C, Kiferle L, Raglione LM, Brotini S, Vanni P, Bacci D, Baldini M, Borgheresi A, Del Bono A, Grassi E, Guidi L, Toscani L, Volpi G, Palumbo P, Viggiano MP, Cincotta M. *Neurol Sci*. 2021 May 28. doi: 10.1007/s10072-021-05325-9. Online ahead of print. PMID: 34050422

22. **The association between low skeletal muscle mass and delirium: results from the nationwide multi-centre Italian Delirium Day 2017.** Zucchelli A, Manzoni F, Morandi A, Di Santo S, Rossi E, Valicelli MG, Inzitari M, Cherubini A, Bo M, Mossello E, Marongoni A, Bellelli G; Italo-Hispanic Study Group of Delirium. *Aging Clin Exp Res*. 2022 Feb;34(2):349-357. doi: 10.1007/s40520-021-01950-8. Epub 2021 Aug 20.

**23. Prevalence and features of delirium in older patients admitted to rehabilitation facilities: a multicenter study.**

Sidoli C, Zamboni A, Tassistro E, Rossi E, Mossello E, Inzitari M, Cherubini A, Marongoni A, Morandi A, Bellelli G; on behalf of the Italian Study Group on Delirium. *Aging Clin Exp Res*. 2022 Apr 8. doi: 10.1007/s40520-022-02099-8. Online ahead of print. PMID: 35396698

*La sottoscritta Chiara MENICHETTI CF.MNCCHR79H63L117B nata a TERNI il 23 giugno 1979 residente in LUCCA, via Corsani 80, consapevole delle responsabilità penali cui può andare incontro in caso di dichiarazioni non veritiere ai sensi e per gli effetti di cui all'art.76 del DPR 445/2000 e sotto la propria personale responsabilità dichiara i seguenti stati, fatti e qualità personali.*

Pistoia, 02/09/2024

Firma



## ESPRESSO CONSENSO AL TRATTAMENTO DEI DATI PERSONALI

Il / La sottoscritto/a, ai sensi e per gli effetti del GDPR (Regolamento UE 2016/679) in merito al trattamento dei dati personali e del precedente D.Lgs. 196/2003 "Codice in materia di protezione dei dati personali",

### AUTORIZZA

il trattamento e la pubblicazione dei dati personali contenuti nel proprio curriculum vitae al fine dell'utilizzo dei dati stessi da parte di AgeNaS.

Firma:

Chiara Menchetti

### AUTODICHIARAZIONE SUL CONFLITTO DI INTERESSI ECM

Il / La sottoscritto/a, in qualità di:

- Docente  
 Moderatore  
 Relatore  
 Tutor / formatore  
 Responsabile Scientifico (Si rammenta che ai sensi del Par. 4.4 del Manuale di Accreditamento Eventi ECM il Responsabile scientifico dell'evento *non può avere interessi commerciali in ambito sanitario nei due anni precedenti la progettazione dell'evento*)

ai sensi dell'art. 76, comma 4 sul Conflitto di Interessi ECM dell'Accordo Stato-Regione del 02 febbraio 2017 e del paragrafo 4.5 del Manuale nazionale di accreditamento per l'erogazione di eventi ECM

### DICHIARA

di non avere avuto, negli ultimi due anni, rapporti con soggetti portatori di interessi commerciali in ambito sanitario

OPPURE

di avere avuto, negli ultimi due anni, i seguenti rapporti con soggetti portatori di interessi commerciali in ambito sanitario:

- BIAL - CONVEGNO 2024

Dichiara inoltre che gli eventuali rapporti con soggetti portatori di interessi commerciali in ambito sanitario non influenzeranno comunque l'attività formativa che svolge in occasione di questo specifico evento formativo.

Firma:

Chiara Menchetti

Data e luogo di sottoscrizione:

PISTOIA 31/12/2025

# MODELLO EUROPEO PER IL CURRICULUM VITAE



## INFORMAZIONI PERSONALI

Nome **KONZE, ANGELA**

Indirizzo

Telefono

Fax

E-mail **angela.konze@uslcentro.toscana.it**

Nazionalità

Data di nascita

Codice Fiscale

## ESPERIENZA LAVORATIVA

- Date (da – a) Dal 14.06.2001 ad oggi
  - Nome dell'azienda e città Azienda USL Toscana Centro, Piazza S. Maria Nuova 1, 50122 Firenze
  - Tipo di società/ settore di attività Dipartimento Diagnostica per Immagini
  - Posizione lavorativa Dirigente Medico attualmente Direttore SOSD Neuroradiologia
  - Principali mansioni e responsabilità Attività diagnostica di Radiologia Convenzionale, Ecografica, Tomografia computerizzata e Risonanza Magnetica, Radiologia d'urgenza, Incarico professionale di Neuroradiologia
- Dal 29.10.2007 al 30.12.2011 Incarico aziendale di Alta Specializzazione in Neuroradiologia  
Azienda Usl 10, Firenze, Piazza S. Maria Nuova 1, 50122 Firenze
- Dal 15.01.2020 al 01.05.2020 Incarico aziendale di Alta Specializzazione in Neuroradiologia (D3), AUSL Toscana Centro
- Dal 01.05.2020 al 16.06.2025 Direttore di SOSD Neuroradiologia, AUSL Toscana Centro
- Dal 17.06.2025 Direttore SOC Radiologia Firenze I

## ISTRUZIONE E FORMAZIONE

- Date (dal – al o attualmente se si tratta del proprio impiego corrente) 29 Ottobre 2021 Master di Formazione per Direzione di UOC di Radiologia - SIRM
- Nome e tipo di istituto di istruzione o formazione 19-30 Gennaio 2009 Stage formativo "Nuove Tecniche di Neuro-Imaging", Dipartimento di Bioimmagini e Scienze radiologiche, Università Cattolica del Sacro Cuore Facoltà di Medicina e Chirurgia "Agostino Gemelli", Roma

- Principali studi / abilità professionali oggetto dello studio
- Qualifica o certificato conseguita

19-25 Ottobre 2009 Stage formativo in Neuroradiologia, Seconda Università di Napoli

Dal 07.12.2000 al 07.06.2001 Frequenza Volontaria presso UO Radiodiagnostica I, Azienda ospedaliera universitaria Careggi, Firenze e partecipazione al progetto formativo "Acquisizione di nuova Casistica su Complicanze Neurologiche nei Pazienti Trapiantati" – Studio RMN  
20.11.2000 Specializzazione in Radiologia (Indirizzo Radiodiagnostica e Scienze delle Immagini), titolo di tesi: "Il ruolo della Risonanza Magnetica nella diagnosi delle complicanze neurologiche nei Pazienti trapiantati"

Dal 01.11.1996 al 31.10.2000 frequenza della scuola di specializzazione in Radiodiagnostica presso Radiodiagnostica I del Dipartimento di Fisiopatologia Clinica dell'Università degli Studi di Firenze

1996 Abilitazione professione Medico-Chirurgo presso Università degli Studi di Firenze

10.07.1996 Laurea in Medicina e Chirurgia presso Università degli Studi di Firenze; titolo di tesi: "Studio con Risonanza Magnetica dei principali fasci di associazione cerebrali"

## CAPACITÀ E COMPETENZE

### PERSONALI

*Maturate nel corso della vita e della propria esperienza lavorativa, anche se non supportata da attestati o da certificati ufficiali.*

Continuo aggiornamento individuale nell'ambito degli argomenti di radiologia con particolare interesse alla diagnostica per immagini nella patologia neoplastica cerebrale e spinale, nella patologia infettiva e infiammatoria del SNC e nell'ictus cerebrale acuto con partecipazione a numerosi corsi e congressi nazionali e internazionali

***Partecipazione su invito come relatore a Corsi e Convegni regionali, nazionali e internazionali***

1. **"Riunione del Gruppo Toscano di *Neuroradiologia*".** 27.05.1997, Firenze
2. **Premio Marzocco „Il Punto su: Neuro-AIDS“.** 27 Settembre 1997, Firenze.
3. **Premio Marzocchino „Il Punto su: Patologia del nervo ottico“.** 11 Ottobre 1997, Firenze.
4. **„La radioprotezione in una Azienda Sanitaria alla luce del D.Lgs. 626/94 e 230/95“.** 8 Novembre 1997, Firenze.
5. **"Riunione del Gruppo Toscano di *Neuroradiologia*",** 03.03.1998, Firenze
6. **„Giornate di Studio in Senologia“.** 27-28 Marzo 1998, Firenze.
7. **„XXXVIII Congresso Nazionale SIRM“.** 23-27 Maggio 1998, Milano.
8. **„IV Congresso Nazionale di Neuroradiologia Pediatrica“** 25-27 Giugno 1998, L'Aquila.
9. **„Raduno Regionale Toscano 1998“** 25-26 settembre 1998, Livorno (in qualità di Relatore, comunicazione n.7: Ricerca di microgastrinomi: angiografia pancreatico-duodenale e stimolazione superselettiva con secretina).

10. „Primo Workshop su Carcinoma del Pancreas: stato dell'arte e prospettive future“ 4 Dicembre 1998, Firenze.
11. „XV Congresso Nazionale Associazione Italiana di *Neuroradiologia*“ 9-12 Dicembre 1998, Firenze.
12. „Corso Residenziale Teorico-Pratico di TAC Spirale“ 16-18 Dicembre 1998, Francavilla al Mare (CH).
13. „Aspetti organizzativi del Protocollo di Risonanza Magnetica del Gruppo di Studio Italiano sul Trapianto di Cellule Staminali nella Sclerosi Multipla“. 11 Febbraio 1999, Genova.
14. „Urgenze TC e TC Spirale“ 5-6 Marzo 1999, Firenze.
15. „Corso Itinerante di Risonanza Magnetica di Base“ 13 Maggio 1999, Firenze.
16. „Convegno Annuale della Sezione di Risonanza Magnetica della SIRM“ 14 Maggio 1999, Firenze.
17. „Erasmus Course of Magnetic Resonance Imaging – module Nervous System\_II (Spine – Neuropediatrics – Technical Topics)“ con esame finale.3-8 Settembre 1999, Firenze.
18. „Convegno Regionale SIRM 1999“ 22-23 Ottobre 1999, Montecatini Terme.
19. „Il Bianco e il Nero nella diagnostica per immagini del Rachide“ 29 Settembre 2000, Firenze.
20. „Convegno del Gruppo Regionale Toscano SIRM“ 21 Ottobre 2000, Prato.
21. “L’Ecografia nel Dipartimento D’Emergenza” 2 Febbraio 2001, Firenze.
22. “1° Corso Itinerante di Neuroradiologia” 16-17 Marzo 2001, Firenze.
23. “X Corso di Aggiornamento e Giornate Bresciane di Radiologia Toracica” 28-30 Marzo 2001, Brescia.
24. “Convegno del Gruppo Regionale Toscano SIRM” 16-17 Novembre 2001, Lucca (in qualità di Relatore comunicazione n. 1 La Risonanza Magnetica nella diagnosi della patologia infettiva del Sistema Nervoso Centrale del paziente immunosoppresso dopo trapianto)
25. “Neoplasia Polmonare: dallo screening al follow up” 13 Dicembre 2001, Firenze
26. “82° Raduno del Gruppo Regionale Veneto Trentino-Alto Adige SIRM, Traumi da sci e da snowboard: diagnostica per immagini e problematiche cliniche.” 12-13 Dicembre 2002, Bolzano
27. “2° Corso Base del Settore Encefalo Capo-Collo”. 12-14 Febbraio 2003, Taranto
28. “Imaging delle Grandi Articolazioni”. 3-4 Ottobre 2003, Volterra

29. **"Risonanza Magnetica.....20 anni dopo"**. 25-26 ottobre 2004, Firenze
30. **"Corso di Base di Risonanza Magnetica Neuroradiologica"**. 15-18 Novembre 2004, L'Aquila
31. **"Tutto quello che avreste voluto sapere in Radiologia Urogenitale...l'esperto risponde"**. 11 Marzo 2005, Montecatini Terme
32. **"Corso itinerante: L'Essenziale nel dolore toracico – diagnostica per immagini"**. 21 Maggio 2005, Firenze
33. **"Corso Residenziale: Refertiamo insieme Ginocchio e Spalla"**. 19-22 settembre 2005, L'Aquila
34. **"Corso di Base di Risonanza Magnetica"**. 5-7 Ottobre 2005, Firenze (in qualità di docente)
35. **"42° Congresso Nazionale SIRM"**. 23-27 Giugno 2006, Milano
36. **"Convegno SIRM Regionale Toscana La Colonna Vertebrale: il normale e il patologico"** 7 Ottobre 2006, Pisa
37. **"Corso Base Di Risonanza Magnetica Neuroradiologica"**. 13-16 Novembre 2006, L'Aquila
38. **"Il Radilogo al DEA"** 15 Dicembre 2006, Montecatini Terme
39. **"Comunicare per crescere- 1° edizione"** 16 Maggio 2007
40. **"Corso Urgenze in Neuroradiologia"**. 25 Maggio 2007, Firenze
41. **"Corso base teorico pratico Risonanza Magnetica per TSRM"** 29 Gennaio 2008, Firenze (in qualità di docente)
42. **"Corso di Aggiornamento in Neuroimmagini"** 26 Settembre 2008, Firenze
43. **"Diagnostica per Immagini dei Tumori Endocranici"** 29-31 Ottobre 2008, Chieti
44. **Stage Formativo Nuove tecniche di Neuro-Imaging** 19-30 Gennaio 2009, Dipartimento di Bioimmagini e Scienze Radiologiche Università Cattolica del Sacro Cuore Facoltà di Medicina e Chirurgia "Agostino Gemelli", Roma
45. **"Dall'esame di base in RM alle tecniche avanzate: ruolo del mdc"** 1 Settembre 2009, Napoli
46. **Stage Formativo in Neuroradiologia** Seconda Università di Napoli 19-25 Ottobre, Napoli
47. **"XXV Congresso Nazionale Associazione Italiana di Neuroradiologia"** 9-12 Dicembre 2009, Firenze
48. **"Formazione Residenziale Interattiva RM in Neuroradiologia"** 29 Settembre- 1 Ottobre 2010, Roma
49. **"Le Urgenze Neuro-Radiologiche"** 15 Ottobre 2011, Firenze (in qualità di docente)

Italian Society of Hematology, 7-10 Ottobre 2001, Firenze

7. **Interessamento Encefalico in Pazienti HIV: Revisione di 25 Pazienti studiati con RM (P-06/19).**  
L. Ricupero, **A. Konze**, P. Blanc, A. Masi, F. Mazzotta  
42° Congresso Nazionale SIRM, 23-27 Giugno 2006, Milano
8. **The “Stroke Code” effectiveness and safety in a low-resources first-level Emergency Department: results of a 1-year experience.**  
S. Bianchi, F. Prosperi Iovi, A. Giuello, g. Bandinelli, F. Lisi, C. Alamanni, R. Marino, **A. Konze**, R. Carpi, V. Vannucchi, F. Moroni, GC. Landini, M. Lanigra. The European Emergency Medicine Congress EUSEM, 12-16 October 2019, Prague, Czech Republic
9. **A primer for an Italian stroke registry: looking back to go straight to the target.**  
S. Bianchi, F. Prosperi Iovi, A. Giuello, g. Bandinelli, F. Lisi, C. Alamanni, R. Marino, **A. Konze**, R. Carpi, V. Vannucchi, F. Moroni, GC. Landini, M. Lanigra. The European Emergency Medicine Congress EUSEM, 12-16 October 2019, Prague, Czech Republic
10. **High-fidelity simulation for Stroke Code model implementation in a low-resources first-level Emergency Department.** S. Bianchi, F. Prosperi Iovi, A. Giuello, g. Bandinelli, F. Lisi, C. Alamanni, R. Marino, **A. Konze**, R. Carpi, V. Vannucchi, F. Moroni, GC. Landini, M. Lanigra. The European Emergency Medicine Congress EUSEM, 12-16 October 2019, Prague, Czech Republic
11. **The “Stroke Code” model in a low-resources first-level Emergency Department.**  
S. Bianchi, F. Prosperi Iovi, A. Giuello, g. Bandinelli, F. Lisi, C. Alamanni, R. Marino, **A. Konze**, R. Carpi, V. Vannucchi, F. Moroni, GC. Landini, M. Lanigra. The European Emergency Medicine Congress EUSEM, 12-16 October 2019, Prague, Czech Republic

**Vincitore Premio “ESO SPIRIT OF EXCELLENCE AWARD 2022”**

**Socio di società scientifiche:**

Società Italiana di Radiologia Medica (SIRM)  
European Society of Radiology (ESR)  
Italian Stroke Association (ISA)  
European Stroke Organization (ESO)  
World Stroke Organization (WSO)  
Scienze Neurologiche Ospedaliere (SNO)

- *Autorizzo il trattamento dei miei dati personali contenuti nel presente CV ai sensi dell’art. 13 D lgs. 30 giugno 2003 n. 196 - “Codice in materia di protezione dei dati personali” e dell’art. 13 GDPR 679/2016 - “Regolamento europeo sulla protezione dei dati personali”;*
- *Dichiaro inoltre assenza di interessi commerciali in ambito sanitario negli ultimi due anni dalla data di sottoscrizione del presente CV*

Firenze, 01.09.2025

Angela Konze

Firma: 

## CURRICULUM VITAE

---

### ESPRESSO CONSENSO AL TRATTAMENTO DEI DATI PERSONALI

Il / La sottoscritto/a, ai sensi e per gli effetti del GDPR (Regolamento UE 2016/679) in merito al trattamento dei dati personali e del precedente D.Lgs. 196/2003 "Codice in materia di protezione dei dati personali",

#### AUTORIZZA

il trattamento e la pubblicazione dei dati personali contenuti nel proprio curriculum vitae al fine dell'utilizzo dei dati stessi da parte di AgeNAS.

Firma: Auzela Kouze

### AUTODICHIARAZIONE SUL CONFLITTO DI INTERESSI ECM

Il / La sottoscritto/a, in qualità di:

- Docente  
 Moderatore  
 Relatore  
 Tutor / formatore  
 Responsabile Scientifico (Si rammenta che ai sensi del Par. 4.4 del Manuale di Accredimento Eventi ECM il Responsabile scientifico dell'evento *non può avere interessi commerciali in ambito sanitario nei due anni precedenti la progettazione dell'evento*)

ai sensi dell'art. 76, comma 4 sul Conflitto di Interessi ECM dell'Accordo Stato-Regione del 02 febbraio 2017 e del paragrafo 4.5 del Manuale nazionale di accreditamento per l'erogazione di eventi ECM

#### DICHIARA

di non avere avuto, negli ultimi due anni, rapporti con soggetti portatori di interessi commerciali in ambito sanitario

OPPURE

di avere avuto, negli ultimi due anni, i seguenti rapporti con soggetti portatori di interessi commerciali in ambito sanitario:

---

---

---

Dichiara inoltre che gli eventuali rapporti con soggetti portatori di interessi commerciali in ambito sanitario non influenzeranno comunque l'attività formativa che svolge in occasione di questo specifico evento formativo.

Firma: Auzela Kouze

Data e luogo di sottoscrizione: 30/12/2025 Firenze

FORMATO EUROPEO  
PER IL CURRICULUM  
VITAE



INFORMAZIONI PERSONALI

Nome

GIOVANNI MUSCAS

Indirizzo

VIA PIETRO TOSELLI 67, 50144, FIRENZE

Telefono

(+39) 3338558035

E-mail

[muscasgi@aou-careggi.toscana.it](mailto:muscasgi@aou-careggi.toscana.it)

Nazionalità

Italiana

Data di nascita

6 FEBBRAIO 1986

ESPERIENZA LAVORATIVA

• Ottobre 2023 – attuale

**Dirigente Medico**

S.O.D. Neurochirurgia (Prof. Alessandro Della Puppa)  
Azienda Ospedaliera Universitaria Careggi  
Firenze, Italia

• Dicembre 2019 – ottobre 2023

**Medico specialista con contratto libero-professionale**

S.O.D. Neurochirurgia (Prof. Alessandro Della Puppa)  
Azienda Ospedaliera Universitaria Careggi  
Firenze, Italia

• Dicembre 2018 – agosto 2019

**Medico specializzando**

S.O.D. Neurochirurgia (Prof. Alessandro Della Puppa)  
Azienda Ospedaliera Universitaria Careggi e Università di Firenze  
Firenze, Italia

• Dicembre 2017 – novembre 2018

**Research Fellow**

Klinik für Neurochirurgie (Prof. Dr. med. Luca Regli)  
UniversitätsSpital Zürich  
Zurigo, Svizzera

• Maggio 2016 – novembre 2017

**Medico specializzando**

S.O.D. Neurochirurgia (Dott. Franco Ammannati)  
Azienda Ospedaliera Universitaria Careggi e Università di Firenze  
Firenze, Italia

• Luglio 2017 – agosto 2017

**Research Assitant**

Per ulteriori informazioni:  
[www.cedefop.eu.int/transparency](http://www.cedefop.eu.int/transparency)  
[www.europa.eu.int/comm/education/index\\_it.html](http://www.europa.eu.int/comm/education/index_it.html)  
[www.eurescv-search.com](http://www.eurescv-search.com)



GIOVANNI  
MUSCAS  
07.10  
.2025  
13:33:09  
UTC

- Klinik für Neurochirurgie (Prof. Dr. med. Luca Regli)  
UniversitätsSpital Zürich  
Zurigo, Svizzera
- Agosto 2013 – febbraio 2016
 

**Medico specializzando**  
U.O. Neurochirurgia (Dott. Giuseppe Oliveri)  
Policlinico Le Scotte e Università di Firenze  
Siena, Italia
  - Novembre 2011 – marzo 2013
 

**Internato**  
Dipartimento di Neurochirurgia (Prof. Fabio Calbucci)  
IRCSS Bellaria e Università di Bologna  
Bologna, Italia
  - Agosto 2010 – settembre 2010
 

**Internato**  
Klinik für Psychiatrie, Psychologie und Psychosomatic (Dr. med. Iris Hauth)  
St. Joseph Krankenhaus  
Berlino, Germania
- ISTRUZIONE E FORMAZIONE**
- Aprile 2025
 

**Fellow of the European Board of Neurosurgical Surgery (FEBNS)**  
European Association of Neurosurgical Societies (EANS)
  - Novembre 2019
 

**Observership**  
Centro Munari di Chirurgia dell'epilessia e del Parkinson (Dott. Giorgio Lo Russo)  
Ospedale Niguarda Ca' Granda  
Milano, Italia
  - Ottobre 2019
 

**Basic Eurospine Diploma**  
Società Eurospine
  - Agosto 2013 – agosto 2019
 

**Specializzazione in Neurochirurgia**  
Titolo della Tesi: "Sviluppo e validazione di modelli di machine learning per prognosticare l'insorgenza di idrocefalo shunt-dipendente nell'emorragia subaracnoidea da rottura aneurismatica", voto: 70/70 e lode, relatore: Prof. Alessandro Della Puppa  
Università di Firenze  
Firenze, Italia
  - Febbraio 2016 – maggio 2016
 

**Observership**  
Klinik für Neurochirurgie (Prof. Dr. med. Luca Regli)  
UniversitätsSpital Zürich  
Zurigo, Svizzera
  - Maggio 2015
 

**Abilitazione alla Professione medica in Svizzera**  
N° GLN7601003461022

	Ufficio Federale della Sanità Pubblica Berna, Svizzera
• Luglio 2013	<b>Abilitazione alla Professione medica in Italia</b> N° 13587 Ordine dei Medici Chirurghi e Odontolatri della Provincia di Firenze Firenze, Italia
• Novembre 2011 - Marzo 2013	<b>Laurea in Medicina e Chirurgia</b> Titolo della Tesi: "Strategie terapeutiche nel neurinoma dell'acustico", voto: 109/110, relatore: Prof. Fabio Calbucci Università di Bologna Bologna, Italia
• Ottobre 2009 - luglio 2010	<b>Facoltà di Medicina e Chirurgia</b> Medizinische Fakultät Charité Universitätsmedizin Berlino, Germania
• Settembre 2006 – ottobre 2011	<b>Facoltà di Medicina e Chirurgia</b> Università di Firenze Firenze, Italia
• Settembre 2005 – agosto 2006	<b>Facoltà di Scienza Matematiche, Fisiche e Naturali</b> Università di Firenze Firenze, Italia
• Settembre 2000 – luglio 2005	<b>Diploma di maturità classica</b> Liceo Ginnasio Dante Alighieri Firenze, Italia
<b>MADRELINGUA</b>	<b>ITALIANA</b>
<b>ALTRE LINGUE</b>	<b>TEDESCO</b>
• Capacità di lettura	ECCELLENTE
• Capacità di scrittura	ECCELLENTE
• Capacità di espressione orale	BUONA
• Capacità di lettura	<b>INGLESE</b>
• Capacità di scrittura	ECCELLENTE
• Capacità di espressione orale	ECCELLENTE
• Capacità di lettura	BUONA
• Capacità di scrittura	BUONA
• Capacità di espressione orale	ELEMENTARE
<b>CASISTICA OPERATORIA</b>	2767 interventi di chirurgia cranica e spinale, di cui 924 interventi come primo operatore (aggiornata al 6 agosto 2024)

10. Zanin L, Ius T, Panciani PP, Esposito F, Gori A, Fontanella MM, Tropeano MP, Raco A, Angileri FF, Sabatino G, Olivi A, Esposito V, Pessina F; SINch NeuroOncology Study Group, "The impact of COVID-19 pandemic on surgical neuro-oncology: A survey from the Italian society of neurosurgery (SINch)", *World Neurosurg X*. 2023 Jun 24;20:100233. doi: 10.1016/j.wnsx.2023.100233
11. Carrai R, Morone F, Baldanzi F, Martinelli C, Bonaudo C, Tola S, Muscas G, Caramelli R, Spalletti M, Grippo A, Bucciardini L, Amadori A, Della Puppa A, " Intraoperative mapping of the sensory root of the trigeminal nerve in subjects with pontocerebellar angle pathology", *World Neurosurg*. 2023 Jul 14:S1878-8750(23)00926-9. doi: 10.1016/j.wneu.2023.06.146
12. Scola E, Del Vecchio G, Busto G, Bianchi A, Desideri I, Gadda D, Mancini S, Carlesi E, Moretti M, Desideri I, Muscas G, Della Puppa A, Fainardi E, "Conventional and Advanced Magnetic Resonance Imaging Assessment of Non-Enhancing Peritumoral Area in Brain Tumor", *Cancers (Basel)*. 2023 May 30;15(11):2992. doi: 10.3390/cancers15112992
13. Muscas G, Pisano A, Carrai R, Bianchi A, Capelli F, Montemurro VM, Martinelli C, Fainardi E, Grippo A, Della Puppa A, "A diffusion tensor imaging-based prognostic classification for surgery of intrinsic lesions involving the motor pathways", *World Neurosurg*. 2023 Jan 24:S1878-8750(23)00096-7. doi: 10.1016/j.wneu.2023.01.081
14. Carrai R, Martinelli C, Baldanzi F, Gabbanini S, Gori B, Masi G, Troiano S, Bonaudo C, Esposito A, Muscas G, Tola S, Caramelli R, Spalletti M, Lolli F, Grippo A, Bucciardini L, Amadori A, Della Puppa A, "Feasibility of Intra-operative VEP Monitoring by cortical strip electrodes in patients during brain surgery: a preliminary study", *World Neurosurg*. 2022 Dec 12:S1878-8750(22)01737-5. doi: 10.1016/j.wneu.2022.12.032
15. Battista F, Muscas G, Dinoi F, Gadda D, Della Puppa A, "Ventricular entry during surgical resection is associated with intracranial leptomeningeal dissemination in glioblastoma patients", *J Neurooncol*. 2022 Oct 23. doi: 10.1007/s11060-022-04166-6
16. Muscas G, Orlandini S, Bonaudo C, Dardo M, Esposito A, Campagnaro L, Carrai R, Fainardi E, Ciccarino P, Della Puppa A, "Functional outcomes, extent of resection, and bright/vague fluorescence interface in resection of glioblastomas involving the motor pathways assisted by 5-ALA", *Acta Neurochir (Wien)*. 2022 Sep 10. doi: 10.1007/s00701-022-05358-9
17. Laghai I, Muscas G, Tardelli E et al. "The new era of bio-molecular imaging with O-(2-18F-fluoroethyl)-L-tyrosine (18F-FET) in neurosurgery of gliomas", *Clin Transl Imaging* (2022). <https://doi.org/10.1007/s40336-022-00509-5>
18. Carangelo BR, Muzii FV, Luglietto D, Cellini L, Vaiano A, Gabriele G, Muscas G, "Meningioma en plaque A case report", *Ann Ital Chir*. 2021 Sep 20;92:S2239253X21036252
19. van Niftrik CHB, Visser TF, Sebök M, Muscas G, El Amkl M, Serra C, Regli L, Wegener S, Fierstra J., "Delayed cerebral atrophy after cerebellar stroke: topographical relation and clinical impact", *Brain Commun*. 2021 Nov 24;3(4):fcab279. doi: 10.1093/braincomms/fcab279. eCollection 2021
20. Muscas G, Orlandini S, Becattini E, Battista F, Staartjes VE, Serra C, Della Puppa A., "Radiomic Features Associated with Extent of Resection in Glioma Surgery", *Acta Neurochir Suppl*. 2022;134:341-347. doi: 10.1007/978-3-030-85292-4\_38
21. Muscas G., van Niftrik C.H.B., Sebök M., Della Puppa A., Regli L., Fierstra J. (2022) "Recent Advances and Future Directions: Clinical Applications of Intraoperative BOLD-

**CURRICULUM VITAE**

**ESPRESSO CONSENSO AL TRATTAMENTO DEI DATI PERSONALI**


Il / La sottoscritto/a, ai sensi e per gli effetti del GDPR (Regolamento UE 2016/679) in merito al trattamento dei dati personali e del precedente D.Lgs. 196/2003 “Codice in materia di protezione dei dati personali”,

**AUTORIZZA**

il trattamento e la pubblicazione dei dati personali contenuti nel proprio curriculum vitae al fine dell'utilizzo dei dati stessi **GIOVANNI AGE NaS.**

Firma: \_\_\_\_\_  **GIOVANNI  
MUSCAS  
22.12.2025  
13:51:58  
GMT+01:00**

**AUTODICHIARA**

Il / La sottoscritto/a **SUL CONFLITTO DI INTERESSI ECM**  
 **GIOVANNI  
MUSCAS  
22.12.2025  
13:51:58  
GMT+01:00**

- Docente
- Moderatore
- Relatore
- Tutor / formatore
- Responsabile Scientifico (Si rammenta che ai sensi del Par. 4.4 del Manuale di Accreditemento Eventi ECM il Responsabile scientifico dell'evento *non può avere interessi commerciali in ambito sanitario nei due anni precedenti la progettazione dell'evento*)

ai sensi dell'art. 76, comma 4 sul Conflitto di Interessi ECM dell'Accordo Stato-Regione del 02 febbraio 2017 e del paragrafo 4.5 del Manuale nazionale di accreditamento per l'erogazione di eventi ECM

**DICHIARA**


**di non avere avuto**, negli ultimi due anni, rapporti con soggetti portatori di interessi commerciali in ambito sanitario

OPPURE

**di avere avuto**, negli ultimi due anni, i seguenti rapporti con soggetti portatori di interessi commerciali in ambito sanitario:

\_\_\_\_\_  
\_\_\_\_\_  
\_\_\_\_\_

Dichiara inoltre che gli eventuali rapporti con soggetti portatori di interessi commerciali in ambito sanitario non influenzeranno comunque l'attività formativa che svolge in occasione di questo specifico evento formativo.

Firma: \_\_\_\_\_  **GIOVANNI  
MUSCAS  
22.12.2025  
13:51:58  
GMT+01:00**

Data e luogo di sottoscrizione: \_\_\_\_\_

**CURRICULUM FORMATIVO E PROFESSIONALE  
FORMULATO AI SENSI DEGLI ARTT. 46 E 47 DPR 445/2000  
(DICHIARAZIONE SOSTITUTIVA DI CERTIFICAZIONE  
DICHIARAZIONE SOSTITUTIVA DI ATTO DI NOTORIETA')**

Il sottoscritto **SESTINI STELVIO**

consapevole delle responsabilità penali cui può andare incontro in caso di dichiarazioni non veritiere, ai sensi e per gli effetti di cui all'art. 76 del D.P.R. 445/2000 e sotto la propria personale responsabilità

**DICHIARA**

i seguenti stati, fatti e qualità personali:

**LAUREA IN MEDICINA E CHIRURGIA**

conseguita presso UNIVERSITA' DEGLI STUDI DI FIRENZE con voto 110 E LODE/110 (CENTODIECI E LODE SU CENTODIECI) in data 8.04.1993, discutendo una tesi sulla possibilità di effettuare misure quantitative del flusso cerebrale regionale per la diagnosi di malattie del sistema nervoso centrale

**ABILITAZIONE ALLA PROFESSIONE MEDICA**

conseguita presso UNIVERSITA' DEGLI STUDI DI FIRENZE esami di stato superati con voto 86/90 (OTTANTASEI su NOVANTA) nella sessione I^S. 1993

**ISCRIZIONE ALBO PROFESSIONALE ORDINE DEI MEDICI CHIRURGHI DI FIRENZE**

(n. posizione 10167 decorrenza iscrizione 31.10.1993)

**SPECIALIZZAZIONE IN MEDICINA NUCLEARE**

Conseguita presso UNIVERSITA' DEGLI STUDI DI FIRENZE con voto 70 E LODE/70 (SETTANTA E LODE SU SETTANTA) in data 22.10.1998 (durata 4 anni), discutendo una tesi sul protocollo di impiego di acetazolamide in ambito diagnostico neurologico in pazienti con vasculite cerebrale. La UNIVERSITA' DEGLI STUDI DI FIRENZE certifica che il predetto ha superato i seguenti esami riportando le votazioni medie indicate:

15/02/1996	GRUPPO MATERIE I ANNO	30.LODE	su 30
17/12/1996	GRUPPO MATERIE II ANNO	30.LODE	su 30
21/11/1997	GRUPPO MATERIE III ANNO	30.LODE	su 30
12/10/1998	GRUPPO MATERIE IV ANNO	30	su 30

La formazione del medico specialista è avvenuta secondo la normativa di cui al Decreto Legislativo 08.08.1991 n. 257 in attuazione della Direttiva n. 82/76 CEE del Consiglio del 26.01.1982 e dell'art. 6 della Legge 29.12.1990 n. 428.

**DOTTORATO DI RICERCA IN FISIOPATOLOGIA CLINICA APPLICATA**

Conseguita presso UNIVERSITA' DEGLI STUDI DI FIRENZE in data 06.04.2004 (durata 4 anni) – discutendo una tesi sulle attivazioni cerebrali prodotte dalla stimolazione cerebrale profonda dei nuclei subtalami in pazienti con Malattia di Parkinson. Tali studi produrranno PUBBLICAZIONI SCIENTIFICHE A PRIMO NOME (VEDI RELATIVE PUBBLICAZIONI) ed il RICONOSCIMENTO "WHO'S WHO IN THE WORLD 2009" PER I PROGRESSI CONSEGUITI NELLA RICERCA SULLA MALATTIA DI PARKINSON. Durante il dottorato di ricerca egli ha partecipato attivamente alla stesura di protocolli di ricerca italiani ed europei, alla stesura di lavori scientifici, alla conoscenza di software specifici per la ricerca nel settore dell'imaging bio-molecolare.

## **SEGRETARIO NAZIONALE DEL GRUPPO DI STUDIO NEUROLOGIA NUCLEARE**

Conseguito presso ASSOCIAZIONE ITALIANA DI MEDICINA NUCLEARE in data 23.05.2019 per il biennio 2019-2021 e nuovamente eletto per il biennio 2022-2023. (Disponibile Referenza del Presidente Nazionale AIMN attuale Ministro della Sanità Onorevole Orazio Schillaci).

## **DIRETTORE SOC MEDICINA NUCLEARE NOP S. STEFANO DI PRATO, AUSL TOSCANA CENTRO** (Delibera 1797 del 18-11-2021 a decorrenza dal 01-12-2021 e scadenza 30-11-2026)

### **Tipologia delle istituzioni in cui sono allocate le strutture dove è stata svolta l'attività:**

SOC MEDICINA NUCLEARE, P.O. S. STEFANO DI PRATO (Indirizzo: via Suor Niccolina Infermiera 20, 59100 Prato), AZIENDA USL TOSCANA CENTRO (Piazza S. Maria Nuova n. 1, 50100 Firenze CF 06593810481 PIVA 06593810481, PEC ente: direzione.uslcentro@postacert.toscana.it; Tipologia Azienda: PUBBLICO)

### **Tipologia delle prestazioni erogate dalla struttura medesima:**

La SOC Medicina Nucleare è l'unica struttura di Medicina Nucleare presente nella Azienda Unitaria Sanitaria Locale Toscana Centro. La Medicina Nucleare opera nel campo della diagnostica in vivo, clinica e strumentale, e della terapia radio-metabolica. Ha una dotazione strumentale di n. 1 Tomografo PET-TC di ultima generazione, n. 3 gamma-camere di cui 2 con possibilità SPECT-TC ed 1 con possibilità SPECT, n. 1 densitometro e n. 2 sonde-gamma. La Medicina Nucleare del NOP S. Stefano di Prato eroga circa dalle 14.000 alle 16.000 prestazioni/anno (dati RIS Aziendale aa. 2017 - 2025).

### **Posizione funzionale del candidato nella struttura:**

Dal 01/11/1999 al 01/10/2000 in qualità di DIRIGENTE MEDICO DI MEDICINA NUCLEARE presso la U.O. Medicina Nucleare di Prato nel Presidio Ospedaliero "Misericordia e Dolce di Prato" (Conferimento di incarico professionale con deliberazione n. 1662 del 13.10.1999 e successivo rinnovo di 6 mesi con deliberazione n. 408 del 23.03.2000);

Dal 15.06.2001 ad oggi DIRIGENTE MEDICO DI LIVELLO nella Disciplina di Medicina Nucleare a tempo indeterminato, a tempo pieno, senza interruzioni contrattuali e con rapporto di lavoro esclusivo (ai sensi del D. Lgs 229/99, Deliberazione n. 766/25.05.2001);

Dal 2014 al 2015 SOSTITUTO DIRETTORE per l'anno 2014 (Deliberazione n. 401/16.04.2014) e per l'anno 2015 (deliberazione n. 457/23.04.2015);

Dal 16.08.2018 al 14.11.2018 REFERENTE della struttura con attribuzione da parte del Direttore Dip. Diagnostica per Immagini AUSL Toscana Centro;

Dal 15.11.2018 al 01-12-2021 DIRETTORE FF DELLA SOC MEDICINA NUCLEARE (deliberazione n. 1654/15.11.2018).

Dal 01-12-2021 a tutt'oggi DIRETTORE DELLA SOC MEDICINA NUCLEARE del P.O. S. Stefano di Prato, Azienda USL Toscana Centro (Delibera 1797 del 18-11-2021 a decorrenza dal 01-12-2021 e scadenza 30-11-2026)

### **Competenze del candidato con indicazione di eventuali specifici ambiti di autonomia professionale con funzioni di direzione**

[1] Azienda / Ente (indicare esatta denominazione): Conferimento di *Incarico di Direttore di Struttura Complessa Area della Medicina Diagnostica e dei Servizi – disciplina MEDICINA NUCLEARE per il P.O della AUSL N.2 DI LUCCA* (via Per Sant' Alessi – Monte, San Quirico, 55100 Lucca, ESTAV nord ovest) - Incarico quinquennale di Direzione di Struttura Complessa di Area della Medicina Diagnostica e dei Servizi – profilo professionale: dirigente medico disciplina Medicina Nucleare del P.O. della Azienda Unità Sanitaria Locale 2 di Lucca ESTAV nord ovest (Deliberazione n° 123 del 05.03.2010; Data assunzione 06-04-2010), incarico a cui ha rinunciato per divergenze con la Direzione dell'Ospedale circa le mansioni riduttive attribuite nel contesto della organizzazione della SOC e per la volontà di tentare questa via presso altre aziende (Protocollo Ausl 2 di stipula di contratto individuale di lavoro n. 21378 del 28/04/2010).

Tipologia di incarico (barrare la voce che interessa):

barrare	Tipologie di incarichi ai sensi CCNL 8/6/2000 e smi	barrare	NUOVE TIPOLOGIE incarichi ai sensi CCNL 19/12/2019
	Incarico di direzione di struttura complessa Art. 27, comma 1, lett. a)	X	Incarico di direzione di struttura complessa (art. 18, comma 1, par I, lett. a)
	Incarico di direzione di struttura semplice Art. 27, comma 1, lett. b), nel caso in cui lo stesso sia stato formalmente qualificato come "incarico a valenza dipartimentale"		Incarico di direzione di struttura semplice a valenza dipartimentale o distrettuale (art. 18, comma 1, par I, lett. b)
	Incarico di direzione di struttura semplice Art. 27, comma 1, lett. b) diverso da quello di cui alla riga precedente		Incarico di direzione di struttura semplice art. 18, comma 1, par I, lett. c)
	Incarico di natura professionale Art. 27, comma 1, lett. c), nel caso in cui lo stesso sia stato formalmente qualificato come "incarico di alta specializzazione"		Incarico professionale di alta specializzazione art. 18, comma 1, par II, lett. b)
	Incarico di natura professionale Art. 27, comma 1, lett. c) diverso da quello di cui alla riga precedente		Incarico professionale, di consulenza, di studio e di ricerca, ispettivo, di verifica e di controllo art. 18, comma 1, par II, lett. c)
	Incarico di natura professionale Art. 27, comma 1, lett. d), i cui titolari hanno maturato i requisiti di cui all'art. 4 del CCNL dell'8/6/2000 (biennio economico 2000-2001) Area IV e di cui all'art. 4 del CCNL dell'8/6/2000 (biennio economico 2000-2001) Area III <u>con riferimento alla sola dirigenza sanitaria e delle professioni sanitarie</u>		Incarico professionale, di consulenza, di studio e di ricerca, ispettivo, di verifica e di controllo art. 18, comma 1, par II, lett. c)
	Incarico di natura professionale Art. 27, comma 1, lett. d), i cui titolari non hanno maturato i requisiti di cui all'art. 4 del CCNL dell'8/6/2000 (biennio economico 2000-2001) Area IV e di cui all'art. 4 del CCNL dell'8/6/2000 (biennio economico 2000-2001) Area III <u>con riferimento alla sola dirigenza sanitaria e delle professioni sanitarie</u>		Incarico professionale di base (art. 18, comma 1, par II, lett. d)

[2] Azienda / Ente (indicare esatta denominazione): SOC Medicina Nucleare, P.O. S. Stefano di Prato, Azienda USL Toscana Centro. Dal 30/06/2020 RESPONSABILE INCARICO PROFESSIONALE FASCIA D5 MEDICINA NUCLEARE (deliberazioni nn. 1728/25.11.2016 e 1480/11.10.2018).

Tipologia di incarico (barrare la voce che interessa):

barrare	Tipologie di incarichi ai sensi CCNL 8/6/2000 e smi	barrare	NUOVE TIPOLOGIE incarichi ai sensi CCNL 19/12/2019
	Incarico di direzione di struttura complessa Art. 27, comma 1, lett. a)		Incarico di direzione di struttura complessa (art. 18, comma 1, par I, lett. a)
	Incarico di direzione di struttura semplice Art. 27, comma 1, lett. b), nel caso in cui lo stesso sia stato formalmente qualificato come "incarico a valenza dipartimentale"		Incarico di direzione di struttura semplice a valenza dipartimentale o distrettuale (art. 18, comma 1, par I, lett. b)
	Incarico di direzione di struttura semplice Art. 27, comma 1, lett. b) diverso da quello di cui alla riga precedente		Incarico di direzione di struttura semplice art. 18, comma 1, par I, lett. c)
	Incarico di natura professionale Art. 27, comma 1, lett. c), nel caso in cui lo stesso sia stato formalmente qualificato come "incarico di alta specializzazione"		Incarico professionale di alta specializzazione art. 18, comma 1, par II, lett. b)
	Incarico di natura professionale Art. 27, comma 1, lett. c) diverso da quello di cui alla riga precedente		Incarico professionale, di consulenza, di studio e di ricerca, ispettivo, di verifica e di controllo art. 18, comma 1, par II, lett. c)
	Incarico di natura professionale Art. 27, comma 1, lett. d), i cui titolari hanno maturato i requisiti di cui all'art. 4 del CCNL dell'8/6/2000 (biennio economico 2000-2001) Area IV e di cui all'art. 4 del CCNL dell'8/6/2000 (biennio economico 2000-2001) Area III <u>con riferimento alla sola dirigenza sanitaria e delle professioni sanitarie</u>		Incarico professionale, di consulenza, di studio e di ricerca, ispettivo, di verifica e di controllo art. 18, comma 1, par II, lett. c)
	Incarico di natura professionale Art. 27, comma 1, lett. d), i cui titolari non hanno maturato i requisiti di cui all'art. 4 del CCNL dell'8/6/2000 (biennio economico 2000-2001) Area IV e di cui all'art. 4 del CCNL dell'8/6/2000 (biennio economico 2000-2001) Area III <u>con riferimento alla sola dirigenza sanitaria e delle professioni sanitarie</u>	X	Incarico professionale di base (art. 18, comma 1, par II, lett. d)

**[3]** Azienda / Ente (indicare esatta denominazione): SOC Medicina Nucleare, P.O. S. Stefano di Prato, Azienda USL Toscana Centro. Dal 01/07/2020 a tutt'oggi RESPONSABILE INCARICO PROFESSIONALE DI CONSULENZA, DI STUDIO E DI RICERCA, ISPETTIVO, DI VERIFICA E DI CONTROLLO Fascia D5 (deliberazione n. 872/23.07.2020)

barrare	Tipologie di incarichi ai sensi CCNL 8/6/2000 e smi	barrare	NUOVE TIPOLOGIE incarichi ai sensi CCNL 19/12/2019
	Incarico di direzione di struttura complessa Art. 27, comma 1, lett. a)		Incarico di direzione di struttura complessa (art. 18, comma 1, par I, lett. a)
	Incarico di direzione di struttura semplice Art. 27, comma 1, lett. b), nel caso in cui lo stesso sia stato formalmente qualificato come "incarico a valenza dipartimentale"		incarico di direzione di struttura semplice a valenza dipartimentale o distrettuale (art. 18, comma 1, par I, lett. b)
	Incarico di direzione di struttura semplice Art. 27, comma 1, lett. b) diverso da quello di cui alla riga precedente		Incarico di direzione di struttura semplice art. 18, comma 1, par I, lett. c)
	Incarico di natura professionale Art. 27, comma 1, lett. c), nel caso in cui lo stesso sia stato formalmente qualificato come "incarico di alta specializzazione"		Incarico professionale di alta specializzazione art. 18, comma 1, par II, lett. b)
	Incarico di natura professionale Art. 27, comma 1, lett. c) diverso da quello di cui alla riga precedente	X	Incarico professionale, di consulenza, di studio e di ricerca, ispettivo, di verifica e di controllo art. 18, comma 1, par II, lett. c)
	Incarico di natura professionale Art. 27, comma 1, lett. d), i cui titolari hanno maturato i requisiti di cui all'art. 4 del CCNL dell'8/6/2000 (biennio economico 2000-2001) Area IV e di cui all'art. 4 del CCNL dell'8/6/2000 (biennio economico 2000-2001) Area III <u>con riferimento alla sola dirigenza sanitaria e delle professioni sanitarie</u>		Incarico professionale, di consulenza, di studio e di ricerca, ispettivo, di verifica e di controllo art. 18, comma 1, par II, lett. c)
	Incarico di natura professionale Art. 27, comma 1, lett. d), i cui titolari non hanno maturato i requisiti di cui all'art. 4 del CCNL dell'8/6/2000 (biennio economico 2000-2001) Area IV e di cui all'art. 4 del CCNL dell'8/6/2000 (biennio economico 2000-2001) Area III <u>con riferimento alla sola dirigenza sanitaria e delle professioni sanitarie</u>		Incarico professionale di base (art. 18, comma 1, par II, lett. d)

[4] Azienda / Ente (indicare esatta denominazione): SOC Medicina Nucleare, P.O. S. Stefano di Prato, Azienda USL Toscana Centro. Dal 16.08.2018 con funzioni di REFERENTE della struttura con attribuzione da parte del Direttore Dip. Diagnostica per Immagini ATC in data 16.08.2018. Dal

15.11.2018 con funzioni di DIRETTORE FF/SOSTITUZIONE DI SOC MEDICINA NUCLEARE con Deliberazione n. 1654/15.11.2018. Tipologia di incarico (barrare la voce che interessa) e dal 01-12-2021 a tutt'oggi DIRETTORE DELLA SOC MEDICINA NUCLEARE del PO. S. Stefano di Prato, Azienda USL Toscana Centro (Delibera 1797 del 18-11-2021 a decorrenza dal 01-12-2021 e scadenza 30-11-2026):

barrare	Tipologie di incarichi ai sensi CCNL 8/6/2000 e smi	barrare	NUOVE TIPOLOGIE Incarichi ai sensi CCNL 19/12/2019
	Incarico di direzione di struttura complessa Art. 27, comma 1, lett. a)	X	Incarico di direzione di struttura complessa (art. 18, comma 1, par I, lett. a)
	Incarico di direzione di struttura semplice Art. 27, comma 1, lett. b), nel caso in cui lo stesso sia stato formalmente qualificato come "incarico a valenza dipartimentale"		Incarico di direzione di struttura semplice a valenza dipartimentale o distrettuale (art. 18, comma 1, par I, lett. b)
	Incarico di direzione di struttura semplice Art. 27, comma 1, lett. b) diverso da quello di cui alla riga precedente		Incarico di direzione di struttura semplice art. 18, comma 1, par I, lett. c)
	Incarico di natura professionale Art. 27, comma 1, lett. c), nel caso in cui lo stesso sia stato formalmente qualificato come "incarico di alta specializzazione"		Incarico professionale di alta specializzazione art. 18, comma 1, par II, lett. b)
	Incarico di natura professionale Art. 27, comma 1, lett. c) diverso da quello di cui alla riga precedente		Incarico professionale, di consulenza, di studio e di ricerca, ispettivo, di verifica e di controllo art. 18, comma 1, par II, lett. c)
	Incarico di natura professionale Art. 27, comma 1, lett. d), i cui titolari hanno maturato i requisiti di cui all'art. 4 del CCNL dell'8/6/2000 (biennio economico 2000-2001) Area IV e di cui all'art. 4 del CCNL dell'8/6/2000 (biennio economico 2000-2001) Area III <u>con riferimento alla sola dirigenza sanitaria e delle professioni sanitarie</u>		Incarico professionale, di consulenza, di studio e di ricerca, ispettivo, di verifica e di controllo art. 18, comma 1, par II, lett. c)
	Incarico di natura professionale Art. 27, comma 1, lett. d), i cui titolari non hanno maturato i requisiti di cui all'art. 4 del CCNL dell'8/6/2000 (biennio economico 2000-2001) Area IV e di cui all'art. 4 del CCNL dell'8/6/2000 (biennio economico 2000-2001) Area III <u>con riferimento alla sola dirigenza sanitaria e delle professioni sanitarie</u>		Incarico professionale di base (art. 18, comma 1, par II, lett. d)

### Valutazione del candidato durante l'incarico di Direzione

Il candidato valutato per l'incarico di DIREZIONE mediante relativa scheda di valutazione ha sempre superato con il *massimo punteggio* gli item delle Aree di Conoscenza, Gestionale, Realizzativa e Relazionale.

### Obiettivi raggiunti dal candidato durante il periodo di Direzione

Durante il periodo di Direzione della struttura ha raggiunto i seguenti principali obiettivi:

[a] NELL'OTTICA DI RIPORTARE LA CENTRALITÀ DEL PAZIENTE NELLA LOGICA DI SERVIZIO DI DIAGNOSTICA PER IMMAGINI ED ASSICURARE IL MIGLIORAMENTO CONTINUO DELLA QUALITÀ IN MEDICINA NUCLEARE, il Dott. Sestini ha intrapreso un percorso di profonda trasformazione e riorganizzazione della struttura. Partendo dagli impegni relativi all'accreditamento istituzionale (vedi Regolamento di attuazione n.79/R del 17 novembre 2016) è stato redatto il MANUALE DELLA QUALITÀ DELLA MEDICINA NUCLEARE (pubblicato in data 31-12-2020 - MQ.DDI.01 pag. 1- 994) ed ha ottenuto la **Certificazione del Sistema di Gestione per la Qualità UNI EN ISO 9001:2015** della SOC Medicina Nucleare della AUSLTC dal dicembre 2023 a tutt'oggi per i prodotti/servizi di Progettazione ed Erogazione del servizio di medicina nucleare in ambito di diagnostica biomolecolare, di diagnostica ambulatoriale, di terapia radiometabolica e di radiofarmacia comprese le istanze *ambientali e relative al climate change*

[b] realizzazione di una **RADIOFARMACIA DI CLASSE D**: in ottemperanza alle procedure ed obblighi di legge sulla gestione dei radiofarmaci ed alla radioprotezione del personale, il Dott. Sestini ha acquisito in collaborazione con la Direzione Aziendale un NUOVO FRAZIONATORE AUTOMATICO PER LA SOMMINISTRAZIONE DI DOSI DI RADIOFARMACI PET, cosa che è ha notevolmente ridotto la esposizione del personale alle radiazioni ionizzanti. Parallelamente ha pianificato con la Direzione Aziendale ed è attualmente in fase finale di realizzazione il progetto della nuova RADIOFARMACIA IN CLASSE D DELLA MEDICINA NUCLEARE grazie alla quale la AUSL Toscana Centro sarà in grado di offrire nuova prestazione attualmente oggetto di fughe fuori regione o di rinuncia alla prestazione

[c] installazione di un NUOVO **TOMOGRAFO PET-TC CON FINANZIAMENTO PNRR**

[d] installazione di una nuova **GAMMA CAMERA SPECT-TC CON FINANZIAMENTO PNRR**

[e] incremento del **NUMERO E DELLA TIPOLOGIA DI PRESTAZIONI DI MEDICINA NUCLEARE EROGATE** al fine di offrire la migliore opzione diagnostico-terapeutica per il paziente in particolare nei settori oncologico e neurologico, grazie alla introduzione di metodiche come la:

- (1) PET CON RADIOFARMACI PER LA PROTEINA AMILOIDE NEL CERVELLO PER I PAZIENTI CON SOSPETTA DEMENZA
- (2) PET CON PSMA per i pazienti con patologia tumorale prostatica
- (3) PET con DOTATOC per i tumori neuroendocrini
- (4) PET DI CENTRAGGIO RADIOTERAPICO nel contesto di un percorso che prevede la delineazione dei piani di trattamento con team multidisciplinare (medici e TSRM di Medicina Nucleare e Radioterapia, Fisici) sulle immagini funzionali oltre che morfologiche
- (5) PET CON RADIOFARMACO FLUORO-ETIL-TIROSINA (FET) DEDICATO AI PAZIENTI CON GLIOMI DELL'ETÀ ADULTA E PEDIATRICA con creazione di nuovo percorso aziendale ed interaziendale dedicato (PDTA e pubblicazione linee guida AIMN)
- (6) PET CEREBRALE CON FDG PER PAZIENTI CON DEFICIT COGNITIVI ASSOCIATA A VALUTAZIONE CON TEST NEURO-PSICOLOGICI DI 1^ LIVELLO e analisi delle immagini della funzione cerebrale CON METRICA SEMIQUANTITATIVA

[f] Nell'ottica di garantire ai familiari ed ai loro pazienti ascolto ed informazione, il Dott. Sestini in collaborazione con la SOS Comunicazione ha realizzato il nuovo **SITO WEB DI MEDICINA NUCLEARE** della Azienda USL Toscana Centro

[g] potenziamento del processo primario terapeutico di medicina nucleare mediante la realizzazione di un **CENTRO DI TERAPIA RADIOMETABOLICA E RADIORECETTORIALE** con progettazione ISO9001 dedicato ai pazienti con ipertiroidismo, con tumore della tiroide differenziato, con tumore della prostata e tumore neuro-endocrino. Il centro è previsto entrì in funzione a partire dal 2026

[h] nel periodo di pandemia da Sars CoV-2, il Dott. Sestini in collaborazione con la Direzione di Presidio del NOP S. Stefano e con il Servizio Prevenzione e Protezione ha creato un **PERCORSO**

**SPECIFICO PER PAZIENTI POSITIVI AL COVID** che devono eseguire una prestazione di Medicina Nucleare (17-11-2020 SERVIZIO DI PREVENZIONE E PROTEZIONE A TUTELA DEGLI OPERATORI DEL REPARTO "MEDICINA NUCLEARE NUOVO OSPEDALE DI PRATO SANTO STEFANO ORGANIZZAZIONE PAZIENTI COVID-19) per tutte le prestazioni di Medicina Nucleare, in particolare per le prestazioni PET oncologiche al fine di non ostacolare o ritardare il percorso diagnostico-terapeutico di questi pazienti

#### **CAPACITÀ E COMPETENZE LINGUISTICHE**

MADRELINGUA: Italiano;

ALTRE LINGUA: inglese • *Capacità di Comprensione*: ASCOLTO [BUONO; B2 UTENTE AUTONOMO] – LETTURA [BUONO; B2 UTENTE AUTONOMO]; • *Capacità di scrittura* [BUONO; B2 UTENTE AUTONOMO]; INTERAZIONE ORALE [BUONO; B2 UTENTE AUTONOMO] – PRODUZIONE ORALE [BUONO; B2 UTENTE AUTONOMO]

#### **CAPACITÀ E COMPETENZE RELAZIONALI**

*(Vivere e lavorare con altre persone, in ambiente multiculturale, occupando posti in cui la comunicazione è importante e in situazioni in cui è essenziale lavorare in squadra)* relazioni e comunicazioni con:

- [1] IL PERSONALE INTERNO (medici, infermieri, tecnici) DELLA SOC MEDICINA NUCLEARE ovvero ESTERNO ALLA SOC (Dipartimenti, Direzione di Presidio, Direzione Aziendale);
- [2] REGIONE TOSCANA per progetto di "Governance regionale" di Medicina Nucleare;
- [3] ENEA per la realizzazione di progetti attinenti alla Medicina Nucleare e Regione Toscana (Progetto "Sorgentina");
- [5] ESTAR per la stesura di capitolati/aggiudicazione di materiali attinenti alla Medicina Nucleare;
- [6] personale medico e non afferente ai GOM aziendali e riunioni di ATC;
- [7] SOC FISICA SANITARIA, FARMACIA, PREVENZIONE, ARPAT, ALIA per la gestione del materiale radioattivo in ottemperanza alle normative vigenti;
- [8] UNIVERSITÀ DEGLI STUDI DI FIRENZE (coordinamento tirocinio specializzandi, ex-consiglio CDS Tecniche di Radiologia Medica per Immagini e Radioterapia, preparazione e discussione delle tesi di Laurea, commissione di esami ed abilitazione degli studenti);
- [9] STRUTTURE DI MEDICINA NUCLEARE UNIVERSITARIE ED OSPEDALIERE ITALIANE E NON nel periodo di nomina a segretario nazionale del GDS AIMN Neurologia;
- [10] PERSONALE AFFERENTE A CONGRESSI E CORSI in veste di relatore/docente;
- [11] FONDAZIONE SANDRO PITGLIANI DI PRATO per progetti finalizzati alla lotta contro i tumori
- [12] CLUB SERVICE KIWANIS INTERNATIONAL SEDE DI PRATO (Presidente del Club anno 2020-2021) per la finalizzazione di progetti a favore dei bambini e delle persone bisognose e/o malate;
- [13] I BAMBINI DEGLI OSPEDALI DEL COMPENSORIO FIORENTINO in qualità di *Clown di Corsia* (Abilitazione a Clown di Corsia - Corso Base 15-17 aprile 2005, Viviamo Positivo VIP Italia ONLUS – Associazione VIP Formazione Sede: via G. Fortunato 4 Torino) negli anni 2005-2006.

#### **CAPACITÀ E COMPETENZE ORGANIZZATIVE**

*(coordinamento e amministrazione di persone, progetti, bilanci; sul posto di lavoro, in attività di volontariato, a casa).* Il Dr. Sestini svolge oppure ha svolto le seguenti attività:

- [1] attività di coordinamento (persone, progetti, bilanci, ricerca) della SOC Medicina Nucleare;
- [2] attività di consulenza finalizzata a progetto di "Rete di Governance Regionale di Medicina Nucleare" ed alla realizzazione del nuovo Codice Nomenclatore della Medicina Nucleare per conto di Regione Toscana;
- [3] attività di consulenza per conto di ENEA di progetti attinenti alla Medicina Nucleare (Progetto "Sorgentina");
- [4] attività di consulenza nel contesto di commissioni ESTAR dedicate alla Medicina Nucleare (acquisizione regionale di radio-farmaci, acquisizione di iniettore automatico per radiofarmaci PET per Medicina Nucleare di Prato, acquisizione mediante delle attrezzature necessarie per la realizzazione di una nuova radiofarmacia PET della Medicina Nucleare di Prato, partecipazione al progetto tecnico per la realizzazione delle opere strutturali per la nuova radiofarmacia della Medicina Nucleare di Prato, pianificazione di acquisizione di un nuovo tomografo PET e SPECT presso la Medicina Nucleare di Prato);
- [5] coordinamento dell'attività didattica del Corso CDS Tecniche di Radiologia Medica per Immagini e Radioterapia presso Università degli Studi di Firenze (vedi relativa sezione);
- [6] coordinamento del gruppo di neurologia nucleare italiano (GDS AIMN Neurologia);

[7] coordinamento di commissioni ATC finalizzate alla realizzazione di PDTA di pertinenza medico nucleare;

[8] coordinamento di service per bambini e persone bisognose o malate per conto del Club Service Kiwanis International sede di Prato (Presidente del Club anno 2020-2021 e 2024-2025)

#### **CAPACITÀ E COMPETENZE TECNICHE**

*(Con computer, attrezzature specifiche, macchinari);*

Capacità di gestione software-hardware commerciali dedicati alla Medicina Nucleare; capacità di gestione software ambienti Windows e di alcuni ambienti Linux dedicati alla Medicina Nucleare; sperimentazione di software dedicati alla elaborazione di immagini bio-molecolari da diffondere sul territorio nazionale e non; capacità di gestione di software open – source dedicati alla elaborazione di immagini bio-molecolari del funzionamento del sistema nervoso centrale, elaborazione di corsi di insegnamento dedicati, scrittura di libri dedicati.

#### **ALTRE CAPACITÀ**

*(Musica, scrittura, disegno, medicina non convenzionale)*

Competenze di disegno artistico e pittura a scopo ludico-amatoriale, esposizione di quadri in mostre; diploma di omeopatia laura triennale conseguita presso la Scuola Superiore di Omeopatia conferita a Firenze dalla Confederazione Internazionale di Omeopatia in data 30.06.199 N° 1952.

#### **Soggiorni di studio o di addestramento professionale per attività affinenti alla disciplina e effettuati in rilevanti strutture italiane o estere, di durata non inferiore a tre mesi, con esclusione del tirocinio obbligatori):**

##### **GUEST RESEARCHER - programma SOCRATES / ERASMUS**

presso **DIPARTIMENTO DI NEUROSCIENZE CLINICHE – LABORATORIO PET imaging (Prof. Lars Farde) - KAROLINSKA INSTITUTE STOCCOLMA SVEZIA**

in data **ANNO ACCADEMICO 1997/1998** (in modo continuativo dal 15.06.1998 al 25.09.1998) dove consegue importanti risultati circa l'utilizzo farmacologico del radiofarmaco C11-Raclopride e sulle tecniche di quantificazione della captazione cerebrale di radiofarmaci recettoriali (Vedi relative certificazioni in elenco documenti)

#### **Attività didattica presso corsi di studio per il conseguimento di diploma universitario, laurea o specializzazione, ovvero presso scuole per la formazione di personale sanitario:**

##### **[1] Incarico di DOCENZA DIFESA NUCLEARE BIOLOGICA E CHIMICA**

presso **SCUOLA DI SANITA' MILITARE DI FIRENZE** dal **02.01.1994** al **08.01.1995**. Arruolato il 08.10.1993, egli ha frequentato il 114° corso AUC svolto dal 08.10.1993 al 20.12.1993 (superamento del corso classificandosi **5° su 150 con punteggio 18,759**), ed al termine del quale, in data 01.01.1994 è stato nominato Sottotenente medico di complemento 1^ Nomina. Dal 02.01.1994 al 08.01.1995 ha prestato servizio presso la Scuola di Sanità Militare di Firenze in qualità di **"Assistente U.O.S. e Insegnante di Difesa Nucleare Biologica e Chimica"**. Causa di cessazione del servizio militare: fine ferma (Vedi relative certificazioni in elenco documenti).

##### **[2] COORDINAMENTI E DOCENZE UNIVERSITARIE**

- Incarico di **DOCENZA AL IV ANNO DELLA SCUOLA DI SPECIALIZZAZIONE IN MEDICINA NUCLEARE** (28.08.2009), Facoltà di Medicina e Chirurgia, per l'insegnamento di "Diagnostica per immagini e Radioterapia", area D - Area delle metodologie delle immagini in vivo - settore scientifico disciplinare MED/36

- Incarico di **DOCENZA NEL CORSI LAUREA DI RADIOLOGIA MEDICA PER IMMAGINI E RADIOTERAPIA** (2003 – 2019 vedi dettagli Docenze\*)

- Nomina di **COORDINATORE DIDATTICO** dei Corsi Integrati di Radiofarmaci e Tecniche di Medicina Nucleare e Radioterapia per la sede di Prato (dall'A.A 2005/06 al 2008/2009) e **COORDINATORE DIDATTICO** del Corso Integrato di Tecniche di Medicina Nucleare e Radioterapia per la sede di Empoli (dall'A.A 2006/07 al 2008/2009)

In questo periodo ha collaborato in qualità di relatore e correlatore alla stesura di **NUMEROSE TESI DI LAUREA**, anche in collaborazione con Università Italiane (Padova) ed estere (Centro PET Prof. Andrea Varrone, Karolinska Institute – Stoccolma, Svezia)]

### **Revisore Riviste Internazionali e Membro di Società Scientifiche:**

Dal 2013 - Membro Editorial Advisory Board del "American J Nuclear Medicine and Molecular Imaging"

Dal 2012 - Revisore del "European J Nuclear Medicine Molecular Imaging" (Censito Medline)

Dal 2012 - Membro Editorial Advisory Board del "J Cellular Physiology" (Censito Medline)

Dal 2010 - Membro Editorial Advisory Board del "Current Radiopharmaceuticals" (Censito Medline)

2008 - Revisore "Journal of Neurology" (Manuscript ID neuro 11-08-0775)

2007 - Revisore "Parkinson's Disease Society" per finanziamento di Progetti di Ricerca (Progetto RAP-07A-25)

2001-2002 – Membro "European Society of Urogenital Radiology", Sheffield S5 7AU, United Kingdom

1999 – Membro "International Society of Cerebral Blood Flow and Metabolism", Bethesda, Maryland 20892-1180 USA

### **Partecipazione a progetti di ricerca**

- Sperimentazione clinica "**Studio multicentrico mondiale di Fase 3**", randomizzato, in doppio cieco, controllato con placebo, a gruppi paralleli per valutare l'efficacia e la sicurezza di Aducanumab – B1B037 - in soggetti con malattia di Alzheimer precoce "Prot. 221AD301: autorizzazione alla conduzione del **sotto-studio PET amiloide**" per l'esecuzione delle analisi strumentali PET presso la S.O. Medicina Nucleare del P.P. S. Stefano di Prato – Coordinatore: Dr. Stelvio Sestini – numero del provvedimento 689 del 06-04-2017- Site 185.
- Sperimentazione clinica di Fase 2 promossa da IRCCS Istituto Romagnolo per lo Studio dei Tumori "Dino Amadori" dal titolo "**<sup>68</sup>Ga-FAPI-46 PET-CT for molecular assessment of fibroblast activation and risk assessment in solid tumors**".

Luogo e data: Prato, 30-11-2025



## CURRICULUM VITAE

---

### ESPRESSO CONSENSO AL TRATTAMENTO DEI DATI PERSONALI

Il / La sottoscritto/a, ai sensi e per gli effetti del GDPR (Regolamento UE 2016/679) in merito al trattamento dei dati personali e del precedente D.Lgs. 196/2003 "Codice in materia di protezione dei dati personali",

#### AUTORIZZA

il trattamento e la pubblicazione dei dati personali contenuti nel proprio curriculum vitae al fine dell'utilizzo dei dati stessi da parte di AgeNaS.

Firma: 

### AUTODICHIARAZIONE SUL CONFLITTO DI INTERESSI ECM

Il / La sottoscritto/a, in qualità di:

- Docente
- Moderatore
- Relatore
- Tutor / formatore
- Responsabile Scientifico (Si rammenta che ai sensi del Par. 4.4 del Manuale di Accredimento Eventi ECM il Responsabile scientifico dell'evento *non può avere interessi commerciali in ambito sanitario nei due anni precedenti la progettazione dell'evento*)

ai sensi dell'art. 76, comma 4 sul Conflitto di Interessi ECM dell'Accordo Stato-Regione del 02 febbraio 2017 e del paragrafo 4.5 del Manuale nazionale di accreditamento per l'erogazione di eventi ECM

#### DICHIARA

***di non avere avuto***, negli ultimi due anni, rapporti con soggetti portatori di interessi commerciali in ambito sanitario

OPPURE

***di avere avuto***, negli ultimi due anni, i seguenti rapporti con soggetti portatori di interessi commerciali in ambito sanitario:

Eli Lilly \_\_\_\_\_

---

---

Dichiara inoltre che gli eventuali rapporti con soggetti portatori di interessi commerciali in ambito sanitario non influenzeranno comunque l'attività formativa che svolge in occasione di questo specifico evento formativo.

Firma: 

Data e luogo di sottoscrizione: 24-12-2025, Prato

## CURRICULUM VITAE



### PERSONAL INFORMATION

Name	<b>SILVIA SCOCCIANTI</b>
E-mail	<b>silvia.scoccianti@uslcentro.toscana.it</b>
Nationality	Italian
Date of birth	15/01/1973

Title	<b>Medical Doctor</b>
Profession	<b>Radiation Oncologist</b>
Professional Registration Body Registration Number	<b>Ordine Medici Chirurghi e Odontoiatri di Firenze 11278</b>
Current position	<b>Head of Radiation Oncology Unit Santa Maria Annunziata Hospital Bagno a Ripoli, Florence, Italy</b>  <b>Head of Radiation Oncology Department Azienda USL Toscana Centro Firenze</b>

## **EDUCATION AND QUALIFICATIONS**

- 13/07/1999: Medical Degree at the University of Florence, Italy. Top grade
- 16/12/2003: Speciality in Radiation Oncology; University of Florence, Italy. Top grade
- 2015 National Academic Qualification as Associate Professor  
Disciplina 06/11 Diagnostica per immagini, Radioterapia e Neuroradiologia, II fascia Bando 2013 (DD n.161/2013)

## **WORK POSITION**

- January 2004-July 2008: Junior Consultant, Radiation Oncology Unit, Azienda Ospedaliero Universitaria Careggi, Florence, Italy
- July 2008 – May 2020: Consultant for NeuroRadioOncology and Pediatric RadioOncology, Radiation Oncology Unit and Gamma Knife Radiosurgery Unit, Azienda Ospedaliero Universitaria Careggi, Florence, Italy
- June 2020 - August 2020: Consultant for NeuroRadioOncology, Radiation Oncology Unit, Santa Maria Annunziata Hospital, Bagno a Ripoli, Florence, Italy
- From August 2021: Head of Radiation Oncology Unit, Santa Maria Annunziata Hospital  
Bagno a Ripoli, Florence, Italy
- From November 2022: Head of Radiation Oncology Department (Bagno a Ripoli , Florence + Prato + Pistoia), Azienda USL Toscana Centro, Italy

## **EXPERIENCES**

- Chief of Central Nervous System MTB of Azienda Ospedaliero Universitaria Careggi, Florence, Italy from 2017 to 2020
- Chief of Central Nervous System MTB of Azienda USL Toscana Centro, Italy from 2020
- President of InterRegional Subgroup (Tuscany and Umbria) of Italian Association Radiotherapy and Clinical Oncology Group (AIRO) 2022-2023
- Chief of Brain tumor group of Italian Association Radiotherapy and Clinical Oncology Group (AIRO) 2014-2015 and 2023-2025
- Member of the board of Guidelines for CNS tumors of AIOM (Italian Association of Medical Oncology) from 2014.

**INVITED SPEAKER IN NATIONAL OR  
INTERNATIONAL CONFERENCES**

**Invited speaker at Italian Association of Radiotherapy and Clinical Oncology (AIRO)**

- XXXV Congresso Nazionale AIRO 2025, Rimini. Relatrice Indicazioni, Sinergie ed alternative nelle localizzazioni cerebrali da NSCLC e SCLC
- XXXIV Congresso Nazionale AIRO 2024, Milano. Relatrice Definizione di organi a rischio del sistema nervoso centrale e constraints di dose
- XXXIII Congresso Nazionale AIRO 2023, Bologna.  
Discussant nella Tavola Rotonda: Gruppi oncologici multidisciplinari e ruolo del radioterapista oncologo: realtà regionali a confronto
- XXXII Congresso Nazionale AIRO 2022, Bologna.  
Discussant nella Tavola Rotonda dal titolo Le Diverse Realtà Regionali Su Reti Oncologiche E Prescrivibilità Farmaci
- XXXI Congresso Nazionale AIRO 2021, Bologna.  
Contouring Lab su organi a rischio del Sistema Nervoso Centrale
- XXX Congresso Nazionale AIRO 2020, congresso on line  
Relazione dal titolo: SRS intracranica: interrompere o continuare i nuovi trattamenti sistemici?
- XXIX Congresso Nazionale AIRO 2019, Rimini.  
Relazione dal titolo: La migliore tecnologia radioterapica con fotoni, Sessione pediatrica.

XXVII Congresso Nazionale AIRO 2017, Rimini.  
 Relazione dal titolo: Discussion, Tumor Board tumori dell'encefalo

XXVI Congresso Nazionale AIRO 2016, Rimini.  
 Relazione dal titolo: Integrazione della radioterapia stereotassica ipofrazionata con i nuovi farmaci: un vantaggio terapeutico o un incremento di tossicità

XXV Congresso Nazionale AIRO 2015, Rimini.  
 Relazione dal titolo: Gliomi a basso grado: watchful waiting, radioterapia, chemioterapia o radiochemioterapia?

XXIV Congresso Nazionale AIRO 2014, Padova.  
 Relazione dal titolo: La re-irradiazione nei tumori del sistema nervoso centrale.

XXIII Congresso Nazionale AIRO 2013, Taormina.  
 Relazione dal titolo: Lezione di aggiornamento: I volumi clinici nei gliomi.

- XXII Congresso Nazionale AIRO 2012, Roma.  
 Relazione dal titolo: Lab Contouring: glioblastoma.

- XX Congresso Nazionale AIRO 2010, Napoli.  
 Relazione dal titolo: Tossicità neurocognitiva nei Linfomi Primitivi Cerebrali.

- XIX Congresso Nazionale AIRO 2009, Bologna.  
 Relazione dal titolo: Radioterapia precoce o alla ripresa di malattia nei gliomi a basso grado.

- XVIII Congresso Nazionale AIRO 2008, Milano.  
 Relazione dal titolo: Il ruolo della radioterapia convenzionale nell'approccio multidisciplinare nel paziente con metastasi cerebrali.

- XVII Congresso Nazionale AIRO 2007, Firenze.  
 Relazione dal titolo: L'ipofrazionamento nei tumori dell'encefalo.

**Invited speaker at Italian Association of Medical Oncology (AIOM)**

- XX Congresso Nazionale AIOM 2018, Roma.  
 Relazione dal titolo: La radioterapia nelle metastasi cerebrali nell'era delle terapie a bersaglio molecolare e della immuno-oncologia

- XVII Congresso Nazionale AIOM 2015, Roma.  
 Relazione dal titolo: Progressi e limiti dell'innovazione tecnologica nella radioterapia del glioblastoma; adroterapia, reirradiazione e hippocampal sparing.

**Invited speaker at Italian Association of NeuroRadiology (AINR)**

- XXXIII Congresso Nazionale AINR 2025, Reggio Calabria. Trattamento radiante e terapie sistemiche nelle metastasi cerebrali

**Invited speaker at Masterclass in NeuroOncology**

- III edition: June 2025, Padua. Radiotherapy for Low grade Glioma: when and how?

**Invited speaker for ISRS webinar**

- "Experience of a recently ISRS-certified Center using Versa HD", April 2025

**Invited speaker at**

**2023 ESTRO Conference**, Wien, 12-16 May 2023

"Immunogenicity after two/three doses of mRNA vaccine in cancer patients treated with radiotherapy"

**2022 15th ISRS Conference**, Milan, 19-23 June 2022

"Radiosurgery for intact brain metastases"

**37th ESTRO Conference**, Barcelona, 20-24 April 2018

"Recurrent glioblastoma: re-resection or reirradiation?"

**Member of the teaching board at the following course or conference of ESTRO (European Society for Radiotherapy & Oncology)**

- ESTRO/ PROS (Paediatric Radiation Oncology Society) Course, 03-05 December 2016,

- ESTRO on-line "Paediatric Radiation Oncology Course"

02, 09 and 16 December 2015

24, 31 May and 07 June 2016

05, 12 and 19 December 2017

- ESTRO "Paediatric Radiation Oncology Course"

19-21 novembre 2015, Izmir, Turkey

- ESTRO "Paediatric Radiation Oncology Course"

05-07 December 2013, Bruxelles, Belgium

- Contouring administrator in ESTRO "Modern Brachytherapy" Course

13-16 March 2016, Florence, Italy

**Chairman for ESTRO (European Society for Radiotherapy & Oncology) Annual Conference:**

- 2019 ESTRO 38th, Milano

- 2018 ESTRO 37th, Barcellona

- 2016 ESTRO 35th, Torino

## PI in On going Multicentric National Studies

**VirTuOSE trial “V Twelve Or Something Else?”** Dosimetric parameters as predictors of radionecrosis after Radiosurgery CEAVC ID 25555\_oss

**RABBIT-New trial: RS or SRT with “new” drugs in patients with brain metastases from breast Cancer** CEAVC ID 25558\_oss

## PUBLICATIONS ON INTERNATIONAL JOURNALS IN THE LAST SEVEN YEARS

Hypofractionated radiotherapy in elderly patients ( $\geq 75$  years) affected by localized prostate cancer: a multicenter retrospective analysis from the IPOPROMISE study. Ingresso G, Festa E, Caini S, Ponti E, Francolini G, Doccioli C, Lancia A, Fondelli S, Santini R, Valeriani M, Rago L, Bruni A, Augurio A, Trippa F, Russo D, Tamburo M, Parisi S, Borghesi S, Gomellini S, Scoccianti S, Musio D, Stefanacci M, Facondo G, Statuto T, Miranda G, Santo B, Di Marzo A, Bellavita R, Vinciguerra A, Livi L, Aristei C, Detti B. *Prostate Cancer Prostatic Dis.* 2025 Dec;28(4):938-945. doi: 10.1038/s41391-025-00962-z. Epub 2025 Mar 17. PMID: 40097628.

Subclinical cardiac damage monitoring in breast cancer patients treated with an anthracycline-based chemotherapy receiving left-sided breast radiation therapy: subgroup analysis from a phase 3 trial. Marrazzo L, Meattini I, Becherini C, Salvestrini V, Visani L, Barletta G, Saleva C, Del Bene MR, Pilato G, Desideri I, Arilli C, Paoletti L, Russo S, **Scocclanti S**, Martella F, Francolini G, Simonacchi G, Nori Cucchiari J, Pellegrini R, Livi L, Pallotta S. *Radiol Med.* 2024 Dec;129(12):1926-1935. doi: 10.1007/s11547-024-01897-6. Epub 2024 Oct 22.

REGOMA-OSS: a large, Italian, multicenter, prospective, observational study evaluating the efficacy and safety of regorafenib in patients with recurrent glioblastoma. Caccese M, Desideri I, Villani V, Simonelli M, Buglione M, Chiesa S, Franceschi E, Gaviani P, Stasi I, Caserta C, Brugnara S, Lolli I, Bennicelli E, Bini P, Cuccu AS, **Scocclanti S**, Padovan M, Gori S, Bonetti A, Giordano P, Pellerino A, Gregucci F, Riva N, Cinieri S, Internò V, Santoni M, Pernice G, Dealis C, Stievano L, Palai F, Magni G, De Salvo GL, Zagonel V, Lombardi G. *ESMO Open.* 2024 Apr;9(4):102943. doi: 10.1016/j.esmoop.2024.102943. Epub 2024 Mar 15.

Incorporating plan complexity into the statistical process control of volumetric modulated arc therapy pre-treatment verifications. Russo S, Saez J, Esposito M, Bruschi A, Ghirelli A, Pini S, **Scocclanti S**, Hernandez V. *Med Phys.* 2024 Jun;51(6):3961-3971. doi: 10.1002/mp.17081. Epub 2024 Apr 17. PMID: 38630979

Image-guided moderately hypofractionated radiotherapy for localized prostate cancer: a multicentric retrospective study (IPOPROMISE). Ingresso G, Ponti E, Francolini G, Caini S, Fondelli S, Santini R, Valeriani M, Rago L, Duroni G, Bruni A, Augurio A, Tramacere F, Trippa F, Russo D, Bottero M, Tamburo M, Parisi S, Borghesi S, Lancia A, Gomellini S, **Scocclanti S**, Stefanacci M, Vullo G, Statuto T, Miranda G, Santo B, Di Marzo A, Bellavita R, Vinciguerra A, Livi L, Aristei C, Bertini N, Orsatti C, Detti B. *Radiol Med.* 2024 Apr;129(4):643-652. doi: 10.1007/s11547-024-01782-2. Epub 2024 Feb 19.

Brief report: pediatric high-grade gliomas treated with vinorelbine and valproic acid added to temozolomide. Guldi M, Giunti L, Buccoliero AM, Fonte C, **Scocclanti S**, Censullo ML, Caporalini C, Tellini M, Di Nicola M, Castelli B, Greto D, Giordano F, Genitori L, Sardi I. *Am J Cancer Res.* 2023 Aug 15;13(8):3668-3678. eCollection 2023. PMID: 37693163

Correction to: The role of EPID in vivo dosimetry in the risk management of stereotactic lung treatments. Esposito M, Mancosu P, Bruschi A, Ghirelli A, Pini S, Alpi P, Barca R, Delli Paoli C, Meacci F, Leonulli BG, Fondelli S, Paoletti L, **Scocclanti S**, Russo S. *Strahlenther Onkol.* 2024 Jan;200(1):106. doi: 10.1007/s00066-023-02168-5.

Robustness analysis of surface-guided DIBH left breast radiotherapy: personalized dosimetric effect of real intrafractional motion within the beam gating thresholds. Gnerucci A, Esposito M, Ghirelli A, Pini S, Paoletti L, Barca R, Fondelli S, Alpi P, Grilli B, Rossi F, **Scocclanti S**, Russo S. *Strahlenther Onkol.* 2024 Jan;200(1):71-82. doi: 10.1007/s00066-023-02102-9. Epub 2023 Jun 28. PMID: 37380796

Immunogenicity after two and three doses of mRNA vaccine in patients with cancer treated with exclusive radiotherapy. **Scocclanti S**, Delli Paoli C, Infantino M, Paoletti L, Caini S, Meacci F, Russo S, Esposito M, Fondelli S, Grilli Leonulli B, Grossi V, Barca R, Alpi P, Furlan F, Perna M, Pino MS, Martella F, Manfredi M, Stefanacci M, Bassetti A, Casprini P, Fioretto L. *Int Immunopharmacol.* 2023 Sep;122:110460. doi: 10.1016/j.intimp.2023.110460. Epub 2023 Jun 29. PMID: 37392566

The role of EPID in vivo dosimetry in the risk management of stereotactic lung treatments. Esposito M, Mancosu P, Bruschi A, Ghirelli A, Pini S, Alpi P, Barca R, Paoli CD, Meacci F, Leonulli BG, Fondelli S, Paoletti L, **Scocclanti S**, Russo S. *Strahlenther Onkol.* 2023 Nov;199(11):992-999. doi: 10.1007/s00066-023-02081-x. Epub 2023 May 31. PMID: 37256302

Choline PET/CT in recurrent prostate cancer. Detti B, Carnevale MG, Lucidi S, Burchini L, Caini S, Orsatti C, Bertini N, Roghi M, di Cataldo V, Fondelli S, Ingresso G, Francolini G, Scartoni D, Sardaro A, Pisani A, Scocclanti S, Aristei C, Livi L. *Front Oncol.* 2023 Mar 21;13:1079808. doi: 10.3389/fonc.2023.1079808. eCollection 2023. PMID: 37025599

- The Relationship Between Covid-19 Risk Perception and Vaccine Hesitancy in Cancer Patients: The Moderating Role of Externalizing Traits. Cheli S, Pino MS, Goldzweig G, **Scoccianti S**, Fabbri V, Giordano C, Cavalletti V, Bassetti A, Fioretto L. *Clin Neuropsychiatry*. 2022 Dec;19(6):355-364. doi: 10.36131/cnfiorteditore20220602. PMID: 36627943
- Radiotherapy for elderly patients with glioblastoma: an assessment of hypofractionation and modern treatment techniques. Matsui JK, Perlow HK, Facer BD, McCalla A, Marrazzo L, Detti B, Scorsetti M, Clerici E, **Scoccianti S**, Navarra P, Trifiletti DM, Gondi V, Bovi J, Huang J, Brown PD, Palmer JD. *Chin Clin Oncol*. 2022 Oct;11(5):38. doi: 10.21037/cco-22-76. PMID: 36336897
- Surface-guided DIBH radiotherapy for left breast cancer: impact of different thresholds on intrafractional motion monitoring and DIBH stability. Gnerucci A, Esposito M, Ghirelli A, Pini S, Paoletti L, Barca R, Fondelli S, Alpi P, Grilli B, Rossi F, **Scoccianti S**, Russo S. *Strahlenther Onkol*. 2022 Oct 13. doi: 10.1007/s00066-022-02008-y. Online ahead of print. PMID: 36229656
- Pleomorphic Xanthoastrocytoma: a single institution retrospective analysis and a review of the literature. Detti B, **Scoccianti S**, Maragna V, Lucidi S, Ganovelli M, Teriaca MA, Caini S, Desideri I, Agresti B, Greto D, Buccoliero AM, Puppa AD, Sardi I, Livi L. *Radiol Med*. 2022 Oct;127(10):1134-1141. doi: 10.1007/s11547-022-01531-3. Epub 2022 Aug 11. PMID: 35951279
- Accelerated hypofractionated radiation for elderly or frail patients with a newly diagnosed glioblastoma: A pooled analysis of patient-level data from 4 prospective trials. Perlow HK, Prasad RN, Yang M, Klamer B, Matsui J, Marrazzo L, Detti B, Scorsetti M, Clerici E, Arnett A, Beyer S, Ammirati M, Chakravarti A, Raval RR, Brown PD, Navarra P, **Scoccianti S**, Grecula JC, Palmer JD. *Cancer*. 2022 Jun 15;128(12):2367-2374. doi: 10.1002/cncr.34192. Epub 2022 Mar 22. PMID: 35315512
- The national COVID-19 vaccination campaign targeting the extremely vulnerable: the Florence Medical Oncology Unit experience in patients with cancer. Pino MS, Cheli S, Perna M, Fabbri V, Giordano C, Martella F, Lanini F, Ribecco A, **Scoccianti S**, Bacci C, Baldazzi V, Bertolini I, Di Leonardo G, Fullignati C, Grifoni R, Molinara E, Rangan S, Tassi R, Furlan F, Goldzweig G, Bassetti A, Fioretto L. *European Journal of Cancer* 2022 170 149e157
- Treatment of periocular advanced basal cell carcinoma with Hedgehog pathway inhibitors: A single-center study and a new dedicated therapeutic protocol. De Giorgi V, Trane L, Pieretti G, Santoro N, Silvestri F, Venturi F, Scarfi F, Maio V, Spinelli G, **Scoccianti S**, Guerrini L, Massi D, Mazzini C, Doni L. *Dermatol Reports*. 2021 Aug 5;13(3):9240. doi: 10.4081/dr.2021.9240. eCollection 2021 Nov 17. PMID: 35003569
- Treatment of Advanced Basal Cell Carcinoma with Hedgehog Pathway Inhibitors: A Multidisciplinary Expert Meeting. De Giorgi V, Scarfi F, Trane L, Silvestri F, Venturi F, Zuccaro B, Spinelli G, **Scoccianti S**, De Rosa F, Dika E, Longo C. *Cancers (Basel)*. 2021 Nov 15;13(22):5706. doi: 10.3390/cancers13225706. PMID: 34830860
- Automatic VMAT technique to treat glioblastoma: A two years' experience. Arilli C, Zani M, Marrazzo L, **Scoccianti S**, Casati M, Compagnucci A, Talamonti C, Livi L, Pallotta S. *Phys Med*. 2021 Oct;90:115-122. doi: 10.1016/j.ejmp.2021.09.015. Epub 2021 Oct 6. PMID: 34627029
- Brain low-grade gliomas with high-grade spinal localization: report of a clinical case and systematic literature review. Battista F, Muscas G, **Scoccianti S**, Buccoliero AM, Gadda D, Della Puppa A. *J Neurosurg Sci*. 2022 Apr;66(2):151-157. doi: 10.23736/S0390-5616.21.05446-1. Epub 2021 Sep 21. PMID: 34545732
- Acute tolerance of Moderna mRNA-1273 vaccine against COVID-19 in patients with cancer treated with radiotherapy. **Scoccianti S**, Delli Paoli C, Grilli Leonulli B, Paoletti L, Alpi P, Caini S, Barca R, Fondelli S, Russo S, Perna M, Pino MS, Martella F, Furlan F, Bassetti A, Fioretto L. *Lancet Oncol*. 2021 Sep;22(9):1212-1214. doi: 10.1016/S1473-2045(21)00427-7. Epub 2021 Aug 10. PMID: 34388385
- Bevacizumab in recurrent high-grade glioma: a single institution retrospective analysis on 92 patients. Detti B, **Scoccianti S**, Teriaca MA, Maragna V, Lorenzetti V, Lucidi S, Bellini C, Greto D, Desideri I, Livi L. *Radiol Med*. 2021 Sep;126(9):1249-1254. doi: 10.1007/s11547-021-01381-5. Epub 2021 Jun 3. PMID: 34081269
- Immunotherapy in association with stereotactic radiotherapy for Non-Small Cell Lung Cancer brain metastases: results from a multicentric retrospective study on behalf of AIRO. **Scoccianti S**, Olmetto E, Pinzi V, Osti MF, Di Franco R, Caini S, Anselmo P, Matteucci P, Franceschini D, Mantovani C, Beltramo G, Pasqualetti F, Bruni A, Tini P, Giudice E, Ciammella P, Merlotti A, Pedretti S, Trignani M, Krengli M, Giag-Levra N, Desideri I, Pecchioli G, Muto P, Maranzano E, Fariselli L, Navarra P, Ricardi U, Scotti V, Livi L. *Neuro Oncol*. 2021 May 29;noab129. doi: 10.1093/neuonc/noab129. Online ahead of print. PMID: 34050669
- Dose Escalated Radiation Therapy for Glioblastoma Multiforme: An International Systematic Review and Meta-Analysis of 22 Prospective Trials. Singh R, Lehrer EJ, Wang M, Perlow HK, Zaorsky NG, Trifiletti DM, Bovi J, Navarra P, **Scoccianti S**, Gondi V, Brown PD, Palmer JD. *Int J Radiat Oncol Biol Phys*. 2021 Oct 1;111(2):371-384. doi: 10.1016/j.ijrobp.2021.05.001. Epub 2021 May 12. PMID: 33991621

Impact of COVID-19 on workload burden of a complex radiotherapy facility. Francolini G, Desideri I, Stocchi G, Ciccone LP, Salvestrini V, Garlati P, Aquilano M, Greto D, Bonomo P, Meattini I, Scotti V, **Scocciati S**, Simontacchi G, Livi L. *Radiol Med*. 2021 Mar 1:1-5. doi: 10.1007/s11547-021-01338-8. Online ahead of print. PMID: 33646520

Post-operative management of brain metastases: GRADE-based clinical practice recommendations on behalf of the Italian Association of Radiotherapy and Clinical Oncology (AIRO). Reverberi C, Volpe S, Balestrini D, Buglione M, Navarra P, **Scocciati S**, Panciani P, Krengli M, Pirtoli L, Bordini L, Pappagallo GL, Angelillo RMD, Magrini SM, Arcangeli S. *J Cancer Res Clin Oncol*. 2021 Mar;147(3):793-802. doi: 10.1007/s00432-021-03515-8. PMID: 3348434

Regorafenib in glioblastoma recurrence: A case report. Detti B, **Scocciati S**, Lucidi S, Maragna V, Teriaca MA, Ganovelli M, Desideri I, Lorenzetti V, Scoccimarro E, Greto D, Livi L. *Cancer Treat Res Commun*. 2021;26:100263. doi: 10.1016/j.ctarc.2020.100263. PMID: 3333885

Local treatment for relapsing glioblastoma: A decision-making tree for choosing between reirradiation and second surgery. **Scocciati S**, Perna M, Olmetto E, Delli Paoli C, Terziani F, Ciccone LP, Detti B, Greto D, Simontacchi G, Grassi R, Scoccimarro E, Bonomo P, Mangoni M, Desideri I, Di Cataldo V, Vernaleone M, Casati M, Pallotta S, Livi L. *Crit Rev Oncol Hematol*. 2021 Jan;157:103184. doi: 10.1016/j.critrevonc.2020.103184. PMID: 33307416 Review

Cognitive Decline After Cranial Irradiation: Hoping for a Systematic Application of the Reliable Change Index. Gronchi G, **Scocciati S**, Peru A. *Front Psychol*. 2020 Oct 6;11:573919. doi: 10.3389/fpsyg.2020.573919. PMID: 33123053

Brain metastases from primary colorectal cancer: is radiosurgery an effective treatment approach? Results of a multicenter study of the radiation and clinical oncology Italian association (AIRO).

Navarra P, Minniti G, Clerici E, Comito T, Cozzi S, Pinzi V, Faiselli L, Ciammella P, **Scocciati S**, Borzillo V, Anselmo P, Maranzano E, Dell'acqua V, Jereczek-Fossa B, Gial Levra N, Podlesko AM, Giudice E, Buglione di Monale E Bastia M, Pedretti S, Bruni A, Bossi Zanetti I, Borghesi S, Busato F, Pasqualetti F, Paia F, Scorsetti M. *Br J Radiol*. 2020 Dec 1;93(1116):20200951. doi: 10.1259/bjr.20200951. Epub 2020 Oct 22. PMID: 33035077

Impact of COVID-19 on patient-doctor interaction in a complex radiation therapy facility. Desideri I, Francolini G, Ciccone LP, Stocchi G, Salvestrini V, Aquilano M, Greto D, Bonomo P, Meattini I, Scotti V, **Scocciati S**, Simontacchi G, Livi L. *Support Care Cancer*. 2020 Oct 2:1-7. doi: 10.1007/s00520-020-05793-3. Online ahead of print. PMID: 33006676

Accelerated Partial-Breast Irradiation Compared With Whole-Breast Irradiation for Early Breast Cancer: Long-Term Results of the Randomized Phase III APBI-IMRT-Florence Trial. Meattini I, Marrazzo L, Saieva C, Desideri I, Scotti V, Simontacchi G, Bonomo P, Greto D, Mangoni M, **Scocciati S**, Lucidi S, Paoletti L, Fambrini M, Bernini M, Sanchez L, Orzalesi L, Nori J, Bianchi S, Pallotta S, Livi L. *J Clin Oncol*. 2020 Dec 10;38(35):4175-4183. doi: 10.1200/JCO.20.00650. Epub 2020 Aug 24. PMID: 32840419

Clinical outcomes and secondary glaucoma after gamma-knife radiosurgery and Ruthenium-106 brachytherapy for uveal melanoma: a single institution experience. Mazzini C, Pieretti G, Vicini G, Nicolosi C, **Scocciati S**, Perfici M, Greto D, Desideri I, Bordini L, Pecchioli G, Virgili G. *Melanoma Res*. 2021 Feb 1;31(1):38-48. doi: 10.1097/CMR.0000000000000689. PMID: 32826711

Stereotactic reirradiation for local failure of brain metastases following previous radiosurgery: Systematic review and meta-analysis. Loi M, Caini S, **Scocciati S**, Bonomo P, De Vries K, Francolini G, Simontacchi G, Greto D, Desideri I, Meattini I, Nuytens J, Livi L. *Crit Rev Oncol Hematol*. 2020 Sep;153:103043. doi: 10.1016/j.critrevonc.2020.103043. PMID: 32650217

Dosimetric Predictors of Acute and Chronic Alopecia in Primary Brain Cancer Patients Treated With Volumetric Modulated Arc Therapy. **Scocciati S**, Simontacchi G, Greto D, Perna M, Terziani F, Talamonti C, Teriaca MA, Caramia G, Lo Russo M, Olmetto E, Delli Paoli C, Grassi R, Carfora V, Saieva C, Bonomo P, Detti B, Mangoni M, Desideri I, Francolini G, Di Cataldo V, Marrazzo L, Pallotta S, Livi L. *Front Oncol*. 2020 Apr 8;10:467. doi: 10.3389/fonc.2020.00467. PMID: 32322558


Outcome and prognostic factors for older patients undergoing radiosurgery for brain metastases. Desideri I, Becherini C, Visani L, Stocchi G, Scoccimarro E, Mariotti M, Salvestrini V, **Scocciati S**, Greto D, Bonomo P, Pecchioli G, Bordini L, Della Puppa A, Francolini G, Meattini I, Livi L. *J Geriatr Oncol*. 2020 Apr 3. pii: S1879-4068(19)31650-9. doi: 10.1016/j.jgo.2020.03.009. PMID: 32253160

Radiotherapy for papillary tumor of the pineal region: A systematic review of the literature. Lancia A, Becherini C, Detti B, Bottero M, Baki M, Cancelli A, Ferlosio A, **Scocciati S**, Sun R, Livi L, Ingrosso G. *Clin Neurol Neurosurg*. 2020 Mar;190:105646. doi: 10.1016/j.clineuro.2019.105646. PMID: 31896492

Hypofractionated radiation therapy versus chemotherapy with temozolomide in patients affected by RPA class V and VI glioblastoma: a randomized phase II trial. Pedretti S, Masini L, Turco E, Triggiani L, Krengli M, Meduri B, Pirtoli L, Borghetti P, Pegurri L, Riva N, Gatta R, Fusco V, **Scocciati S**, Bruni A, Ricardi U, Santoni R, Magrini SM, Buglione M. *J Neurooncol*. 2019 Jul;143(3):447-455. doi: 10.1007/s11060-019-03175-2. Epub 2019 May 4. PMID: 31054101

TomoTherapy treatments of multiple brain lesions: an in-phantom accuracy evaluation. Zani M, Marrazzo L, Calusi S, Talamonti C, **Scocciati S**, Greto D, Desideri I, Fusi F, Pallotta S. *Phys Med Biol*. 2019 Jan 18;64(2):025020. doi: 10.1088/1361-6560/aaf977. PMID: 30561374

Re-irradiation for recurrent glioma: outcome evaluation, toxicity and prognostic factors assessment. A multicenter study of the Radiation Oncology Italian Association (AIRO), Navarra P, Minniti G, Clerici E, Tomatis S, Pinzi V, Ciammella P, Galaverni M, Amelio D, Scartoni D, **Scoccianti S**, Krengli M, Masini L, Draghini L, Maranzano E, Borzillo V, Muto P, Ferrarese F, Fariselli L, Livi L, Pasqualetti F, Fiorentino A, Alongi F, di Monale MB, Magrini S, Scorsetti M. J Neurooncol. 2019 Mar;142(1):59-67. doi: 10.1007/s11060-018-03059-x. PMID: 30515706

Firma:   
Data e luogo di sottoscrizione: 22/xii/25

CURRICULUM VITAE

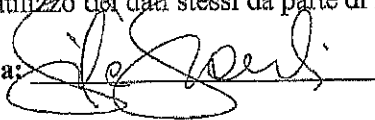
**ESPRESSO CONSENSO AL TRATTAMENTO DEI DATI PERSONALI**

Il / La sottoscritto/a, ai sensi e per gli effetti del GDPR (Regolamento UE 2016/679) in merito al trattamento dei dati personali e del precedente D.Lgs. 196/2003 "Codice in materia di protezione dei dati personali",

**AUTORIZZA**

il trattamento e la pubblicazione dei dati personali contenuti nel proprio curriculum vitae al fine dell'utilizzo dei dati stessi da parte di AgeNaS.

Firma:



**AUTODICHIARAZIONE SUL CONFLITTO DI INTERESSI ECM**

Il / La sottoscritto/a, in qualità di:

Docente

Moderatore

Relatore

Tutor / formatore

Responsabile Scientifico (Si rammenta che ai sensi del Par. 4.4 del Manuale di Accreditamento Eventi ECM il Responsabile scientifico dell'evento *non può avere interessi commerciali in ambito sanitario nei due anni precedenti la progettazione dell'evento*)

ai sensi dell'art. 76, comma 4 sul Conflitto di Interessi ECM dell'Accordo Stato-Regione del 02 febbraio 2017 e del paragrafo 4.5 del Manuale nazionale di accreditamento per l'erogazione di eventi ECM

**DICHIARA**

di non avere avuto, negli ultimi due anni, rapporti con soggetti portatori di interessi commerciali in ambito sanitario

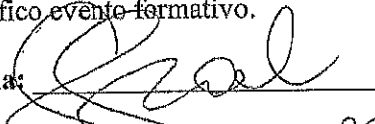
OPPURE

di avere avuto, negli ultimi due anni, i seguenti rapporti con soggetti portatori di interessi commerciali in ambito sanitario:

ADVISORY BOARD SERVIER

Dichiara inoltre che gli eventuali rapporti con soggetti portatori di interessi commerciali in ambito sanitario non influenzeranno comunque l'attività formativa che svolge in occasione di questo specifico evento formativo.

Firma:



Data e luogo di sottoscrizione:

22/XII/25

**FORMATO EUROPEO  
PER IL CURRICULUM  
VITAE**



**INFORMAZIONI PERSONALI**

Nome **STEFANACCI MARCO**  
Telefono **0573/351814**  
mail **[marco.stefanacci@uslcentro.toscana.it](mailto:marco.stefanacci@uslcentro.toscana.it) - [marcostefanacci@alice.it](mailto:marcostefanacci@alice.it)  
Nazionalita Italiana  
Data di nascita 22-08-1965**

**ESPERIENZA LAVORATIVA**

• Date (da - a)  
**Da Giugno 2023 ad oggi**  
Direttore della Struttura Complessa di Radioterapia Oncologica Pistoia  
**Dal Gennaio 2017 a Maggio 2023**  
Direttore della Struttura Complessa di Radioterapia Oncologica Pistoia-Prato  
**Dal 1 Novembre 2013 al 31 Dicembre 2016**  
Direttore della Struttura Complessa di Radioterapia Oncologica del P.O. di Pistoia  
**Dal 1 Luglio 2009 al 31 Ottobre 2013**  
Facente Funzioni di Direttore della Struttura Complessa di Radioterapia Oncologica del P.O. di Pistoia  
**Dal 1 gennaio 2004 al 30 Settembre 2008**  
Incarico Professionale di Fascia Intermedia in Radioterapia  
**Dal 1 Ottobre 2008**  
Incarico Professionale di Fascia Avanzata in Radioterapia  
**Dal 26 Aprile 2000**  
assunto a tempo indeterminato presso la Radioterapia Oncologica Del P.O. di Pistoia

- Nome e indirizzo del datore di lavoro
- Tipo di azienda o settore
- Tipo di impiego
- Principali mansioni e responsabilità

AZIENDA USL TOSCANA CENTRO

AZIENDA USL  
DIPENDENTE  
DIRIGENTE MEDICO

**ISTRUZIONE E FORMAZIONE**

- Date (da - a)  
**26 Ottobre 1999**  
**Laurea specialistica in Radioterapia oncologica, Università di Firenze - Dipartimento di Fisiopatologia clinica e Radioterapia Oncologica. Votazione: 70/701: on lode**  
Sarcomi delle Parti Molli
- Nome e tipo di istituto di istruzione o formazione
- Principali materie / abilità professionali oggetto dello studio

*Pagina 1 - Curriculum vitae di  
[ MARCO STEFANACCI ]*

Per ulteriori informazioni:  
[www.cedefop.eu.int/transparency](http://www.cedefop.eu.int/transparency)

- Qualifica conseguita Medico radioterapista
- Livello nella classificazione nazionale (se pertinente) Medico radioterapista

- Date (da - a) **17 Luglio 1995**
- Nome e tipo di istituto di istruzione o formazione **Laurea in Medicina e Chirurgia, Università di Firenze - Facoltà di Medicina e Chirurgia**  
**Votazione: 110/110 con lode**
- Principali materie / abilità professionali oggetto dello studio Tesi di laurea in "Sarcomi delle parti molli degli arti: dati della letteratura e analisi dei casi trattati con associazione di chirurgia conservativa e radioterapia"
- Qualifica conseguita Medico chirurgo
- Livello nella classificazione nazionale (se pertinente) Medico chirurgo

## CAPACITA E COMPETENZE

### PERSONALI

*Acquisite nel corso della vita e della carriera ma non necessariamente riconosciute da certificati e diplomi ufficiali.*

#### MADRELINGUA

**ITALIANA]**

#### ALTRE LINGUE

- Capacita di lettura
- Capacita di scrittura
- Capacita di espressione orale

**INGLESE**

BUONA

BUONA

BUONA

## CAPACITA E COMPETENZE

### RELAZIONALI

*Vivere e /avorare con altre persone, in ambiente multiculturale, occupando posti in cui la comunicazione e importante e in situazioni in cui e essenziale lavorare in squadra (ad es. cultura e sport), ecc.*

NEL 2017 HA SUPERATO CON PROFITTO IL CORSO DI FORMAZIONE MANAGERIALE PER I DIRIGENTI DI STRUTTURA COMPLESSA ED. XXII ORGANIZZATO DAL LABORATORIO MES.

PER IL TRIENNIO 2011-2013.COORDINATORE DEL GRUPPO NEOPLASIE GENITO-URINARIE DEI RADIOTERAPISTI DI AREA VASTA CENTRO DELLA REGIONE TOSCANA (PROVINCE DI FIRENZE, PRATO, PISTOIA)

## CAPACITA E COMPETENZE

### ORGANIZZATIVE

*Ad es. coordinamento e amministrazione di persone, progetti, bilanci; sul posto di lavoro, in attivita di volontariato (ad es. cultura e sport), a casa, ecc.*

## CAPACITA E COMPETENZE

### TECNICHE

*Con computer, attrezzature specifiche, macchinari, ecc.*

BUONA CAPACITA' NELL'UTILIZZO DEL COMPUTER ACQUISITE NEGLI ANNI DI STUDIO E ATTIVITA' PROFESSIONALE, TC DI SIMULAZIONE E ATTIVITA' PRESSO ACCELERATORE LINEARE (ELEKTA) ACQUISITA DURANTE LA LAUREA DI SPECIALIZZAZIONE IN RADIOTERAPIA ONCOLOGICA ELA FREQUENTAZIONE DEL REPARTO DI RADIOTERAPIA DI PISTOIA

## CAPACITA E COMPETENZE

### ARTISTICHE

*Musica, scrittura, disegno ecc.*

## ALTRE CAPACITA E COMPETENZE

*Competenze non precedentemente indicate.*

## PATENTE O PATENTI

Patente B

**ULTERIORI INFORMAZIONI** A NOVEMBRE 2011 ELETTO MEMBRO DEL CONSIGLIO DIRETTIVO DELL'ASSOCIAZIONE ITALIANA DI RADIOTERAPIA ONCOLOGICA (AIRO) PER IL TRIENNIO 2012-2014.

ATTIVITA' DIDATTICA: DALL'A.A. 2008-09 ALL'A.A. 2011-12 DOCENTE DEL CORSO DI LAUREA DI TRMIR NELLA SEDE DI PRATO, NEI C.I. DI:  
PRODUZIONE E TRATTAMENTO IMMAGINI DIAGNOSTICHE (0,50 CFU).  
TECNICHE IN MEDICINA NUCLEARE E RADIOTERAPIA (1 CFU).

ATTIVITA' SCIENTIFICA. GU INTERESSI SCIENTIFICI COLTIVATI IN QUESTI ANNI SONO STATI RIVOLTI IN PARTICOLARE ALLA TERAPIA DEI SARCOMI DELLE PARTI MOLLI, DELLA NEOPLASIA PROSTATICA, DELLA MAMMELLA, DELLA BRACHITERAPIA ED ALLO SVILUPPO TECNOLOGICO IN RADIOTERAPIA ONCOLOGICA CON ARTICOLI SU RIVISTE NAZIONALI ED INTERNAZIONALI ED ABSTRACTS DI CONGRESSI NAZIONALI. E' INTERVENUTO COME RELATORE E PARTECIPANTE A NUMEROSI CONGRESSI SCIENTIFICI A CARATTERE RADIO-ONCOLOGICO IN ITALIA.

PARTECIPAZIONE A SOCIETA SCIENTIFICHE. SOCIO ORDINARIO DELL'AIRO (ASSOCIAZIONE ITALIANA DI RADIOTERAPIA ONCOLOGICA).


## DICHIARAZIONE

DICHIARO CHE LE INFORMAZIONI RIPORTATE NEL PRESENTE CURRICULUM VITAE SONO ESATTE E VERITIERE.

*"Autorizzo l'azienda us/ Toscana centro al trattamento dei dati personali contenuti nel mio curriculum vitae in base all'art. 13 def D. Lgs. 196/2003 e all'art. 13 GDPR 679116"*

Data **09/10/2025**

STEFANACCI MARCO



MARCO STEFANACCI  
Regione  
Toscana/01386030488  
09.10.2025 07:12:47  
GMT+01:00



**CURRICULUM VITAE**

SABRINA PIENTINI

**INFORMAZIONI PERSONALI**

Nome
Indirizzo
Data e luogo di nascita
Nazionalità
Telefono
E-Mail
E Mail istituzionale
PEC
Indirizzo di lavoro
Codice Fiscale

SABRINA PIENTINI
51 VIA DONIZETTI, 50019 Sesto Fiorentino (FI), Italia
FIRENZE 18.11.1968
Italiana
++390554489253 ++393357314504
spientini@libero.it
sabrina.pientini@uslcentro.toscana.it
spientini@pec.it
VIA PISTOIESE 613 PRATO
PNTSRN68SS8D612W

**ESPERIENZA LAVORATIVA**

• Data
• Nome e indirizzo del datore di lavoro
• Tipo di impiego
• Principali mansioni e responsabilità

Da settembre 2017 ,con rinnovo a Ottobre 2020 fino ad Ottobre 2025
<b>Azienda U.S.L TOSCANA CENTRO</b>
Direttore UFS Cure Palliative su Lavoro dipendente con contratto a tempo Indeterminato
Direzione UFS Cure Palliative Hospice ambito Empoli Prato e Pistoia fino a Novembre 2020, dal 1 Dicembre 2020 ambito Prato e Pistoia; partecipazione ai gruppi di progetto per il soddisfacimento dei requisiti LEA, attività progettuale al fine del miglioramento del servizio con ad esempio l'accordo con il servizio di emergenza-urgenza per evitare i ricoveri impropri dei pazienti palliativi, collaborazione con la Dirigenza infermieristica nella start-up della figura degli infermieri di famiglia.
Primo mandato: 2017-2020
- Attivato l'Hospice di Empoli, provvedendo alla formazione del personale selezionato per la struttura
- Implementata la presenza delle Cure Palliative (CP) nella Montagna Pistoiese sia sul territorio che attivando 2 posti letto Hospice c/o la Fondazione Turati di Gavinana
- Costituzione di equipe di CP funzionali utilizzando la figura dell'infermiere di famiglia
- Avviamento degli ambulatori di <i>Simultaneous Care</i> all'interno delle oncologie

<ul style="list-style-type: none"> <li>• Tipo di impiego</li> <li>• Principali mansioni e responsabilità</li> </ul>	<p>Lavoro autonomo</p> <p>Docenza agli studenti del corso di medicina 5° anno su "Terapia e prevenzione delle ulcere da pressione nei pazienti affetti da sindrome da immobilizzazione"</p>
<ul style="list-style-type: none"> <li>• Data</li> <li>• Nome e indirizzo del datore di lavoro</li> <li>• Tipo di impiego</li> <li>• Principali mansioni e responsabilità</li> </ul>	<p>dal 2005 al 2006</p> <p>Azienda Ospedaliera Careggi</p> <p>Lavoro autonomo</p> <p>Docenza del corso di patologia generale medica e chirurgica ai corsi complementari per operatori socio sanitari</p>
<ul style="list-style-type: none"> <li>• Data</li> <li>• Nome e indirizzo del datore di lavoro</li> <li>• Tipo di impiego</li> <li>• Principali mansioni e responsabilità</li> </ul>	<p>2005</p> <p>Cooperativa Euridea di Firenze</p> <p>Lavoro autonomo</p> <p>Corso per animatori con insegnamento di psico-gerontologia</p>
<ul style="list-style-type: none"> <li>• Data</li> <li>• Nome e indirizzo del datore di lavoro</li> <li>• Tipo di impiego</li> <li>• Principali mansioni e responsabilità</li> </ul>	<p>dal 2004 al 2007</p> <p>Cooperativa Alice Prato</p> <p>Lavoro autonomo</p> <p>Docente di geriatria per gli addetti all'assistenza di base, in particolare sulla prevenzione del <i>burn out</i> e assistenza ai malati terminali</p>
<ul style="list-style-type: none"> <li>• Data</li> <li>• Nome e indirizzo del datore di lavoro</li> <li>• Tipo di impiego</li> <li>• Principali mansioni e responsabilità</li> </ul>	<p>dal 2004 al 2005</p> <p>Corso tenutosi in Firenze, Prato, Pistoia, Massa e Rosignano (LI )</p> <p>Lavoro autonomo</p> <p>Docente di Geriatria nel corso "Lavorare con l'anziano affetto da patologie degenerative e assistenza al malato terminale"</p>
<ul style="list-style-type: none"> <li>• Data</li> <li>• Nome e indirizzo del datore di lavoro</li> <li>• Tipo di impiego</li> <li>• Principali mansioni e responsabilità</li> </ul>	<p>dal 2003 a 2010</p> <p>Associazione Italiana Malattia di Alzheimer</p> <p>Lavoro autonomo</p> <p>Consulente Geriatria (consulenze al <i>caregiver</i>, gestione della malattia in fase terminale, la morte del paziente)</p>
<ul style="list-style-type: none"> <li>• Data</li> <li>• Nome e indirizzo del datore di lavoro</li> <li>• Tipo di impiego</li> <li>• Principali mansioni e responsabilità</li> </ul>	<p>dal 2002 al 2006</p> <p>Azienda Ospedaliera Universitaria di Careggi a Firenze e Azienda Sanitaria di Firenze</p> <p>Lavoro autonomo</p> <p>Docente per la materia di Geriatria per operatori socio sanitari</p>
<ul style="list-style-type: none"> <li>• Data</li> <li>• Nome e indirizzo del datore di lavoro</li> <li>• Tipo di impiego</li> <li>• Principali mansioni e responsabilità</li> </ul>	<p>2002</p> <p>Comune di Fiesole (FI)</p> <p>Lavoro autonomo</p> <p>Docente di Geriatria per la preparazione degli operatori di Servizio Civile</p>

<ul style="list-style-type: none"> <li>• Data</li> </ul>	2000
<ul style="list-style-type: none"> <li>• Nome e indirizzo del datore di lavoro</li> </ul>	Scuola di Formazione Permanente del Volontariato di Firenze
<ul style="list-style-type: none"> <li>• Tipo di impiego</li> </ul>	Lavoro autonomo
<ul style="list-style-type: none"> <li>• Principali mansioni e responsabilità</li> </ul>	Docente al Corso di Operatore Geriatrico Volontario
<ul style="list-style-type: none"> <li>• Data</li> </ul>	Dal 1999 al 2000
<ul style="list-style-type: none"> <li>• Nome e indirizzo del datore di lavoro</li> </ul>	Studio David
<ul style="list-style-type: none"> <li>• Tipo di impiego</li> </ul>	Lavoro autonomo
<ul style="list-style-type: none"> <li>• Principali mansioni e responsabilità</li> </ul>	Collaborazione allo studio David (in doppio cieco su picotamide/acido acetilsalicilico) nel paziente diabetico
<ul style="list-style-type: none"> <li>• Data</li> </ul>	1999
<ul style="list-style-type: none"> <li>• Nome e indirizzo del datore di lavoro</li> </ul>	Università degli Studi di Firenze
<ul style="list-style-type: none"> <li>• Tipo di impiego</li> </ul>	Lavoro autonomo
<ul style="list-style-type: none"> <li>• Principali mansioni e responsabilità</li> </ul>	Collaborazione allo studio sulla demenza con protocollo CYCDP002
<ul style="list-style-type: none"> <li>• Data</li> </ul>	1999
<ul style="list-style-type: none"> <li>• Nome e indirizzo del datore di lavoro</li> </ul>	Geriatria Universitaria di Firenze, Ponte Nuovo AO Careggi
<ul style="list-style-type: none"> <li>• Tipo di impiego</li> </ul>	Lavoro autonomo
<ul style="list-style-type: none"> <li>• Principali mansioni e responsabilità</li> </ul>	Servizio di guardia interdivisionale
<ul style="list-style-type: none"> <li>• Data</li> </ul>	Dal 1996 al 2000
<ul style="list-style-type: none"> <li>• Nome e indirizzo del datore di lavoro</li> </ul>	Geriatria Universitaria di Firenze, Ponte nuovo AO Careggi
<ul style="list-style-type: none"> <li>• Tipo di impiego</li> </ul>	Lavoro autonomo
<ul style="list-style-type: none"> <li>• Principali mansioni e responsabilità</li> </ul>	Servizio come medico specializzando presso il <i>day hospital</i> diabetologico e quello di riabilitazione cardiaca
<ul style="list-style-type: none"> <li>• Data</li> </ul>	1998
<ul style="list-style-type: none"> <li>• Nome e indirizzo del datore di lavoro</li> </ul>	RSA Pia Casa di Montedomini Firenze
<ul style="list-style-type: none"> <li>• Tipo di impiego</li> </ul>	Lavoro autonomo
<ul style="list-style-type: none"> <li>• Principali mansioni e responsabilità</li> </ul>	Partecipazione allo studio di caratterizzazione della popolazione attraverso l'utilizzo dello strumento VAOR
<ul style="list-style-type: none"> <li>• Data</li> </ul>	Dal 1998 al 2001
<ul style="list-style-type: none"> <li>• Nome e indirizzo del datore di lavoro</li> </ul>	Centro Diurno Alzheimer Stella del Colle di Firenze
<ul style="list-style-type: none"> <li>• Tipo di impiego</li> </ul>	Lavoro autonomo
<ul style="list-style-type: none"> <li>• Principali mansioni e responsabilità</li> </ul>	Collaborazione sia per la selezione dei pazienti da introdurre al centro che ricerca scientifica in collaborazione con INRCA Ancona

## PUBBLICAZIONI

Numerose pubblicazioni scientifiche come autore o co/autore edite su riviste nazionali ed internazionali, su temi inerenti le Cure palliative , la terapia del dolore, dei sintomi disturbanti e la QdV nel malato oncologico e non.

Pubblicazioni inerenti la geriatria:

- G. Gori, S. Pientini, A. Vespa, P. Cimbelli: "il Centro Diurno Alzheimer." L'Alzheimer, organo ufficiale dell'AIMA, Firenze, 1998
- G. Gori, S. Pientini, P. Cimbelli: "il Centro Diurno: un'esperienza fiorentina nel trattamento della demenza" Toscana Medica Firenze, 1999
- G. Gori, S. Pientini: "la selezione di attività significative come integrante trattamento della demenza" Giornale di Gerontologia 1999
- G. Gori, S. Pientini: "la comunicazione nella demenza: il ruolo del corpo tra l'osservazione e l'interpretazione" L'Alzheimer, organo ufficiale dell'AIMA, Firenze, 2000
- G. Gori, S. Pientini, A. Vespa: "the selection of meaningful activities as atreatment for day-care in Dementia" Archives of geriatrics and Gerontology 2001
- G. Gori, S. Pientini: "the Day Center for demented persons" Mechanism of Aging and Development 2001


Monografia:

S.Pientini, : " Storia di ordinario dolore " Polistampa Editore 2001

<ul style="list-style-type: none"> <li>Nome e tipo di istituto di istruzione o formazione</li> <li>Qualifica conseguita</li> </ul>	<p>Regione Toscana in collaborazione con Harvard Medical Faculty Physicians di Boston.</p> <p>Corso di Certificazione Master in Medicina di Urgenza</p>
<ul style="list-style-type: none"> <li>Data</li> <li>Nome e tipo di istituto di istruzione o formazione</li> <li>Qualifica conseguita</li> </ul>	<p>2006-2007</p> <p>Master in sessuologia clinica Istituto di Terapia Cognitivo-comportamentale IPSICO di Firenze</p> <p>Consulente in Sessuologia</p>
<ul style="list-style-type: none"> <li>Data</li> <li>Nome e tipo di istituto di istruzione o formazione</li> </ul>	<p>2003</p> <p>Partecipazione al Corso: "Le evidenze nella cura e nell'assistenza dell'anziano in RSA" Accademia Nazionale di Medicina a Brescia</p>
<ul style="list-style-type: none"> <li>Data</li> <li>Nome e tipo di istituto di istruzione o formazione</li> </ul>	<p>2002-2012</p> <p>Partecipazione ai congressi annuali della Associazione Italiana di Psicogeriatria Gardone Riviera (BS)</p>
<ul style="list-style-type: none"> <li>Data</li> <li>Nome e tipo di istituto di istruzione o formazione</li> </ul>	<p>2001</p> <p>Tirocinio di 6 mesi per la preparazione all'assistenza domiciliare del paziente oncologico Associazione Nazionale Tumori di Bologna</p>
<ul style="list-style-type: none"> <li>Data</li> <li>Nome e tipo di istituto di istruzione o formazione</li> </ul>	<p>2001</p> <p>Corsi di aggiornamento su cure palliative e sulla terapia del dolore Associazione Nazionale Tumori di Bologna</p>
<ul style="list-style-type: none"> <li>Data</li> <li>Nome e tipo di istituto di istruzione o formazione</li> </ul>	<p>2000</p> <p>Partecipazione al meeting "Alzheimer's disease vs. other degenerative dementias: from biology to treatment" Perugia</p>
<ul style="list-style-type: none"> <li>Data</li> <li>Nome e tipo di istituto di istruzione o formazione</li> </ul>	<p>2000</p> <p>Conseguimento certificazione BLS</p>
<ul style="list-style-type: none"> <li>Data</li> <li>Nome e tipo di istituto di istruzione o formazione</li> <li>Qualifica conseguita</li> </ul>	<p>2000</p> <p>Specializzazione in Geriatria presso l'Università degli Studi di Firenze con la votazione di 70/70 discutendo la tesi "La selezione di "attività significative" come parte integrante del trattamento della demenza"; Relatore Dott. Gori</p> <p>Geriatra</p>
<ul style="list-style-type: none"> <li>Data</li> <li>Nome e tipo di istituto di istruzione o formazione</li> </ul>	<p>1999</p> <p>Partecipazione al course of Elba Internazionale Neurosciences Program "Degeneration and regeneration in the CNS: from biology to disease"</p>
<ul style="list-style-type: none"> <li>Data</li> <li>Nome e tipo di istituto di istruzione o formazione</li> </ul>	<p>1999</p> <p>Partecipazione al MGSD post-graduate course on type 2 diabetes Ostuni, Brindisi</p>
<ul style="list-style-type: none"> <li>Data</li> </ul>	<p>1996</p>

<p><b>CAPACITÀ E COMPETENZE RELAZIONALI</b></p>	<p>Dinamicità, Comunicativa, Capacità di negoziazione, Senso pratico, Sensibilità nel rapporto umano</p>
<p><b>CAPACITÀ E COMPETENZE ORGANIZZATIVE</b></p>	<p>Capacità di dirigere, coordinare, motivare e gestire le persone. Capacità decisionali e assertive</p>
<p><b>CAPACITÀ E COMPETENZE TECNICHE</b></p>	<p>Buona conoscenza dell'uso del computer; buona conoscenza dei programmi Microsoft Office</p>
<p><b>PATENTE</b></p>	<p>Patente di guida categoria B.</p>

Data 5/2/2025




---

( Sabrina Pientini )

## CURRICULUM VITAE

---

### ESPRESSO CONSENSO AL TRATTAMENTO DEI DATI PERSONALI

Il / La sottoscritto/a, ai sensi e per gli effetti del GDPR (Regolamento UE 2016/679) in merito al trattamento dei dati personali e del precedente D.Lgs. 196/2003 "Codice in materia di protezione dei dati personali",

#### AUTORIZZA

il trattamento e la pubblicazione dei dati personali contenuti nel proprio curriculum vitae al fine dell'utilizzo dei dati stessi da parte di AgeNaS.

Firma: \_\_\_\_\_

### AUTODICHIARAZIONE SUL CONFLITTO DI INTERESSI ECM

Il / La sottoscritto/a, in qualità di:

- Docente  
 Moderatore  
 Relatore  
 Tutor / formatore  
 Responsabile Scientifico (Si rammenta che ai sensi del Par. 4.4 del Manuale di Accreditamento Eventi ECM il Responsabile scientifico dell'evento *non può avere interessi commerciali in ambito sanitario nei due anni precedenti la progettazione dell'evento*)

ai sensi dell'art. 76, comma 4 sul Conflitto di Interessi ECM dell'Accordo Stato-Regione del 02 febbraio 2017 e del paragrafo 4.5 del Manuale nazionale di accreditamento per l'erogazione di eventi ECM

#### DICHIARA

di non avere avuto, negli ultimi due anni, rapporti con soggetti portatori di interessi commerciali in ambito sanitario

OPPURE

di avere avuto, negli ultimi due anni, i seguenti rapporti con soggetti portatori di interessi commerciali in ambito sanitario:

---

---

---

Dichiara inoltre che gli eventuali rapporti con soggetti portatori di interessi commerciali in ambito sanitario non influenzeranno comunque l'attività formativa che svolge in occasione di questo specifico evento formativo.

Firma: \_\_\_\_\_

Data e luogo di sottoscrizione: \_\_\_\_\_

Prota

7/12/25

## CURRICULUM VITAE DR.SSA GRETA CIPRIANI



### INFORMAZIONI PERSONALI

Nome	CIPRIANI GRETA
Telefono	+393209230617 CPRGRT76P56H9800
E-mail	greta.cipriani@uslcentro.toscana.it
Nazionalità	Italiana
Data di nascita	16 SETTEMBRE 1976

### ESPERIENZA LAVORATIVA

Dal 21 Settembre 2015 e tutt'ora in corso	Dirigente Medico a tempo indeterminato Azienda USL Toscana Centro presso l'U.O. Oncologia Medica di Pistoia.
Dal 15 Gennaio 2025 e tutt'ora in corso	Responsabile CORD SOC Oncologia Medica Presidio di Pistoia
Dal 29 Giugno 2023 e tutt'ora in corso	Incarico di Coordinatore del GOM urologico per i Presidi di Pistoia e Pescia
Dal 13 Gennaio 2014 al 20 Settembre 2015	Dirigente Medico ASL 3 di Pistoia presso l'U.F. Aziendale di Cure Palliative.
Da Maggio 2010 a Dicembre 2013	Attività di medico oncologo in regime libero professionale per l'Azienda U.S.L. 10 di Firenze.

### ISTRUZIONE E FORMAZIONE

Laurea in Medicina e Chirurgia conseguita presso l'Università degli Studi di Firenze il 16 Ottobre 2002 con la votazione di 110/110

Iscrizione all'Ordine dei Medici Chirurghi e Odontoiatri della provincia di Pistoia in data 17 Luglio 2003 al numero 1787.

Specializzazione in Oncologia conseguita presso l'Università degli Studi di Firenze il 27 Novembre 2006 con la votazione di 70/70 e lode

### ITALIANO

Dottorato di Ricerca in Oncologia Sperimentale e Clinica XXII ciclo conseguito presso l'Università degli Studi di Firenze in data 17 Febbraio 2010.

### PRIMA LINGUA

### ALTRE LINGUE

Italiano

INGLESE  
eccellente  
eccellente  
eccellente

Inglese

Ho partecipato a numerosi studi clinici nazionali ed internazionali.


Sono co-autore di oltre 10 pubblicazioni internazionali.

Autorizzo il trattamento dei miei dati personali ai sensi del regolamento UE 2016/679 sul trattamento dei dati personali e del precedente d.lgs.196/03

Data

21/12/2025

Firma




## CURRICULUM VITAE

### ESPRESSO CONSENSO AL TRATTAMENTO DEI DATI PERSONALI

Il / La sottoscritto/a, ai sensi e per gli effetti del GDPR (Regolamento UE 2016/679) in merito al trattamento dei dati personali e del precedente D.Lgs. 196/2003 "Codice in materia di protezione dei dati personali",

#### AUTORIZZA

il trattamento e la pubblicazione dei dati personali contenuti nel proprio curriculum vitae al fine dell'utilizzo dei dati stessi da parte di AgeNaS.

Firma: 

### AUTODICHIARAZIONE SUL CONFLITTO DI INTERESSI ECM

Il / La sottoscritto/a, in qualità di:

- Docente  
 Moderatore  
 Relatore  
 Tutor / formatore  
 Responsabile Scientifico (Si rammenta che ai sensi del Par. 4.4 del Manuale di Accreditamento Eventi ECM il Responsabile scientifico dell'evento *non può avere interessi commerciali in ambito sanitario nei due anni precedenti la progettazione dell'evento*)

ai sensi dell'art. 76, comma 4 sul Conflitto di Interessi ECM dell'Accordo Stato-Regione del 02 febbraio 2017 e del paragrafo 4.5 del Manuale nazionale di accreditamento per l'erogazione di eventi ECM

#### DICHIARA

di non avere avuto, negli ultimi due anni, rapporti con soggetti portatori di interessi commerciali in ambito sanitario

OPPURE

di avere avuto, negli ultimi due anni, i seguenti rapporti con soggetti portatori di interessi commerciali in ambito sanitario:

---

---

---

Dichiara inoltre che gli eventuali rapporti con soggetti portatori di interessi commerciali in ambito sanitario non influenzeranno comunque l'attività formativa che svolge in occasione di questo specifico evento formativo.

Firma: 

Data e luogo di sottoscrizione: PISTOIA 24/12/2025