



ORDINE PROVINCIALE DEI MEDICI-CHIRURGHI E DEGLI ODONTOIATRI DI NAPOLI

Sede evento: Auditorium Ordine dei Medici Chirurghi e degli Odontoiatri

Venerdì 6 marzo 2026

Corso di formazione

Stato dell'arte diagnostico-preventivo delle patologie oncologiche testa-collo nell'era del digitale: il ruolo del neurochirurgo, dell'oncologo, dell'odontoiatra, del dermatologo, dell'otorino e del maxillo-facciale

Accoglienza partecipanti: Dott.ssa Carla Cassese, Dott. Antonio Salierno

8.30: Saluti istituzionali: Dott. Bruno Zuccarelli, Dott. Pietro Rutigliani

INIZIO LAVORI SCIENTIFICI

Moderatori: Prof. Felice Femiano, Prof. Umberto Esposito

9.00 Dott. Pantaleo Romanelli: *La radiochirurgia stereotassica: un trattamento emergente per il trattamento delle lesioni intra- ed extra-craniche*

9.20: Prof. Francesco Perri: *Il ruolo cruciale del team multidisciplinare in oncologia testa-collo*

9.40: Dott. Agostino Guida: *La diagnosi precoce del carcinoma orale*

10.00: Prof. Stefania Leuci: *Disordini potenzialmente maligni e carcinoma orale*

10.20: Prof. Rosario Serpico, Dott. Dario Di Stasio: *Il ruolo dell'ecografia ad alta definizione come ausilio diagnostico alla clinica delle lesioni potenzialmente maligne e del carcinoma orale*

10.40: Prof. Luigi Laino: *Medicina di precisione nella prognosi del carcinoma a cellule squamose del distretto testa collo: fattori e modelli prognostici*

11.00 COFFEE BREAK

Moderatori: Prof. Mario Delfino, Dott. Alessandro Cei

11.40: Dott.ssa Claudia Costa: *Non melanoma skin cancer di estremità cefalica*

12.00: Prof. Giuseppe Argenziano: *Lentigo maligno e rischio melanoma*

Moderatori: Dott. Luigi Sodano, Prof. Luca Ramaglia, Prof. Salvatore Parascandalo

12.20: Prof. Giuseppe Tortoriello – Dott. Vincenzo della Peruta: *Il tumore della laringe: riconoscerlo, diagnosticarlo e curarlo*

12.40: Prof. Giuseppe Colella: *Supporti diagnostici per precancerosi e carcinoma orale*

13.00: Dott. Maurizio Gargiulo: *Decision making nella chirurgia dei tumori del cavo orale*

13.20: Dott. Enzo Facciuto: *Tumori del medio facciale e base cranica anteriore*

13.40: Prof. Giovanni Dell'Aversana Orabona: *Innovazione e cura delle neoplasie del cavo orale: tecnologia 3D e chirurgia di precisione*


14.00: Tavola Rotonda: Dott.ssa Carla Cassese, Dott. Antonio Salierno

15.00: Questionario ECM e chiusura lavori

Abstract

Il Convegno **Stato dell'arte diagnostico-preventivo delle patologie oncologiche testa-collo nell'era del digitale**, esplora il ruolo chiave degli specialisti (Odontoiatra, Chirurgo Maxillo facciale, Otorinolaringoiatra, Dermatologo e Oncologo) nella diagnosi precoce e prevenzione dei tumori della testa e del collo. L'introduzione delle tecnologie digitali ha rivoluzionato l'approccio diagnostico, migliorando l'identificazione delle lesioni precancerose e riducendo i ritardi terapeutici. L'evento mira a fornire aggiornamenti sulle strategie diagnostiche avanzate e a promuovere la collaborazione multidisciplinare per ottimizzare la gestione del paziente oncologico.

INFORMAZIONI PERSONALI Felice Femiano

 Via Enrico Fermi 9 – 80029 - Sant'Antimo (NA) - Italia

 0815665500  3287522211

 femiano@libero.it; felice.femiano@unicampania.it

Sesso Maschile | Data di nascita 06/07/1959 | Nazionalità Italiana

TITOLO DELLA QUALIFICA RILASCIATA

Laurea in Medicina e Chirurgia
Specialista in Odontostomatologia
Perfezionato in Immunoistochimica
Dottore della ricerca in Biotecnologie applicate alle Scienze Odontostomatologiche

NOME E TIPO D'ORGANIZZAZIONE EROGATRICE DELL'ISTRUZIONE E FORMAZIONE

I Policlinico di Napoli - Seconda Università degli studi di Napoli - Università degli studi della Campania "Luigi Vanvitelli"

ESPERIENZA PROFESSIONALE

Lavoro o posizione ricoperti

Professore Associato di Malattie Odontostomatologiche presso il Dipartimento Multidisciplinare di Specialità Medico Chirurgiche e Odontoiatriche dell'Università degli Studi della Campania "Luigi Vanvitelli"

Abilitazione a Professore Ordinario dal 2017

ISTRUZIONE E FORMAZIONE

Già co-titolare di insegnamento di Clinica ODONTOSTOMATOLOGICA
Già co-titolare di insegnamento di Odontoiatria CONSERVATRICE - al Corso di Laurea in Odontoiatria e Protesi dentaria - SUN
Titolare di insegnamento di Materiali Dentari nel Corso di Laurea Magistrale in Odontoiatria e Protesi dentaria
Docente al Corso di Laurea in Igiene Dentale, alle scuole di specializzazione in Ortodonzia, Chirurgia Orale e Pedodonzia.
Direttore del Corso di Perfezionamento in Restauri diretti e indiretti dei settori anteriori e posteriori dalla teoria alla pratica
Responsabile Ambulatorio di Clinica dei Materiali Dentari Socio Attivo SIDOC e SIED

COMPETENZE PERSONALI

Lingua madre

Altre lingue

ITALIANO

INGLESE

Pubblicazioni E' AUTORE DI NUMEROSE PUBBLICAZIONI SCIENTIFICHE SU RIVISTE NAZIONALI E INTERNAZIONALI

Dati personali Autorizzo il trattamento dei miei dati personali ai sensi del Decreto Legislativo 30 giugno 2003, n. 196 "Codice in materia di protezione dei dati personali".

ULTERIORI INFORMAZIONI _____

Il sottoscritto è a conoscenza che, ai sensi dell'art. 26 della legge 15/68, le dichiarazioni mendaci, la falsità negli atti e l'uso di atti falsi sono puniti ai sensi del codice penale e delle leggi speciali. Inoltre, il sottoscritto

Autorizzo il trattamento dei miei dati personali ai sensi del Regolamento UE 2016/679 sul trattamento dei dati personali e del precedente D.Lgs. 196/03.

Data
30/05/2018

FIRM
A

A handwritten signature in black ink, appearing to read 'Felix Gross', is written over a faint rectangular stamp.

Curriculum del Dott. Umberto Esposito

- Nato a Portici il 22/11/1956
- Laurea in Medicina e Chirurgia presso l'Università degli Studi di Napoli, 14/11/1981, votazione 108/110
- Abilitazione all'esercizio della professione dal 19/12/1981
- Iscrizione all'Albo Professionale dei Medici Chirurghi della Provincia di Napoli dal 28/12/1981
- Tirocinio pratico ospedaliero post-laurea dal 23/07/1982 al 26/01/1983 presso il reparto di Odontostomatologia e Chirurgia Maxillo-Facciale dell'Ospedale A. Cardarelli di Napoli.
- Specializzazione in Odontostomatologia il 27/01/1986 presso la I Facoltà di Medicina e Chirurgia dell'Università degli Studi di Napoli.
- Dal 1982 al 1990 Assistente Volontario presso il Reparto di Odontostomatologia e Chirurgia Maxillo-Facciale dell'Ospedale A. Cardarelli, Napoli
- Assistente di Odontoiatria e Stomatologia di ruolo presso la V Divisione di Odontostomatologia dell'Ospedale A. Cardarelli dall' 11 Dicembre del 1990 al 31 Dicembre 1992.
- Affidamento del Servizio di Parodontologia presso la V Divisione di Odontostomatologia dell'Ospedale A. Cardarelli dal 1 Febbraio 1991 al 29 Dicembre 1993.
- Dirigente Medico di I livello fascia B) di Odontoiatria e Stomatologia di ruolo dal 1 Gennaio 1993 al 5 Dicembre 1996
- Dirigente Medico di I livello di Odontoiatria e Stomatologia a tempo indeterminato dal 6 Dicembre 1996 al 31 Luglio 1999
- Dirigente Medico di Odontoiatria e Stomatologia a tempo indeterminato dal 1 Agosto 1999 al 15 Ottobre 1999
- **Dirigente Medico Responsabile di Struttura Complessa di Odontoiatria** a seguito di incarico quinquennale dal 16 Ottobre 1999 al 15 Ottobre 2004.
Come tale presta tuttora servizio con rapporto di lavoro esclusivo a seguito di proroga con deliberazione n. 1360 del 29 Ottobre 2004
- E' stato Vicedirettore del Dipartimento di Scienze Chirurgiche Generali e Specialistiche.
- E' stato membro della Commissione Controllo di Gestione dell'Azienda Ospedaliera Cardarelli (delibera n° 703 del 21/06/2002)
- Sostituzioni nel settore della Medicina di Base presso ex USL 30 dal 1982 al 1986
- Sostituzioni nel settore della medicina Specialistica (branca Odontostomatologia) per n. 27 ore settimanali dal 07/02/1986 al 14/03/1986; per n. 12 ore settimanali dal 01/01/1987 al 27/01/1987; per n. 172 ore con 43 accessi nel 1988.
- Servizio di Guardia Medica Regionale nell'anno 1987 per un totale di n. 318 ore
- Nominato Direttore dell'U.O. a Struttura Complessa di Odontoiatria dell'A.O.R.N. A. Cardarelli ha individuato nuove procedure, percorsi per i pazienti e linee di attività istituendo protocolli operativi e linee guida. Tra le nuove linee di attività, dopo aver approntato un nuovo protocollo anestesilogico con i colleghi anestesisti della UO di Anestesiologia e OTI, diretta

dal Prof. C.Di Iorio, ha avviato **il trattamento odontoiatrico dei pazienti cerebrolesi e/o non collaboranti in ipnosi farmaco-indotta per i quali l'UO è divenuta centro di riferimento in Italia Meridionale e che gli è valso, nel Febbraio 2001 l'assegnazione del Premio Nazionale Sant'Apollonia come Vincitore del Bando di Concorso Nazionale su "Odontoiatria e Disabilità"**.

- E' membro della Commissione Odontoiatrica dell'Ordine dei Medici Chirurghi ed Odontoiatri della Provincia di Napoli e Coordinatore Scientifico in seno alla medesima dal 1999 a tutt'oggi.
- E' membro dell'Associazione Nazionale Dentisti Italiani della Provincia di Napoli.
- E' membro della S.I.O.H. (Società Italiana Odontoiatria per Handicappati)
- E' membro della SENAME Implantology Association

CORSI DI FORMAZIONE MANAGERIALE

- **Corso di Perfezionamento in Gestione ed Organizzazione in Sanità (C.Or.GE.SAN.)** della Scuola di Direzione Aziendale dell'Università L. Bocconi di Milano dal 13/10/1997 al 29/05/1998 per un totale di n. 34 giornate e di n. 238 ore di lezione e superato le prove di accertamento con esame finale.
- **" Etica e Deontologia degli Interventi Assistenziali"** LUISS MANAGEMENT SPA Napoli 21/22 Ottobre 2002.
- **" Gestione Risorse Umane e Marketing Sanitario."** A.O.R.N. A. Cardarelli Napoli 12/13-19/20-26/27 ottobre 2004
- **"Gestione della Privacy "** A.O.R.N. Cardarelli Napoli 20 settembre 2004.
- **"Percorso formativo di Management Sanitario"** A.O.R.N. A. Cardarelli Napoli 20 gennaio 2004.

CORSI DI AGGIORNAMENTO TRIMESTRALI CON ESAME FINALE

- **I Corso di Aggiornamento in Odontostomatologia e Chirurgia Maxillo-Facciale c/o la Scuola Medica Ospedaliera Napoletana, gennaio-marzo 1983.**
- **La Chirurgia Oncologica nel recupero sociale del paziente canceroso, Napoli 02/12/1983-24/02/1984.**
- **Corso di Aggiornamento in Ortognatodonzia Clinica Napoli 15/02/1984-24/04/1985.**
- **Tumori del cavo orale, attualità diagnostiche e terapeutiche, implicazioni odontostomatologiche.**Napoli, Fondazione Pascale, Maggio -1984.
- **III Corso di Aggiornamento Politematico trimestrale in Medicina e Chirurgia, Università di Napoli, 10/01/1986-18/04/1986.**

- **II Corso di Aggiornamento trimestrale in Odontostomatologia e Chirurgia Maxillo-Facciale** 07/1988-14/06/1988.
- **III Corso di Aggiornamento trimestrale in Odontostomatologia e Chirurgia Maxillo-Facciale** 10/04/1989-26/06/1989
- **IV Corso di Aggiornamento trimestrale in Odontostomatologia e Chirurgia Maxillo-Facciale** 07/05/90-02/07/1990.

Lavori scientifici editi a stampa: n. 95

COMUNICAZIONI A CONGRESSI

1. "SCHWANNOMA DEL FACCIALE"

C.DONADIO - A. ITRO - A. MARRA - S. RICCI - *U.ESPOSITO*. Comunicazione al Congresso di ANCONA 30-31 Maggio 1981.

2. "IL LICHEN RUBER PLANUS DELLA MUCOSA ORALE"

U. ESPOSITO - G. PER-ILLO - G. FIORI - M. GHERARDELLI.

Comunicazione alla VII giornata medico-chirurgica a Morcone su "IL CANCRO OGGI" 13-14 Ottobre 1990.

3. "DIAGNOSI PRECOCE E PREVENZIONE DEL CARCINOMA DEL CAVO ORALE"

U. ESPOSITO - G. PERASOLE - M. GHERARDELLI - G. FIORI.

Comunicazione alla VII giornata medico-chirurgica a Morcone su "IL CANCRO OGGI" 13-14 Ottobre 1990.

4. "CISTI NASOLABIALI"

A.BARBATO - N. CHIULLI - M. ERRA - F. ESPOSITO - *U. ESPOSITO* - M. CASSESE.

Comunicazione al III Congresso Italiano di Chirurgia Maxillo-Facciale. BRESCIA 25-28 Maggio 1983.

5. "ADAMANTINOMA : DUBBI DIAGNOSTICI RADIOGRAFICI".

A.BARBATO - M. CASSESE - N. CHIULLI - M. ERRA - F. ESPOSITO - *U. ESPOSITO*.

Comunicazione al III Congresso Italiano di Chirurgia Maxillo-Facciale. BRESCIA 25-28 Maggio 1983.

6. **“SU DI UN CASO DI FIBROMA OSSIFICANTE DEL MASCELLARE SUPERIORE A SVILUPPO ENDOSINUSALE”**
A.BARBATO - N. CHIULLI - M. ERRA - F. ESPOSITO - *U. ESPOSITO* - M. CASSESE.
Comunicazione al III Congresso Italiano di Chirurgia Maxillo-Facciale. BRESCIA 25-28 Maggio 1983.
7. **"DOLORE POST OPERATORIO IN CHIRURGIA ORALE"**
A.GRULLIERO- G. PERNA- F. BERGAMINELLI- R. BIANCO- *U. ESPOSITO*
Comunicazione all' INTERNATIONAL CONGRESS ON LASER IN MEDICINE AND SURGERY-BOLOGNA 26- 27-28 Giuro 1985.
8. **“CONDIZIONAMENTO DEI TESSUTI PARODONTALI SUPERFICIALI IN UN CASO DI IMPLANTOLOGIA POST-ESTRATTIVA”**
U.ESPOSITO -A GARGIULO - M. SCAFIDI
9. **“PROFILASSI ANTIBIOTICA IN CHIRURGIA IMPLANTARE”**
M. SCAFIDI- A. GARGIULO- *U. ESPOSITO*
Comunicazione al PROCEEDINGS 2° WORL D CONGRESS OF OSSEOINTEGRATION - Rome, October 3-6,1996.
- 10.**“UTILIZZO DI OSSO UMANO LIOFILIZZATO DEMINERALIZZATO E DI UNA MEMBRANA RIASSORBIBILE IN COLLAGENE IN UN CASO DI IMPLANTOLOGIA POST-ESTRATTIVA”**
A.GARGIULO – *U. ESPOSITO*- M. SCAFIDI- M. FUCCI
Comunicazione al PROCEEDINGS 2° WORL D CONGRESS OF OSSEOINTEGRATION - Rome, October 3-6,1996
- 11.**“ACTUAL APPLICATIONS OF IMPLANTODONTICS”**
U. ESPOSITO-A. GARGIULO-A MENDOZA-M. SIRIGNANO.
Comunicazione al Congresso Nazionale SPICG-Capri 17-18-19Apdle 1997.
- 12.**“DIAGNOSTIC AND THERAPEUTIC PROTOCOLS IN IMPLANTODONTICS”**
U. ESPOSITO-A. GARGIULO-A MENDOZA-M. SIRIGNANO.
Comunicazione al Congresso Nazionale SPICG-Capri 17-18-19Apdle 1997

Partecipazioni e Relazioni a Congressi

- Convegno S.I.O.C.M.F. “Progressi scientifici in Odontostomatologia” Ancona 30-31 Maggio 1981
- Corso di endodonzia di K. Langeland Sorrento 17-18 sett. 1983

- Corso post-universitario “Basi di Parodontologia” di G. Gagliardi , Napoli 14-16/02/1986
- Cursos teorico-praticos sobre “Blanqueamiento de dientes con vitalidad pulpar” valencia 23/07/1988
- Corso Impianti osteointegrati secondo la metodica Core-Vent (Polcan, Simion, Baldoni) Cinisiello 23-24 febbraio 1990
- The international congress of oral implantology Sorrento 25-28 ottobre 1990
- Corso Teorico-pratico di gnatologia Denar Milano 1991
- Dental Mediterranea Napoli 1-2-3 marzo 1991
- Corso in “Periodontics and Restorative Dentistry” (Kramer, Nevins) Boston 27 Aprile- 1 Maggio 1992
- Corso di aggiornamento in Parodontologia ed Implantologia tenuto dal Prof.Raul Caffesse, Napoli 23 maggio 1992
- L’implantologia si confronta con il suo domani: “Ricerca- Chirurgia- Protesi” Napoli, 9 Novembre 1991
- VII Congresso Nazionale della SIDP riccione 8 maggio 1993
- Corso do Parodontologia (Sergio De Paoli) Napoli, 3-4 dicembre 1993
- Corso di aggiornamento “Lo stato dell’arte nella riabilitazione orale: parodontologia, implantologia” Napoli, 22-23 aprile 1994
- Training Course AstraTech Implants 1-2 luglio 1994
- Workshop “osseointegrazione e risultati clinici con impianti” Roma 16/06/1995
- Osteointegrazione, Rigenerazione e Biologia ossea: dalla sperimentazione alla pratica clinica, Abano Terme 19-21 settembre 1996
- Corso Clinico-tecnico sulla ceramica IPS-EMPRESS, Napoli, novembre 1996
- X Congresso Nazionale SPIGC Capri 17/19 Aprile 1997 (**RELATORE**)
- Corso di Aggiornamento “Tecniche di chirurgia rigenerativa in parodontologia e implantologia” Milano 26/27 settembre 1997
- Training “La gestione produttiva dello stress in odontoiatria”, Napoli 17/10/1997
- Corso di Aggiornamento in Implantologia. Napoli 22/23 Ottobre 1999.
- Video Meeting “ La Protesi Fissa in diretta” ANDI Napoli 2/3/4 Dicembre 1999 (**RELATORE**)
- “ Bone Simposium” Università di Berna (Svizzera) with Harvard University Boston. 10/11 Dicembre 1999.
- 2° Congresso Nazionale Società Italiana di Chirurgia Tecnologica e Computer Assistita
3° Simposio Internazionale “ Informatica Telematica e Cibernetica in Chirurgia” Napoli 16/17/18/ Novembre 2000. (**RELATORE**)
- Seminario di Implantologia tenuto dal Prof. N. Lang dell’ Università di Berna. Ordine Medici Chirurghi ed Odontoiatri della Provincia di Napoli. Napoli 30 Settembre 2000 (**RELATORE**)
- “ L’Utilizzo del Laser nel Trattamento delle Patologie della Mucosa Orale”. Ospedale G.Eastman Roma 15 Febbraio 2000.

- “Aggiornamento sulla Diagnosi Parodontale” Società Italiana di Parodontologia - Ordine dei Medici Chirurghi ed Odontoiatri della Provincia di Napoli.
Napoli 6 Maggio 2000.
- “Workshop Bone 2000” Facoltà di Medicina e Chirurgia
G. D’Annunzio di Chieti Chieti 23/24 Giugno 2000
- Video Meeting ANDI “Implantologia a Confronto”
Napoli 1/2 Dicembre 2000. (**RELATORE**)
- Corso di Aggiornamento Professionale – Ordine dei Medici Chirurghi e Odontoiatri della Provincia di Napoli
“Ortodonzia nelle Inclusioni e nelle Anomalie Dentarie”
Napoli 3 Marzo 2001.
- “Giornata di studio in Chirurgia Maxillo-Facciale “ Azienda Ospedaliera A. Cardarelli
Napoli
Napoli, 30 Marzo 2001
- 1° Corso di aggiornamento Professionale Ordine Medici Chirurghi ed Odontoiatri della Provincia di Napoli “Il ruolo del Pediatra e dell’Odontoiatra nella prevenzione delle patologie del cavo orale” Napoli 31 Marzo 2001
- Corso di Aggiornamento professionale Ordine Medici Chirurghi ed Odontoiatri della Provincia di Napoli “La risposta biologica dei tessuti perimplantari” Napoli 28 Aprile 2001
- “Giornate Partenopee di Odontoiatria “ Università degli Studi di Napoli Federico II Napoli
4 Maggio 2001
- Workshop “Dental Implants and Related Topics” Napoli 5 Maggio 2001.
- 2° Corso di Aggiornamento Professionale “Il Ruolo del pediatra e dell’odontoiatra nella Prevenzione delle patologie del cavo orale” Napoli 19 Maggio 2001.
- Team Day Nobel Biocare Roma 1/2/ Giugno 2001
- Video Meeting “La Terapia Parodontale Chirurgica” Napoli, 30 Novembre- 1 Dicembre 2001. (**RELATORE**)
- “Incontro di Aggiornamento Implantare” Bari 21 Settembre 2002. (**RELATORE**)
- “La Nuova Superficie Ti UNITE sull’impianto Replace e Select”. Salerno 3 Ottobre 2002. (**RELATORE**)
- 2° Master Day “L’Odontoiatria oggi” Caserta 18/19 Ottobre 2002.
- “Euro Giornate Partenopee di Odontoiatria” Università degli Studi di Napoli Federico II.
Napoli 25/26 Ottobre 2002.
- Video Meeting ANDI “La Ricerca dell’Estetica in Terapia Odontoiatrica” Napoli 29/30
Novembre 2002.
- “IL ruolo della Chirurgia Mucogengivale nelle ricostruzioni Parodontali Protesiche-
Implantari ed Estetiche” Caserta 7 Dicembre 2002
- “Tecniche e materiali Innovativi nelle procedure Implantoprotesiche “ Pescara 14
Dicembre 2002. (**RELATORE**)
- 3° Congresso della Società Italiana di Odontostomatologia dello Sport Napoli 24/25
Ottobre 2003. (**RELATORE**)
- Incontro di aggiornamento in Implantologia Osteointegrata “Dal carico immediato alle
soluzioni protesiche individualizzate” AORN A.Cardarelli Napoli 7/8 Marzo 2003 (**RELATORE**)

- “ Il bambino con problematiche chirurgiche del distretto oro-maxillo-facciale”. Confronto tra Esperienze Internazionali. II Università degli Studi di Napoli 13 Marzo 2003.
- “ Applicazioni della Chirurgia Piezoelettrica nel cavo orale “ Napoli 12 Giugno 2003.
- II Workshop “ Casi complessi Soluzioni Semplici” Napoli 13/14 Giugno 2003. **(RELATORE)**
- Congresso “Implantology: the state of the art and new prospectives.” Università degli Studi di Napoli Federico II Napoli 25/26/27 Settembre 2003.
- 3° Master day “ L’Odontoiatria oggi “ ANDI Caserta 16/17/18 Ottobre 2003. **(RELATORE)**
- Videomeeting ANDI “ L’Odontoiatria conservatrice possibile: evoluzioni ed innovazioni” Napoli 21/22 Novembre 2003. **(RELATORE)**
- Simposio di “ Chirurgia Implantare Orale e Parodontale” Verona 12/13 Dicembre 2003.
- Workshop di Implantologia Orale “Gli impianti ITI nella GBR e nel carico immediato” A.O.R.N.A. Cardarelli Napoli 17 Gennaio 2004- **(RELATORE)**
- “Nuovi indirizzi in implantologia e stato dell’arte nel trattamento dei difetti ossei parodontali” Napoli 13 marzo 2004-
- I Convegno A.N.D.I. Campania . Sorrento 26/27 marzo 2004- **(RELATORE)**
- Corso di Perfezionamento in Chirurgia Orale . Anno Accademico 2003/2004 Seconda Università degli studi di Napoli . Cattedra di Malattie Odontostomatologiche “ La chirurgia orale nel paziente non collaborante” 07 Luglio 2004 **(RELATORE)**
- 1° Convegno “Attualità in Implantologia “Cassino,18 settembre 2004-
- 4°Master Day ANDI Caserta 15/16 ottobre 2004-
- Convegno di Implantologia “ Dalla ricerca di base alle applicazioni cliniche” Napoli ,22 ottobre 2004. **(RELATORE)**
- **IV Dental Go Meeting**, Napoli, Città della Scienza 5/6 Novembre 2004
- **Corso “Le riabilitazioni parodontali e implantari: dalle più semplici a quelle complesse”** Napoli, 20/11/2004

PROTOCOLLI DI RICERCA

1. Protocollo sui carichi immediati su impianti Replace Select NOBEL BIO CARE
2. Progetto “FOCUS” ASTRA TECH IMPLANTS (Protocollo di ricerca con utilizzo di impianti con superficie attiva per incrementare e velocizzare la rigenerazione ossea)
Goteborg (SVEZIA) 08 ottobre 2004.

**HA ORGANIZZATO ED E’ STATO PRESIDENTE DEI
SEGUENTI CONGRESSI :**

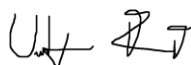
- “Workshop di Implantologia orale” A.O.R.N. A. Cardarelli Napoli, 17/1/2004
- Convegno di Implantologia :”Dalla ricerca di base alle applicazioni cliniche”. Napoli ,22/10/2004
- Corso di aggiornamento in Implantologia Osteointegrata A:O.R.N. A. Cardarelli Napoli ,07/8/marzo 2004

ATTIVITA' DIDATTICA

- Docente c/o la Scuola Infermieri Professionali dell’Ospedale A. Cardarelli, per la materia di Odontostomatologia, per l’anno scolastico 1982/1983
- E’ stato docente al Corso di Perfezionamento in Chirurgia orale per l’anno accademico 2003/2004 c/o la Cattedra di Malattie Odontostomatologiche del Dipartimento Universitario di patologia della testa, del collo, del cavo orale e della comunicazione audio-verbale della Seconda Universita’ degli Studi di Napoli

Autorizzo il trattamento dei miei dati personali presenti nel CV ai sensi dell’art. 13 d. lgs. 30 giugno 2003 n. 196 - “Codice in materia di protezione dei dati personali” e dell’art. 13 GDPR 679/16 - “Regolamento europeo sulla protezione dei dati personali”.

9/04/2025



CURRICULUM VITAE

Name Francesco Perri
Address VIA TITO ANGELINI N. 8,, 80129 NAPOLI
mobile 003489145086
E-mail f.perri@istitutotumori.na.it
Date of birth 07-03-1980
Affiliation INT – IRCCS "FONDAZIONE G. PASCALE", VIA MARIANO SEMMOLA N°52-80131- NAPLES, ITALY

PROFESSIONAL AND WORK EXPERIENCE

• Dates

- Dal 1 gennaio 2023 COORDINATORE Gruppo Multidisciplinare di Oncologia Tumori della Tiroide.
- Dal 30/7/2021 Coordinatore regionale e responsabile del PDTA sui Tumori del Distretto Testa-Collo
- Dal 30/7/2021 ad oggi COORDINATORE Gruppo Multidisciplinare di Oncologia Tumori della Testa e del Collo.
- Dal 1/6/2020 conferimento di Incarico Professionale di Referente Aziendale per la Formazione (RAF)
Dal 20/2/2020 al 1 gennaio 2023. Referente Macroarea 1 (prevenzione primaria e secondaria) della ricerca.
- Dal 21/2/2020 ad oggi Incarico di alta specializzazione dal titolo: il ruolo della ricerca traslazionale nel campo delle neoplasie del distretto cervico-cefalico.
- Dal 1/7/2019 Riconoscimento di Anzianità di Servizio superiore ad anni 5
Dal 16.04.2018 ad oggi Dirigente Sanitario di I livello UOC Clinico-

TIM-3 in platinum sensitive SCCHN (INCAGN). **Principal Investigator**

Adjuvant Radiotherapy +/- Xevinapant in patints with high risk platinum unfit SCCHN. **X-RAY vision. Principal Investigator**
ISA Randomized, double-blind, placebo-controlled phase 2 study evaluating cemiplimab versus the combination of cemiplimab and ISA101b in the treatment of subjects with HPV16-positive oropharyngeal carcinoma (OPC) relapsing after a first line containing immunotherapy. **Principal Investigator**

A Phase 2, Randomized, Open-label, Platform Study Using a Master Protocol to Evaluate Novel Immunotherapy Combinations as First-Line Treatment in Participants with Recurrent/Metastatic PD-L1 Positive Squamous Cell Carcinoma of the Head and Neck. **Principal Investigator**

A Randomized, Phase 2, Open-label Study of TransCon TLR7/8 Agonist in Combination with Pembrolizumab, TransCon IL-2 β/γ in Combination with TransCon TLR7/8 Agonist, TransCon IL-2 β/γ Monotherapy, or Pembrolizumab Monotherapy as Neoadjuvant Therapy in Participants with Stage III-IVA Resectable Locoregionally Advanced Head and Neck Squamous Cell Carcinoma (LA-HNSCC). **Principal Investigator**

A Phase 3 Open-Label, Randomized Study of PDS0101 Plus Pembrolizumab vs. Pembrolizumab Alone in First Line Treatment of Immune Checkpoint Inhibitor (ICI) Naive Subjects with Unresectable Recurrent and/or Metastatic (R/M) Human Papillomavirus 16 (HPV16)-Related Head and Neck Squamous Cell Carcinoma (HNSCC). **Principal Investigator**

A Randomized, Patient and Investigator-Blinded, Placebo-Controlled, Phase 2 Study of Eganalisib in Combination with Pembrolizumab as a First-Line treatment in patients with PD-L1-Positive, Recurrent/Metastatic Head and Neck Squamous Cell Carcinoma. **Principal Investigator**

PERSONAL SKILLS AND COMPETENCES

Lingua Madre Italiano
Other languages English

ADDITIONAL INFORMATION

Pubblicazioni Scientifiche in extenso:

1. Milano A, Perri F, Caponigro F. The ubiquitin-proteasome system as a molecular target in solid tumors: an update on bortezomib. *Onco Targets Ther.* 2009 Feb 18;2:171-8
2. Caponigro F, Longo F, Perri F, Ionna F. Docetaxel in the management of head and neck cancer. *Anticancer Drugs* 2009; 20:639-45
3. Perri F, Longo F, Ionna F, Caponigro F. Recent results of Cetuximab use in the treatment of squamous cell carcinoma of head and neck. *Onco Targets Ther.* 2009 Feb 18;2:243-50

Il Dott. Perri ha ricoperto diversi incarichi di docenza, per chirurghi iscritti a corsi di Medicina d'Urgenza e per medici specialisti in branche diverse dall'Oncologia

- Incarico di Docenza per la formazione del Personale Medico cinese, ospitato dall'IRCCS Pascale in data 18/11/2028
- Docente/Tutor dal 1 Gennaio 2019 al 31 Dicembre 2019 dei Medici Specialisti in Oncologia provenienti dal Gruppo Cina
- Nelle date 29 e 30 Novembre 2016 Incarico di Docenza al Corso di Formazione per il conseguimento dell'idoneità all'esercizio dell'attività di Emergenza Sanitaria Territoriale. Tale incarico consta di 5 lezioni complessive dai titoli: - Sindrome da Compressione Midollare – Sindrome Mediastinica – Insufficienza Midollare Acuta – Sindrome da Lisi Tumorale – Sindrome da Inappropriata Secrezione di ADH

Il Dr Perri Ha partecipato in qualità di Relatore/Moderatore/Docente ai seguenti Convegni Internazionali:

1. Video Pillole: HSNCC, (Intervista Scientifica) 4/7/2023. DOCENTE
2. Comprehensive Approach To Squamous Cell Carcinoma Of The Head And Neck: From Biology To Clinic (29-30 Giugno 2022) – RESPONSABILE SCIENTIFICO
3. Eventi di Formazione Residenziale INT Ricerca Trasazionale: Workshops Multidisciplinari e Special Lectures dell'IRCCS "FONDAZIONE PASCALE" I Quadrimestre ANNO 2023. Tumori della Tiroide. (29/6/2023). RELATORE
4. Novità Post Asco 2023 Nel Carcinoma Polmonare Ed In Altre Neoplasie (16/06/2023). RELATORE
5. Ricerca Trasazionale: Workshops Multidisciplinari e Special Lectures dell'IRCCS "FONDAZIONE PASCALE" I Quadrimestre ANNO 2023. Tumori mucosali HPV-correlati: dagli studi molecolari alla clinica. 30/5/2023). DOCENTE
6. Key Connection Experiential Meeting In Head And Neck Cancer (15/5/2023) – MODERATORE
7. "FOCUS MULTIDISCIPLINARE SUI TUMORI DEL DISTRETTO TESTA-COLLO", Napoli (10/5/2023). RELATORE
8. Ricerca Trasazionale: Workshops Multidisciplinari e Special Lectures dell'IRCCS "FONDAZIONE PASCALE" I Quadrimestre ANNO 2023. Tumori del distretto testacollo (8 Maggio 2023). DOCENTE
9. Oral Cavity Precancerous And Viruses Related Head And Neck Cancers: Two Interesting Tools. Kick-Off Meeting (21/12/2022) – RESPONSABILE SCIENTIFICO
10. Gruppo Oncologico Multidisciplinare – Irccs Pascale-Progetto Formativo Anno 2022-Gom Testa Collo (21/12/2022) – RELATORE
11. RIUNIONE MONOTEMATICA SINPE 2022 "CANCER & MALNUTRITION". 17-19 Novembre 2022. RELATORE
12. Preceptorship In Immuno-Oncologia: Tumori Testa-Collo - IV Edizione (22-23/9/2022) – RESPONSABILE SCIENTIFICO
13. In Onco Veritas: Tumori Testa-Collo. (Napoli 28/3/2023) – RESPONSABILE SCIENTIFICO
14. ELETTROCHEMIOTERAPIA
NUOVE INDICAZIONI E STRATEGIE NEL TRATTAMENTO DEI TUMORI DELLA TESTA E DEL COLLO. SanGiovanni Rotondo. (30 Novembre 2022). RELATORE
15. Immunoterapia nel trattamento dei pazienti con carcinoma testa-Collo: continuum of care e l'esperienza real life. Expert forum. Milano. (28/9/2022). RELATORE/DOCENTE
16. Comprehensive Approach To Squamous Cell Carcinoma Of The Head And Neck: From Biology To Clinic (30 Giugno- 1 Luglio 2022) – RESPONSABILE SCIENTIFICO
17. Novità Post Asco 2022 Nel Carcinoma Polmonare Ed In Altre Neoplasie (16/06/2022). RELATORE
18. VII Congresso Nazionale Gruppo Campano ORL- XXI CONGRESSO Nazionale AOICO. 1-4 Dicembre 2021. RELATORE
19. Giornate Oncologiche Frattesi di aggiornamento multidisciplinare: il carcinoma della mammella, i tumori testa-collo e l'epatocarcinoma. (11/9/2021). RELATORE
20. Treatment of Head and Neck Cancer: Meet the expert: 24/9/2021. DOCENTE/RELATORE
21. Preceptorship On Head-Neck And Lung Cancer (7/8 Ottobre 2021). RESPONSABILE SCIENTIFICO
22. XXII Congresso Nazionale Aiom. The Best Care For Every Patient. Roma. 22-24 Ottobre 2021. RELATORE (Sessione Educazionale Tumori Testa-Collo)
23. Novità Post Asco 2021 Nel Carcinoma Polmonare Ed In Altre Neoplasie (18 e 25 Giugno 2021). RELATORE
24. Expert Input Forum: ruolo dell'immuno-oncologia nel trattamento dei tumori testa-collo. (23/6/2021). DOCENTE
25. Il Dolore Oncologico A Tutto Tondo: Dal Dolore Di Base Al Dolore Intenso Episodico (06/05/2021). RELATORE
26. Carcinoma del distretto cervico-facciale localmente avanzato: la gestione multidisciplinare del paziente. Evento FADD. Accademia Nazionale di Medicina. 4 Maggio-31 DICEMBRE 2021. DOCENTE
27. Hot Topics In Oncologia Cervico-Cefalica: Cup, Rinofaringe, Algoritmi Terapeutici E Immunoterapia (19/03/2021). RELATORE
28. NIVOLUTION LiveAround 2020. 17-23 Ottobre 2020. RELATORE
29. Il Trattamento Multidisciplinare Dei Tumori Del Distretto Testa-Collo: Un Approccio Pratico. (12/03/2021). TUTOR/RELATORE
30. Immunotherapy In Head And Neck Cancer: We Can Do Better (17-18/12/2020). RESPONSABILE SCIENTIFICO
31. Immunotherapy In Head And Neck Cancer: We Can Do Better (23/10/2020). RELATORE
32. Carcinoma Midollare Della Tiroide: Un Update (19/10/2020). RELATORE
33. Diagnosi e trattamento multidisciplinare dei tumori del distretto testa-collo. Digital Event. Bologna. (26/10/2020). DOCENTE

ORCID number: 0000-0001-8158-7509
Scopus ID: 55335766600

By signing this form, I confirm that the information provided on this CV is accurate and reflects my current employment and qualifications
I agree to the treatment of my personal data according to Italian Law Decree 196/2003.

Napoli, 10/07/2023

Firma

F. Guida

dott. Agostino Guida

Instagram: www.instagram.com/dott.a.guida

Facebook: www.facebook.com/dott.a.guida

PRESENTAZIONE

Odontoiatra, Dottore di Ricerca, Specialista in Chirurgia Odontostomatologica. Master di II livello in Medicina e Oncologia Orale.

ESPERIENZA LAVORATIVA

Dirigente Odontoiatra

U.O.C. Odontostomatologia - Azienda Ospedaliera di Rilievo Nazionale "A. Cardarelli" [01/04/2021 – Attuale]

Città: Napoli | Paese: Italia

Dirigente medico presso la U.O.C. Odontostomatologia (dir. dott. U. Esposito) - Azienda Ospedaliera di Rilievo Nazionale "A. Cardarelli". Responsabile Percorso Diagnostico-Terapeutico-Assistenziale di "Diagnosi Precoce del Carcinoma Orale".
Attività di:

- chirurgia orale;
- diagnosi precoce e terapia delle lesioni precancerose/maligne del cavo orale;
- diagnosi e terapia dei disturbi delle mucose orali nelle malattie rare;
- prevenzione e cura delle malattie odontoiatriche nei pazienti in terapia per patologie oncologiche sistemiche.

Abilitazione Scientifica Nazionale - Professore Associato nelle Discipline Odontostomatologiche

MUR [06/2023 – Attuale]

Paese: Italia

Specialista Ambulatoriale

Istituto Nazionale Tumori - IRCCS "Fondazione G. Pascale" [16/11/2017 – 31/03/2021]

Città: Napoli | Paese: Italia

Specialista in Chirurgia Odontostomatologica

Università di Napoli Federico II, Scuola di Specializzazione in Chirurgia Odontostomatologica. [01/11/2013 – 10/12/2016]

Città: Napoli | **Paese:** Italia | **Impresa o settore:** Sanità e assistenza sociale

ISTRUZIONE E FORMAZIONE

Corso di perfezionamento "Odontoiatria speciale: Approccio, Gestione e Scelte Terapeutiche nei Pazienti Special Needs"

Università di Foggia [02/01/2022 – 03/12/2022]

Master II Livello in "Medicina e Oncologia Orale"

Città: Torino | Paese: Italia | Livello EQF: Livello 8 EQF

Dottore di Ricerca in "Tecnologie Biomediche Applicate alle Scienze Odontostomatologiche"

Seconda Università degli Studi di Napoli [01/03/2011 – 31/10/2013]

Città: Napoli | Paese: Italia

Honorary Observer

University College London Hospital [28/02/2012 – 31/05/2012]

Città: Londra | Paese: Regno Unito

Clinical Fellow

St. George's Hospital [28/02/2012 – 31/05/2012]

Città: Londra | Paese: Regno Unito

"Hands-on course with cadaver dissections"

Université Paris Descartes, faculté de Médecine [03/02/2011 – 05/02/2011]

Città: Parigi | Paese: Francia

Iscrizione all'Albo Odontoiatri di Napoli con numero NA3185

[12/01/2011]

Laurea Magistrale in Odontoiatria e Protesi Dentaria, 110/110 cum laude

Seconda Università degli Studi di Napoli [01/11/2005 – 01/10/2010]

Città: Napoli | Paese: Italia

Clinical Fellow - Borsa di studio "cat. 2 cap. 8" Seconda Università degli Studi di Napoli

National Cancer Center Singapore [08/2009 – 09/2009]

Paese: Singapore

Borsa "ERASMUS"

Université Lille 2 [09/2008 – 02/2009]

Città: Lille | Paese: Francia

Maturità Classica

Liceo Classico "Plinio Seniore" [2005]

Città: Torre Annunziata (NA) | Paese: Italia

COMPETENZE PROFESSIONALI

Competenze professionali

Ha orientato la propria attività professionale sulla Parodontologia e sulla Chirurgia Orale: denti inclusi, neoformazioni cistiche, tecniche di incremento osseo, chirurgia implantare e mucogengivale, malattie della mucosa orale e delle ghiandole salivari. Diagnosi, programmazione, terapia farmacologica e trattamento chirurgico sono al centro della sua attività, caratterizzata da una ampia casistica di interventi chirurgici. Parla e scrive fluentemente inglese, che esercita quotidianamente. E' Socio Ordinario della Italian Academy of Osseointegration (IAO) e della Società Polispecialistica Italiana dei Giovani Chirurghi (SPIGC). E' Socio Attivo della Società Italiana di Chirurgia Odontostomatologica (SidCO) e della Società Italiana di Patologia e Medicina Orale (SIPMO).

ATTIVITÀ SCIENTIFICA

Publicazioni scientifiche e attività di relatore a congressi

E' autore di oltre 40 pubblicazioni scientifiche indicizzate (**con valori bibliometrici al 2024: H index 14, citazioni oltre 700, IMPACT FACTOR totale 100**). Relatore a numerosi congressi nazionali e internazionali.

Autorizzo il trattamento dei miei dati personali presenti nel CV ai sensi dell'art. 13 d. lgs. 30 giugno 2003 n. 196 - "Codice in materia di protezione dei dati personali" e dell'art. 13 GDPR 679/16 - "Regolamento europeo sulla protezione dei dati personali".

Napoli, li 08/04/2024

A handwritten signature in black ink, consisting of stylized, overlapping letters and lines.

Curriculum Vitae Europass

Informazioni personali

Nome(i) / Cognome(i)

Stefania Leuci

Indirizzo(i)

Via Cesine di Sopra 64, 82032 Cerreto Sannita (BENEVENTO) Italy

Telefono(i)

Cellulare: 0039 347 5343403

Fax

E-mail

ste.leuci@gmail.com
stefania.leuci@unina.it

Cittadinanza

Italiana

Data di nascita

06/04/1978

Sesso

Femminile

**Occupazione
desiderata/Settore
professionale**

Ricercatrice presso il Dipartimento di Neuroscienze, Scienze Riproduttive e Odontostomatologiche, Facoltà di Medicina e Chirurgia, Università degli Studi di Napoli Federico II

Esperienza professionale

Date

2011-2018 Didattica frontale e tutor clinico, nell'ambito degli insegnamenti universitari di: 1) Principi di Odontoiatria e Patologia Speciale Odontostomatologica, rispettivamente al 2 e 3 anno del corso di studi della laurea magistrale in Odontoiatria e Protesi Dentaria; 2) Principi di Patologia del cavo orale nel corso di studi della laurea triennale in Igiene Dentale; 3) Corsi di Perfezionamento in Medicina Orale, 1 e 2 grado; 4) Master di II livello in Medicina Orale

Lavoro o posizione ricoperti

Ricercatrice, Assegnista di ricerca, Dottore di ricerca

Principali attività e responsabilità

Ricerca, Didattica, Tutor

Nome e indirizzo del datore di lavoro

"Federico II" University of Naples, Italy. Clinical Dept. of Odontostomatology Sciences and Maxillo-Facial Surgery - Section of Oral Medicine (Head: Prof. Michele D. Mignogna)

Tipo di attività o settore

Medicina orale

Istruzione e formazione

2015	Tutor del progetto nazionale FAD Interazione tra alimentazione, salute generale e salute orale e loro rapporto con la qualità della vita in collaborazione con ANDI nazionale.
2014	Tutor del progetto nazionale 5 minuti per salvare una vita-la diagnosi clinica 2 e HPV FAD in collaborazione con ANDI nazionale.
2010-2013	Tutor del progetto nazionale FAD di prevenzione del carcinoma orale "5 minuti per salvare una vita" in collaborazione con ANDI nazionale.
2009	Partner italiana del progetto europeo Leonardo da Vinci finanziato dalla Comunità Europea in partnership con UK e Grecia; Project name: "Raising Awareness of Dental Professionals on Oral Cancer Screening and early Detection through Lifelong Learning" Durata: 24 months
2009	Vincitore finanziamento nell'ambito dei programmi di ricerca di interesse nazionale (PRIN) dal titolo: "Terapia medica nella stabilizzazione pre e post-chirurgica nel paziente affetto da ONJ" quale Responsabile della unità locale. Durata: 24 months
2009	Partner italiano di Studio Multicentrico diretto dall' Eastman Dental Hospital (Londra, UK) sui fattori di rischio delle malattie delle ossa mascellari associate all'uso di farmaci bifosfonati- Titolo scientifico: Thrombophilia/hypofibrinolysis as risk factors of bisphosphonate-related osteonecrosis of the jaws
2007-2009	PhD in Scienze Odontostomatologiche, Università degli Studi di Napoli "Federico II" Tesi: L'utilizzo off-label di immunoglobuline umane ev ad alto dosaggio ed anticorpi monoclonali anti linfociti B CD20+ nei pazienti affetti da mucositi bollose orofaringee su base autoimmune
2008	Corso di Perfezionamento in Scrittura Scientifica, Università degli Studi di Napoli, "Federico II"
2006-2007	Corso di Perfezionamento in Statistica Medica, Università degli Studi di Napoli, "Federico II"
2005-2007	Assistente in formazione, Università degli Studi di Napoli, "Federico II" Dipartimento di Scienze Odontostomatologiche e Maxillo facciali – Unità di Medicina orale (Primario: Prof. Michele D. Mignogna)
2005-2006	Corso di Perfezionamento in Medicina Orale, Università degli Studi di Napoli, "Federico II"
2005	Esame di Stato in Odontoiatria e protesi dentaria
2000-2005	Università degli Studi di Napoli, "Federico II", Facoltà di Medicina, Laurea in Odontoiatria e protesi dentaria: 2005 (110/110 summa cum laude) Tesi di laurea: "Terapia infusiva con immunoglobuline in pazienti non responder alla terapia convenzionale affetti da Pemfigo volgare e Pemfigoide delle membrane mucose".
1998-2000	Università degli Studi di Napoli, "Federico II", Facoltà di Farmacia, Esami in fisica, Biologia molecolare e Chimica organica e inorganica
1993-1998	Liceo Scientifico "C. De Giorgi" Diploma di maturità Scientifica: 1998, Lecce, 50/60

Capacità e competenze personaliMadrelingua(e) **Italiana**Altra(e) lingua(e) **Inglese**

Autovalutazione

Livello europeo (*)

Lingua

Comprensione		Parlato		Scritto
Ascolto		Lettura		
inglese	B2		B2	
		B2		B2

(*) [Quadro comune europeo di riferimento per le lingue](#)

Capacità e competenze sociali

Capacità di lavorare in gruppo maturata in molteplici situazioni in cui era indispensabile la collaborazione tra figure diverse e con modalità orarie varie

Capacità e competenze organizzative

Capacità di lavorare in situazioni di stress, legate soprattutto al rapporto con il pubblico e alle scadenze.

Capacità e competenze informatiche

Conoscenza degli applicativi Microsoft e Apple, Ottima capacità di navigare in Internet

Publicazioni su riviste internazionali indicizzate e impattate

1. Leuci S, Ruoppo E, Adamo D, Calabria E, Mignogna MD. **Oral autoimmune vesicobullous diseases: Classification, clinical presentations, molecular mechanisms, diagnostic algorithms, and management.** Periodontol 2000. 2019 Jun;80(1):77-88.
2. Leuci S, Amato M, Calabria E, Piscopo R, Tranfa F, Spagnuolo G, Mignogna MD. **Long-Term Follow-Up after Intravenous Immunoglobulin Therapy in Patients with Severe Ocular Mucous Membrane Pemphigoid Unresponsive to Conventional Therapy.** J Ophthalmol. 2018 Sep 19;2018:8372146.
3. Leuci S, Amato M, Calabria E, Spagnuolo G, Masucci M, Davide MM. **Screening Projects for Oral Carcinoma in Relation to Health Education and Patients' Compliance: Study on 600 Participants.** J Int Soc Prev Community Dent. 2017 Nov;7(Suppl 3):S163-S169.
4. Verrusio C, Iorio-Siciliano V, Blasi A, Leuci S, Adamo D, Nicolò M. **The effect of orthodontic treatment on periodontal tissue inflammation: A systematic review.** Quintessence Int. 2018;49(1):69-77.
5. Cascone M, Celentano A, Adamo D, Leuci S, Ruoppo E, Mignogna MD. **Oral lichen planus in childhood: a case series.** Int J Dermatol. 2017 Jun;56(6):641-652
6. Adamo D, Cascone M, Celentano A, Ruoppo E, Leuci S, Aria M, Mignogna MD. **Psychological profiles in patients with symptomatic reticular forms of oral lichen planus: A prospective cohort study.** J Oral Pathol Med. 2017 Apr 8
7. Leuci S, Aria M, Nicolò M, Spagnuolo G, Warnakulasuriya K, Mignogna MD. **Comparison of views on the need for continuing education on oral cancer between general dentists and oral medicine experts: A Delphi survey.** J Int Soc Prev Community Dent. 2016 Sep-Oct;6(5):465-473
8. Leuci S, Ruoppo E, Adamo D, Celentano A, Mignogna MD. **Oral autoimmune vesico-bullous diseases: Classification; clinical presentations; molecular mechanisms; diagnostic algorithms; and management.** Periodontology 2000. 2016 Accepted June 2016, in Press.
9. Nuzzolo P, Celentano A, Bucci P, Adamo D, Ruoppo E, Leuci S, Mignogna MD. **Lichen planus of the lips: an intermediate disease between the skin and mucosa? Retrospective clinical study and review of the literature.** Int J Dermatol. 2016 Mar 18.
10. Celentano A, Adamo D, Leuci S, Mignogna MD. **Oral manifestations of phosphatase and tensin homolog hamartoma tumor syndrome: a report of three cases.** JADA. 2014 Sep;145(9):950-4.
11. Adamo D, Ruoppo E, Leuci S, Aria M, Amato M, Mignogna MD. **Sleep disturbances, anxiety and depression in patients with oral lichen planus: a case-control study.** JEADV. 2015;29(2):291-7.
12. Mignogna MD, Celentano A, Leuci S, Cascone M, Adamo D, Ruoppo E, Favia G. **Mucosal leishmaniasis with primary oral involvement: a case series and a review of the literature.** Oral Dis. 2015 Jan;21(1):e70-8.
13. Celentano A, Adamo D, Leuci S, Mignogna MD. **Oral manifestations of phosphatase and tensin homolog hamartoma tumor syndrome: a report of three cases.** JADA. 2014 Sep;145(9):950-4.
14. Adamo D, Ruoppo E, Celentano A, Leuci S, Aria M, Mignogna M. **Socio-demographic characteristics and pain in 75 Burning mouth syndrome.** Oral Diseases. 2014. 20 Suppl(2): 11-11
15. Celentano A, Adamo D, Ruoppo E, Leuci S, Tovar S, Mignogna MD. **Oral erythema multiforme: a 20 years clinical experience.** Oral Diseases. 2014. Volume: 20 Supplement: 2 Pages: 12-12
16. Adamo D, Leuci S, Ruoppo E, Martina S, Mignogna MD. **The prevalence and associations of sleep disturbances, anxiety, and depression in patients with premalignant chronic inflammatory diseases: a case control study.** Oral Oncology. 2013. Volume: 49 Supplement:1 S99-S99
17. Mari D, Leuci S, Ruoppo E, Adamo D, Mignogna MD. **Oral cancer awareness in prevention and early detection among oral health care professionals: an italian survey.** Oral Oncology. 2013. Volume: 49 Supplement: 1 Pages: S58-S59
18. Warnakulasuriya S, Gould A, Leuci S, Mignogna MD, Seoane-Leston JM, Diz-Dios P, McAlister C, McEvoy P, Thermidou I, Rapidis AD. **Leonardo da Vinci Partnership- A lifelong learning programme to raise awareness of dental and medical professionals within Europe for the early detection of oral cancer-Phase 2.** Oral Oncology. 2013. 49 Supplement: 1 Pages: S59-S59
19. Adamo D, Schiavone V, Aria M, Leuci S, Ruoppo E, Dell'Aversana G, Mignogna MD. **Sleep disturbance in patients with burning mouth syndrome: a case-control study.** J Orofac Pain. 2013 Fall;27(4):304-13.
20. Lo Muzio L, Pannone G, Santarelli A, Bambini F, Mascitti M, Rubini C, Testa NF, Dioguardi M, Leuci S, Bascones A, Reynolds AB, Mariggio MA. **Is expression of p120ctn in oral squamous cell carcinomas a prognostic factor?** Oral Surg Oral Med Oral Pathol Oral Radiol. 2013;115(6):789-98.
21. Leuci S, Martina S, Adamo D, Ruoppo E, Santarelli A, Sorrentino R, Favia G, Mignogna M. **Oral Syphilis: a retrospective analysis of 12 cases and a review of the literature.** Oral Dis. 2013 Nov;19(8):738-46.
22. Mignogna MD, Sadile G, Leuci S. **Drug-related osteonecrosis of the jaws: "Exposure, or not exposure: that is the question".** Oral Surg Oral Med Oral Pathol Oral Radiol. 2012;113(5):704-5.
23. Mignogna MD, Pollio A, Leuci S, Ruoppo E, Fortuna G. **Clinical behaviour and long-term therapeutic response in orofacial granulomatosis patients treated with intralesional triamcinolone acetonide injections alone or in combination with topical pimecrolimus 1%.** J Oral Pathol Med. 2013 Jan;42(1):73-81.
24. Fortuna G, Ruoppo E, Pollio A, Aria M, Adamo D, Leuci S, Orabona GD, Mignogna MD. **Multiple myeloma vs. breast cancer patients with bisphosphonates-related osteonecrosis of the jaws: a comparative analysis of response to treatment and predictors of outcome.** J Oral Pathol Med. 2011 Nov 17.
25. Mignogna MD, Fortuna G, Leuci S, Adamo D, Ruoppo E, Siano M, Mariani U. **Mucormycosis in immunocompetent patients: a case-series of patients with maxillary sinus involvement and a critical review of the literature.** Int J Infect Dis. 2011 Aug;15(8):e533-40.
26. Mignogna MD, Pollio A, Fortuna G, Leuci S, Ruoppo E, Adamo D, Zarrelli C. **Unexplained somatic comorbidities in patients with burning mouth syndrome: a controlled clinical study.** J Orofac Pain. 2011 Spring;25(2):131-40.
27. Mignogna MD, Fortuna G, Leuci S, Adamo D, Siano M, Makary C, Cafiero C. **Frictional keratoses on the facial attached gingiva are rare clinical findings and do not belong to the category of leukoplakia.** J Oral Maxillofac Surg. 2011 May;69(5):1367-74.
28. Mignogna MD, Fortuna G, Leuci S, Stasio L, Mezza E, Ruoppo E. **Lichen planus pemphigoides, a possible example of epitope spreading.** OOOO. 2010 Jun;109(6):837-43.
29. Mignogna MD, Fortuna G, Leuci S, Adamo D, Dell'Aversana Orabona G, Ruoppo E. **Adjuvant triamcinolone acetonide injections in oro-pharyngeal pemphigus vulgaris.** J Eur Acad Dermatol Venereol. 2010 Oct;24(10):1157-65.
30. Mignogna MD, Fortuna G, Leuci S, Stasio L, Mezza E, Ruoppo E. **Lichen planus pemphigoides, a possible example of epitope spreading.** OOOO. 2010 Jun;109(6):837-43.
31. Leuci S, Gürçan HM, Ahmed AR. **Serological studies in bullous pemphigoid: a literature review of antibody titers at presentation and in clinical remission.** Acta Derm Venereol. 2010;90(2):115-21.
32. Mignogna MD, Fortuna G, Leuci S, Ruoppo E. **Oro-pharyngeal pemphigus vulgaris and clinical remission: a long-term longitudinal study.** Am J Clin Dermatol 2010;11(2):137-145.
33. Mignogna MD, Fortuna G, Leuci S, Mignogna C, Delfino M. **Secondary syphilis mimicking pemphigus vulgaris.** J Eur Acad Dermatol Venereol. 2009 Apr;23(4):479-80. (IF: 3.309)
34. Mignogna MD, Fortuna G, Leuci S, Massimo A. **Oral Crohn's disease: a favorable clinical response with delayed-release triamcinolone acetonide intralesional injections.** Am J Gastroenterol. 2008 Nov;103(11):2954-5.
35. Mignogna MD, Leuci S, Fedele S, Ruoppo E, Adamo D, Russo G, Pagliuca R. **Adjuvant high-dose intravenous immunoglobulin therapy can be easily and safely introduced as an alternative treatment in patients with severe pemphigus vulgaris: a retrospective preliminary study.** Am J Clin Dermatol. 2008;9(5):323-31.
36. Mignogna MD, Leuci S, Piscopo R, Bonovolontà G. **Intravenous immunoglobulins and mucous membrane pemphigoid.** Ophthalmology. 2008 Apr;115(4):752-752.e1. (IF: 5.017)
37. Mignogna MD, Fortuna G, Ruoppo E, Adamo D, Leuci S, Fedele S. **Variations in serum hemoglobin, albumin, and electrolytes in patients receiving intravenous immunoglobulin therapy: a real clinical threat?** Am J Clin Dermatol. 2007;8(5):291-9.
38. Mignogna MD, Fedele S, Lo Russo L, Leuci S, Lo Muzio L. **The diagnosis of burning mouth syndrome represents a challenge for clinicians.** J Orofac Pain. 2005 Spring;19(2):168-73.

- 2005 Oral Presentation, "IVIg therapy in patients with autoimmune mucocutaneous blistering disorders", VIIIth Congress Italian Society of Oral Medicine, Parma (Italy).
- Oral Presentation, "IVIg therapy in patients with autoimmune mucocutaneous blistering disorders", Scientific Medical Interdepartmental Congress, "Federico II" University of Naples (Italy)
- 2007 Oral Presentation, "Prevention and Treatment of bisphosphonates-related ONJ", Scientific Medical Interdepartmental Congress, "Federico II" University of Naples (Italy)
- 2008 Oral Presentation, "Oro-pharyngeal pemphigus vulgaris: 10 years of clinical experience", EADV 2008, Paris (France)
- 2009 Oral Presentation/Poster, "Adverse events profiles of intravenous immunoglobulin therapy in pemphigus vulgaris and mucous membrane pemphigoid", EADV 2009, Berlin (Germany)
- 2009 Oral Presentation/Poster, "Intravenous immunoglobulins in patients with mucous membrane pemphigoid: a long-term follow-up", EADV Spring Symposia 2009, Prague (Ungary)
- 2009 Poster, "Anti basement membrane zone antibodies in patients with bullous pemphigoid in clinical remission", EADV Spring Symposia 2009, Prague (Czech republic)

Proceedings congress nazionali e internazionali

- 2010 Lecture: "The value of serum immunological assays in the diagnosis and clinical management of oro-pharyngeal pemphigus vulgaris", National Symposia of the Society of Oral Pathology and Medicine, Palermo (Italy)
- 2011 Lecture: "Melanoma of the oral mucosa", Regional Congress of Dermatology, Rionero in Vulture (Potenza), (Italy)

2011	Poster, "Immunological profile of patients with bullous pemphigoid in clinical remission", National Congress Collegio dei Docenti, Siena (Italy)
2011	Lecture, "Il ruolo degli anticorpi monoclonali nel pemfigo volgare e nel pemfigoide delle membrane mucose: studio preliminare su 11 pazienti", XI Congresso Nazionale SIPMO, Pugnochiuso, Foggia (Italy)
2012	Oral Presentation, " Nuove infezioni orali emergent: casi clinici e review della letteratura", Il Simposio Nazionale SIPMO, Siena (Italy)
2013	Poster, "Porcelain-Fused-to-Metal and All-Ceramic Implant-Supported Rehabilitation of Maxillary Lateral Incisors Agensis", Annual Meeting of the IADR Continental European Division, Seattle (USA)
2015	Lecture, "Alimentazione e salute orale", EXPO 2015 Milano (Italy)
2016	Lecture, "Orofacial granulomatosis: an update", 10 th INTERNATIONAL CONGRESS ON AUTOIMMUNITY, Leipzig (Germany)
2017	Relazione, "Lesioni bianche del cavo orale", XIV Congresso Nazionale SIPMO, Roma
2017	Relazione, "Manifestazioni Orali di Interesse Dermatologico", Campus Biomedico Baronissi, Salerno
2019	Relazione, "Rischio clinico in patologia e medicina orale nella cura delle malattie vescicolo bollose", 26° Congresso Nazionale Collegio dei Docenti in Odontoiatria e Protesi Dentaria, Napoli

Autorizzo il trattamento dei miei dati personali ai sensi del Regolamento UE 2016/679 sul trattamento dei dati personali e del precedente d.lgs.196/03"

Firma

The image shows a handwritten signature in black ink on a light-colored background. The signature is cursive and appears to read 'Rosario Serpico'. To the right of the signature, the date '14/10/2019' is written in the same cursive style.

INFORMAZIONI PERSONALI Rosario Serpico

ESPERIENZA PROFESSIONALE

92–97 Ricercatore Universitario

Università degli Studi di Napoli, Napoli (Italia)

97–06 Professore Ordinario

Università degli Studi di Bari "Aldo Moro", Bari (Italia)

Titolare della cattedra di Clinica Odontostomatologica presso il Corso di Laurea Specialistica in Odontoiatria e Protesi Dentaria, il Corso di Laurea Specialistica in Medicina e Chirurgia ed il Corso di Laurea in Igiene Dentale dell'Università degli Studi di Bari, ricoprendo i seguenti incarichi:

Presidente del Corso di Laurea Specialistica in Odontoiatria e Protesi Dentaria presso l'Università degli Studi di Bari;

Direttore del Corso di Perfezionamento in Medicina Orale I e II livello presso l'Università degli Studi di Bari;

Decano del Dipartimento di Odontostomatologia e Chirurgia dell'Università degli Studi di Bari; Primario dell'Unità Operativa Complessa di Odontoiatria presso l'azienda ospedaliera "Ospedale Policlinico Consorziale" di Bari.

Da Mar. 06–presente Professore Ordinario di Malattie Odontostomatologiche

Università degli Studi della Campania "Luigi Vanvitelli", Napoli (Italia)

Dipartimento Multidisciplinare di Specialità Medico-Chirurgiche e Odontoiatriche

Da Mar. 06–presente

Responsabile U.P. Patologia Speciale Odontostomatologica

AOU “Luigi Vanvitelli”, Napoli (Italia)

DAI di Chirurgia Orale e Stomatologia, Chirurgia Maxillo-Facciale e Riabilitazione

Da Nov. 18–presente **Presidente del Corso di Studio in Igiene Dentale**

Università degli Studi della Campania "Luigi Vanvitelli"

Via Luigi De Crescchio, 6, 80138 - Napoli Napoli (Italia)

Dipartimento Multidisciplinare di Specialità Medico-Chirurgiche e Odontoiatriche

Da 2021–presente **Direttore del Master di I livello “Gestione della salute orale nel paziente special needs”**

Università degli Studi della Campania "Luigi Vanvitelli"

Via Luigi De Crescchio, 6, 80138 - Napoli Napoli (Italia)

Dipartimento Multidisciplinare di Specialità Medico-Chirurgiche e Odontoiatriche

Da Mag 23–presente **Direttore della Scuola di Specializzazione in Odontoiatria Pediatrica**

Università degli Studi della Campania "Luigi Vanvitelli"

Via Luigi De Crescchio, 6, 80138 - Napoli Napoli (Italia)

Dipartimento Multidisciplinare di Specialità Medico-Chirurgiche e Odontoiatriche

© Unione europea, 2002-2019 | <http://europass.cedefop.europa.eu> Pagina 2 / 2

ISTRUZIONE E FORMAZIONE

81 Laurea con Lode in Medicina e Chirurgia

Università degli Studi di Napoli, Napoli (Italia)

84 Specializzazione con lode in Odontostomatologia

Università degli Studi di Napoli, Napoli (Italia)

COMPETENZE PERSONALI

Lingua madre Italiano

Lingue straniere **COMPRESIONE PARLATO PRODUZIONE SCRITTA**

Ascolto Lettura Interazione Produzione orale

inglese B2 B2 B2 B2 C1

Livelli: A1 e A2: Utente base - B1 e B2: Utente autonomo - C1 e C2: Utente avanzato

Quadro Comune Europeo di Riferimento delle Lingue

ULTERIORI INFORMAZIONI

Attività clinica Sin dall'inizio della sua carriera si è sempre dedicato alla Patologia e alla Medicina Orale. Nel periodo dal 1992 al 1997, ha svolto attività clinica in qualità di Ricercatore Universitario presso l'Università degli Studi di Napoli Federico II e poi presso la Seconda Università degli Studi di Napoli.

Ha attivato a Bari, nel 1997, il Modulo di “Diagnosi Cura e Prevenzione delle Patologie delle mucose orali”, dirigendo l'attività clinica fino al Febbraio 2006, ricoprendo le funzioni primarie presso la Clinica Odontoiatrica dell'Ospedale Policlinico di Bari.

Attualmente è Responsabile di Unità di Programma di Patologia Speciale Odontostomatologica presso il Dipartimento Assistenziale Integrato di Odontoiatria, Ortopedia e Riabilitazione dell'Università della Campania “Luigi Vanvitelli”, per la prevenzione, diagnosi e cura delle patologie della mucosa orale, quali: aftosi orale, candidosi orale, eritema multiforme, lupus, pemfigo, pemfigoide, sclerosi sistemica, sindrome di Sjögren, BMS, stomatite erpetica, stomatopatie allergiche, precancerosi orali (leucoplachia, eritroplachia), neoplasie benigne e maligne del cavo orale (carcinoma squamoso orale), manifestazioni orali di patologie sistemiche.

Centro di Riferimento per la Diagnosi e la Terapia del Carcinoma del Cavo Orale ANDI. Centro di Riferimento per la Diagnosi Clinica del Cancro Orale. Progetto FNOMCeO-CAO.

Attività Scientifica N. pubblicazioni indicizzate: 276 (fonte: Scopus, 04/12/2024)

H-index: 40 (fonte: Scopus, 04/12/2024)

Autore di oltre 270 pubblicazioni scientifiche su riviste nazionali ed internazionali con Impact Factor.

Autore di diversi libri e capitoli di libri di testo. Gli ambiti di ricerca predominanti riguardano la diagnosi e la terapia delle patologie della mucosa orale e la ricerca di biomarkers tissutali e sierici del carcinoma del cavo orale. Relatore su invito a numerosi Congressi nazionali ed internazionali.

Membro del consiglio direttivo della Società Italiana di Patologia e Medicina Orale. Socio Onorario della Accademia di Studi e Ricerche di Odontostomatologia e Prevenzione Odontostomatologica.

PREMI VINTI Responsabile scientifico di diversi progetti di ateneo (“ex 60%”) e componente di progetti PRIN sovvenzionati dal Ministero dell'Università e Ricerca.

BIBLIOGRAFIA ESSENZIALE

1. Kanduc D, Mittelman A, Serpico R, et al. Cell death: apoptosis versus necrosis (review). Int J Oncol. 2002 Jul;21(1):165-70.

2. Petrucci M, [..], Serpico R. Systemic capsaicin for burning mouth syndrome: short-term results of a pilot

Autorizzo il trattamento dei dati personali contenuti nel mio curriculum vitae in base all'art. 13 del D. Lgs. 196/2003 e all'art. 13 del Regolamento UE 2016/679 relativo alla protezione delle persone fisiche con riguardo al trattamento dei dati persona



Dario Di Stasio

nato il 5 giugno 1987 Nazionalità:
Italiana

Indirizzo: Via Luigi De Crecchio 7, 80138 Napoli, Italia Email:
dario.distasio@unicampania.it

Telefono: (+39) 0815667675

Sito Web: <https://www.dipmdsmco.unicampania.it/dipartimento/docenti?MATRICOLA=704745>

Esperienza Lavorativa

2014-2015: Assegnista di Ricerca, Università degli Studi della Campania "Luigi Vanvitelli". Progetto su "Analisi proteomica in pazienti con Lichen Planus orale correlato a HCV".

2018-2023: Ricercatore a tempo determinato di tipo A in "Malattie Odontostomatologiche", Università della Campania "Luigi Vanvitelli". Ricerca e Assistenza nell'ambito della Medicina e Patologia Orale.

2024-Ad oggi: Ricercatore a tempo determinato di tipo A in "Malattie Odontostomatologiche", Università della Campania "Luigi Vanvitelli". Ricerca e Assistenza nell'ambito della Medicina e Patologia Orale.

2018-2021: Dirigente Medico di I livello, Azienda Ospedaliera Universitaria "Luigi Vanvitelli",

U.P. di Patologia Speciale Odontostomatologica, D.A.I. di Chirurgia Orale.

Formazione

2012: Laurea in Odontoiatria e Protesi Dentaria, Seconda Università degli Studi di Napoli. Tesi su "La gestione dei tessuti molli per fini protesici".

2016: Dottorato in Scienze Biochimiche e Biotecnologiche, Seconda Università degli Studi di Napoli. Tesi su "Caratterizzazione di miRNA nella saliva di soggetti con Lichen Planus Orale".

Pubblicazioni e Conferenze

Autore di 78 pubblicazioni su riviste scientifiche internazionali indicizzate PubMed, Scopus, focus su Medicina Orale; h-index: 30. Speaker a numerose conferenze nazionali e internazionali. I principali ambiti di ricerca sono: ricerca di base e clinica sui biomarcatori diagnostici e prognostici non-invasivi tramite analisi salivare; tecniche di imaging diagnostico non invasivo di disordini potenzialmente maligni della mucosa orale e carcinoma orale (optical coherence tomography e high-definition ultrasound).

Finanziamenti di Ricerca e Bandi Competitivi

Principal Investigator di progetti di ricerca applicata, inclusi studi su RNA salivare per la rilevazione precoce del cancro orale e analisi computerizzata delle immagini ultrasonografiche della mucosa orale.

Certificazioni e Società Scientifiche



2018: Abilitazione ANVUR a Professore di II fascia.

2018: Socio attivo della Società Italiana di Patologia e Medicina Orale (SIPMO), membro del Collegio dei Docenti Universitari di Discipline Odontostomatologiche (CDUO); regular member dell'American Academy of Oral Medicine (AAOM) e European Association of Oral Medicine (EAOM).

Brevetti e Marchi

Fondatore e proprietario del marchio **numata™**, un progetto che integra intelligenza artificiale e data mining nella diagnosi medica.

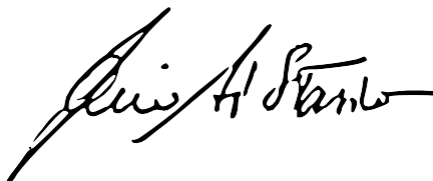
Brevetto n. **102022000027099** su "Peptidi sintetici in campo odontoiatrico".

Trattamento dei dati personali

Autorizzo il trattamento dei dati personali contenuti nel mio curriculum vitae in base all'art. 13 del D. Lgs. 196/2003 e all'art. 13 del [Regolamento UE 2016/679 relativo alla protezione delle persone fisiche con riguardo al trattamento dei dati personali.](#)

Napoli, 15.04.24

Firma



Informazioni personali :

Nome e Cognome : Luigi Laino

Indirizzo : Via G. Carducci 15 , 80121 Napoli

Tel :

E-mail : luigi.laino@unicampania.it

Nazionalità : Italiana

Data di nascita : 18/06/1985

Codice Fiscale : LNALGU85H18L259L

Attività Scientifico Professionale :

- Nell'anno 2003-2004 supera il concorso di ammissione al Corso di Laurea specialistica in Odontoiatria e Protesi Dentaria presso la Seconda Università degli Studi di Napoli SUN ;
- Nell'anno 2007-2008 consegue l'esame finale di Laurea che supera con la seguente votazione: 110/110 e lode, dignità di stampa della tesi e menzione per il curriculum accademico, Titolo della tesi sperimentale in Parodontologia: "L'incremento delle ossa mascellari a fini implantari: tecniche chirurgiche e risultati istologici a confronto ;
- Nel 2009 risulta vincitore della Borsa di studio "International Research Fellowship" sponsorizzata dalla Società Italiana di Implantologia Osteointegrata (SIO) , che prevede un anno di attività di ricerca in collaborazione con il Master di Parodontologia ed Implantologia della Università Complutense di Madrid, sotto la guida dei responsabili del Dipartimento, Prof. Mariano Sanz e Prof. Antonio Bascones, e del Presidente della SIO ;
- Nell'anno 2011-2012 supera l'esame finale del Dottorato di Ricerca ; in "Tecnologie Biomediche applicate alle Scienze Odontostomatologiche" della Seconda Università degli Studi di Napoli ;
- Nell'anno 2011-2012 vince una borsa di studio della durata di 4 mesi presso l'Università di Foggia per lo svolgimento del programma di ricerca dal titolo : " Superfici implantari e cellule staminali di origine pulpare " (allegato 6) ;

- Nell'anno 2012 viene eletto Presidente del Forum Nazionale dei Giovani Chirurghi Orali , organo ufficiale della Società Italiana di Chirurgia Odontostomatologica , SIDCO .
- Nell'anno 2013 risulta vincitore del concorso di Ricercatore a tempo determinato presso l'Università degli Studi di Foggia , Responsabile del Servizio di Chirurgia Orale ed Implantologia dell'Università degli Studi di Foggia ;
- Nell'anno 2014 è risultato idoneo al conseguimento dell'Abilitazione Scientifica Nazionale come Professore di II fascia Area 06/F1 , Malattie Odontostomatologiche
- Nell'anno 2015 supera l'esame finale di Specializzazione in Chirurgia Odontostomatologica presso l'Università di Napoli Federico II con il massimo dei voti ;
- Nell'anno 2016 viene eletto Consigliere nell'ambito del Consiglio Direttivo della Società Italiana di Chirurgia Odontostomatologica (SIDCO) ;
- Socio attivo della Società Italiana di Chirurgia Odontostomatologica (SIDCO);
- Socio attivo della Italian Academy of Osseointegration (IAO) ;
- Socio attivo della Società Italiana di Patologia e Medicina Orale (SIPMO) ;
- Socio ordinario della Società Italiana di Odontostomatologia e Chirurgia Maxillo – Facciale (SIOCMF) ;
- Revisore per le riviste scientifiche PLOS ONE , Open Dentistry Journal ;
- Attualmente ricopre il ruolo di Ricercatore a tempo determinato di tipo B presso l'Università della Campania “Luigi Vanvitelli ” e di Dirigente Medico di I° livello presso la UOC di Chirurgia Orale dell'Azienda Ospedaliera Universitaria Primo Policlinico di Napoli .

Curriculum Breve :

Il Dott. Luigi Laino è laureato in Odontoiatria e Protesi dentaria con il massimo dei voti presso la Seconda Università degli Studi di Napoli. E' Dottore di ricerca in "Tecnologie Biomediche Applicate alle Scienze Odontostomatologiche", Specializzato in Chirurgia Odontostomatologica presso l'Università di Napoli Federico II. Ricercatore a tempo determinato di tipo A MED 28 presso l'Università degli Studi di Foggia dal 2013 al 2016 , abilitato a rivestire il ruolo di Professore di

Il fascia . Responsabile del servizio di Chirurgia Orale ed Implantologia dell'Università degli Studi di Foggia dal 2013 al 2016 . Attualmente Ricercatore a tempo determinato di tipo B presso l'Università della Campania "Luigi Vanvitelli" e Dirigente Medico di I° livello presso la UOC di Chirurgia Orale della Azienda Ospedaliera Universitaria Primo Policlinico di Napoli . Socio attivo della IAO e della SIdCO Società Italiana di Chirurgia Odontostomatologica , dedica la propria attività di clinico e di ricercatore alla chirurgia orale e alla implantologia .

INFORMAZIONI PERSONALI

Nome	Mario Delfino
Indirizzo	Via Suarez 4d
Telefono	081.746.24.60
Fax	
E-mail	mdelfino@unina.it
Nazionalità	italiana
Data di nascita	Napoli il 17.12.48
Codice Fiscale	DLFMRA 48T17F839S

ESPERIENZA LAVORATIVA

Strutturato presso la Clinica Dermatologica della Facoltà di Medicina dell'Università di Napoli "Federico II" dal 9.3.1974

Ricercatore universitario e dirigente medico presso la stessa istituzione dal 1.1.1980 e dal 1.11.1981.

Professore Associato di Dermatologia presso l' Università di Napoli Federico II dal 23 dicembre 2002.

Referente scientifico del Centro per le Precancerosi Cutanee e la diagnosi precoce del Melanoma, del Gruppo Operativo Melanoma e del settore di Infezioni Sessualmente Trasmissibili.

Consigliere presso l'Ordine dei Medici Chirurghi ed Odontoiatri di Napoli e Provincia. Direttore della UOC di Dermatologia Clinica presso l'AOU Federico II di Napoli.

ISTRUZIONE E FORMAZIONE

Laurea in Medicina e Chirurgia il 4.12.73 Specializzazione in Clinica Dermosifilopatica il 22.7.76

ATTIVITÀ SCIENTIFICA

Promotore, coordinatore di numerosi gruppi di ricerca su temi dermatologici di interesse clinico-terapeutico, epidemiologico, tra cui la prevenzione, la diagnosi precoce e il trattamento del melanoma maligno secondo protocolli internazionali.

L'attività scientifica si è concretizzata in numerosi articoli e pubblicazioni su riviste specializzate anche di rilievo internazionale e nella partecipazione attiva a congressi scientifici con comunicazioni, relazioni.

Autore o coautore di più di 200 pubblicazioni scientifiche edite a stampa su riviste o trattati di cui 50 in lingua straniera e/o su riviste internazionali.

Promotore, RUP, ed esperienza pregressa nell'ambito di studi clinici di respiro nazionale e Good Clinical Practice (GCP).

ATTIVITÀ DIDATTICA

E' stato docente dell'insegnamento di Dermatologia presso il corso di Laurea in:

- Medicina e Chirurgia dell'Università Federico II di Napoli

E' stato docente dell'insegnamento di Dermatologia presso il corso di Laurea in:

- Odontoiatria della Università Federico II di Napoli
- Medicina e Chirurgia della Facoltà di Medicina "Magna Grecia" di Catanzaro.

MADRELINGUA **Italiana**

ALTRE LINGUA

	Inglese
• Capacità di lettura	Ottima
• Capacità di scrittura	Buona
• Capacità di espressione orale	Buona

PATENTE O PATENTI Patente di guida A-B

utorizzo il trattamento dei miei dati personali ai sensi del Decreto Legislativo 30 giugno 2003, n. 196 e del Regolamento europeo 679/2016 – GDPR-
"Codice in materia di protezione dei dati person

CURRICULUM VITAE

FORMATO EUROPEO PER IL CURRICULUM VITAE



INFORMAZIONI PERSONALI

Nome e Cognome	Alessandro Cei
Data di nascita	29/07/1955
Telefono	081400815
Telefono cellulare	+39360274331
Indirizzo posta elettronica	cei.alessandro@libero.it
Indirizzo Pec	alessandro.cei.ejd2@na.omceo.it
Incarico attuale	Specialista ambulatoriale odontoiatra titolare di 38 ore settimanali

ISTRUZIONE E FORMAZIONE

- Date (da – a)
Dal 28/7/1980 Laurea in Medicina e Chirurgica con 110/110 e Lode
Dal 27/1/1984 Specialista in Odontostomatologia e Protesi dentaria con 70/70
- Nome e tipo di istituto di istruzione o formazione
- Qualifica conseguita

ESPERIENZA LAVORATIVA

- Date (da – a)
DAL 1/2/1986 TITOLARE DI INCARICO SPECIALISTA AMBULATORIALE CONVENZIONATO PRESSO ASL DI NAPOLI E PROVINCIA
DAL 31/1/1983 AL 31/12/2022 LIBERO PROFESSIONISTA

DATA : 14/11/2024

DOTT. ALESSANDRO CEI

- Nome e indirizzo del datore di lavoro
Asl Napoli 3 Sud
Via Marconi 66, 80059 Torre Del Greco
Distretto 51 Piazza Sant'Agnese Pomigliano d'Arco e Distretto 58
Gragnano
Asl Napoli 1 Centro Distretto 24 via Michelangelo Schipa 9 Napoli.

- Tipo di azienda o settore
Asl Regione Campania
- Tipo di impiego
Specialista ambulatoriale convenzionato
- Principali mansioni e responsabilità
Responsabile di Branca Odontoiatria presso Asl Na 1 Centro

- MADRELINGUA**
Italiano

- ALTRE LINGUE**
- INGLESE**
- Capacità di lettura
Buona
- Capacità di scrittura
Buona


- Capacità di espressione orale
Buona

- CAPACITÀ E COMPETENZE TECNICHE**
Con computer, attrezzature specifiche, macchinari, ecc.
Attività Chirurgica orale, Conservativa, Endodontica, Protesica fissa e mobile, Implantologia, Parodontologia
Computer, con particolare competenza nella Creazione di Programmi in Exel

- ALTRO (PARTECIPAZIONE A CONVEGNI, SEMINARI, PUBBLICAZIONI, COLLABORAZIONI A RIVISTE, ECC. ED OGNI ALTRA INFORMAZIONE CHE IL COMPILANTE RITIENE DI DOVER PUBBLICARE)**
Autore di più lavori scientifici in odontoiatria e maxillo facciale
Presidente della Consulta Enpam degli Specialisti Ambulatoriali
Consigliere dell'Ordine degli Odontoiatri di Napoli
Membro del Consiglio Nazionale Sumai
Membro del Consiglio Provinciale Sumai Napoli e prov.
Tesoriere regionale Sumai Napoli
Rappresentante Aziendale Specialisti Ambulatoriali dell'Asl Na 3 sud

DATA : 25/5/2025

Firma:
Dott. Alessandro Cei



FORMATO EUROPEO
PER IL CURRICULUM
VITAE



INFORMAZIONI PERSONALI

Nome **Claudia Costa**
Indirizzo Via Suarez 5, 80129 Napoli
Telefono +390815586618
+393479333703
Fax +390817462442
E-mail claudiacosta91280@gmail.com
Codice Fiscale CSTCLD80T49E396J
Nazionalità Italiana
Data e luogo di nascita 9.12.80, Lacco Ameno (Na)

ESPERIENZA PROFESSIONALE

• Date

Dal 15 novembre 2021 al 31 ottobre 2022 asl Napoli 1
Dal 1 novembre 2018 al 14 novembre 2021 Dirigente medico di Dermatologia e Venereologia presso L'A.O.U. Federico II per la realizzazione del Progetto 'Non morire di melanoma'.

Anno accademico 2018/2019 docente di Malattie Cutanee e Veneree al Corso di Laurea in Scienze Infermieristiche dell' A.O. S. Pio di Benevento.

Dal 1 dicembre 2017 al 31 Ottobre 2018 vincitrice della selezione Pubblica, indetta con Deliberazione n. 670 del 15/09/2017, finalizzata al conferimento di n°1 (uno) incarico individuale di prestazioni professionali a professionista in possesso di laurea in Medicina e Chirurgia, Specializzazione in Dermatologia e Venereologia, abilitazione all'esercizio della professione ed iscrizione al relativo Albo; in possesso, altresì, di comprovata competenza ed esperienza professionale nel campo della diagnosi e della gestione dei tumori cutanei e di capacità clinica e dermoscopia nella diagnosi dei tumori cutanei.

Dal 14/06/16 al 13/07/16 incarico di prestazione di lavoro occasionale nell'ambito del Progetto di Ricerca "Prevalenza e incidenza di Non Melanoma Skin Cancer presso la Dermatologia negli ultimi tre anni", Università degli Studi di Napoli Federico II (PROT.2016/0056624 del 13/06/2016)

Da maggio 2009 a maggio 2010 e da marzo 2016 al marzo 2017 medico volontario presso U.O.S. Di Prevenzione delle Neoplasie Cutanee e Dermatocirurgia, Università degli Studi di Napoli Federico II

- Nome e indirizzo del datore di lavoro *Dal 15 maggio 2010 al 17 maggio 2015*
Università degli Studi di Napoli Federico II
 - Tipo di azienda o settore Policlino Universitario
 - Tipo di impiego Specializzanda in Dermatologia e Venereologia
- 17 maggio 2015* Specializzazione in Dermatologia e Venereologia con votazione di 50 e lode/50 e lode

ISTRUZIONE E FORMAZIONE

- Date *10 Febbraio 2009*
- Nome e tipo di istituto di istruzione o formazione Università degli Studi di Napoli Federico II
Facoltà di Medicina e Chirurgia
- Qualifica conseguita Abilitazione all'esercizio della professione di medico-chirurgo con la votazione di 270/ 270

- Date *2001-2008*
- Nome e tipo di istituto di istruzione o formazione Università degli Studi di Napoli Federico II
Facoltà di Medicina e Chirurgia (Corso di laurea)
- Qualifica conseguita Laurea in Medicina e Chirurgia con la votazione di 110/110

- Date *1999*
- Nome e tipo di istituto di istruzione o formazione Liceo Ginnasio Statale "G. Sottili", Ischia (NA)
- Qualifica conseguita Diploma di maturità classica

CAPACITÀ E COMPETENZE PERSONALI

MADRELINGUA Italiano

Altre lingue Inglese

Comprensione		Parlato		Scritto
Ascolto	Lettura	Interazione orale	Produzione orale	
B1	B2	B1	B1	B1

CAPACITÀ E COMPETENZE RELAZIONALI Ottimo spirito di gruppo e capacità di adeguamento ad ambienti multiculturali.

CAPACITÀ E COMPETENZE
TECNICHE INFORMATICHE

Ottimo. Impiego dei principali programmi per uso scientifico:

- Microsoft office
- Adobe Reader
- Windows Xp
- Internet browsers (Internet Explorer)

PATENTI Patente auto B

ULTERIORI INFORMAZIONI

Autrice di pubblicazioni scientifiche su riviste internazionali e nazionali.
Relatrice in congressi nazionali.
Autrice di numerosi poster a congressi nazionali ed internazionali.
Sperimentatrice in studi multicentrici per la valutazione di efficacia di farmaci per il trattamento delle cheratosi attiniche.
Iscrizione alle società' dermatologiche (Sidemast, Adoi, Aida)

“Si autorizza, ai sensi della L. 196/03, il trattamento dei dati personali trasmessi”

“Il sottoscritto dichiara di essere a conoscenza delle sanzioni penali ai sensi dell'art. 76 del DPR 28/12/2000, n. 445, derivanti da dichiarazione mendace e che tutti i dati contenuti nel curriculum nonché le attività e gli incarichi svolti corrispondono al vero”

In fede

(Claudia Costa)

Dr Pantaleo Romanelli

Nato a Novi Velia (SA) il 28/9/1969

Indirizzo : Via Boschetto 2 Pozzilli,IS,87076.

Contatti: +39 339 2000515

+1 689 239 3357

radiosurgery2000@yahoo.com

promanelli@therenaissanceinstitute.org

<https://therenaissanceinstitute.org/>

Curriculum Studiorum

1982-88: Istituto Classico Parmenide,Vallo della Lucania

1988-94: Facolta' di Medicina della Universita' Federico II di Napoli, poi Seconda

Universita' di Napoli(SUN), poi Universita' Vanvitelli .

Laureato in data 27/7/1994 con 110 e lode, summa cum laude e pubblicazione della tesi sperimentale

1994-1999 Specializzazione in Neuropsichiatria Infantile(SUN) col massimo dei voti

1999 Abilitazione presso l' Educational Commission for Foreign Medical Graduates/ USMLE Step I-II-III per l'esercizio della professione medica negli Stati Uniti

1998 Post Graduate Year (PGY) I General Surgery, Our Lady of Mercy Medical Center/New York Medical College NY USA

1999 PGY II Neurosurgery Fellowship ,New York University,NY,USA

2000 PGY III Neurosurgery Fellowship,New York University,NY,USA

2001 PGY IV Functional Neurosurgery Fellowship, Stanford University,CA,USA

2002: PGY V Functional Neurosurgery Fellowship,Stanford University,CA,USA

2003 Stereotactic Radiosurgery Fellowship, Stanford University,CA,USA

2011: Riconoscimento ministeriale del titolo di specializzazione in neurochirurgia

- www.gazzettaufficiale.it/atto/serie_generale/2012-01-17

Abilitazioni

Iscritto all'Ordine dei Medici (Salerno e poi Milano) dal 1994

Iscritto al Medical Board of California dal 2004 al 2013

Iscritto al Medical Board of Florida dal 2023

Abilitazione Scientifica Nazionale settore 06/N1 Prima Fascia/

Professore Ordinario dal 2013(asn.cineca.it)

Attivita' professionali

2003-5: Assistant Professor, Dept. of Neurosurgery, Stanford University,CA,US

2004-11: Direttore, Neurochirurgia Funzionale, IRCCS Neuromed, Pozzilli,ITALIA

2005-7: Consultant Neurosurgeon, European Cyberknife Center, Munich,GERMANY

2005-7: Assistant Professor, Dept. of Neurology, Stony Brook University, NY,US

2005-7: Scientist, Brookhaven National Laboratory, Upton, NY,US

2006-8: Scientific Director, Iatropolis Cyberknife Center, Athens, GRECIA

2008-9: Clinical Professor of Neurosurgery, Stanford University, CA, US

2008-21: Scientist, European Synchrotron Radiation Facility, Grenoble, FRANCIA

2011-24: Direttore Scientifico, Brain Radiosurgery, CDI, Milano, ITALIA

2011-19: Direttore Scientifico, AB Medica, Milano, ITALIA

2018-20: Professor of Radiation Oncology, Albert Einstein Medical College, NY, US

2021-25: Member of the Board, Stereotactic and Functional Neurosurgery,

2023: Chairman, Radiosurgery Society (RSS) Functional Radiosurgery Group

2024-6: Director and Neurosurgical Officer of the Board, Radiosurgery Society (RSS)

2024: Founder and Director of Neurosurgery and Stereotactic Radiosurgery,
The Renaissance Institute for Precision Oncology and Radiosurgery
Winter Park, FL, USA

2025: Facharzt für Neurochirurgie, Swiss Neurosurgery Center, Zurich,
Switzerland

Facharzt für Neurochirurgie, Swiss Neurosurgery Center, Zurich, Switzerland

Premi e riconoscimenti nazionali ed internazionali

- Dean's Fellowship of the Stanford University, Stanford, USA, 2001
- Intracranial Award, Cyberknife Society, USA, 2003
- Intracranial Award, Cyberknife Society, USA, 2006
- AANS-CNS Novalis Community Award, USA, 2008
- Award of the Egyptian Society of Neurosurgery 2008
- Premio Leucosia , Italy, 2014
- Award of the Turkish Society of Neurosurgery, 2016
- Pioneer of Medicine, Society for Brain Mapping and Therapeutics, USA 2015

- Incontro con Steven Hawking in riconoscimento del premio come Pionere della Medicina e consegna del Beacon of Courage 2016, Cambridge,UK,2015
- Award as Best Scientific Presenter, Radiosurgery Society (RSS), Carlsbad, CA,USA, 2022
- Leksell-Lunsford Award, Congress of Neurological Surgeons (CNS), Chicago,USA, 2022
- Mentor Member of Radiosurgery Society(RSS), 2023
- Premio IO-CON 2024 /Advances in Cancer Care, New Delhi,India
- Premio Eccellenze al Timone 2025, Campobasso, Italia
- Premio “Prof Aniello Ferrara” IX Edizione, Vallo della Lucania, Italia,2025

Progetti Scientifici finanziati

- Dean’s Fellowship of the Stanford University, Stanford, CA, USA (2001): Somatotopy in the basal ganglia.
- Cyberknife Society Grant, Sunnyvale, CA, USA (2006): Atlas-based volumetric reconstruction for basal ganglia targets.
- European Synchrotron Radiation Facility, Grenoble, France (2008): Synchrotron-generated microbeam sensorimotor cortex transections to treat focal epilepsy.
- European Synchrotron Radiation Facility, Grenoble, France (2009): Microbeam subthalamotomy as a novel tool to cure Parkinson’s disease.
- European Synchrotron Radiation Facility, Grenoble, France (2010): Microbeam nigrotomy as an experimental model of Parkinson’s disease.
- European Synchrotron Radiation Facility, Grenoble, France (2011): Hippocampal stem cells preservation following microbeam transections.
- European Synchrotron Radiation Facility, Grenoble, France (2012): Phase contrast imaging (PCI) for the diagnosis and treatment of epilepsy.
- Varian sponsored project at European Synchrotron Radiation Facility, Grenoble, France (2013): Microbeam treatment of lung tissue

- PON DESIGN for ALL - Human Machine Interfaces in design for Ambient Assisted Living.
- Varian Grant 2022: Radiosurgery for Spasticity
- EU Cost Action TD1205 - SYRA3 36 Work Group, Workgroup Chairman

Brevetti Internazionali

- Methods for Assisting Recovery of Damaged Brain and Spinal Cord and Treating Various Diseases Using Arrays of X-Ray Microplanar Beams.
US 20140194944
- System for Acquiring and Monitoring Bioelectric Signals From Brain. WO211145128
- Implantable Device for Acquisition and Monitoring of Brain Bioelectric Signals and for Intracranial Stimulation . WO2012143850
- Method and Apparatus for Wireless Charging of a Bioelectronic Device Implanted in a Laboratory Animal or in a Human Being - WO2013190471
- Device for Recording Video Electroencephalograms - UB2015A004029

Pubblicazioni Scientifiche

Google Scholar Publication Index (16-01-26)

Citazioni 4268

H Index 38

i-10 Index 77

Lavori pubblicati su riviste internazionali

1: **Romanelli P**, Weiner HL, Najjar S, Devinsky O: Bilateral resective epilepsy surgery in a child with tuberous sclerosis: case report. **Neurosurgery**, 2001

- 2: Orbach D, **Romanelli P**, Devinsky O, Doyle W: Late seizure recurrence after multiple subpial transections. **Epilepsia, 2001**
- 3: **Romanelli P**, Najjar S, Weiner HL, Devinsky O: Epilepsy surgery in tuberous sclerosis: multistage procedures with bilateral or multilobar foci. **J Child Neurol, 2002**
- 4: Devinsky O, **Romanelli P**, Orbach D, Pacia S, Doyle W: Surgical treatment of multifocalepilepsy involving eloquent cortex. **Epilepsia, 2003**
- 5: **Romanelli P**, Bronte-Stewart H, Courtney T, Heit G: Possible necessity for deep brainstimulation of both the ventralis intermedius and subthalamic nuclei to resolve Holmes tremor. **J Neurosurg, 2003**
- 6: **Romanelli P**, Heit G, Chang SD, Martin D, Pham C, Adler J: Cyberknife radiosurgery fortrigeminal neuralgia. **Stereotact Funct Neurosurg, 2003**
- 7: Di Gennaro G, Quarato PP, Sebastiano F, Esposito V, Onorati P, Mascia A, **Romanelli P**, Grammaldo LG, Falco C, Scoppetta C, Eusebi F, Manfredi M, Cantore G: Postoperative EEG and seizure outcome in temporal lobe epilepsy surgery. **Clin Neurophysiol, 2004**
- 8: **Romanelli P**, Heit G, Hill BC, Kraus A, Hastie T, Bronte-Stewart HM: Microelectrode recordingrevealing a somatotopic body map in the subthalamic nucleus in humans with Parkinson disease. **J Neurosurg, 2004**
- 9: **Romanelli P**, Esposito V: The functional anatomy of neuropathic pain. **Neurosurg Clin N Am, 2004**
- 10: **Romanelli P**, Esposito V, Adler J: Ablative procedures for chronic pain. **Neurosurg Clin N Am, 2004**
- 11: Ryu SI, **Romanelli P**, Heit G: Asymptomatic transient MRI signal changes after unilateral deep brain stimulation electrode implantation for movement disorder. **Stereotact Funct Neurosurg, 2004**
- 12: **Romanelli P**, Heit G: Patient-controlled deep brain stimulation can overcome analgesic tolerance. **Stereotact Funct Neurosurg,2004**
- 13: **Romanelli P**, Verdecchia M, Rodas R, Seri S, Curatolo P: Epilepsy surgery for tuberous sclerosis. **Pediatr Neurol, 2004**
- 14: **Romanelli P**, Bronte-Stewart H, Heit G, Schaal DW, Esposito V: The functional organization of the sensorimotor region of the subthalamic nucleus. **Stereotact Funct Neurosurg, 2004**
- 15: Bauman JA, Feoli E, **Romanelli P**, Doyle WK, Devinsky O, Weiner H: Multistage epilepsy surgery: safety, efficacy, and utility of a novel approach in pediatric extratemporal epilepsy. **Neurosurgery,2005**
- 16: **Romanelli P**, Esposito V, Schaal DW, Heit G: Somatotopy in the basal ganglia: experimental and clinical evidence for segregated sensorimotor channels. **Brain Res Brain Res Rev, 2005**
- 17: Lim M, Villavicencio AT, Burneikiene S, Chang SD, **Romanelli P**, McNeely L,McIntyre M,Thramann JJ, Adler JR: CyberKnife radiosurgery for idiopathic trigeminal neuralgia. **Neurosurg Focus,2005**
- 18: Lim M, Cotrutz C, **Romanelli P**, Schaal D, Gibbs I, Chang SD, Adler JR: Stereotactic radiosurgery using CT cisternography and non-isocentric planning for the treatment of trigeminal neuralgia. **Comput Aided Surg,2006**
- 19: Dilmanian FA, Zhong Z, Bacarian T, Benveniste H, **Romanelli P**, Wang R, Welwart J, YuasaT, Rosen EM, Anshel DJ: Interlaced x-ray microplanar beams: a radiosurgery approach with clinical potential.**Proc Natl Acad Sci USA,2006**

- 20: **Romanelli P**, Ansel DJ. Radiosurgery for epilepsy. **Lancet Neurol**, 2006
- 21: **Romanelli P**, Schaal DW, Adler JR. Image-guided radiosurgical ablation of intra- and extracranial lesions. **Technol Cancer Res Treat**, 2006
- 22: Stancanello J, **Romanelli P**, Modugno N, Cerveri P, Ferrigno G, Uggeri F, Cantore G. Atlas-based identification of targets for functional radiosurgery. **Med Phys**, 2006
- 23: **Romanelli P**, Schweikard A, Schlaefter A, Adler J. Computer aided robotic radiosurgery. **Comput Aided Surg**, 2006
- 24: Ansel DJ, **Romanelli P**, Benveniste H, Foerster B, Kalef-Ezra J, Zhong Z, Dilmanian FA. Evolution of a focal brain lesion produced by interlaced microplanar X-rays. **Minim Invasive Neurosurg**, 2007
- 25: Agostino R, Dinapoli L, Modugno N, Iezzi E, **Romanelli P**, Berardelli A: Effects of unilateral subthalamic deep brain stimulation on contralateral arm sequential movements in Parkinson's disease. **J Neurol Neurosurg Psychiatry**, 2008
- 26: **Romanelli P**, Di Matteo L, Cobellis G, Varriale B, Menegazzi M, Gironi Carnevale UA, Ruocco LA, Sadile AG: Transcription factor expression, RNA synthesis and NADPH-diaphorase across the rat brain and exposure to spatial novelty. **Behav Brain Res**, 2007
- 27: Stancanello J, **Romanelli P**, Sebastiano F, Modugno N, Muacevic A, Cerveri P, Esposito V, Ferrigno G, Uggeri F, Cantore G: Direct validation of atlas-based red nucleus identification for functional radiosurgery. **Med Phys**, 2007
- 28: **Romanelli P**, Wowra B, Muacevic A: Multisession CyberKnife radiosurgery for optic nerve sheath meningiomas. **Neurosurg Focus**, 2007
- 29: Egidi M, Franzini A, Marras C, Cavallo M, Mondani M, Lavano A, **Romanelli P**, Castana L, Lanotte M; Functional Neurosurgery Study Group of the Italian Society of Neurosurgery. A survey of Italian cases of dystonia treated by deep brain stimulation. **J Neurosurg Sci**, 2007
- 30: Villavicencio AT, Lim M, Burneikiene S, **Romanelli P**, Adler JR, McNeely L, Chang SD, Fariselli L, McIntyre M, Bower R, Broggi G, Thramann JJ: Cyberknife radiosurgery for trigeminal neuralgia treatment: a preliminary multicenter experience. **Neurosurgery**, 2008
- 31: **Romanelli P**, Muacevic A, Striano S: Radiosurgery for hypothalamic hamartomas. **Neurosurg Focus**, 2008
- 32: **Romanelli P**, Adler JR Jr: Technology Insight: image-guided robotic radiosurgery: a new approach for non-invasive ablation of spinal lesions. **Nat Clin Pract Oncol**, 2008
- 33: Dilmanian FA, **Romanelli P**, Zhong Z, Wang R, Wagshul ME, Kalef-Ezra J, Maryanski MJ, Rosen EM, Ansel DJ: Microbeam radiation therapy: Tissue dose penetration and BANG-gel dosimetry of thick-beams' array interlacing. **Eur J Radiol**, 2008
- 34: Agostino R, Dinapoli L, Modugno N, Iezzi E, Gregori B, Esposito V, **Romanelli P**, Berardelli A: Ipsilateral sequential arm movements after unilateral subthalamic deep-brain stimulation in patients with Parkinson's disease. **Mov Disord**, 2008
- 35: Ansel DJ, **Romanelli P**: Epilepsy and radiosurgery. **Arch Neurol**, 2008

- 36: Stancanello J, Muacevic A, Sebastiano F, Modugno N, Cerveri P, Ferrigno G, Uggeri F, **Romanelli P**: 3T MRI evaluation of the accuracy of atlas-based subthalamic nucleus identification. **Med Phys**, 2008
- 37: Bauman JA, Feoli E, **Romanelli P**, Doyle WK, Devinsky O, Weiner HL. Multistage epilepsy surgery: safety, efficacy, and utility of a novel approach in pediatric extratemporal epilepsy. **Neurosurgery**. 2008
- 38: Avanzo M, **Romanelli P**. Spinal radiosurgery: technology and clinical outcomes. **Neurosurg Rev**. 2009
- 39: Stancanello J, Pantelis E, Sebastiano F, Modugno N, **Romanelli P**. Atlas-based Functional Radiosurgery: Early Results. **Med Phys**, 2009
- 40: Striano S, Striano P, Coppola A, **Romanelli P**: The syndrome gelastic seizures-hypothalamic hamartoma: Severe potentially reversible encephalopathy. **Epilepsia**, 2009
- 41: Muacevic A, Drexler C, Kufeld M, **Romanelli P**, HJ Duerr, Vowra B: Fiducial-free realtime image-guided robotic radiosurgery for tumors of the sacrum/pelvis. **Radiotherapy and Oncology**, 2009
- 42: Villavicentio A, Burneikine S, **Romanelli P** et al: Survival following stereotactic radiosurgery for newly diagnosed and recurrent Glioblastoma Multiforme: a multicenter experience. **Neurosurgical Review**, 2009.
- 43: Morganti AG, Balducci M, Salvati M, Esposito V, **Romanelli P** et al.: A Phase I Dose Escalation Study (ISIDE-BT-1) of Accelerated IMRT with Temozolomide in Patients with Glioblastoma. **Int J Radiat Oncol Biol Phys**, 2009.
- 44: Conti A, Tomasello F, **Romanelli P**, Pontoriero A, De Renzis C: Preservation of venous structures during radiosurgery of parasagittal meningiomas: a technical note. **Neurosurgical Focus**, 2009
- 45: **Romanelli P**, Conti A, Pontoriero A, Ricciardi GK, Tomasello F et al.: The role of stereotactic radiosurgery and fractionated stereotactic radiotherapy for the treatment of recurrent glioblastoma multiforme. **Neurosurgical Focus**, 2009.
- 46: Caranci G, Lena F, Modugno N, Ruggieri S, **Romanelli P**, Manfredi M: Motor follow-up of parkinsonian patients after deep-brain stimulation. **Neurol Sci.**, 2010.
- 47: Anshel DJ, Bravin A, **Romanelli P**. Microbeam radiosurgery using synchrotron-generated submillimetric beams: a new tool for the treatment of brain disorders. **Neurosurg Rev.**, 2010.
- 48: Barbarisi M, Pantelis E, Antypas C, **Romanelli P**. Radiosurgery for movement disorders. **Comput Aided Surg**, 2011.
- 49: Mirabella G, Iaconelli S, **Romanelli P**, Modugno N, Lena F, Manfredi M, Cantore G: Deep Brain Stimulation of Subthalamic Nuclei Affects Arm Response Inhibition in Parkinson's Patients. **Cereb Cortex**, 2012
- 50: **Romanelli P**, Bravin A: Synchrotron-generated microbeam radiosurgery: a novel approach to modulate brain function. **Neurological Research**, 2011
- 51: **Romanelli P**, Bianchi L, Muacevic A, Beltramo G: Staged Cyberknife radiosurgery for optic nerve sheath meningiomas, **Computer aided Surgery**, 2011
- 52: Striano S, Santulli L, Ianniciello M, Ferretti M, **Romanelli P**, Striano P: The gelastic seizure hypothalamic hamartoma syndrome: facts, hypotheses, and perspectives. **Epilepsy Behav.**, 2012

- 53: Barbarisi M, **Romanelli P**: The emerging role of stereotactic radiosurgery in the treatment of glioblastoma multiforme. **Current Radiopharmaceuticals, 2012**
- 54: Colonnese C, **Romanelli P**: Advanced neuroimaging techniques in the diagnosis of glioblastoma multiforme, **Current Radiopharmaceuticals, 2012**
- 55: **Romanelli P**, Striano P, Barbarisi M, Coppola G, Ansel DJ: Non-resective surgery and radiosurgery for treatment of drug-resistant epilepsy: **Epilepsy Res, 2012.**
- 56: Bijlani A, Aguzzi G, Schaal DW, **Romanelli P**: Stereotactic radiosurgery and stereotactic body radiation therapy cost-effectiveness results. **Front Oncol., 2013**
- 57: **Romanelli P**, Fardone E, Battaglia G, Bräuer-Krisch E, Prezado Y, Requardt H, Le Duc G, Nemoz C, Ansel DJ, Spiga J, Bravin A: Synchrotron-generated microbeam sensorimotor cortex transections induce seizure control without disruption of neurological functions. **PLoS One, 2013**
- 58: **Romanelli P**, Fardone E, Bucci D, Battaglia G, Bräuer-Krisch E, Requardt H, Le Duc G, Bravin A. Microradiosurgical cortical transections generated by synchrotron radiation. **Phys Med., 2015**
- 59: Piangerelli M, Ciavarro M, Paris A, Marchetti S, Cristiani P, Puttilli C, Torres N, Benabid AL, **Romanelli P**: A fully integrated wireless system for intracranial direct cortical stimulation, real-time electrocorticography data transmission, and smart cage for wireless battery recharge. **Front Neurol., 2014**
- 60: Zippo AG, **Romanelli P**, Torres Martinez NR, Caramenti GC, Benabid AL, Biella GE: A novel wireless recording and stimulating multichannel epicortical grid for supplementing or enhancing the sensory-motor functions in monkey (*Macaca fascicularis*). **Front Syst Neurosci, 2015**
- 61: Pantelis E, Antypas C, Frassanito MC, Sideri L, Salvara K, Lekas L, Athanasiou O, Piperis M, Salvaras N, **Romanelli P**: Radiation dose to the fetus during CyberKnife radiosurgery for a brain tumor in pregnancy. **Phys Med, 2016**
- 62: Blanck O, Wang L, Baus W, Grimm J, Lacornerie T, Nilsson J, Luchkovskiy S, Palazon Cano I, Shou Z, Ayadi M, Treuer H, Viard R, Siebert FA, Chan MK, Hildebrandt G, Dunst J, Imhoff D, Wurster S, Wolff R, **Romanelli P**, Lartigau E, Semrau R, Soltys S, Schweikard A. Inverse treatment planning for spinal robotic radiosurgery: an international multi-institutional benchmark trial. **J Appl Clin Med Phys, 2016**
- 63: Fardone E, Bravin A, Conti A, Bräuer-Krisch E, Requardt H, Bucci D, Le Duc G, Battaglia G, **Romanelli P**: Rat sensorimotor cortex tolerance to parallel transections induced by synchrotron-generated X-ray microbeams. **Nature Sci Rep, 2017**
- 64: Barbone G, **Romanelli P**, Battaglia G, Bravin A, Coan P: Microimaging of brain cancer radiotherapy using phase-contrast computer tomography, **International Journal of Radiation Oncology Biology Physics, 2018.**
- 65: **Romanelli P**, Conti A, Bianchi L, Bergantin A, Martinotti A, Beltramo G: Image-guided robotic radiosurgery for Trigeminal Neuralgia, **Neurosurgery, 2018.**
- 66: **Romanelli P**, Puttilli C, Picciafuoco M, Ratel D, Benabid A, Torres N: A wireless neuroprosthesis for epilepsy and BCI. **Journal of Neurosurgery, 2018.**
- 67: **Romanelli P**, Pantelis V, Crocamo V, Bergantin A, Beltramo G, Clerico A: Staged image-guided robotic radiosurgery and deferred chemotherapy to treat a malignant glioma during pregnancy. **Cureus, 2018.**

- 68: Fardone E, Bravin A, Bucci D, Battaglia G, **Romanelli P**: Synchrotron-generated microbeams induce hippocampal transections in rats. **Nature Scientific Reports, 2018.**
- 70: **Romanelli P**: Cyberknife Radiosurgery as first line treatment for catastrophic epilepsy induced by Hypothalamic Hamartomas. **Cureus, 2019.**
- 71: **Romanelli P**, Seri S, Puttili C, Valiante T, Lozano A: A wireless prosthesis for wireless ECoG: proof-of-concept implant in 3 patients. **Cureus, 2019.**
- 72: **Romanelli P**, Conti A, Redaelli I, Martinotti AS, Bergantin A, Bianchi LC, Beltramo G: [Cyberknife Radiosurgery for Trigeminal Neuralgia.](#) **Cureus, 2019**
- 73: Griffin RJ, Ahmed MM, Amendola B, Belyakov O, Bentzen SM, Butterworth KT, Chang S, Coleman CN, Djonov V, Formenti SC, Glatstein E, Guha C, Kalnicki S, Le QT, Loo BW Jr, Mahadevan A, Massacesi M, Maxim PG, Mohiuddin M, Mohiuddin M, Mayr NA, Obcemea C, Petersson K, Regine W, Roach M, **Romanelli P**, Simone CB 2nd, Snider JW, Spitz DR, Vikram B, Vozenin MC, Abdel-Wahab M, Welsh J, Wu X, Limoli CL: [Understanding High-Dose, Ultra-High Dose Rate, and Spatially Fractionated Radiation Therapy.](#) **Int J Radiat Oncol Biol Phys, 2020.**
- 74: **Romanelli P**, Chuang C, Meola A, Bodduluri RM, Adler JR Jr: [ZAP-X: A Novel Radiosurgical Device for the Treatment of Trigeminal Neuralgia.](#) **Cureus, 2020**
- 75: Conti A, Acker G, Pontoriero A, Hardt J, Kluge A, Cacciola A, Iati G, Kufeld M, Budach V, Vajkoczy P, Beltramo G, Pergolizzi S, Bergantin A, Loebel F, Parisi S, Senger C, **Romanelli P**: [Factors affecting outcome in frameless non-isocentric stereotactic radiosurgery for trigeminal neuralgia: a multicentric cohort study.](#) **Radiat Oncol, 2020**
- 76: **Romanelli P**, Beltramo G: [Stereotactic Dorsolateral Irradiation of Spinal Nerve Roots: A Novel Technique for the Treatment of Spasticity and Pain.](#) **Cureus, 2020**
- 77: Wright MD, **Romanelli P**, Bravin A, Le Duc G, Brauer-Krisch E, Requardt H, Bartzsch S, Hlushchuk R, Laisue JA, Djonov V: [Non-conventional Ultra-High Dose Rate \(FLASH\) Microbeam Radiotherapy Provides Superior Normal Tissue Sparing in Rat Lung Compared to Non-conventional Ultra-High Dose Rate \(FLASH\) Radiotherapy.](#) **Cureus, 2021**
- 78: **Romanelli P**, Beltramo G: Image-Guided Stereotactic Radiosurgery for the Treatment of Spasticity and Pain: A Preliminary Experience. **Cureus, 2022**
- 79: **Romanelli P**, Tuniz F, Fabbro S, Beltramo G, Conti A: [Image-guided LINAC radiosurgery in hypothalamic hamartomas.](#) **Front Neurol, 2022**
- 80: Chang SD, Muacevic A, Klein AL, Sherman JH, **Romanelli P** et al.: Impact of Cochlear Dose on Hearing Preservation Following Stereotactic Radiosurgery in Treatment of Vestibular Schwannomas: A Multi-Center Study. **World Neurosurg, 2023**
81. Daly SR, Soto JM, Gonzalez SM, Ankrah N, Gogineni E, Andraos TY, Skalina KA, Fekrmandi F, Quinn AE, **Romanelli P**, Thomas E, Danish S.: Stereotactic radiosurgery for medically refractory non-lesional epilepsy: A case-based Radiosurgery Society (RSS) practice review. **Clin Neurol Neurosurg. 2024**

Libri internazionali

Anschel D, Romanelli P :Clinical Neuroimaging, Mc Graw Hill, 2007

Conti A, Romanelli P: Cyberknife Neuro radiosurgery, Springer, 2020

Benedict S, Romanelli P: Stereotactic Radiosurgery, CRC Press, in press

Capitoli su libri internazionali

- 1) Cerbone A, Pellicano MP, **Romanelli P** and Sadile AG: Genetical models for the study of behavioral plasticity, in: *Learning and memory*, Pitagora Press, Milan, 1993.
- 2) **Romanelli P**: Cyberknife radiosurgery for trigeminal neuralgia, in *Cyberknife Radiosurgery*, The Cyberknife Society Press, Sunnyvale, 2003.
- 3) **Romanelli P**, Chang SD, Koong A, Adler JR: Extracranial Radiosurgery Using the Cyberknife, in *Techniques in Neurosurgery*, Lippincott Williams & Wilkins, Baltimore, 2003
- 4) **Romanelli P**, Anschel D: Radiosurgery for epilepsy: what is the Cyberknife's role, in : *Cyberknife Radiosurgery*, The Cyberknife Society Press , Sunnyvale, 2004
- 5) **Romanelli P**, Chang S, Gibbs IC, Heit G, Adler JR: Temporal Pattern of Pain Relief Using CyberKnife Radiosurgery for Trigeminal Neuralgia: A Preliminary Report, in *Radiosurgery*, Karger, Basilea, 2005
- 6) **Romanelli P**, Heit G: Deep Brain Stimulation for pain, in *Functional Neurosurgery-Neurosurgical Operative Atlas*, Thieme, Stuttgart, 2009
- 8) **Romanelli P**, Ewend M, Adler J: Image guided robotic radiosurgery, in Winn: Youmans's Neurological Surgery 6th /e, WB Saunders, Philadelphia, 2011
- 9) Barbarisi M, **Romanelli P**: Radiosurgery for Movement Disorders, in Lavano-Landi-Lanotte: *Handbook of Stereotactic and Functional Neurosurgery*, Minerva Medica, Torino, 2010
- 10) **Romanelli P**, Husher K : Cyberknife radiosurgery for hypothalamic hamartomas, in: *Tumors of the Central Nervous System*, vol 12, Springer, Berlin, 2013
- 11) **Romanelli P**, Conti A: Cyberknife radiosurgery for glioblastoma multiforme, in: *Tumors of the Central Nervous System*, vol 12, Springer, Berlin, 2013
- 12) **Romanelli P**: Cyberknife radiosurgery for optic nerve sheath meningiomas , in: *Tumors of the Central Nervous System*, vol 12, Springer, Berlin 2013
- 13) Conti A, **Romanelli P**: Trigeminal Neuralgia, in Chang-Veeravagu: *Cyberknife Radiosurgery*, Nova Science, NY, 2015
- 14) **Romanelli P**: Epilepsy, in Chang-Veeravagu: *Cyberknife Radiosurgery*, Nova Science, NY, 2015
- 15) **Romanelli P**, Conti A: Neuromodulation for the treatment of drug-resistant epilepsy, in Striano P: *Epilepsy toward the next decade: new trends and hopes in Epileptology*, Springer, Switzerland, 2015

- 16) **Romanelli P**, Fardone E, Battaglia G, Bravin A: New radiosurgical paradigms to treat epilepsy using synchrotron radiation, in Striano P: *Epilepsy toward the next decade: new trends and hopes in Epileptology*, Springer, Switzerland, 2015
- 17) **Romanelli P**, Conti A: Image-guided robotic radiosurgery for the treatment of drug-refractory epilepsy, in *Epilepsy Surgery and Intrinsic Brain Tumor Surgery: A Practical Atlas*, edited by Fountas K and Kapsalaki E, Springer, Switzerland, 2018.
- 18) **Romanelli P**: An implantable wireless device for ECOG and cortical stimulation, in *Modern Approaches to Augmentation of Brain Function*, edited by Opris I, Lebedev M, Casanova M, Springer, 2021
- 19) **Romanelli P**, Conti A: Linac Radiosurgery for Hypothalamic Hamartomas. In *Intracranial Stereotactic Radiosurgery*, edited by Sheehan J, Dade Lunsford L, CRC Press, 2021
- 20) **Romanelli P**, Conti A: Linac Radiosurgery for Hypothalamic Hamartomas. In *Intracranial Stereotactic Radiosurgery*, edited by Sheehan J, Dade Lunsford L, CRC Press, 2025

Pantaleo Romanelli

Pozzilli, 16-1-2026

Argenziano Giuseppe

Prof. Ordinario e Direttore Clinica Dermatologica
Università della Campania L. Vanvitelli

Via G. Fiorelli 5, 80121 Napoli

+39 335 415 093

g.argenziano@gmail.com

italiana

11 maggio 1966

M

2016 ad oggi

Professore Ordinario in Dermatologia (MED/35), Università della Campania L. Vanvitelli.

2015 ad oggi

Responsabile UOSD Dermatologia, Università della Campania L. Vanvitelli, a regime di tempo pieno.

2013-2014

Incarico di Dirigente Medico c/o Infrastruttura Ricerca - Qualità - Statistica, Arcispedale Santa Maria Nuova IRCCS, Reggio Emilia (art. 15 octies, D.Lgs. n. 502/1992), con responsabilità di Coordinatore Centro Oncologico ad Alta Tecnologia Diagnostica.

2012-2016

Professore Associato in Dermatologia (MED/35) e Dirigente Medico, AUP Seconda

Università di Napoli.

2011-2012

Incarico di Dirigente Medico c/o Struttura Complessa di Dermatologia, Arcispedale Santa Maria Nuova IRCCS, Reggio Emilia (art. 15 septies, D.Lgs. n. 502/1992), con responsabilità di Coordinatore Centro Oncologico ad Alta Tecnologia Diagnostica.

2009-2010

Consulente per Dipartimento di Dermatologia Oncologica, Istituto San Gallicano - IRCCS, Roma.

2001- 2011

Ricercatore Universitario e Dirigente Medico di I livello, AUP Seconda Università di Napoli.

Istruzione - formazione

2001
Dottore di Ricerca in Dermatologia Sperimentale
Università Federico II, Napoli
Tesi: “La dermoscopia nella diagnosi delle lesioni pigmentate della cute”.

1996
Diploma Specializzazione in Dermatologia e Venereologia
Scuola di Specializzazione in Dermatologia e Venereologia, Facoltà di Medicina e Chirurgia, Università Federico II, Napoli.
Tesi: “Melanoma cutaneo: monitoraggio delle aree di rischio”.

1992
Laurea in Medicina e Chirurgia, con lode, plauso della commissione e dignità di stampa.
I Facoltà di Medicina e Chirurgia, Università di Napoli.
Tesi sperimentale: “Il melanoma cutaneo e la diagnosi differenziale non invasiva delle lesioni pigmentate della cute con microscopio ad epiluminescenza”.

Attività scientifica

Autore di più di 1000 pubblicazioni scientifiche (900+ in Pubmed).
H-index: 79 - Tot. citations: 25.000+ (Scopus 2024).
Editore di 18 libri o monografie e autore di più di 50 capitoli di libri.
Relatore o docente a più di 1000 corsi, seminari e congressi nazionali ed internazionali.

Altri incarichi professionali

2010-2016
Presidente, Società Internazionale di Dermoscopia (dermoscopy-ids.org)

2017 ad oggi
Editor-in-Chief, Dermatology Practical & Conceptual Journal (dpcj.org)

2023-2025
Presidente, Società Italiana di Dermatologia Medica, Chirurgica, Estetica e di Malattie Sessualmente Trasmesse (SIDeMaST)

Madrelingua/e

italiano

Altra/e lingua/e

Autovalutazione

Livello europeo (*)

Lingua Inglese


Comprensione		Parlato		Scritto
Ascolto	Lettura	Interazione	Produzione orale	Produzione scritta
eccellente	eccellente	eccellente	eccellente	eccellente

(*) Quadro comune europeo di riferimento per le lingue

Codice Fiscale

RGN GPP 66E11 F839H

I dati personali saranno trattati in ottemperanza a quanto richiesto dal Dlgs 196/2003. Si attesta inoltre la consapevolezza del rispetto alle responsabilità connesse a dichiarazioni mendaci (DPR 445/2000 ar. 76).



Firma

Data

Prof. Giuseppe Argenziano

24 novembre 2025

**Curriculum Vitae
Europass**

Informazioni personali

Nome(i) / Cognome(i)

Luca Ramaglia

Indirizzo(i)

Via Carducci 29 80121 Napoli

Telefono(i)

081413985

0817462496

Fax

0817462496

E-mail

luca.ramaglia@unina.it

Cittadinanza

italiana

Data di nascita

06/07/1960

Sesso

maschile

**Occupazione
desiderata/Settore
professionale**

Odontoiatria e Protesi Dentaria
Medicina e Chirurgia

Esperienza professionale

Date

Lavoro o posizione ricoperti

Professore Associato di Malattie Odontostomatologiche presso il Dipartimento di Neuroscienze, Scienze Riproduttive ed Odontostomatologiche dell'Università di Napoli "Federico II".

Titolare dell'Insegnamento di Chirurgia Orale e di Implantologia nel Corso di Laurea Magistrale in Odontoiatria e Protesi Dentaria, docente nel Corso di Laurea in Igiene Dentale e nelle Scuole di Specializzazione in Chirurgia Odontostomatologica ed in Chirurgia Maxillo-Facciale. Svolge inoltre attività didattica presso Corsi Master, Corsi di Alta Formazione e Perfezionamento, Scuole di Dottorato di Ricerca.

Principali attività e responsabilità

Direttore della Scuola di Specializzazione in Chirurgia Odontostomatologica dell'Università di Napoli "Federico II".

Direttore del Corso di Perfezionamento teorico-pratico in Implantologia Osteointegrata della Scuola di Medicina dell'Università di Napoli "Federico II".

Dirigente Medico Responsabile della U.O.S. di Chirurgia Orale Ambulatoriale e Implantare del Dipartimento Assistenziale Integrato Testa-Collo della A.O.U. "Federico II".

Nome e indirizzo del datore di lavoro

Università di Napoli "Federico II" – Via S. Pansini 5 80131 Napoli

Istruzione e formazione

- Medicina e Chirurgia
- Odontoiatria e Protesi Dentaria

Date

-

Titolo della qualifica rilasciata

- Laurea in Medicina e Chirurgia, Laurea in Odontoiatria e Protesi Dentaria

Principali tematiche/competenze professionali possedute

- Odontoiatra – Medico Chirurgo

Nome e tipo d'organizzazione erogatrice dell'istruzione e formazione

- Università di Napoli Federico II

Livello nella classificazione nazionale o internazionale

- Vincitore di borse di studio nazionali ed internazionali, è stato "Post-doctoral Fellow" presso la "Section of Periodontics and Periodontal Research Center" dell' Università di California a Los Angeles, USA e presso il "Department of Periodontology" dell' Università di Goteborg, Svezia.

-

- Socio Attivo e già Vice-Presidente della Società Italiana di Parodontologia, Socio Attivo della Società Italiana di Chirurgia Odontostomatologica, della "European Federation of Periodontology" e Socio Internazionale della "American Academy of Periodontology".

-

- Responsabile scientifico di progetti di ricerca nonché relatore a congressi e corsi, è autore di numerose pubblicazioni scientifiche sperimentali e cliniche sulle principali riviste del settore nazionali ed internazionali.

-

-

Capacità e competenze personali

Madrelingua(e)

Italiano

Altra(e) lingua(e)

Inglese

Autovalutazione

Livello europeo (*)

Lingua**Lingua**

Comprensione		Parlato		Scritto
• Ascolto	• Lettura	• Interazione orale	• Produzione orale	•

(*) Quadro comune europeo di riferimento per le lingue

Capacità e competenze sociali

-

Capacità e competenze organizzative

-

Capacità e competenze tecniche

-

Capacità e competenze informatiche

-

Capacità e competenze artistiche

-

Altre capacità e competenze

-

Patente

-

Ulteriori informazioni

- C.F. RMGLCU60L06F205Y

Il sottoscritto autorizza il trattamento dei dati personali ai sensi del Regolamento UE 2016/679 sul trattamento dei dati personali e del precedente D.Lgs. 196/03

Stamelli

Curriculum Vitae	
Informazioni personali	
Nome / Cognome	SALVATORE PARASCANDOLO
Indirizzo	Viale degli Oleandri 9 – 80131 Napoli
Telefono	+39 368600015
E-mail	parascandolo.s@libero.it
Cittadinanza	Italiana
Data di nascita	29/10/1950
Sesso	Maschile
Codice Fiscale	PRSSVT50R29F839P
Settore professionale Chirurgia Maxillo Facciale e Odontostomatologia	
Esperienza professionale	
Date	Da 2019 →
Lavoro o posizione ricoperti	Libero professionista discipline Odontostomatologia e Chirurgia Maxillo Faciale
Date	Da 1996 → 2018
Lavoro o posizione ricoperti	Direttore della U.O. di Chirurgia Maxillo-Facciale dell'Ospedale "A. Cardarelli" di Napoli
Attività Didattica	
Date	Da 2005 → 2018
Lavoro o posizione ricoperti	Docente di Chirurgia Maxillo-Facciale presso il corso di Laurea in Fisioterapia dell'Università degli Studi di Napoli "Federico II"
Date	Da 2000 → 2018
Lavoro o posizione ricoperti	Docente per la Rete Formativa della Scuola di Specializzazione in Chirurgia Maxillo Facciale della Facoltà di Medicina e Chirurgia dell'Università degli Studi di Napoli "Federico II"
Date	Da 2018 → 2019
Lavoro o posizione ricoperti	Professore a contratto per l'insegnamento di Chirurgia oncologica e ricostruttiva presso la Scuola di Specializzazione in Chirurgia Maxillo Facciale della Facoltà di Medicina e Chirurgia dell'Università degli Studi di Napoli "Federico II"
Istruzione e Formazione	
Date	1996
Titolo della qualifica rilasciata	European Board of Oral and Maxillo-Facial Surgery (E.B.O.M.F.S.) - Zurigo
Date	1987-1988
Titolo della qualifica rilasciata	Idoneità nazionale a Primario di Odontoiatria e Stomatologia e di Chirurgia Maxillo Facciale.
Date	1986
Titolo della qualifica rilasciata	Specializzazione in Chirurgia Maxillo-Facciale presso l'Università degli Studi di Napoli "Federico II"
Date	1979
Titolo della qualifica rilasciata	Specializzazione in Odontostomatologia presso l'Università degli Studi di Napoli "Federico II"
Date	A.A. 1974-1975
Titolo della qualifica rilasciata	Laurea in Medicina e Chirurgia presso l'Università degli Studi di Napoli "Federico II"

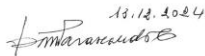
Parascandolo

Publicazioni scientifiche Autore di oltre cento pubblicazioni scientifiche su riviste nazionali ed estere

Partecipazione a Corsi e Congressi Ha partecipato come relatore ed editore a numerosi congressi di Odontostomatologia e di Chirurgia Maxillo-Facciale nazionali ed internazionali

Iscrizione a Società Scientifiche Socio attivo della S.I.C.M.F. (Società Italiana di Chirurgia Maxillo Facciale) dal 1976
Membro del Consiglio Direttivo S.I.C.M.F. (Società Italiana di Chirurgia Maxillo Facciale) negli anni 1999-2001, 2007-2009, 2009-2011
Vice-Presidente della Sezione campana della SICMF per il biennio 2004-2005
Presidente della Sezione campana della SICMF per il biennio 2006-2007
Presidente del Collegio Italiano dei Primari ospedalieri di Otorinolaringoiatria e Chirurgia Maxillo Facciale per il biennio 2013-2015
Presidente G.I.S.O.S. (Gruppo Italiano di Studi per l'Osteointegrazione e osteoSintesi) per il biennio 2018-2019
Socio A.N.O.I. di cui è membro del Consiglio provinciale.

Autorizzo il trattamento dei miei dati personali ai sensi del Decreto Legislativo 30 giugno 2003, n. 196 "Codice in materia di protezione dei dati personali".

13.12.2024


2

TORTORIELLO GIUSEPPE

77, Via Diaz , 80055, Portici, NA

081270458 cell. 3357905874

dottgiuseppetortoriellofi virgilio.it

Italiana

[22 FEBBRAIO 1959]

Dal 1 Aprile 2023 Direttore Uoc di ORL e chirurgia cervico facciale Azienda Ospedaliera di rilievo Nazionale e di Alta Specializzazione "DEI COLLI" Ospedale V. Monaldi di Napoli

Dal 2017 al 31 Marzo 2023 Ospedale del Mare di Napoli Asl Na 1

Direttore dell'Unità Operativa Complesso di *s e okim'Sio ce*nfico*f*faiale

1°Euglio 2009 -2017

Ospedale 'San Giovanni Bassa Xfi Wopali I

Rinnovo Controllo di Direttore dell'Unità Operativa di Compiessa di OloifimiaAngoiaia

Dal 2011 al 2014

Incarico di Direttore Operativo di Otorinolaringoiatria e Chirurgia Cervicofacciale "Ospedale Vecchio pellegrini" & Napoli, amianto e scimmia dal Comitato Straordinario ASL Napoli 1 Centro Prof. Dna Esperto di Chirurgia otorinolaringoiatrica delle vie aeree superiori, e Effettuato 31 interventi di chirurgia

Dal marzo 2008 al 2011

Incarico di Direttore Unità Operativa di Otorinolaringoiatria e Chirurgia Cervicofacciale Ospedale S. Gerardo di Napoli

Assunto dal Direttore Generale Dott. M. Tursi come Esperto di Chirurgia Otorinolaringoiatrica e Chirurgia Cervicofacciale,

effettuando 20 interventi otorinolaringoiatrico-facciali.

1° Luglio 2004 - 2009

Ospedale S. Giovanni Bosco ASL Napoli 1

Contrario Direttore dell'Unità Operativa Completa di Otorinolaringoiatria e Chirurgia Cervicofacciale

1° febbraio 2002 - 2004

Incarico & Direttore dell'Unità Operativa Completa di Otorinolaringoiatria e Chirurgia Cervicofacciale Ospedale S. Giovanni Bosco ASL Napoli 1

2006-2007 Azienda Sant'Elia - Caserta

Chirurgo Otorinolaringoiatrico

Nomina da parte del Direttore Donato Soriano di consulente esterno

con specifico incarico di consulenza del trattamento delle patologie otorinolaringoiatriche

lesto-caserta Dal 2002 al 2003

Chirurgo Otorinolaringoiatrico dell'Ospedale

"Pellegrini" - Caserta di diagnostica / rive

di pronto soccorso e di chirurgia relativa ai

CURRICULUM VITAE

INFORMAZIONI PERSONALI

Nome: Vincenzo della Peruta

Indirizzo: Via Salonia n3- 81100 Caserta (CE) Italia Telefono:

+39 366 10 99 107

e-mail: vincenzodellaperuta@gmail.com

Nazionalità: Italiana

Data di nascita 19/07/1986

QUALIFICA: Medico Chirurgo


INCARICO ATTUALE: Dirigente medico di I livello UOC di OTORINOLARINGOIATRIA E CHIRURGICA CERVICO-FACCIALE Ospedali Dei Colli, Ospedale Monaldi di Napoli

TITOLI DI STUDIO E PROFESSIONALI ED ESPERIENZE LAVORATIVE:

-Laurea in Medicina e Chirurgia conseguita presso la Seconda Università degli Studi di Napoli (S.U.N) in data 27/03/2013

-Abilitazione all'esercizio della professione di Medico Chirurgo conseguita presso la Seconda Università degli studi di Napoli e relativa iscrizione all'Ordine dei Medici Chirurghi e degli Odontoiatri della provincia di Caserta con numero di matr. 7244;

-A.I.F. presso la scuola di Otorinolaringoiatra dell'università Federico II da Dicembre 2014 a



Dicembre 2019

-A.I.F. da Aprile 2019 a Settembre 2019 presso Humanitas, Rozzano (Mi) UOC di Otorinolaringoiatria

-Otorinolaringoiatra presso Humanitas Hospital,Rozzano (Mi) da Febbraio 2020 a Giugno 2020

-Sostituto di Specialistica Ambulatoriale presso ASL Napoli 1, Ospedale del Mare, UOC di Otorinolaringoiatria da luglio 2020 a Settembre 2020

-Dirigente Medico di I livello ASL Napoli 1, Ospedale del Mare, UOC di Otorinolaringoiatria da Febbraio 2021 al 31/3/2024

-Dirigente Merico di I livello Ospedale Monaldi di Napoli, UOC DI Otorinolaringoiatria dal 1/4/2024 ad oggi.

- Membro del GOM testa collo ASL NA 1 dal Febbraio 2021 al Marzo 2024

- Membro del GOM testa collo Ospedali dei Colli da Aprile 2024 ad oggi

- Membro attuale del CO.S.Fa

INFORMAZIONI PERSONALI

Nome	COLELLA GIUSEPPE
Indirizzo	44. VIA PANORAMICA 80040, TERZIGNO, ITALY
Telefono	081.5665311
Fax	081.5665294
E-mail	giuseppe.colella@unina2.it
Codice Fiscale	CLLGPP56D07B077J
Nazionalità	italiana
Data di nascita	07.04.1956

ESPERIENZA LAVORATIVA

- Date (da – a) *1.11.1994* ad oggi
- Nome e indirizzo del datore di lavoro *Seconda Università degli Studi di Napoli , via Costantinopoli, 104 , Napoli , Italia poi Università degli Studi della Campania L. Vnnvitelli*
- Tipo di azienda o settore *Università / Azienda Ospedaliera Universitaria*
- Tipo di impiego *Professore Associato di Chirurgia Maxillo-Facciale*
- Principali mansioni e responsabilità *Docente di Chirurgia Maxillo-facciale, Coordinatore della Scuola di Specializzazione in Chirurgia Maxillo-facciale, Dirigente medico presso il Servizio di Chirurgia Orale e Maxillo Facciale*

ISTRUZIONE E FORMAZIONE

- Date (da – a) *anno accademico 1984-85- anno accademico 1988-89*
- Nome e tipo di istituto di istruzione o formazione *Scuola di Specializzazione in Chirurgia Maxillo-Facciale della II Facoltà di Medicina e Chirurgia dell'Università degli Studi di Napoli*
Chirurgia Maxillo-facciale
- Principali materie / abilità professionali oggetto dello studio
Specialista in Chirurgia maxillo-facciale
70/70 e lode
- Qualifica conseguita


anno accademico 1980-81 anno accademico 1983-84
Scuola di Specializzazione in Odontostomatologia I Facoltà di Medicina e Chirurgia dell'Università degli Studi di Napoli

Odontostomatologia

Specialista in Odontostomatologia e Protesi Dentale
70/70 e lode

anno accademico 1974-75 anno accademico 1979-80
I Facoltà di Medicina e Chirurgia dell'Università degli Studi di Napoli
Medicina e Chirurgia
Dottore in Medicina e Chirurgia
110/110 e lode

- Livello nella classificazione nazionale (se pertinente)



Il sottoscritto **GARGIULO MAURIZIO**

nato a NAPOLI il 03/07/1968

residente a FORIO D'ISCHIA (NA)

in via VIA MONTERONE 62 - CAP: 80075

email: mauriziomaxillo@gmail.com ; maurizio.gargiulo@aocardarelli.it

pec: maurizio.gargiulo.llbp@na.omceo.it

<tel:+393382800059>

Incarico attuale :Dirigente Medico Responsabile UOC Chirurgia Maxillo-Facciale

AORN ANTONIO CARDARELLI DI NAPOLI

DICHIARA
(sotto la propria responsabilità e consapevole delle sanzioni penali previste dall'art. 76 del D.P.R. 28 dicembre 2000, n° 445, per le ipotesi di falsità in atti e dichiarazioni mendaci)

QUANTO SEGUE:

ISTRUZIONE E FORMAZIONE

LAUREA in Medicina e Chirurgia conseguita nell'anno 28/07/1993 presso l'Università di Napoli 'Federico II' Voto 110 /110 lode

ABILITAZIONE all'esercizio della professione di medico-chirurgo conseguita il 24/05/ 1994 presso l'Università di Napoli "Federico II" con voto 90/90

ISCRIZIONE all'Ordine dei Medici Chirurghi della provincia di Napoli dal 27/06/1994 con n° 27081

SPECIALIZZAZIONI:

- Specializzazione in Chirurgia Maxillo-Facciale conseguita presso l'Università di Napoli "Federico II" il 27/10/1999, con punti settanta e lode/70;
- Specializzazione in Otorinolaringoiatria conseguita presso l'Università di Napoli "Federico II" il 26.3.2012 con punti settanta e lode/70

Dottorati di ricerca

Diploma di Dottorato di Ricerca in Patologia e Chirurgia Orbito-maxillo-facciale , conseguito presso l'Università di Napoli "Federico II" il 28.04.2003. (durata triennale)

Diplomi Universitari Esteri

Diploma Universitario Annuale (2000-2001) sulla Anatomia Chirurgica dei Lembi ottenuto il 12.10.2001 presso l'Université Bordeaux 2, Bordeaux, France.

European Board of oro-maxillo-facial surgery

Board Europeo (EBOMFS) in Chirurgia Maxillo-Facciale,

Bruges 13 Settembre 2010

Master

Master di II livello in Dolore orofacciale e Disordini temporo-mandibolari Diagnosi e Terapia. Università degli Studi di Napoli Federico II in data 14/04/2016 (durata annuale)

Il Master Universitario in Chirurgia Estetica e Morfodinamica, organizzato dal Laboratorio di Anatomia Medico-Chirurgica Applicata Università Victor Segalen Bordeaux II e Università di Milano, Bordeaux (Francia) 22.02.2002

I Master in Chirurgia Estetica e Morfodinamica, sessione organizzata dall'Università Victor Segalen Bordeaux II e dall'Università di Milano Bordeaux (Francia), 17-20 /04/2001

Abilitazioni/Idoneità

Idoneità a Direttore di Unità di Struttura Complessa di Chirurgia Maxillo – Facciale ottenuta a seguito di concorso pubblico nazionale per titoli e colloquio ottenuta il 03.11.2011 ULSS 8- Veneto


Corso di Management Sanitario

Corso Ippocrate di Management Sanitario per Dirigenti Medici conseguito il 15.12.2016 Università degli Studi Bocconi, Milano

Master Class. School of Clinical Risk Management. Organizzato da HCRM e AORN A. Cardarelli. Ospedale Cardarelli di Napoli, 15-16/01/2019.

POSIZIONE ATTUALE

DIRIGENTE MEDICO RESPONSABILE
UOC CHIRURGIA MAXILLO FACCIALE
AORN ANTONIO CARDARELLI DAL **05.07.2019**



CAPACITÀ E COMPETENZE**PERSONALI**

Acquisite nel corso della vita e della carriera ma non necessariamente riconosciute da certificati e diplomi ufficiali

PRIMA LINGUA

ITALIANO

ALTRE LINGUE

INGLESE

- Capacità di lettura
- Capacità di scrittura
- Capacità di espressione orale

eccellente,
buono
buono

**CAPACITÀ E COMPETENZE
RELAZIONALI**

PRESIDENTE ROTARY CLUB POMPEI VILLA DEI MISTERI

**CAPACITÀ E COMPETENZE
ORGANIZZATIVE**

COORDINATORE SCUOLA DI SPECIALIZZAZIONE CHIRURGIA MAXILLO-FACCIALE SECONDA UNIVERSITA' DI NAPOLI

**CAPACITÀ E COMPETENZE
TECNICHE**

[Descrivere tali competenze e indicare dove sono state acquisite.]

Con computer, attrezzature specifiche, macchinari, ecc.

**CAPACITÀ E COMPETENZE
ARTISTICHE**

FOTOGRAFIA

Musica, scrittura, disegno ecc.

ALTRE CAPACITÀ E COMPETENZE

Competenze non precedentemente indicate.

[Descrivere tali competenze e indicare dove sono state acquisite.]

PATENTE O PATENTI

ULTERIORI INFORMAZIONI

[Inserire qui ogni altra informazione pertinente, ad esempio persone di riferimento, referenze ecc.]

ALLEGATI

[Se del caso, enumerare gli allegati al CV.]

Autorizzo il trattamento dei miei dati personali ai sensi del D.lgs. 196 del 30 giugno 2003.

Data 06.12.2024

Firma _____



Pubblicazioni:

De Luca P, Di Stadio A, Petruzzi G, de Campora L, Fior M, Moretti C, Della Peruta V, Mazzola F, Costarelli L, Covello R, Ricciardiello F, Tortoriello G, Pellini R, Radici M, Camaioni A. A multicenter protocol to assess the prognostic significance of the tumor microenvironment in patients with squamous cell carcinoma of the larynx. *Head Neck*. 2024 Sep;46(9):2123-2131. doi: 10.1002/hed.27860. Epub 2024 Jul 3. PMID: 38958199.

Poster: Il linfangioma cervico facciale: importanza della RM nella diagnostica differenziale
Rivista: Atti del 104° Congresso Nazionale SIO, Sorrento (nazionale) pubblicata nel 24/5/2017 - In collaborazione

Poster: Facial trauma and tumor diagnosis associated : a case report
Rivista: Atti 104° Congresso Nazionale SIO, Sorrento (nazionale) pubblicata nel 24/05/2017 - In collaborazione

Poster: Riduzione volumetrica delle tonsille palatine per via sottomucosa nel trattamento delle OSAS
Rivista: Atti del 104° Congresso Nazionale SIO, Sorrento (nazionale) pubblicata nel 24/05/2017 - In collaborazione

Poster: Disfonia e disfagia in paziente con Sindrome di Forestier
Rivista: Atti 105° Congresso Nazionale SIO, Napoli (nazionale) pubblicata nel 16/05/2018 - In collaborazione

Poster: il mixoma cordale, a case report
Rivista: Atti 105° Congresso Nazionale SIO, Napoli (nazionale) pubblicata nel 16/05/2018 - Primo autore

Poster: Amiloidosi Laringea localizzata
Rivista: Atti 106° Congresso Nazionale SIO (nazionale) pubblicata nel 29/6/2019 - In collaborazione

Poster: la flangia di precisione: un Device innovativo per l'applicazione della protesi fonatoria simultanea Rivista: SIO 2021 (nazionale) pubblicata nel 26/5/2021 - In collaborazione

Comunicazione a convegno/congresso: approccio modulare della chirurgia laringea ricostruttiva open: tecnica Seagull Wings nella OPHL
1 Rivista: SIO 2021 (nazionale) pubblicata nel 26/5/2021 - In collaborazione

Comunicazione a convegno/congresso: LA RIABILITAZIONE OLFATTORIA DOPO LARINGECTOMIA TOTALE IN PAZIENTI CON PROTESI TRACHEO ESOFAGEA

Rivista: SIO 2021 (nazionale) pubblicata nel 26/05/2021 - In collaborazione

Comunicazione a convegno/congresso: L'INUSUALE ORIGINE LARINGEA DEL CARCINOSARCOMA: DESCRIZIONE DI UN CASO CLINICO TRATTATO ALL'ODM

Rivista: SIO 2021 (nazionale) pubblicata nel 26/5/2021 - In collaborazione

Poster: UN RARO CASO DI CARCINOMA ADENOIDEO CISTICO DELLA GHIANDOLE SALIVARI MINORI DELLA LARINGE SOTTOGLOTTICA Rivista: SIO 2021 (nazionale) pubblicata nel 26/5/2021 - In collaborazione

Capitolo di libro: novità nella riabilitazione fonatoria e polmonare nei pazienti sottoposti a laringectomia totale Rivista: elazione ufficiale AOOI 2021 (nazionale) pubblicata nel 1/10/2021 - In collaborazione

Capitolo di libro: UTILIZZO DI NUOVI DEVICE NELLE OPEN PARTIAL HORIZONTAL LARYNGECTOMIES Rivista: relazione ufficiale AOOI 2021 (nazionale) pubblicata nel 1/10/2021 - In collaborazione

Capitolo di libro: approccio transparotideo ai tumori dello spazio parafaringeo
Rivista: quaderno monografico AOOI 2022 "i tumori dello spazio parafaringeo" (nazionale) pubblicata nel 1/3/2022 - Primo autore

Poster: lacerazione tracheale iatrogena dopo laringectomia ricostruttiva Rivista: Sio 2022 (nazionale) pubblicata nel 25/5/2022 - In collaborazione

Comunicazione a convegno/congresso: ophl training in modello ovino Rivista: sio 2022 (nazionale) pubblicata nel 25/5/2022 - In collaborazione

Poster: l'utilizzo della tecnologia ferromagnetica nella chirurgia laringea ricostruttiva Rivista: sio 2022 (nazionale) pubblicata nel 25/5/2022 - In collaborazione

Poster: Hulk's Tongue: la nuova frontiera per lo svuotamento laterocervicale per gli OSCC? Rivista: sio 2022 (nazionale) pubblicata nel 25/5/2022 - Primo autore vincitore del PREMIO POSTER SIO

Capitolo di libro: RUOLO DELL'IA NELLA GESTIONE DEL PAZIENTE CON NEOPLASIA LARINGEA Rivista: relazione ufficiale AOOI 2022 (nazionale) pubblicata nel 1/10/2022 - In collaborazione

Comunicazione a convegno/congresso: ophl training in modello ovino
Rivista: aggiornamento AOOI 2022 (nazionale) pubblicata nel 1/10/2022 - Primo autore

Comunicazione a convegno/congresso: Il trattamento chirurgico delle perforazioni nasosettali Rivista: sio 2023 (nazionale) pubblicata nel 24/5/2023 - Primo autore

Comunicazione a convegno/congresso: Laringocele misto come causa di ostruzione acuta delle vie aeree - Un caso estremamente raro
Rivista: sio 2023 (nazionale) pubblicata nel 25/5/2023 - In collaborazione

Comunicazione a convegno/congresso: Chirurgia ricostruttiva: OPHL in modello ovino con esoscopio 3D Rivista: sio 2023 (nazionale) pubblicata nel 25/5/2023 - Primo autore

CORSI, CONVEGNI, CONGRESSI

Tutor al corso: Incontro annuale di aggiornamento "Attualità in Otorinolaringoiatria"- Diagnostica nasale

Relatore al corso: Attualità in otorinolaringoiatria - Argomento della docenza:

Relatore al corso: XLIV CONVEGNO NAZIONALE DI AGGIORNAMENTO AOOI - Argomento della docenza: NUOVE TECNOLOGIE PER IL TRATTAMENTO DEI TUMORI LARINGEI-RELAZIONE UFFICIALE 2021

Relatore al corso: INTERNAL MEDICINE IMMUNOLOGY ALLERGY ASTHMA E COPD AI TEMPI DEL COVID

Relatore al corso: VIII CONGRESSO GRUPPO CAMPANO ORL E XXI CONGRESSO AOICO - Argomento della docenza: TUMORI DELLA LARINGE

Relatore al corso: OPHL TRAINING IN MODELLO OVINO

Tutor al corso: IV CORSO DI DISSEZIONE ANATOMICA DEL COLLO E DELLE GHIANDOLE SALIVARI

Relatore al corso: 9 IIAA & COPD FORUM - Argomento della docenza: RINOSINUSITI Tutor

al corso: CORSO DI DISSEZIONE GIOVANI SPECIALISTI BOLOGNA

Tutor al corso: V CORSO DI DISSEZIONE ANATOMICA DEL COLLO E DELLE GHIANDOLE SALIVARI Tutor

al corso: VI CORSO DI DISSEZIONE ANATOMICA DEL COLLO E DELLE GHIANDOLE SALIVARI

Relatore al corso: LA GESTIONE DELLA PATOLOGIA ORL DI CONFINE - Argomento della docenza: LA RECIDIVA DEL CARCINOMA FARINGOLARINGEO DOPO PRESERVAZIONE D'ORGANO

Partecipante al corso: VarESS. The modern sinusal & skull base surgery

Partecipante al corso: Surgery of the Ear Napoli- CORSO DI DISSEZIONE

Partecipante al corso I Facial Nerve Surgery Napoli

Partecipante al corso: MASTER di formazione dal titolo scuola di riferimento nazionale SIC in Endocrinochirurgia

Relatore al corso: Oncologia laringea: strategie terapeutiche ed approcci riabilitativi Relatore al

SIO 2022

Relatore e moderatore al SIO 2023

Relatore al CONVEGNO NAZIONALE DI AGGIORNAMENTO AOOI 2022 BOLZANO, Vincitore del I premio nella Sessione Poster Video

Dal 16/11/2022 al 19/11/2022

Relatore IX Congresso Nazionale del Gruppo Campano ORL Relatore X

Congresso Nazionale del Gruppo Campano ORL Relatore al XI Congresso

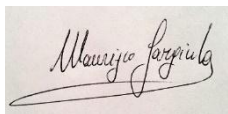
Nazionale del Gruppo Campano ORL Relatore al X Congresso Nazionale AIOCC

di Alba

Relatore e responsabile scientifico LA CURA IN ORL OSPEDALE MONALDI AORN DEI COLLI - NAPOLI

Relatore e responsabile scientifico **I CORSO DI CHIRURGIA LASER LARINGEA**
OSPEDALE "VINCENZO MONALDI" - A.O.R.N. DEI COLLI - NAPOLI

Il sottoscritto autorizza il trattamento dei dati personali ai sensi del Regolamento UE 2016/679 sul trattamento dei dati personali e del precedente D.Lgs. 196/03



ENZO FACCIUTO, M.D., D.D.S., F.E.B.O.M.F.S.

Data di nascita 21.12.1962

Luogo di nascita Torre del Greco (NA), Italia

Stato Civile Coniugato e con due figlie

Indirizzo privato Vico 1° San Vito n° 10 - 80059 - Torre del Greco (NA)

Indirizzo lavoro Azienda Sanitaria Locale Napoli 1 Centro - Ospedale del Mare
Viale delle Metamorfosi – 80147 - Napoli

E-mail enzofacciuto@libero.it

Telefoni Cellulare 339.226.3367 Domicilio 081.833.30.45
Domicilio 081.849.58.26

Indirizzo PEC enzo.facciuto.o7bf@na.omceo.it

Attività Educativa e Formativa

- 1) Scuola dell'Infanzia presso la "Scuola Elementare delle Suore di S. Giovanni Battista" di Torre del Greco nel 1967.
- 2) Licenza di Scuola Elementare conseguita nel 1973 presso "Scuola Elementare S. Maria delle Grazie" di Torre del Greco.
- 3) Diploma di Licenza di Scuola Media Inferiore conseguito nel 1976 presso "Scuola Media Statale Giacomo Leopardi" di Torre del Greco.
- 4) Diploma di Maturità Scientifica conseguito nel 1981 presso "Liceo Scientifico Statale Alfredo Nobel" di Torre del Greco.
- 5) Iscrizione nell'A. A. 1981/1982 al primo anno del Corso di Laurea in Medicina e Chirurgia presso l'Università degli Studi di Napoli "Federico II".
- 6) Frequenza per tirocinio pratico obbligatorio ospedaliero pre-laurea, della durata di mesi sei, dal 07.05.1990 al 09.11.1990, presso i seguenti istituti dell'Università degli Studi di Napoli "Federico II", Facoltà di Medicina e Chirurgia:
 - Clinica Dermatologica, Prof. Pietro SANTOIANNI, dal 07.05.1990 al 08.07.1990.
 - Chirurgia Maxillo-Facciale, Prof. Costantino GIARDINO, dal 09.07.1990 al 09.09.1990.
 - Clinica Ostetrica-Ginecologica, Prof. Alfredo PALADINI, dal 10.09.1990 al 09.11.1990.
- 7) Laurea in Medicina e Chirurgia conseguita presso l'Università degli Studi di Napoli "Federico II" il 10.04.1991 con punti 102/110, discutendo una tesi in Chirurgia Maxillo-

Facciale dal titolo: *"Recenti acquisizioni nella diagnostica e nel trattamento delle lesioni vascolari del distretto maxillo-facciale"* - Relatore: Prof. Costantino GIARDINO.

- 8) Abilitazione all'esercizio della professione di medico-chirurgo presso l'Università degli Studi di Napoli "Federico II" nella Ia sessione, Giugno 1991.
- 9) Iscrizione all'albo dell'Ordine dei Medici-Chirurghi della provincia di Napoli dal 26.06.1991 (n° 25416).
- 10) Iscrizione all'albo dell'Ordine degli Odontoiatri della provincia di Napoli dal 07.10.1991 (n° 1012).
- 11) Specializzazione in Chirurgia Maxillo-Facciale conseguita il 15.04.1997, presso l'Università degli Studi di Napoli "Federico II" (Direttore: Prof. Costantino GIARDINO), con voto finale 70 e lode/70, discutendo una tesi dal titolo *"Il carcinoma adenoido-cistico della parotide"* - Relatore: Dott. Luigi CALIFANO. Tale formazione specialistica è stata svolta in conformità a quanto disposto dagli artt. 4 e 5 del D. L.vo n° 257 del 08.08.1991 (secondo normativa CEE).
- 12) "Corso Teorico-Pratico per l'Iscrizione all'Albo degli Odontoiatri ai sensi D. L.vo 386/1998", Napoli, Gennaio - Luglio 2003.
- 13) Specializzazione in Otorinolaringoiatria conseguita il 30.10.2006, presso l'Università degli Studi di Napoli "Federico II" (Direttore: Prof. Vieri GALLI), con voto finale 67/70, discutendo una tesi dal titolo *"Sinusite micotica invasiva fulminante"* - Relatore: Prof. Vieri GALLI. Tale formazione specialistica è stata svolta in conformità a quanto disposto dagli artt. 4 e 5 del D. L.vo n° 257 del 08.08.1991 (secondo normativa CEE).
- 14) Diploma di Abilitazione Specialistica Europea in Chirurgia Maxillo-Facciale e Testa-Collo (UEMS - Union Européenne des Médecins Spécialistes) - *Fellow European Board of Oro-Maxillo-Facial Surgery and Head-Neck Surgery* - (FEBOMFS) - RQ (European Recognition of Qualification) 7th Assesment - Esaminatori: Proff. Carlos NAVARRO VILA – Claudio MARCHETTI - Bologna, Settembre 2008.
- 15) Diplomato *Master Universitario Biennale di II Livello in Chirurgia Plastica Estetica del Distretto Facciale* - Università degli Studi di Roma Tor Vergata - **Direttore:** Prof. Valerio CERVELLI – Aa. Aa. 2007-2008 e 2008-2009 (96 crediti CFU).
- 16) Diplomato *Corso di Perfezionamento su Settorinoplastica Open: pratica in sala operatoria* - Università Cattolica del Sacro Cuore - **Direttore:** Prof. Sandro PELO - Roma, Anno Accademico 2013-2014.

Incarichi Ospedalieri

Anzianità di servizio di 27 anni e 9 mesi, continuativi e ininterrotti, rapporto di lavoro a "tempo pieno" ed esclusivo, a partire dal 12.12.1994 a tutt'oggi, nella disciplina di Chirurgia Maxillo-Facciale, oggetto dell'incarico, così articolata:

- 1) Dirigente Medico di Chirurgia Maxillo-Facciale a tempo indeterminato (matricola n° 02296), con rapporto di lavoro a "tempo pieno" ed esclusivo, dal 12.12.1994 al 30.04.2000 presso l'A.S.L. n° 4 di L'Aquila, Ospedale Civile "San Salvatore", Divisione

di Chirurgia Maxillo-Facciale e Odontostomatologia (Direttore: Prof. Alfonso CORBACELLI).

- 2) Dirigente Medico di Chirurgia Maxillo-Facciale a tempo indeterminato per mobilità (matricola n° 70412), con rapporto di lavoro a "tempo pieno" ed esclusivo, dal 01.05.2000 al 31.05.2019 presso l'Azienda Ospedaliera di Rilievo Nazionale "Antonio Cardarelli" di Napoli, Unità Operativa a Struttura Complessa di Chirurgia Maxillo-Facciale (Direttore: Dott. Salvatore PARASCANDOLO).
- 3) Dirigente Responsabile, dal 16.11.2004 al 31.05.2019, della Unità Operativa a Struttura Semplice di "Patologia naso-sinusale e del basicranio anteriore" presso l'Azienda Ospedaliera di Rilievo Nazionale "Antonio Cardarelli" di Napoli.
- 4) Dirigente Medico di Chirurgia Maxillo-Facciale a tempo indeterminato per mobilità (matricola n° 520656), con rapporto di lavoro a "tempo pieno" ed esclusivo, in quanto "vincitore", di graduatoria di merito per Avviso Pubblico Nazionale di Mobilità pubblicato su Gazzetta ufficiale della Repubblica n. 53 del 08.07.2018, deliberata dalla Direzione Generale della ASL NA-1 Centro con Atto n° 2438 del 28.12.2018. Per cui il sottoscritto, entra in servizio presso l'Ospedale del Mare in data 01.06.2019.
- 5) Dirigente Responsabile "ad interim" della U. O. S. D. di Chirurgia Maxillo-Facciale dal Novembre 2020 a Novembre 2022 presso A.S.L. Napoli 1 Centro – "Ospedale del Mare".
- 6) Dirigente Responsabile incaricato della U. O. S. D. di Chirurgia Maxillo-Facciale dal 24 Novembre 2022 presso A.S.L. Napoli 1 Centro – "Ospedale del Mare", con delibera dalla Direzione Generale della ASL NA-1 Centro con Atto n° 2030 del 24.11.2022.

Corsi di Formazione Manageriale

- 1) Diplomato al "XXI Corso di Formazione manageriale per i Direttori Sanitari Aziendali ed i Direttori di Unità Organizzativa Complessa di Aziende ed Enti del Servizio Sanitario Regionale", organizzato dalla Regione Campania in collaborazione con il Foromez PA e con le Università "Federico II" di Napoli - Dipartimento di Sanità pubblica e Università di Salerno - Centro interdipartimentale per la Ricerca in Diritto, Economia e Management della Pubblica Amministrazione. Napoli, Giugno-Dicembre 2021.
- 2) "Corso di Aggiornamento: Il Ruolo del Direttore/Responsabile di Struttura nella ASL Napoli 1 Centro" - Napoli, Febbraio 2024.
- 3) "Corso di Aggiornamento: Competenze di Governance per l'Esercizio del Ruolo del Direttore/Responsabile di Struttura" - Napoli, Febbraio-Marzo 2024.
- 4) "Corso di Aggiornamento: Il Processo di Cambiamento Aziendale: Generare Valore con i Professionisti nella ASL Napoli 1 Centro " - Napoli, Maggio 2024.
- 5) "Corso di Aggiornamento: Competenze di Governance per il Middle Management" - Napoli, Dicembre 2024.

Incarichi Accademici e di Insegnamento

- 1) Incarico di Cultore di Materia, nell'insegnamento di Chirurgia Maxillo-Facciale, dall'Università degli Studi di L'Aquila, Facoltà di Medicina e Chirurgia (Corso di Laurea in Odontoiatria e Protesi Dentaria), per l'Anno Accademico 1995/1996.
- 2) Attività didattica nell'ambito del Corso di Aggiornamento Obbligatorio "*Assistenza al Paziente nell'Unità Operativa di Otorinolaringoiatria e Chirurgia Maxillo-Facciale*" - A.U.S.L. n° 4 - L'Aquila, Marzo-Aprile 1999.
- 3) Attività didattica nell'ambito del Corso di Aggiornamento Obbligatorio "*Tecniche Operatorie nelle Varie Specialistiche*" - A.U.S.L. n° 4 - L'Aquila, Gennaio-Febbraio-Marzo 2000.
- 4) Incarico di Docente per gli Anni Accademici 1997/98, 1998/99 e 1999/2000, dall'Università degli Studi di L'Aquila - Facoltà di Medicina e Chirurgia - Scuola di Specializzazione in Chirurgia Maxillo-Facciale (Direttore: Prof. Alfonso CORBACELLI), per i seguenti insegnamenti:
- 5) Patologia Orbitaria (III° anno di Corso): 60 ore di insegnamento;
- 6) Chirurgia Oncologica Maxillo-Facciale (V° anno di Corso): 50 ore di insegnamento.
- 7) Incarico di Tutor del "Corso Teorico-Pratico in Otorinolaringoiatria e Chirurgia Maxillo-Facciale – II° Modulo", Direttore: Prof. Erik ESPOSITO, Azienda Sanitaria Locale NA-4 Nola, Anni 2004-2005.
- 8) Tutor Clinico-Chirurgico per gli Specialisti in Formazione - Università degli Studi di Napoli "Federico II" - Facoltà di Medicina e Chirurgia - Scuola di Specializzazione in Chirurgia Maxillo-Facciale (Direttore: Prof. Luigi CALIFANO) – nell'ambito della Rete Formativa convenzionata con l'Azienda Ospedaliera di Rilievo Nazionale "Antonio Cardarelli" di Napoli. Anni Accademici consecutivi 2007-2019.

Partecipazione a Società Medico-Scientifiche

- 1) Socio Ordinario della *Società Italiana di Chirurgia Maxillo-Facciale (SICMF)* da Giugno 1997.
- 2) Membro Attivo della *European Association for Cranio-Maxillo-Facial Surgery (E.A.C.M.F.S.)* da Luglio 2000.
- 3) Socio Ordinario della *Associazione Ospedaliera Italia Centromeridionale Otorinolaringoiatrica – (A.O.I.C.O.)* da Gennaio 2005.
- 4) Socio Fondatore *Italian Academy of Rhinology (IAR)* da Giugno 2012.
- 5) Socio Ordinario *Associazione ORL di Chirurgia Estetica e Funzionale Facciale (A.I.C.E.F.F.)* da Febbraio 2014.
- 6) Socio Fondatore *Gruppo Italiano Studio Osteointegrazione e osteoSintesi (GISOS)* da Aprile 2015.

Stages Clinico-Formativi in Paesi Esteri

- 1) Frequenza presso il Dipartimento di Chirurgia Testa-Collo della *Katholieke Universiteit van Leuven* (Belgio) diretto dal Prof. Eric FOSSION nel periodo 04.01.1994 - 04.05.1994 (Borsa di Studio Programma Erasmus della Comunità Europea per l'A.A. 1993/94).
- 2) Frequenza presso il Department of Otolaryngology – Head and Neck Surgery della *University of Cincinnati Medical College* (Ohio, USA), (Tutore: Prof. Kevin A. SHUMRICK, M.D., F.A.C.S.), nel periodo 01.08.1996 - 03.10.1996.
- 3) Frequenza per comando di aggiornamento professionale presso la *Harvard University Medical School* (Boston, MA, USA) (15.10.2001 - 18.12.2001) (con Borsa di Studio della *American-Italian Cancer Foundation*):
 - a. *Brigham and Women's Hospital – Dana Farber Cancer Institute*, Division of Otolaryngology – Head and Neck Surgery (Tutore: Prof. Jo SHAPIRO, M.D., F.A.C.S.) nel periodo 15.10.2001 – 18.11.2001.
 - b. *Massachusetts Eye and Ear Infirmary*, Department of Otolaryngology – Head and Neck Surgery (Tutore: Prof. Joseph B. NADOL, M.D., F.A.C.S.) nel periodo 19.11.2001 – 18.12.2001.

Missioni Mediche Umanitarie in Paesi Esteri

- 1) Missione Umanitaria Medico-Chirurgica volontaria, gratuita presso il Service de Stomatologie et Chirurgie Maxillo-Faciale del *Hôpital Universitaire National Donka de Conakry* (Repubblica di Guinea), (Chef de Service: Prof. Oumar Raphiou DIALLO, D.D.S.), nel periodo 14.10.2016 - 15.11.2016, operando 75 pazienti, in gran parte bambini, per patologie malformative e tumorali del distretto testa-collo.
- 2) Missione Umanitaria Medico-Chirurgica congiunta AICEFF-AICPE Onlus volontaria, gratuita presso l'*Hôpital Saint Jean de Dieu de Afagnan* (Repubblica del Togo), (Directeur de l'Hôpital: Frère Ignace NABEDE), nel periodo 24.01.2018 – 03.02.2018, operando pazienti, adulti e bambini, per patologie malformative, traumatiche e neoplastiche del distretto testa-collo.
- 3) Missione Umanitaria Medico-Chirurgica congiunta AICEFF-AICPE Onlus volontaria, gratuita presso l'*Hôpital Saint Jean de Dieu de Afagnan* (Repubblica del Togo), (Directeur de l'Hôpital: Frère Ignace NABEDE), nel periodo 31.03.2019 – 10.04.2019, operando pazienti, adulti e bambini, per patologie malformative, traumatiche e neoplastiche del distretto testa-collo.
- 4) Capo-Missione Umanitaria Medico-Chirurgica congiunta AICEFF-AICPE Onlus volontaria, gratuita presso l'*Hôpital Saint Jean de Dieu de Afagnan* (Repubblica del Togo), (Directeur de l'Hôpital: Frère Ignace NABEDE), nel periodo 02.08.2022 – 14.08.2022, operando pazienti, adulti e bambini, per patologie malformative, traumatiche e neoplastiche del distretto testa-collo.
- 5) Missione Umanitaria Medico-Chirurgica congiunta AICEFF-AICPE Onlus volontaria, gratuita presso l'*Hôpital Saint Jean de Dieu de Afagnan* (Repubblica del Togo), (Directeur de l'Hôpital: Frère Ignace NABEDE), nel periodo 08.02.2023 – 21.02.2023, operando pazienti, adulti e bambini, per patologie malformative, traumatiche e neoplastiche del distretto testa-collo.

- 6) Missione Umanitaria Medico-Chirurgica con CYRENAEUS Charity (UK) volontaria, gratuita presso il *St. Mary's Hospital Lacor* (Repubblica di Uganda), nel periodo 16.10.2023 – 27.10.2023, operando pazienti, adulti e bambini, per patologie malformative, traumatiche e neoplastiche del distretto testa-collo.
- 7) Missione Umanitaria Medico-Chirurgica congiunta AICEFF-AICPE Onlus volontaria, gratuita presso l'*Hôpital Saint Jean de Dieu de Afagnan* (Repubblica del Togo), (Directeur de l'Hôpital: Frère Abraham ADAVON), nel periodo 19.02.2023 – 03.03.2023, operando pazienti, adulti e bambini, per patologie malformative, traumatiche e neoplastiche del distretto testa-collo.

Precedenti Idoneità a Direttore di Unità Operativa Complessa

- 1) Idoneità nell'avviso pubblico per l'attribuzione di un incarico quinquennale di Direttore dell'Unità Operativa Complessa di Chirurgia Maxillo-Facciale, Ente Ospedaliero "Ospedali Galliera" di Genova, Dicembre 2002 (Commissione: Dottori Paolo Ronchi, Nicola Mannucci, Giovanni Battista Andreoli).
- 2) Idoneità nell'avviso pubblico per l'attribuzione di un incarico quinquennale di Direttore dell'Unità Operativa Complessa di Chirurgia Maxillo-Facciale - disciplina di Chirurgia Maxillo-Facciale, Ente Ospedaliero "Bufalini" di Cesena, Dicembre 2002 (Commissione: Dottori Ernesto Padula, Danio Romagnoli, Giorgio Casadei).
- 3) Idoneità nell'avviso pubblico per l'attribuzione di un incarico quinquennale di Direttore dell'Unità Operativa Autonoma di Chirurgia Maxillo-Facciale del Presidio Ospedaliero di Castelfranco Veneto, Luglio 2004 (Commissione: Dottori Ernesto Padula, Leonardo Priore, Mario Secolo).
- 4) Idoneità curriculare per la partecipazione ad avviso pubblico per l'attribuzione di un incarico quinquennale di Direttore dell'Unità Operativa Complessa di Chirurgia Maxillo-Facciale – Ospedale Sant'Anna di Como, Giugno 2019 (Commissione: Dottori Paolo Balercia, Matteo Soccio, Ugo Baciliero, Bruno Carlo Brevi).

Conoscenza Lingue

- 1) Italiano, madrelingua
- 2) Inglese, conoscenza ottima, scritto e parlato.
- 3) Francese, conoscenza buona, scritto e parlato.
- 4) Spagnolo, conoscenza media, parlato
- 5) Tedesco, principiante in corso di apprendimento

Partecipazione a Congressi e Convegni

- 1) "Seconde Giornate Mediterranee di Odontoiatria"- Napoli, Marzo 1990.

- 2) "VII° Congresso Nazionale della Società Italiana di Chirurgia Maxillo-Facciale (SICMF)", Ischia, Maggio 1991.
- 3) "VIII° Congresso Nazionale della Società Italiana di Chirurgia Maxillo-Facciale (SICMF)", Roma, Maggio 1993.
- 4) "III° Simposio delle Scuole Ortodontiche Italiane"- Napoli, Maggio 1993.
- 5) "Seminario sulla Chirurgia Oncologica del Cavo Orale - Istituto G. Pascale", Napoli, Novembre 1993.
- 6) "Congresso della Società Belgo-Olandese di Chirurgia Maxillo-Facciale", Antwerpen (Belgio), Marzo 1994.
- 7) "Incontri Culturali di Chirurgia Maxillo-Facciale", Napoli, Giugno 1994.
- 8) "Seminario di Chirurgia Stomatologica", Napoli, Giugno 1994.
- 9) "Ciclo di Seminari - Martedì Clinico-Radiologici Aquilani", L'Aquila, Gennaio – Ottobre 1995.
- 10) "III° Congresso Nazionale del Collegio dei Docenti di Odontoiatria", Roma, Marzo 1995.
- 11) "VII° Convegno di Discipline Odontostomatologiche Regione Abruzzo", L'Aquila, Aprile 1995.
- 12) "Seminario di Oncologia del Cavo orale", L'Aquila, Settembre 1995.
- 13) "III° Congresso Nazionale della Società Italiana del Basicranio", Roma, Dicembre 1995.
- 14) "Convegno: La tracheotomia" - Roma, Marzo 1996.
- 15) "Incontri Culturali di Chirurgia Maxillo-Facciale - Neoplasie della Parotide", Napoli, Maggio 1996.
- 16) "International Conference on Melanoma" - L'Aquila, Ottobre 1996.
- 17) "X° Congresso Nazionale della Società Italiana di Chirurgia Maxillo-Facciale (SICMF)" - Como, Giugno 1997.
- 18) "Giornate Romane di Chirurgia Maxillo-Facciale"- Roma, Giugno 1997.
- 19) "First International Symposium on Reconstructive Microsurgery in Head and Neck Cancer", Pavia, Settembre 1997.
- 20) "Corso Chirurgico Avanzato di Implantologia Orale ITI Dental Implant System" - Napoli, Maggio 1998.
- 21) "Incontri Culturali di Chirurgia Maxillo-Facciale: Attualità Ricostruttive in Chirurgia Oncologica" - Napoli, Giugno 1998.
- 22) "Convegno - La ricostruzione ossea e la distrazione osteogenetica in chirurgia maxillo facciale", Roma, Febbraio 1999.
- 23) "Congresso Internazionale di Chirurgia d'Urgenza" - Napoli, Aprile 1999.
- 24) "XI° Congresso Nazionale della Società Italiana di Chirurgia Maxillo-Facciale (SICMF)" - Milano Marittima, Maggio 1999.
- 25) "Giornata di Studio in Chirurgia Maxillo-Facciale", Napoli, Ottobre 1999.
- 26) "Dalla Chirurgia "Bucco-Facciale" ad oggi: evoluzione della disciplina", Bologna, Dicembre 1999.
- 27) "II° Convegno Annuale della Società Abruzzese-Marchigiana di Otorinolaringoiatria (S.A.M.O.)", L'Aquila, Marzo 2000.

- 28) "Congresso - Chirurgia: presente e futuro", L'Aquila, Giugno 2000.
- 29) "International Congress of EASS: Simposio di Chirurgia Maxillo-Facciale", Napoli, Giugno 2001.
- 30) "Seconda Giornata di Studio in Chirurgia Maxillo-Facciale", Napoli, Marzo 2001.
- 31) "III° Congresso della Associazione Romano Laziale di Chirurgia Maxillo-Facciale", Roma, Giugno 2001.
- 32) "XII Congresso Nazionale della Società Italiana di Chirurgia Maxillo-Facciale (SICMF)" - Napoli, Giugno 2001.
- 33) "Seminario: La Parotide", Napoli, Settembre 2001.
- 34) "International Symposium on Orthognathic Surgery", Udine, Ottobre 2001.
- 35) "Consensus Conference sul Cancro del Cavo Orale", (13 crediti ECM) Udine, Aprile 2002.
- 36) "Giornate Aquilane di Odontostomatologia", L'Aquila, Maggio 2002.
- 37) "Convegno di Implantologia Orale", Napoli, Maggio 2002.
- 38) "Simposio Internazionale: Approccio Multidisciplinare alla Orbitopatia di Basedow", Padova, Maggio 2002.
- 39) "Incontri di Aggiornamento in Otorinolaringoiatria", Napoli, Dicembre 2002.
- 40) "XIII Congresso Nazionale della Società Italiana di Chirurgia Maxillo-Facciale (SICMF)" (12 crediti ECM) – Vicenza, Maggio 2003.
- 41) "Convegno di Ortodonzia e Chirurgia Ortognatodontica", Ancona, Settembre 2003.
- 42) "Workshop di Implantologia Orale", Napoli, Gennaio 2004.
- 43) "Chirurgia dell'Esoftalmo", Roma, Marzo 2004.
- 44) "Convegno di Implantologia Orale. Dalla Ricerca di Base alle Applicazioni Cliniche", (4 crediti ECM) - Napoli, Ottobre 2004;
- 45) "VI Congresso Nazionale AOICO - La Strategia terapeutica nelle Patologie non Oncologiche di Interesse ORL", Napoli, Gennaio 2005 (6 crediti ECM).
- 46) "Congresso su Mezzi di Sintesi ed Evoluzione delle Tecniche Chirurgiche", Roma, Febbraio 2005.
- 47) "Up-date in Oncologia Oro-Maxillo-Facciale – Certamina Panormitanae", Palermo, Marzo 2005.
- 48) "Giornata di Studio su: Tumori del Distretto Oro-Maxillo-Facciale. Prevenzione e Approccio Multidisciplinare", Napoli, Maggio 2005.
- 49) "92° Congresso Nazionale della Società Italiana di Otorinolaringologia e Chirurgia Cervico-Facciale (S.I.O. e Ch.C.F.)", Roma, Giugno 2005 (12 crediti ECM).
- 50) "IV° Congresso Nazionale della Società Italiana di Chirurgia Testa-Collo (SICTC)" – Napoli, Ottobre 2005.
- 51) "Giornata di Studio sulla Chirurgia Implantare", Napoli, Dicembre 2005.
- 52) "I° Congresso Ibero-Italiano de Cirurgia Oral e Maxilo-facial", Oporto (Portugal), Marzo 2006.
- 53) "Gli Accessi in Chirurgia Oro-Maxillo-Facciale", Alghero, Aprile 2007 (7 crediti ECM).

- 54) "Convegno: Attualità in Traumatologia Maxillo-Facciale", Napoli, Dicembre 2007.
- 55) "Simposio Nazionale di Implantologia Orale Straumann", Napoli, Febbraio 2008.
- 56) "Face: International Symposium on Facial Surgery", Napoli, Ottobre 2008.
- 57) "Convegno Società Napoletana di Chirurgia (SNAC)", Napoli, Novembre 2008.
- 58) "Congresso: Giornate Oncologiche Marchigiane Cranio-Maxillo-Facciali", Ancona, Ottobre 2009.
- 59) "XI Congresso Nazionale AOICO - La Chirurgia Ambulatoriale e la Day Surgery in Otorinolaringoiatria", Matera, Gennaio 2010 (6 crediti ECM).
- 60) "Convegno Scuole Otorinolaringoiatriche Romane" - Roma, Aprile 2010.
- 61) "XII Congresso Nazionale AOICO - I Presidi Ottici nella Pratica Otorinolaringoiatrica", Ostuni, Gennaio 2011.
- 62) "XIII Congresso Nazionale AOICO – Attuali indicazioni chirurgiche in ORL", Cava dei Tirreni, Gennaio 2012 (4,5 crediti ECM).
- 63) "Conference: Civil Military Cooperation Enhancing Combat Trauma System", Napoli, Settembre 2012.
- 64) "I° Congresso della Italian Academy of Rhinology", Roma, Maggio 2013.
- 65) "Corso di Aggiornamento: Le Rinosinusiti: approccio multidisciplinare", Ercolano, Ottobre 2013 (12 crediti ECM).
- 66) "Corso di Aggiornamento Memorial Day Matteo Cassese: la Chirurgia Maxillo-Facciale nell’Ospedale Cardarelli", Napoli, Novembre 2013.
- 67) "Corso di Aggiornamento Oncologico: Il Team multidisciplinare nelle neoplasie del distretto testa-collo - uno sguardo al futuro", Pozzuoli, Maggio 2014.
- 68) "XXXVIII Convegno Nazionale di Aggiornamento A.O.O.I. (Associazione Otorinolaringologi Ospedalieri Italiani)", Bergamo, Ottobre 2014 (8 crediti ECM).
- 69) "Master VAS - Associazione Italiana Vie Aeree Superiori". Ercolano, Maggio 2015.
- 70) "Tecnologie Avanzate e Aspetti Medico-Legali in Odontoiatria, Chirurgia Orale e Chirurgia Maxillo-Facciale". Napoli, Settembre 2015.
- 71) "Giornate di Oncologia Testa-Collo: la gestione della metastasi linfonodale - approcci innovativi integrati", Pozzuoli, Marzo 2016.
- 72) "Congresso GISOS – Aggiornamenti e prospettive in Implantoprotesi". Napoli, Giugno 2016.
- 73) "Congresso GISOS - La Riabilitazione del Mascellare Superiore Atrofico". Roma, Dicembre 2016.
- 74) "XVII Congresso Nazionale AOICO". Napoli, Gennaio 2016 (6 crediti ECM).
- 75) "XX° Congresso Nazionale della Società Italiana di Chirurgia Maxillo-Facciale (SICMF)" – Napoli, Giugno 2017.

- 76) "Congresso GISOS – Le Dismorfie Dento-Mascellari: Chi fa cosa?". Caserta, Ottobre 2017.
- 77) "24th European Association Cranio-Maxillo-Facial Surgery Congress (EACMFS)" – Munich - Germany, Settembre 2018.
- 78) "Incontro Scientifico GOS – OSAS – Giovani Specialisti a Confronto". Napoli, Settembre 2019.
- 79) "Meeting Internazionale – Fisioterapia Dermatofunzionale Estetica e Riparativa". Ottaviano, Ottobre 2019 (8 crediti ECM).
- 80) "Convegno: Comprehensive Approach To Squamous Cell Carcinoma of the Head and Neck: From Biology to Clinic", Napoli, Luglio 2022 (7,3 crediti ECM).
- 81) "Congresso: "Integration Military and Civilian in Trauma System to achieve zero preventable deaths after injury" – Napoli, Novembre 2024 (7 crediti ECM).

Partecipazione a Corsi

- 1) "Corso Semestrale di Aggiornamento in Medicina d'Urgenza", Direttore: Prof. Francesco CORAGGIO, Napoli, Dicembre 1992 - Maggio 1993.
- 2) "Corso di Chirurgia della parotide e delle ghiandole salivari minori", Direttore: Prof. Oreste MOSCIARO, Verona, Ottobre 1993.
- 3) "Corso Trimestrale di Aggiornamento in Oncologia Clinica", Ordine dei Medici-Chirurghi di Napoli, Giugno - Dicembre 1994.
- 4) "Corso di aggiornamento: Chirurgia degli Annessi Oculari e dell'Orbita", Vicenza, Maggio 1995.
- 5) "Corso di Aggiornamento in Oncologia" - Treviso, Dicembre 1995.
- 6) "Corso di Aggiornamento sulle Dismorfie Facciali", Roma, Maggio 1996.
- 7) "Corso Chirurgico Avanzato di Implantologia Orale ITI Dental Implant System", - Napoli, Maggio 1997.
- 8) "Course on Head and Neck Cancer" (18 ore A.M.A.), Direttori: Prof. Eugene N. MYERS e Dott. Fausto CHIESA, Milano - Istituto Europeo di Oncologia, Novembre 1997.
- 9) "I° Corso Teorico-Pratico di Chirurgia Cervico-Cefalica", Direttori: Proff. Carlo CALEARO e Nicola MOZZILLO, Università di Ferrara, Marzo 1999.
- 10) "II° Corso Quadriennale GOFAP di Formazione in Oncologia Cervico-Facciale - 1996-1999" - Istituto Nazionale dei Tumori - Milano, Direttore: Dott. Roberto MOLINARI, superando l'esame di profitto finale.
- 11) "Third European Cadaver Dissection Course on Flap for Head and Neck Reconstruction: locoregional and free flap", Institut Gustave-Roussy, Direttori: Dott. M. BENAZZO e G. SCHWAAB, Parigi, Novembre 2000.
- 12) "Workshop: Fissazione Riassorbibile in Chirurgia Cranio-Maxillo-Facciale" - Napoli, Giugno 2001.
- 13) "Corso Precongressuale di Implantologia Osteointegrata", (2 crediti ECM) - Napoli, Marzo 2003.
- 14) "Training Microchirurgico Sperimentale", (20 crediti ECM) Napoli, Aprile 2003.

- 15) "Corso di Microchirurgia Sperimentale in Chirurgia Plastica", Napoli, Ottobre 2003.
- 16) "Corso di Implantologia Orale. Nuovi Indirizzi in Implantologia e Stato dell'Arte nel Trattamento dei Difetti Ossei", Napoli, Marzo 2004.
- 17) "Corso Teorico-Pratico di Chirurgia Ortognatica", Prof. Johan P. REYNEKE, Novara, Aprile 2004 (7 crediti ECM).
- 18) "First International Post-Graduate Course on Paranasal Sinuses and Anterior Skull Base Surgery", Paestum, Giugno 2004.
- 19) "IV° Videocorso *Alessandro Guccione* di Chirurgia Micro-Endoscopica Rinosinusale e Basicranio", Direttore: Prof. Paolo CASTELNUOVO, Università dell'Insubria, Varese, Ottobre 2004.
- 20) "Corso Teorico-Pratico in Otorinolaringoiatria e Chirurgia Maxillo-Facciale – I° Modulo", Direttore: Prof. Erik ESPOSITO, Azienda Sanitaria Locale NA-4 Nola, Novembre-Dicembre 2004, (42 crediti ECM).
- 21) "Corso: Chirurgia Ortognatica Avanzata. Opinioni a Confronto", Caserta, Settembre 2005.
- 22) "Corso: Lo Stato dell'Arte nella Chirurgia Estetica del Naso", Prof. Gilbert AIACH, Padova, Marzo 2006 (21 crediti ECM).
- 23) "Corso: Formazione Obbligatoria ex D.Lgs 626/1994e successive integrazioni", Napoli, Aprile 2006.
- 24) "Corso: Training Microchirurgico Sperimentale", Napoli, Giugno 2006.
- 25) "Corso: Incontri Culturali di Chirurgia Maxillo-Facciale: I Lembi Microvascolari in Chirurgia Maxillo-Facciale", Napoli, Giugno 2006 (4 crediti ECM).
- 26) "Corso Internazionale Milano Masterclass: Sinonasal and Skull Base Endoscopic Microsurgery", Direttore: Prof. Paolo CASTELNUOVO, Milano, Marzo 2007.
- 27) "Corso Internazionale Milano Masterclass: Rhinoplasty and Pearls of Facial Plastic Surgery", Direttore: Prof. Pietro PALMA, Milano, Marzo 2007.
- 28) "1° Video-Corso Multidisciplinare di Chirurgia Cervico-Facciale: Naso e Seni Paranasali", Coordinatore: Dott. Andrea Marzetti, Roma, Marzo 2008.
- 29) "Corso di Aggiornamento: L'Implantologia Osteointegrata oggi: quando e come procedere", - Napoli, Giugno 2008.
- 30) "Corso di Aggiornamento: Risk Management e Clinical Governance – Aspetti Gestionali, Organizzativi e Specificità nei diversi Settori", Napoli, Ottobre 2008.
- 31) "Corso Monotematico: Le Rinosinusiti", Salerno, Novembre 2008 (6 crediti ECM).
- 32) "2° Video-Corso Multidisciplinare di Chirurgia Cervico-Facciale: Naso e Seni Paranasali", Coordinatori: Dott. Andrea Marzetti – Dott. Giovanni Mancini, Roma, Luglio 2009 (13 crediti ECM).
- 33) "Corso: La Chirurgia ricostruttiva cranio-maxillo-facciale: stato dell'arte ed innovazione tecnologica", Ancona, Maggio 2010 (3 crediti ECM).
- 34) "Video-Corso di Chirurgia Cervico-Facciale: Scialoendoscopia e Parotidectomia. Intervento di Chirurgia Oncologica Testa-Collo con Ricostruzione mediante Lembo Microvascolare", Direttore: Prof. Gaetano Paludetti, Roma, Settembre 2010 (9 crediti ECM).
- 35) "Corso: Patologia delle Ghiandole Salivari – Aspetti Medici e Chirurgici", Salerno, Ottobre 2010.

- 36) "Corso: I Disordini Funzionali dell'Articolazione Temporo-Mandibolare – Diagnosi e Trattamento", Napoli, Novembre 2010 (5 crediti ECM).
- 37) "3° Video-Corso Multidisciplinare di Chirurgia Cervico-Facciale: Tecnica e Tecnologia nella Chirurgia Head & Neck", Coordinatori: Dott. Andrea Marzetti – Dott. Giovanni Mancini, Roma, Novembre 2010 (10 crediti ECM).
- 38) "Corso: Incontri Culturali di Chirurgia Maxillo-Facciale – Tecnica Chirurgica Live", Napoli, Giugno 2011.
- 39) "Corso: Attualità Terapeutiche nelle Patologie del Seno Frontale e delle Vie Lacrimali", Napoli, Giugno 2011.
- 40) "Corso: Chirurgia Endoscopica Rino-Sinusale e Rinosettoplastica – Live Surgery", Atripalda, Settembre 2011.
- 41) "4° Video-Corso Multidisciplinare di Chirurgia Cervico-Facciale: Tecnica e Tecnologia nella Chirurgia Head & Neck", Coordinatori: Dott. Andrea Marzetti – Dott. Giovanni Mancini, Roma, Ottobre 2011.
- 42) "Corso: Incontri Culturali di Chirurgia Maxillo-Facciale – Tecnica Chirurgica Live - 2° Corso Live Surgery", Napoli, Giugno 2012.
- 43) "Corso di Aggiornamento: Le Neoformazioni del Cavo Orale", Vico Equense, Ottobre 2012 (9 crediti ECM).
- 44) "Corso Multidisciplinare di Chirurgia Testa-Collo", Pescara, Novembre 2012.
- 45) "Corso di Aggiornamento A.I.C.E.F.F.: Chirurgia Ortognatica e Mentoplastica", Roma, Novembre 2014.
- 46) "III Corso di Chirurgia Endoscopica Rino-Sinusale e Rinosettoplastica – Live Surgery", Atripalda, Settembre 2014.
- 47) "Corso Itinerante A.I.C.E.F. di Rinosettoplastica - Live Surgery", Atripalda, Maggio 2015.
- 48) "Corso - Criteri di Programmazione e Tecniche Chirurgiche Integrate dei Mascellari". Maddaloni, Luglio 2016.
- 49) "Corso Multicentrico A.I.C.E.F. di Rinosettoplastica - Live Surgery" - Atripalda, Novembre 2016.
- 50) "I Corso di Rinoallergologia e Rinochirurgia: Corso Pratico Avanzato sulla Tecnica Chirurgica Funzionale Endoscopica (FESS) e Rinosettoplastica su Cadavere" - Baronissi, Aprile 2017.
- 51) "Corso- Stato dell'arte in Rinosettoplastica estetica e funzionale - Live Surgery", Ottaviano (NA), Novembre 2017.
- 52) "Corso - Chirurgia Osteorigenerativa dei Mascellari Atrofici" - Maddaloni, Maggio 2018 (11,5 crediti ECM).
- 53) "Corso Base di Chirurgia Robotica". Napoli, Gennaio - Marzo 2019 (18 crediti ECM).
- 54) "Corso di Aggiornamento A.I.C.E.F.F. - Profiloplastica: l'Estetica del Terzo Medio e Inferiore del Volto" - Roma, Maggio 2019.
- 55) "Corso di Aggiornamento: Oncologia Chirurgica, Medica e Radioterapica 2019: Topics di Approccio Multidisciplinare " - Napoli, Novembre 2019 (8 crediti ECM).

- 56) "Corso di Aggiornamento Multicentrico A.I.C.E.F.F. di Rinoplastica - Live Surgery" - Atripalda, Novembre 2019 (18,4 crediti ECM).
- 57) "Corso Semestrale Teorico-Pratico di Nuove Tecnologie 3-D" – Casoria, Novembre 2019.
- 58) "Corso di Chirurgia del Basicranio: Attuale Ruolo della Endoscopia Nasale". Napoli, Dicembre 2019.
- 59) "Corso di Aggiornamento: Evoluzione in Implantoprotesi" – Casoria, Ottobre 2021.
- 60) "Corso di Aggiornamento: Gestione dell'Asma e della Poliposi Nasale - Approccio Multidisciplinare " – Torre del Greco, Dicembre 2022 (6 crediti ECM).
- 61) "Corso di Aggiornamento: Hot Topics in Oncologia Testa-Collo – Approccio Multidisciplinare per il Miglioramento degli Outcomes" – Bari, Maggio 2023 (7 crediti ECM).
- 62) "Corso di Aggiornamento: Oncologia Chirurgica, Medica e Radioterapica 2023. Current Controversies in Oncology: Less is More? The Multidisciplinary Judgement" - Napoli, Novembre 2023 (8 crediti ECM).
- 63) "Corso di Aggiornamento: Asma e della Poliposi Nasale - Approccio Multidisciplinare e Corretta Gestione di tali problematiche" – Torre del Greco, Aprile 2024.
- 64) "Corso di Aggiornamento: Oncologia Chirurgica, Medica e Radioterapica 2024. Neuro-Oncologia, Uroncologia, Oncologia del Digerente ed Oncologia Toracica" - Napoli, Dicembre 2024 (8 crediti ECM).

Partecipazione a Comitato di Redazione Medico-Scientifico

- Membro del Comitato di Redazione della Rivista Internet Multimediale: www.neurochirurgia2000.com

Partecipazione a Comitato di Associazione ONLUS Umanitaria

- Membro Fondatore di "LIFE and LIFE" Organizzazione Umanitaria Internazionale senza fini di lucro (ONLUS): www.lifeandlife.org.

Attività Pubblicistica

- 1) Cortese A., Facciuto E., Zupi A., Bergaminelli F.: "*Rigenerazione del nervo facciale in segmento venoso autologo: studio sperimentale*" sulla rivista Microchirurgia, Napoli, Vol X – n. 2 - Aprile 1990.

- 2) Cortese A., Califano L., Facciuto E., Fiore F.: "*Angiomi del distretto maxillo-facciale: recenti procedure diagnostico-terapeutiche*", sulla Rivista Italiana di Chirurgia Maxillo-Facciale, Bologna, n. 2, Maggio 1992.
- 3) Cortese A., Califano L., Facciuto E., Zupi A., Pellino G.: "*Valutazione dei parametri di crescita cranio-facciale per l'applicazione della metodica di allungamento mandibolare con tecnica di Ilizarov*", sulla Rivista Italiana di Chirurgia Maxillo-Facciale, n. 2, Maggio 1992.
- 4) Cutilli T., Facciuto E., Ladisa R., Trecco F., Corbacelli A.: "*Cisti branchiali laterali del collo e grossi vasi del collo. Valore diagnostico dello studio con eco-color Doppler e risonanza magnetica*". Atti VIII Congresso S.P.I.G.C., Rimini, Maggio 1995, pag. 299-304.
- 5) Scarsella S., Di Fabio D., Facciuto E.: "*Pilomatrixoma recidivante*". Atti del X Congresso Nazionale Società Italiana Dermatologia Chirurgica e Oncologica, Riccione, Maggio 1995.
- 6) Traduzione inglese-italiano del libro: "*B. J. Bailey - G. R. Holt - Chirurgia della mandibola - Chirurgia del mento*" - Edizione Florio - 1996, pag 135-156.
- 7) Facciuto E., Marcelli V. A., Vendettuoli M., Cutilli T., Corbacelli A.: "*Melanoma maligno permagno centrofacciale. Trattamento chirurgico*". Atti del XI Congresso Nazionale della Società Italiana di Chirurgia Maxillo-Facciale (SICMF) - Milano Marittima, Maggio 1999, pag 417-421.
- 8) Dal Sasso G., Amicarelli A., Di Giacomo C., Facciuto E., Scarsella S.: "*Necrotizing sialometaplasia: a benign lesion with a malignant appearance*". Abstracts XV Congress European Association for Cranio-Maxillo-Facial Surgery (EACMFS) – Edinburgh (United Kingdom), Settembre 2000, pag 263.
- 9) Rusciano A., Facciuto E., Mattarocci M., Romano R., Parascandolo S., De Dominicis G.: "*Carcinoma sarcomatoide della testa e del collo*", Otorinolaringologia, 51: 175-182; 2001.
- 10) Iacomino E., Facciuto E., Romano R., Mattarocci M.: "*La recidiva nell'adenoma pleomorfo delle ghiandole salivari. Nostra esperienza di 9 anni (1992-2000).*" (Articolo in Italiano) - Annali Italiani di Chirurgia- Vol. LXXII- Suppl. 1- 2001- pag 127.
- 11) C. Tagliatela Scafati, Iacomino E., Facciuto E., Cuquerella J., Olay S., "*Abscesos de origen odontogènico de los espacios profundos cèrvico-faciales.*" (Articolo in Spagnolo) - Revista Europea de Odonto-Estomatologia, Maggio-Giugno 2002; Vol XIV- N. 3;169-174.
- 12) Tagliatela Scafati C., Facciuto E., Scotto Di Clemente S., Romano R., Tagliatela Scafati S., Parascandolo S.: "*Emergency surgical management of the panfacial complex trauma. Our experience*", sulla Rivista Italiana di Chirurgia Maxillo-Facciale, 2002; 13:87-92.
- 13) Caldarelli C., Natalè F., Briganti A., Facciuto E., Parascandolo S., Solazzo L.: "*La via di accesso "visor flap" nei tumori del cavo orale*", Atti del XIII Congresso Nazionale della Società Italiana di Chirurgia Maxillo-Facciale (SICMF) - Vicenza, Maggio 2003, pag 281-283.
- 14) Aliberti F., Ruggiero C., Maggi G., Tagliatela Scafati C., Facciuto E. Parascandolo S.: "*Resorbable Fixation in Craniofacial Surgery: a Review of 72 cases*" Atti del 7th European Craniofacial Congress, Bologna, Novembre 2003, pag. 101-106.
- 15) Iacomino E., Aliberti F., Facciuto E., Tagliatela Scafati C.: "*Osteodistrazione nelle malformazioni del distretto maxillo-facciale: esperienza su due casi*" (Articolo in Italiano) -

Minerva Chirurgica – Vol 59, Suppl.1, N. 2, Aprile 2004 – Pag. 95, Atti del XVII° Congresso Nazionale della Società Polispecialistica Italiana dei Giovani Chirurghi (SPIGC).

- 16) Taranta A, Fortunati D, Longo M, Rucci N, Iacomino E, Aliberti F, Facciuto E, Migliaccio S, Bardella MT, Dubini A, Borghi MO, Saraifoger S, Teti A, Bianchi ML. “*Imbalance of osteoclastogenesis regulating factors in patients with celiac disease.*” (Articolo in Inglese) - Journal of Bone and Mineral Research, July 2004, Volume 19, Number 7, Page 1112-21. DOI: 10.1359/JBMR.040319
- 17) Tagliatela Scafati C., Facciuto E., Aliberti F.: “*The Elastic Internal Traction (EIT): an effective method to reduce the displaced facial fractures*”, (Articolo in Inglese) International Journal of Oral and Maxillofacial Surgery, 2004 Oct; 33(7):709-12. DOI: 10.1016/j.ijom.2004.02.008.
- 18) collaborazione alla pubblicazione dell'articolo: “*Correzione ortodontico-chirurgica di morso aperto scheletrico*”, Corriere Ortodontico, Ottobre 2006; Vol. IV: 6-14.
- 19) Tagliatela Scafati C., Facciuto E., Tagliatela Scafati S., Romano R., Parascandolo S.: “*Maxillary ameloblastoma in a 12 year old boy*”, Rivista Italiana di Chirurgia Maxillo-Facciale, 2006; 17: 47-51.
- 20) Tagliatela Scafati C., Aliberti F., Scotto di Clemente S., Tagliatela Scafati S., Facciuto E., Cinalli G.: “*Dislocation of a fractured mandibular condyle into the middle cranial fossa: a case treated by an extracranial approach*”, Children Nervous System, 2008; June 25. DOI: 10.1007/s00381-008-0659-8
- 21) Enzo Facciuto, Carlo Francesco Grottoli, Maurizio Mattarocci, Fausto Illiano, Mara Compagno, Riccardo Ferracini, Giuseppe Perale: “*Three-Dimensional Craniofacial Bone Reconstruction With SmartBone on Demand*”, J Craniofac Surg. May/Jun 2019;30(3):739-741. DOI: 10.1097/SCS.00000000000005277.
- 22) Enzo Facciuto, Vincenzo Filomena, Elvis Kallaverja, Chiara Spuntarelli, Ciro Emiliano Boschetti: “*A new instrument for septorhinoplasty: The modified Heidemann spatula*”, Journal of Plastic, Reconstructive & Aesthetic Surgery, September 19, 2020 - DOI: 10.1016/j.bjps.2020.08.140

Comunicazioni Congressuali - Faculty - Docente - Tutor a Corsi

- 1) Relatore mediante comunicazione congressuale su: “*Sindrome algica cranio-mandibolare. Segno iniziale di carcinoma mucoepidermoide ad interessamento condilare*”. Atti del X Congresso Nazionale della Società Italiana di Chirurgia Maxillo-Facciale (SICMF) - Como, Giugno 1997.
- 2) Relatore mediante comunicazione congressuale su: “*Melanoma maligno permagno centrofacciale. Trattamento chirurgico*”. Atti del XI Congresso Nazionale della Società Italiana di Chirurgia Maxillo-Facciale (SICMF) - Milano Marittima, Maggio 1999.
- 3) Comunicazione congressuale mediante poster su: “*Melanoma maligno centrofacciale gigante*”. 4° Evento Speciale Società Italiana di Chirurgia Oncologica (SICO), L’Aquila, Giugno 2000.

- 4) Relatore mediante comunicazione congressuale su: *"Necrotizing sialometaplasia: a benign lesion with a malignant appearance"*. Abstracts XV Congress European Association for Cranio-Maxillo-Facial Surgery (EACMFS) – Edinburgh (United Kingdom), Settembre 2000.
- 5) Comunicazione congressuale mediante poster su: *"Tumefazioni latero-cervicali: il problema della diagnosi differenziale"*. XII Congresso Nazionale della Società Italiana di Chirurgia Maxillo-Facciale (SICMF) - Napoli, Giugno 2001.
- 6) Comunicazione congressuale mediante poster su: *"Il trattamento chirurgico di urgenza degli ascessi odontogeni propagati alle logge profonde del collo"*. XII Congresso Nazionale della Società Italiana di Chirurgia Maxillo-Facciale (SICMF) - Napoli, Giugno 2001.
- 7) Comunicazione congressuale mediante poster su: *"Il carcinoma avanzato del distretto cervico-cefalico: nostra esperienza"*. XII Congresso Nazionale della Società Italiana di Chirurgia Maxillo-Facciale (SICMF) - Napoli, Giugno 2001.
- 8) Relatore mediante comunicazione congressuale su: *"Ricostruzione del naso: nostra esperienza con lembi ed innesti"*, Atti del XIII Congresso Nazionale della Società Italiana di Chirurgia Maxillo-Facciale (SICMF) - Vicenza, Maggio 2003.
- 9) Relatore mediante comunicazione congressuale su: *"La riduzione delle fratture di mandibola mediante "trazione elastica interna" (TEI). Proposta di una nuova metodica"*, Atti del XIII Congresso Nazionale della Società Italiana di Chirurgia Maxillo-Facciale (SICMF) - Vicenza, Maggio 2003.
- 10) Relatore mediante comunicazione congressuale su: *"La via di accesso "visor flap" nei tumori del cavo orale"*, Atti del XIII Congresso Nazionale della Società Italiana di Chirurgia Maxillo-Facciale (SICMF) - Vicenza, Maggio 2003.
- 11) Relatore mediante comunicazione congressuale su: *"Vie di accesso per la terapia chirurgica delle fratture del condilo mandibolare"*, Congresso "Stato dell'Arte in Head and Neck Surgery", Napoli, Giugno 2003.
- 12) Relatore mediante comunicazione congressuale su: *"Il trattamento del trauma facciale in emergenza"*, Congresso "Stato dell'Arte in Head and Neck Surgery", Napoli, Giugno 2003.
- 13) Relatore mediante comunicazione congressuale su: *"Ricostruzione palpebrale atipica in un caso complesso di sfacelo palpebrale con frattura del complesso orbito malare"*, Atti del 52° Congresso Nazionale della Società Italiana di Chirurgia Plastica, Ricostruttiva ed Estetica (SICPRE) – Firenze, Settembre 2003.
- 14) Relatore mediante comunicazione congressuale su: *"Resorbable Fixation in Craniofacial Surgery: a Review of 72 cases"* Atti del 7th European Craniofacial Congress, Bologna, Novembre 2003.
- 15) Comunicazione congressuale mediante poster su: *"Osteodistrazione nelle malformazioni del distretto maxillo-facciale: esperienza su due casi"*. Atti del XVII Congresso Nazionale Società Polispecialistica Italiana dei Giovani Chirurghi (SPIGC), Siena, Maggio 2004.
- 16) Comunicazione congressuale mediante poster su: *"Meningioma atipico: problematiche diagnostiche, di inquadramento nosologico e trattamento integrato"*.

- XLV° Congresso Nazionale della Società dei Neurologi, Neurochirurghi e Neuroradiologi Ospedalieri (SNO) – Grado (GO), Maggio 2005.
- 17) Comunicazione congressuale mediante poster su: *"Metastasis of lung adenocarcinoma to orbit as initial clinical manifestation"*. Atti del XVIII Congresso Nazionale della Sociedad Española de Cirugía Oral y Maxilofacial, La Coruña (España), Maggio 2005.
 - 18) Relatore mediante comunicazione congressuale su: *"Approccio chirurgico alla fossa pterigo-palatina: su di un raro caso di schwannoma del trigemino"*. Atti del XIV Congresso Nazionale della Società Italiana di Chirurgia Maxillo-Facciale (SICMF) - Parma, Giugno 2005.
 - 19) Comunicazione congressuale mediante poster su: *"Ricostruzione del pavimento orbitario: biomateriali a confronto"*. Atti del XVIII Congresso Nazionale Società Polispecialistica Italiana dei Giovani Chirurghi (SPIGC), Roma, Giugno 2005.
 - 20) Comunicazione congressuale mediante poster su: *"Osteodistruzione post-traumatica del processo alveolare mascellare"*. Atti del XVIII Congresso Nazionale Società Polispecialistica Italiana dei Giovani Chirurghi (SPIGC), Roma, Giugno 2005.
 - 21) Relatore mediante comunicazione congressuale su: *"Un approccio razionale alla ricostruzione nasale: la nostra esperienza"*. 92° Congresso Nazionale della Società Italiana di Otorinolaringologia e Chirurgia Cervico-Facciale (S.I.O.eCh.C.F.), Roma, Giugno 2005.
 - 22) Relatore mediante comunicazione congressuale su: *"Adenoma Pleomorfo della parotide: studio retrospettivo su 114 casi"* Atti del IV° Congresso Nazionale della Società Italiana di Chirurgia Testa-Collo (SICTC), Napoli, Ottobre 2005.
 - 23) Relatore mediante comunicazione congressuale su: *"Trattamento chirurgico dei tumori dell'estremo cefalico: nostra esperienza"* Atti del IV° Congresso Nazionale della Società Italiana di Chirurgia Testa-Collo (SICTC), Napoli, Ottobre 2005.
 - 24) Comunicazione congressuale mediante poster su: *"Pleomorphic adenoma of the parotid gland in parapharyngeal space: dumbbell tumor"* Atti del IV° Congresso Nazionale della Società Italiana di Chirurgia Testa-Collo (SICTC), Napoli, Ottobre 2005.
 - 25) Comunicazione congressuale mediante poster su: *"La ricostruzione con lembo bilobato dei difetti cutanei in seguito ad asportazione di tumori del viso"* Atti del IV° Congresso Nazionale della Società Italiana di Chirurgia Testa-Collo (SICTC), Napoli, Ottobre 2005.
 - 26) Comunicazione congressuale mediante poster su: *"Osteoma fronto-etmoido-orbitario: caso clinico"* Atti del IV° Congresso Nazionale della Società Italiana di Chirurgia Testa-Collo (SICTC), Napoli, Ottobre 2005.
 - 27) Relatore mediante comunicazione congressuale su: *"Epidemiologia e fattori di rischio nelle neoplasie del cavo orale"*, Atti del Convegno "Le Neoplasie del Cavo Orale: Prevenzione e Approccio diagnostico-terapeutico Multidisciplinare" – Torre del Greco, Novembre 2005.
 - 28) Comunicazione congressuale mediante poster su: *"Treatment of blow-out fractures of the orbital floor: alloplastic or autologous materials?"*. Atti del I° Congresso Ibero-Italiano de Cirurgia Oral e Maxilofacial, Oporto (Portugal), Marzo 2006.

- 29) Relatore mediante comunicazione congressuale su: *"Aspetti medico-legali nella gestione del paziente a rischio"*. Corso "La gestione del paziente a rischio nella pratica ambulatoriale: aspetti clinici e medico-legali" – Napoli, Giugno 2006.
- 30) Relatore mediante comunicazione congressuale su: *"Trattamento di un caso di asimmetria mandibolare border-line: scelta terapeutica ortodontico-chirurgica e valutazione della stabilità del risultato"*. XV Congresso Nazionale della Società Italiana di Chirurgia Maxillo-Facciale (SICMF) - Bologna, Giugno 2007.
- 31) Relatore mediante comunicazione congressuale su: *"Trattamento delle paralisi iatrogene del nervo facciale mediante l'impiego dei Barbed Threads Aptos®"*. XV Congresso Nazionale della Società Italiana di Chirurgia Maxillo-Facciale (SICMF). Bologna, Giugno 2007.
- 32) Relatore mediante comunicazione congressuale su: *"Restoration of nasal defects: analysis of 33 cases"*, XX Congresso Nazionale Società Polispecialistica Italiana dei Giovani Chirurghi (SPIGC). Napoli, Novembre 2007.
- 33) Relatore mediante comunicazione congressuale su: *"Releasing periosteal incision in mandibular angle fractures"*. Abstracts XIX Congress European Association for Cranio-Maxillo-Facial Surgery (EACMFS). Bologna (Italy), Settembre 2008.
- 34) Relatore mediante comunicazione congressuale su: *"The Elastic Internal Traction (EIT) in facial fractures"*. Abstracts XIX Congress European Association for Cranio-Maxillo-Facial Surgery (EACMFS). Bologna (Italy), Settembre 2008.
- 35) Relatore mediante comunicazione congressuale su: *"Il consenso informato in implantologia orale"*. Corso "Concetti Introduttivi sulla Riabilitazione Implantologica delle edentulie". Due Carrare (PD), Settembre 2008.
- 36) Relatore mediante comunicazione congressuale su: *"Le lesioni extracraniche del nervo facciale"*. Corso "Patologie del Nervo Facciale: Approccio Multidisciplinare". Napoli, Dicembre 2008.
- 37) Relatore mediante comunicazione congressuale su: *"La chirurgia convenzionale dei seni paranasali"*. Corso "Le Diagnosi Differenziali in Otorinolaringoiatria". Vietri sul Mare, Maggio 2009.
- 38) Comunicazione congressuale mediante poster su: *"Management anestesiológico perioperatorio per la terapia fotodinamica del carcinoma squamoso cervico-facciale"*. Atti del VI Congresso Nazionale Società Italiana di Anestesia Rianimazione Emergenza e Dolore (SIARED). Ferrara, Maggio 2009.
- 39) Relatore mediante comunicazione congressuale su: *"Uso del lembo dorso-nasale per la ricostruzione dei difetti della punta del naso"*. Atti del XVI Congresso Nazionale della Società Italiana di Chirurgia Maxillo-Facciale (SICMF). Torino, Giugno 2009.
- 40) Relatore mediante comunicazione congressuale su: *"Approccio globale conservativo alle lesioni cistiche odontogene della mandibola"*. Atti del XVI Congresso Nazionale della Società Italiana di Chirurgia Maxillo-Facciale (SICMF) - Torino, Giugno 2009.
- 41) Relatore mediante comunicazione congressuale su: *"Lussazione abituale dei condili mandibolari in paziente dolico-facciale corretta mediante chirurgia ortognatica"*.

- Caso clinico*". Atti del XVI Congresso Nazionale della Società Italiana di Chirurgia Maxillo-Facciale (SICMF) - Torino, Giugno 2009.
- 42) Relatore mediante comunicazione congressuale su: *"la riabilitazione implanto-protesica dopo radioterapia delle ossa mascellari"*. Atti del XVI Congresso Nazionale della Società Italiana di Chirurgia Maxillo-Facciale (SICMF) - Torino, Giugno 2009.
- 43) Relatore mediante comunicazione congressuale su: *"Le recidive e la chirurgia tradizionale dei seni paranasali"*. Corso "Le Rinosinusiti: Trattamento Ragionato", Nola, Ottobre 2009.
- 44) Relatore mediante comunicazione congressuale su: *"La Chirurgia ricostruttiva nasale - Tra estetica e funzione"*. XXVI Congresso Internazionale della Società Italiana di Dermo-Estetica, Sorrento, Novembre 2009.
- 45) Relatore mediante comunicazione congressuale su: *"Fattori etiologici e favorenti del dolore cranio-facciale"*. Corso "Il Dolore Cranio-Facciale", Napoli, Dicembre 2009.
- 46) Relatore mediante comunicazione congressuale su: *"Approccio diagnostico e terapeutico al papilloma invertito: chirurgia endoscopica versus chirurgia esterna tradizionale"*. Atti del 98° Congresso Nazionale della Società Italiana di Otorinolaringologia e Chirurgia Cervico-Facciale (S.I.O. e Ch. C. F.), Udine, Maggio 2011.
- 47) Relatore mediante comunicazione congressuale su: *"La fisioterapia riabilitativa post-traumatica nelle fratture del condilo mandibolare"* - Parascandolo S., Spinzia A., De Santis M., Facciuto E. – Atti XVII Congresso Nazionale della Società Italiana di Chirurgia Maxillo-Facciale (SICMF) – Como, Maggio 2011 - Medimond pag. 352-358; N512F5207
- 48) Relatore mediante comunicazione congressuale su: *"Il timing diagnostico-terapeutico del traumatizzato oro-maxillo-facciale"*. Congresso Combat Trauma System Implementation, Napoli – Settembre 2011.
- 49) Relatore mediante comunicazione congressuale su: *"Pott's Puffy Tumor a proposito di un caso"*. 21° Congresso Nazionale della Società Italiana di Otorinolaringologia Pediatrica (S.I.O.P.), Napoli, Novembre 2011.
- 50) Relatore mediante comunicazione congressuale su: "Corso di Aggiornamento: Attuali orientamenti diagnostici e terapeutici nella disfunzione dell'articolazione temporo-mandibolare". Pozzuoli, Maggio 2013.
- 51) Relatore mediante comunicazione congressuale su: *"Complicanze maggiori delle rinosinusiti"*. "Corso di Aggiornamento: Le Rinosinusiti: approccio multidisciplinare". Ercolano, Ottobre 2013.
- 52) Relatore mediante comunicazione congressuale su: *"Osteonecrosi da bifosfonati. Nuovi approcci terapeutici"*. "Corso di Aggiornamento Oncologico: Il Team multidisciplinare nelle neoplasie del distretto testa-collo - uno sguardo al futuro". Pozzuoli, Maggio 2014.
- 53) Relatore mediante comunicazione congressuale su: *"I tumori del terzo medio della faccia"*. "Corso di Aggiornamento Oncologico Multidisciplinare: i Tumori della Testa". Napoli, Novembre 2014.

- 54) Docente-Tutor al Corso: *“Attuali Tecnologie in Chirurgia Orale e Maxillo-Facciale: Corso Pratico su Preparati Anatomici Umani”*. Napoli, Dicembre 2015.
- 55) Docente al Corso *“ECM – Le Linfettomie Cervicali”*. Napoli, Giugno 2016.
- 56) Docente-Tutor al Corso: *“Anatomia Chirurgica Oro-Mascellare: Corso Pratico su Preparati Anatomici Umani”*. Napoli, Dicembre 2016.
- 57) Docente-Tutor al Corso: *“Corso di Anatomia Chirurgica: Dissezione del Collo e delle Ghiandole Salivari - Corso Teorico-Pratico su Preparati Anatomici Umani”*. Napoli, Marzo 2017.
- 58) Docente-Tutor al Corso: *“Le Basi della Rinoplastica: Primo Corso Teorico-Pratico su Preparati Anatomici Umani”*. Napoli, Marzo 2017.
- 59) Docente-Tutor al Corso: *“Anatomia Chirurgica Oro-Mascellare: Corso Pratico su Preparati Anatomici Umani”*. Napoli, Maggio 2017.
- 60) Relatore mediante comunicazione congressuale su: *“3D Complex Custom-Made Bone Reconstruction with Innovative Biomaterial”* - XX Congresso Nazionale della Società Italiana di Chirurgia Maxillo-Facciale (SICMF) – Napoli, Giugno 2017.
- 61) Docente al Corso *“1° Corso Teorico-Pratico: la Rinoplastica Funzionale ed Estetica”*. Salerno, Settembre 2017.
- 62) Docente al Corso: *“Patologia Rino-Sinusale: Attualità. Il confine con le Altre Specialità”* - Ercolano, Ottobre 2017.
- 63) Relatore mediante comunicazione congressuale su: *“I Traumi del Complesso Naso-Fronto-Etmoidale - Inquadramento Clinico e Management Terapeutico”*. V Congresso Nazionale Gruppo Campano ORL – Salerno, Novembre 2017.
- 64) Docente-Tutor al Corso: *“Corso di Anatomia Chirurgica: Dissezione del Collo e delle Ghiandole Salivari - Corso Teorico-Pratico su Preparati Anatomici Umani”*. Napoli, Marzo 2018.
- 65) Docente-Tutor al Corso: *“Corso di Anatomia Chirurgica: Anatomia Propedeutica alla Chirurgia Funzionale del Naso - Corso Teorico-Pratico su Preparati Anatomici Umani”* - Napoli, Marzo 2018.
- 66) Relatore mediante comunicazione congressuale su: *“Missione Umanitaria AICEFF in Togo”* - XX Congresso Nazionale Associazione Italiana di Chirurgia Estetica e Funzionale della Faccia (AICEFF) – Perugia, Maggio 2018.
- 67) Relatore mediante comunicazione congressuale su: *“Personalized Bone Implant”*. 24th Congress of the European Association for Cranio Cranio Maxillo Facial Surgery (EACMFS) – Munich - Germany, Settembre 2018.
- 68) Relatore mediante comunicazione congressuale su: *“Nuove frontiere geografiche: cooperazione nell’Africa Sub-sahariana”*. Corso: *“Patologia Naso-Sinusale: What’s New”*. Torre del Greco (NA), Ottobre 2018.

- 69) Relatore mediante comunicazione congressuale su: *“Ladder-option strategy in chirurgia ricostruttiva del naso”* - VI Congresso Nazionale Gruppo Campano ORL – Salerno, Novembre 2018.
- 70) Docente al Corso *“II° Corso Teorico-Pratico: la Rinoplastica Funzionale ed Estetica”*. Salerno, Dicembre 2018.
- 71) Docente-Tutor al Corso: *“Corso di Anatomia Chirurgica: Dissezione del Collo e delle Ghiandole Salivari - Corso Teorico-Pratico su Preparati Anatomici Umani”*. Napoli, Dicembre 2018.
- 72) Docente-Tutor al Corso: *“Corso di Anatomia Chirurgica: Anatomia Propedeutica alla Chirurgia Funzionale del Naso - Corso Teorico-Pratico su Preparati Anatomici Umani”*. Napoli, Dicembre 2018.
- 73) Relatore mediante comunicazione congressuale su: *“La Rinoplastica Post-traumatica”* - XLIII Convegno Nazionale di Aggiornamento A.O.O.I. (Associazione Otorinolaringologi Ospedalieri Italiani) - Ravello, Ottobre 2019.
- 74) Relatore mediante comunicazione congressuale su: *“Rilevanza della chirurgia cervico-maxillo-facciale in Africa Sub-Sahariana”* - VII Congresso Nazionale Gruppo Campano ORL – Salerno, Novembre 2019.
- 75) Relatore mediante comunicazione congressuale su: *“La Chirurgia, la Medicina e la Radiologia Specialistica in un Centro COVID-19”* – Corso FAD Sincrona *“Dalla Diagnosi alla Dimissione: il Management Multidisciplinare nella Gestione del Paziente Covid-19”*. Napoli, Marzo 2021.
- 76) Docente-Tutor al Corso: *“Corso di Anatomia Chirurgica: Dissezione del Collo e delle Ghiandole Salivari - Corso Teorico-Pratico su Preparati Anatomici Umani”*. Napoli, Giugno 2021 (9 crediti ECM).
- 77) Docente-Tutor al Corso: *“Corso di Anatomia Chirurgica: La Rinoplastica Funzionale ed Estetica - Corso Teorico-Pratico su Preparati Anatomici Umani”*. Napoli, Giugno 2021.
- 78) Relatore mediante comunicazione congressuale su: *“Il ruolo della chirurgia maxillo-facciale in un Trauma Center”* – Corso FAD Sincrona *“Trauma Center: Gestione del Trauma maggiore in un DEA di II Livello”*. Napoli, Giugno 2021.
- 79) Docente-Tutor al Corso: *“Rinoplastica Strutturale - Corso Teorico-Pratico su Preparati Anatomici Umani”*. Napoli, Dicembre 2021.
- 80) Docente-Tutor al Corso: *“Approccio moderno all’Implantologia Full-Arch a carico immediato”*. Casoria, Marzo 2022.
- 81) Relatore mediante comunicazione congressuale su: *“I Traumi complessi del massiccio facciale”* – Corso *“Trauma Vision 2022: Una visione comune tra militari e civili in ambienti ostili”*. Pozzuoli, Maggio 2022 (7 crediti ECM).

- 82) Docente-Tutor al Corso: *“IV Corso di Anatomia Chirurgica: Dissezione Anatomica del Collo e delle Ghiandole Salivari - Corso Teorico-Pratico su Preparati Anatomici Umani”*. Napoli, Giugno 2022 (18 crediti ECM).
- 83) Relatore mediante comunicazione congressuale su: *“Chirurgia Maxillo-Facciale e Day Surgery”* – 1° Incontro Multidisciplinare *“Standard di Qualità in Day Surgery”*. Napoli, Ottobre 2022.
- 84) Faculty mediante comunicazione congressuale su: *“Chirurgia Maxillo-Facciale e Acromegalia”* – – Corso di Aggiornamento *“Gestione del Paziente con Patologia Ipofisaria”*. Napoli, Novembre 2022.
- 85) Docente-Tutor al Corso: *“IV Corso di Anatomia Chirurgica: Dissezione Anatomica del Collo e delle Ghiandole Salivari - Corso Teorico-Pratico su Preparati Anatomici Umani”*. Napoli, Gennaio 2023 (18 crediti ECM).
- 86) Docente-Tutor al Corso: *“I Masterclass di Dissezione Anatomica e terapia Biologica del Gruppo Campano ORL”*. Napoli, Febbraio 2023.
- 87) Relatore mediante comunicazione congressuale su: *“Risultati della Attività per Missione Umanitaria AICEFF-AICPE Onlus in Togo”* - XXIII Congresso Nazionale Associazione Italiana di Chirurgia Estetica e Funzionale della Faccia (AICEFF) – Trieste, Aprile 2023.
- 88) Relatore mediante comunicazione congressuale su: *“Integration Military and Civilian in Trauma System to achieve zero preventable deaths after injury”* –. Pozzuoli, Maggio 2023 (7 crediti ECM).
- 89) Relatore mediante comunicazione congressuale su: *“Attività della UOSD di Chirurgia Maxillo-Facciale del P.O. del Mare”* - Congresso Napoli Surgery – Napoli, Settembre 2023.
- 90) Docente-Tutor al Corso: *“IV Corso di Anatomia Chirurgica: Dissezione Anatomica del Collo e delle Ghiandole Salivari - Corso Teorico-Pratico su Preparati Anatomici Umani”*. Napoli, Marzo 2024 (18 crediti ECM).
- 91) Relatore mediante comunicazione congressuale su: *“Attività AICEFF-AICPE Onlus in Togo”* - XXIV Congresso Nazionale Associazione Italiana di Chirurgia Estetica e Funzionale della Faccia (AICEFF) – Bologna, Aprile 2024.
- 92) Relatore mediante comunicazione congressuale su: *“Trattamento Chirurgico delle Ghiandole Salivari”* – Corso *“Update su Diagnosi e Trattamento della Patologia delle Ghiandole Salivari”* – Napoli, Settembre 2024.
- 93) Moderatore al Corso *“Rinosinusiti Acute tra Mito e Realtà”* – Campobasso, Settembre 2024.
- 94) Moderatore al XI Congresso Nazionale Gruppo Campano ORL – Salerno, Novembre 2024.

Torre del Greco, 09.12.2024

In fede

IL PRESENTE CURRICULUM VIENE REDATTO DA Giovanni Dell'Aversana Orabona NATO A Caserta IL 04/02/1977, AI SENSI DEGLI ARTT. 46 E 47 DEL D.P.R. N. 445/2000, consapevole

delle sanzioni penali, nel caso di dichiarazioni non veritiere, di formazione o uso di atti falsi, richiamate dall'art. 76 del D.P.R. 445 del 28 dicembre 2000. Consapevole, altresì, di incorrere nella decadenza dai benefici eventualmente conseguenti al provvedimento emanato dall'Amministrazione, qualora in sede di controllo emerga la non veridicità del contenuto della dichiarazione, sotto la propria responsabilità ai sensi degli articoli 46 e 47 del D.P.R. 445/2000.

14 Novembre 2016 al 13

Novembre 2019

30 Dicembre 2011 al 13

Novembre 2016

Novembre 2014 ad oggi

POSIZIONE RICOPERTA

Novembre 2014 ad oggi

ESPERIENZA
PROFESSIONALE

f Corso Vittorio Emanuele 402,
80135, Napoli, Italia

\, 0817462076 lil 3382119765

m

giovanni.dellaversanaorabona@unina.it, gdorabon@yahoo.it ,
giovanni.dellaversanaorabona@personalepec.unina.it

N
a
t
o
a
C
a
s
e
r
t
a
i
l
0
4
/
0
2
/
1
9
7
7
|
N
a
z
i
o
n
a
l
i
t
à
l
t
a
l
i
a
n
a
M

attività Scientifica nel Luglio 1996

Laurea in Medicina e Chirurgia in data 22/07/2002 Specializzazione in
Chirurgia Maxillo-Facciale in data 03/11/2008

Dottorato di Ricerca in Scienze Odontostomatologiche in data 19/12/2011

Professore Ordinario di Chirurgia Maxillo-Facciale presso il Dipartimento di Neuroscienze, Scienze Riproduttive ed Odontostomatologiche - Scuola di Medicina e Chirurgia - Università "Federico II" di Napoli, settore concorsuale 06/E3 - Med/29 Neurochirurgia e Chirurgia Maxillo Facciale.

Direttore U.O.C di Chirurgia Maxillo-Facciale, A.O.U Federico II di Napoli

Presidente Società Italiana di Chirurgia Maxillo-Facciale

Professore Associato di Chirurgia Maxillo-Facciale presso il Dipartimento di Neuroscienze, Scienze Riproduttive ed Odontostomatologiche - Scuola di Medicina e Chirurgia - Università "Federico II" di Napoli, settore concorsuale 06/E3 - Med/29 Neurochirurgia e Chirurgia Maxillo Facciale.

Ricercatore Universitario (R.t.d.-B) di Chirurgia Maxillo-Facciale presso il Dipartimento di Neuroscienze, Scienze Riproduttive ed Odontostomatologiche - Scuola di Medicina e Chirurgia - Università "Federico II" di Napoli, settore concorsuale 06/E3 - Med/29 - Neurochirurgia e Chirurgia Maxillo Facciale.

Ricercatore Universitario (R.t.d.-A) di Chirurgia Maxillo-Facciale presso il Dipartimento di Neuroscienze, Scienze Riproduttive ed Odontostomatologiche - Scuola di Medicina e Chirurgia - Università "Federico II" di Napoli, settore concorsuale 06/E3 - Med/29 - Neurochirurgia e Chirurgia Maxillo Facciale.

Docente dell'Insegnamento di Chirurgia Maxillo-Facciale presso il Corso Integrato di Malattie Testa Collo e Organi di Senso della Scuola di Medicina e Chirurgia dell'Università degli Studi di Napoli "Federico II".

Docente dell'Insegnamento di Odontostomatologia del Corso Integrato di Malattie Testa- Collo presso il Dipartimento di Medicina e di Scienze della Salute, Scuola di Medicina e Chirurgia dell'Università degli Studi del Molise.

Novembre 2013 ad oggi

Settembre 2018

Novembre 2013 ad oggi

Aprile 2017

Giugno 2010 a dicembre
2011

Dal 2016

Anno Accademico
2009/2010

Settembre 2012

Anno Accademico
2008/2009

Dicembre 2011

Ottobre 2007 a marzo 2008

Aprile 2006 a giugno 2006

Gennaio 2005 a ottobre 2005

ISTRUZIONE E FORMAZIONE

Settembre 2021

19 Settembre 2019

3-14 Luglio 2019

Docente dell'Insegnamento di Chirurgia Maxillo-Facciale del Corso Integrato di Patologia e Terapia Maxillo-Facciale presso il Corso di Laurea di Odontoiatria e Protesi Dentaria dell'Università degli Studi di Napoli "Federico II".

Docente dell'Insegnamento di Chirurgia Maxillo-Facciale del Corso Integrato di Riabilitazione Viscerale Il presso il Corso di Laurea di Fisioterapia dell'Università degli Studi di Napoli "Federico II".

Dirigente Medico "Specialista Ambulatoriale" presso l'Area Funzionale di Chirurgia Maxillo-Facciale dell' A.O.U. "Federico II" di Napoli.

Professore a Contratto di Chirurgia Ricostruttiva Maxillo-Facciale del Corso integrato di Specializzazione in Chirurgia Maxillo-Facciale della Facoltà di Medicina e Chirurgia dell'Università "Federico II" di Napoli.

Professore a Contratto di Chirurgia Oncologica e Ricostruttiva del Corso integrato di Specializzazione in Chirurgia Maxillo-Facciale della Facoltà di Medicina e Chirurgia dell'Università "Federico II" di Napoli.

Fellow presso la Divisione di Chirurgia Maxillo-Facciale dell'Ospedale Universitario Gregorio Marañon di Madrid diretto dal Prof. Carfos Navarro Vila.

Assistente in Formazione presso la Divisione di Chirurgia Cervico-Facciale diretta dal Prof. Fausto

Chiesa, del Istituto Europeo di Oncologia di Milano.

Assistente in Formazione presso la Divisione di Chirurgia Cervico-Facciale diretta dal Prof. Fausto Chiesa, del Istituto Europeo di Oncologia di Milano, partecipando sia all'attività scientifica che a quella assistenziale.

Examiner of European Board of Oro-Maxillo-Facial Surgery - Head & Neck Surgery, presso Madrid (Spain).

Abilitazione Scientifica Nazionale per la I Fascia, Bando D.D. 1532/2016 Settore Concorsuale 06/E3 - Med/29 Neurochirurgia e Chirurgia Maxillo-Facciale.

Medico specialista referente per la Manifestazione Sportiva 30TH Summer Universiade, Napoli 3-14 luglio 2019.

Examiner of European Board of Oro-Maxillo-Facial Surgery - Head & Neck Surgery, presso Munchen (Germany).

Abilitazione Scientifica Nazionale per la II Fascia, Bando D.D. 1532/2016 Settore Concorsuale 06/E3 - Med/29 Neurochirurgia e Chirurgia Maxillo-Facciale.

Reviewer della Rivista Scientifica International Journal of Oral and Maxillofacial Surgery.

Fellow of European Board of Oro-Maxillo-Facial Surgery - Head & Neck Surgery, presso Dubrovnik (Croatia).

Dottore di Ricerca in Scienze Odontostomatologiche indirizzo in Biotecnologie e Biomateriali in Odontostomatologia e Chirurgia Oro-Maxillo-Facciale presso l'Università degli Studi "Federico II" di Napoli con tesi dal titolo: Valutazione dell'applicabilità e stabilità a medio e lungo termine delle tecniche ricostruttive e riparative con biomateriali nella traumatologia orbito-mascellare.

Dal 01/11/2011 al 30/10/2014 Cultore della Materia di Chirurgia Maxillo-Facciale presso l'Università degli Studi del Molise.

03/11/2008 Specializzazione in Chirurgia Maxillo-Facciale, presso l'Università "Federico II" di Napoli con votazione 70/70 e lode.

14/10/2003 Abilitazione all'esercizio della professione medica.

22/07/2002 Laurea in Medicina e Chirurgia presso la Seconda Università degli Studi di Napoli con votazione 107/110.

PREMI, RICONOSCIMENTI

Dal 02/08/2020 all'12/2020

0

Dal 01/11/2013 al 30/10/2016

Dicembre 2019

Dal 01/11/2009 al 31/01/2010

Da Novembre 2019

Giugno 2007

26/11/2018

18/07/2017

Co-investigatore nell'ambito del Progetto di ricerca Proscan "Strumenti micro-meccanici e robotici per la diagnosi e la terapia del tumore alla prostata", codice identificativo ARS01_01384 - CUP: E26C18000170005, finanziato dal MIUR nell'ambito dell'Avviso per la presentazione di Progetti di Ricerca Industriale e Sviluppo Sperimentale nelle 12 aree di Specializzazione individuale dal PNR 2015-2020.

Vincitore del Progetto di Ricerca Smart-Up Lab@Naples 2019, Napoli dipartimento di Economia dell'Università Federico II dal Maggio 2019 a Dicembre 2019. Corso di formazione in Innovation Management for Health.

Coordinatore responsabile del Progetto Internazionale Hosted promosso dall'European Institute of Innovation and Technology (EitHealth) con il patrocinio dell'Università degli studi di Napoli Federico II (Partner **UNINA** in innestar).

Co-investigatore nell'ambito del Progetto POR Campania FESR 2014/2020 O.O. n°453 del 26/11/2018, dal Titolo: eMorforad "Sviluppo di un sistema integrato radiomico e fenotipico, per la diagnosi, la prognosi e la personalizzazione della terapia dei tumori della testa e del collo".

Co-investigatore nell'ambito del Progetto POR della Regione Campania O.O. n.75 del 18/07/2017 - Linee Progettuali 2014-2016- Linea 5/4 dal titolo: "La diagnosi precoce del carcinoma spinocellulare del cavo oro-faringeo attraverso l'utilizzo della microscopia confocale a riflettanza nel contesto della riorganizzazione del percorso assistenziale integrato con il territorio".

Co-investigatore nell'ambito del Progetto PON dal titolo: "Biomarker, Biomateriali e Farmaci Innovativi per la Diagnosi e per la Terapia dell'ischemia Cerebrale e dei Tumori Plurifarmacoresistenti della Testa, del Collo e della Mammella Attraverso la Realizzazione di una Rete di Biobanche-BIBIOFAR. PON 2007/2013 Decreto Direttoriale n. 713/Ric del 29 ottobre 2010.

Co-investigatore nell'ambito del Progetto PRIN dal titolo: "Terapia medica nella stabilizzazione pre e postchirurgica del paziente affetto da ONJ: Valutazione dei pazienti inseriti nel progetto di ricerca dopo il primo ciclo di terapia antibiotica" presso il Dipartimento di Scienze Odontostomatologiche e Maxillo-Facciali dell'Università "Federico II" di Napoli.

Borsa di Studio della SICMF nell'ambito del XV Congresso Nazionale della Società Italiana di Chirurgia Maxillo-Facciale.

COMPETENZE PERSONALI

Italiano

Lingua
madre

Altre lingue	COMPRESIONE		PARLATO		PRODUZIONE SCRITTA
	Ascolto	1 Lettura	Interazione	Produzione orale	
	C1	C1	C1	C1	C1
Inglese	C1	C1	C1	C1	C1
Spagnolo					

CAPACITA' E COMPETENZE Ottima conoscenza dei programmi Office.

INFORMATICHE

CAPACITA' E COMPETENZE Leadership; senso dell'organizzazione; buona attitudine alla gestione di progetti e di gruppi di ricerca. Ottima conoscenza dei software di programmazione CAD-CAM; di ORGANIZZATIVE Neuronavigazione e stampa 3D.

CAPACITA' E COMPETENZE

SOCIALI

ATTIVITÀ SCIENTIFICA

PATENTE

PUBBLICAZIONI

ATTIVITÀ CLINICO ASSISTENZIALE

Aprile e Maggio 2022

Dal 16 Giugno 2010 ad oggi

Dal 23 Gennaio 2019 ad oggi

Buono spirito di gruppo; capacità di adeguamento ad ambienti multiculturali.

136 Pubblicazioni indicizzate su Scopus negli ultimi 10 anni, H-index 19 (negli ultimi 15 anni), Citazioni 1110 (negli ultimi 15 anni).

A e B senza limitazioni

Medico Chirurgo specialista in Chirurgia Maxillo-Facciale, con compiti di Capo Reparto presso il Reparto Degenze della U.O.C. di Chirurgia Maxillo-Facciale dell'A.O.U. Federico II dal 23 gennaio 2019. Ha acquisito particolari competenze nella chirurgia oncologica e ricostruttiva della testa e del collo, deformità congenite ed acquisite cranio facciali, traumatologia cranio-maxillo-facciale, patologia e chirurgia dell'articolazione temporo-mandibolare e patologia e chirurgia delle ghiandole salivari. Ha eseguito, dal 1 novembre 2008 al 10 settembre 2022, 2071 interventi chirurgici in qualità di primo operatore e 342 in qualità di secondo operatore.

Proposto per l'attribuzione di Unità Operativa Semplice di Oncologia Oro-Maxillo-Facciale dell'AO.U. Federico II di Napoli.

Aiuto con compiti assistenziali presso l'U.O.C. di Chirurgia Maxillo-Facciale dell'A.O.U. Federico II di Napoli.

Aiuto con compiti assistenziali di Capo Reparto Degenze presso l'U.O.C. di Chirurgia Maxillo-Facciale dell'A.O.U. Federico II di Napoli.

171 lavori scientifici pubblicati, di cui 137 su riviste internazionali indicizzate, 136 con impact factor. I.F. totale 206,8 con media di 1,4 (da 0,27 a 6,13).

1. Dell'Aversana Orabona, G., Maglitto, F., Committeri, U., Romano, A., Sani, L., Troise, S., Arena, A., Audino, G., Norina, G., Del Prete, G. D., Navarro Cuellar, C., Iaconetta, G., & Califano, L. (2022). Management of Oroantral Communications using Platelet-Rich Fibrin: our experience. *Journal of Osseointegration*. <https://doi.org/10.23805/JO.2022.14.25>

2. Dell'Aversana Orabona G., Maglitto F., Abbate V., Romano A., Califano L. (2022). Editoria! Special Issue "New Frontiers in Facial Surgery". *Journal of Clinica! Medicine*, 2022, 10, x. <https://doi.org/10.3390/xxxxx>.

3. Romano A., Dell'Aversana Orabona G., Barone S., Friscia M., Committeri U., Norina G., Carraturo E., Califano L., Iaconetta G., (2022). Post- traumatic aseptic necrosis of the mandible: A case report and review of the literature, *Oral and Maxillofacial Surgery Cases*, Volume 8, Issue 3
4. Dell'Aversana Orabona G., Abbate V., Maffia F., Sani L., Romano A., Maglito F., Iaconetta G., Califano L., (2022) Bilateral coronoid hyperplasia: A case report of an intraoral endoscopically assisted coronoidectomy with CAD/CAM cutting guides, *Oral and Maxillofacial Surgery Cases*, Volume 8, Issue 3
5. Committeri U., Fusco R., Di Bernardo E., Abbate V., Salzano G., Maglito F., Dell'Aversana Orabona G., Piombino P., Bonavolontà P., Arena A., Perri F., Maglione M.G., Setola S.V., Granata V., Iaconetta G., Ionna F., Petrillo A., Califano L. (2022). Radiomics Metrics Combined with Clinical Data in the Surgical Management of Early-Stage (cT1-T2 NO) Tongue Squamous Cell Carcinomas: A Preliminary Study. *Biology*, 11 (3), art. no. 468.
6. Salzano G., Dell'Aversana Orabona G., Abbate V., Vaira LA., Committeri U., Bonavolontà P., Piombino P., Maglito F., Russo C., Russ D., Varricchio, S., Attanas F., Turri-Zanoni M., de Riu G., Califano, L. (2022). The prognostic role of the pre-treatment neutrophil to lymphocyte ratio (NLR) and tumor depth of invasion (DOI) in early-stage squamous cell carcinomas of the oral tongue. *Oral and Maxillofacial Surgery*, 26 (1), pp. 21-32.
7. Dell'Aversana Orabona G., Togo G., Calvanese, C., Ferri A., Committeri U., Improta G., Iaconetta G., Califano L. (2022). A comparison of a SARS-CoV-2 rapid-test and serological-test in a Public Health Hospital. *Journal of Infection in Developing Countries*, 16 (2), pp. 258-264.
8. Abbate V., Togo G., Dell'Aversana Orabona G., Bonavolontà P., Iaconetta G., Califano L. (2022). Soft Air Bullet in the Pterygopalatine Fossa: A Minimally Invasive Endoscopic Approach for Safe Extraction. *Journal of Maxillofacial and Oral Surgery*.
9. Abbate V., Audino G., Dell'Aversana Orabona G. Friscia M., Bonavolontà P., Lo Faro C., Committeri U., Cuéllar C.N., Iaconetta G. Califano, L. (2022). Condylar Reshape in Orthognathic Surgery: Morphovolumetric and Densitometric Analysis Based on 3D Imaging and Digital Workflow. *Journal of Maxillofacial and Oral Surgery*.
10. Abbate V., Dell'Aversana Orabona G., Seidita F., Committeri U., Bonavolontà P., Piombino P., Audino G., Iaconetta G., Califano L. (2022). Facial Soft Tissue Ptosis: A Quantitative Analysis using 3d Facial Scan App For iPhone. *Journal of Maxillofacial and Oral Surgery*.
11. Ricciardi, C.; Orabona, G.D.; Picone, I.; Latessa, I.; Fiorillo, A.; Sorrentino, A.; Triassi, M.; Improta, G. (2021) A Health Technology Assessment in Maxillofacial Cancer Surgery by Using the Six Sigma Methodology. *Int. J. Environ. Res. Public Health*, 18, 9846.
12. De Ciego D., Tartaro G., Colella G., Dell'Aversana Orabona G., Santagata M., Ferrieri I., Troiano A., Staglianò S., Volgare A.S. D'amato, S. (2021). Fat graft in surgical treatment of medication-

related osteonecrosis of the jaws (Mronj). *Applied Sciences (Switzerland)*, 11 (23), art. no. 11195.

13. Antunez-conde R., Cuéllar C.N., Escobar J.I.S., Dfez-montiel A., Cuéllar I.N., Dell'Aversana Orabona G., de Vera J.L.C.P., Vila C.N., Carretero J.L.C. (2021). Intraosseous venous malformation of the zygomatic bone: Comparison between virtual surgical planning and standard surgery with review of the literature. *Journal of Clinica! Medicine*, 10 (19), art. no. 4565.
14. Ricciardi C., Orabona G.D., Picone I., Latessa I., Fiorillo A., Sorrentino A., Triassi M., Improta G. (2021). A health technology assessment in maxillofacial cancer surgery by using the six sigma methodology. *International Journal of Environmental Research and Public Health*, 18 (18), art. no. 9846.
15. Merolla F., Ilardi G., Di Spigna G., Russo D., Martino F., Varricchio S., Dell'Aversana Orabona G., Mascolo M., Covelli B., Caltabiano R., Broggi G., Audino G., Celetti A., Postiglione L., Staibano S. (2021). Detection of CAF-1/p60 in peripheral blood as a potential biomarker of HNSCC tumors. *Oral Oncology*, 120, art. no. 105367.
16. Amodeo M., Abbate V., Arpaia P., Cuocolo R., Orabona G.D., Murero M., Parvis M., Prevete R., Ugga L. (2021). Transfer learning for an automated detection system of fractures in patients with maxillofacial trauma. *Applied Sciences (Switzerland)*, 11 (14), art. no. 6293.
17. Salzano G., Orabona G.D., Audino G., Vaira L.A., Trevisiol L., D'Agostino A., Pucci R., Battisti A., Cucurullo M., Ciardiello C., Barca I., Cristofaro M.G., De Riu G., Biglioli F., Valentini V., Nocini P.F., Califano L. (2021). Have There Been any Changes in the Epidemiology and Etiology of Maxillofacial Trauma during the COVID-19 Pandemie? An Italian Multicenter Study. *Journal of Craniofacial Surgery*, 32 (4), pp. 1445-1447.
18. Abbate V., Orabona G.D., Barone S., Troise S., Bonavolontà P., Pacella D., Iaconetta G., Califano L. (2021). Relevance of Inflammatory Biomarkers in Salivary Gland Cancers Management. *Eurasian Journal of Medicine and Oncology*, 5 (4), pp. 311-317.
19. Prezioso E., Izzo S., Giampaolo F., Piccialli F., Dell'Aversana Orabona G., Cuocolo R., Abbate V., Ugga L., Califano L. (2021). Predictive Medicine for Salivary gland tumours identification through Deep Learning. *IEEE Journal of Biomedica! and Health Informatics*.
20. Friscia M., Seidita F., Committeri U., Troise S., Abbate V., Bonavolontà P., Orabona G.D.A., Califano L. (2021). Efficacy of Hilotherapy face mask in improving the trend of edema after orthognathic surgery: a 30 analysis of the face using a facial scan app for iPhone. *Oral and Maxillofacial Surgery*.
21. Abbate V., Dell'Aversana Orabona G., Audino G., Romano A., Bonavolontà P., Russo D., Varricchio S., Ferrigno R., Iaconetta G., Califano L. (2021). Nodular fasciitis in cervicofacial region: a rare case description and literature review. *Oral Surgery*.
22. Ponsiglione A.M., Ricciardi C., Scala A., Fiorillo A., Sorrentino A.,

- Triassi M., Dell'aversana Orabona G., Improta G. (2021). Application of DMAIC Cycle and Modeling as Tools for Health Technology Assessment in a University Hospital. *Journal of Healthcare Engineering*, 2021, art. no. 8826048.
23. Fiorillo A., Sorrentino A., Scala A., Abbate V., Dell'aversana Orabona G. Improving performance of the hospitalization process by applying the principles of Lean Thinking (2021). *TQM Journal*, 33 (7), pp. 253-271.
 24. Bonavolontà P., Dell'Aversana Orabona G., Sorrentino A., Abbate V., Goglia F., Piombino P., Iaconetta G., Califano L. Head and neck cancer management in the Covid-19 era: Our experience (2021). *Advances in Oral and Maxillofacial Surgery*, doi.org/10.1016/j.adoms.2021.100041.
 25. Ponsiglione A.M., Ricciardi C., Improta G., Dell'Aversana Orabona G., Sorrentino A., Amato F., Romano M. A six sigma DMAIC methodology as a support tool for health technology assessment of two antibiotics (2021). *Mathematical Biosciences and Engineering*, 18 (4), pp. 3469-90.
 26. Romano A, Audino G, Abbate V., Dell'Aversana Orabona G., Salzano F., Sani I., Iaconetta G., Califano L. Combined endonasal endoscopy and sub-brown orbitotomy access to manage a lateral extending frontal sinus inverting papilloma with endo-nasal invasion: A case report (2021). *Indian Journal of Otolaryngology and Head and Neck Surgery*. Epub.
 27. Romano A, Troise S., Committeri U., Arena A., Dell'Aversana Orabona G., Seidita F., Bonavolontà P., Iaconetta G., Califano L. Surgical approaches in odontogenic orbital cellulitis (OOC): Our experience and review of literature (2021). *Indian Journal of Otolaryngology and Head and Neck Surgery*. Epub.
 28. Bonavolontà P., Dell'Aversana Orabona G., Goglia F., Romano A., Abbate V., Arena A., Iaconetta G., Califano L. A new surgical approach for the treatment of rhinophyma (2020). *Annali Italiani di Chirurgia*, 9, pp.1-51.
 29. Abbate V., Iaconetta G., Sani L., Bonavolontà P., Di Lauro A.E., Masone S., Califano L., Dell'Aversana Orabona G. The use of dermal substitutes for donor site closure after radial forearm free flap harvesting (2021). *The Journal of Craniofacial Surgery*, 33 (2), pp. e205-8.
 30. Maglito F., Dell'Aversana Orabona G., Committeri U., Salzano G., De Fazio G.R., Vaira L.A., Abbate V., Bonavolontà P., Piombino P., Califano L. Virtual Surgical Planning and the "In-House" Rapid Prototyping Technique in Maxillofacial Surgery: The Current Situation and Future Perspectives (2021). *Applied Sciences*, 11 (3), pp. 1-13.
 31. Sorrentino A., Scala A., Fiorillo A., Abbate V., Dell'Aversana Orabona G. Six sigma approach for first evaluation of a pharmacological therapy in tongue cancer (2021). *IFMBE Proceedings*, 80, pp. 1028-37.
 32. Latessa I., Picone I., Fiorillo A., Sorrentino A., Dell'Aversana Orabona G., Valente A.S. DMAIC approach to reduce LOS in patients undergoing oral cancer surgery (2021). *IFMBE Proceedings*, 80, pp. 424-33.
 33. Seidita F., de Azambuja Carvalho P.H., Dos Santos J.C., Dell'Aversana Orabona G., Califano L., Gabrielli M.F.R., Filho V.A.P. Nasal septal deviation after surgically assisted

rapid maxillary expansion (2021). Journal of Maxillofacial and Oral Surgery, DOI: 10.1007/s12663-021-01529-w.

34. Dell'Aversana Orabona G., Salzano G., Abbate V., Bonavolontà P.,

Committeri U., Seidita F., Petrocelli M., Somma T., Improta G., Vaira L.A., Iaconetta G., Califano L. Malignant tumours of the parotid gland: management of the neck (including the clinically negative neck) and literature review (2021). *British Journal of Oral and Maxillofacial Surgery*, DOI: 10.1016/j.bjoms.2020.08.026.

35. Zavattero E., Bolzoni A., Dell'Aversana Orabona G., Sant'Agata M., Massarelli O., Ferri A., Della Monaca M., Capelli C., Gessaroli M., Valsecchi S., Borbon C., Beltrami G.A., Ramieri G., Valentini V., Tartaro G.P., Cocchi R., Varazzani A., Califano L., Baj A. Accuracy of fibula reconstruction using patient-specific Cad/Cam plates: A multicenter study on 47 patients (2021). *The Laryngoscope*, DOI: 10.1002/lary.29379.
36. Abbate, V., Dell'Aversana Orabona, G., Troise, S., Bonavolontà, P., Romano, A., Piombino, P., Califano, L., Iaconetta, G. Sphenopalatine ganglion deficit syndrome: An unusual complication after septoplasty (2020). *Oral and Maxillofacial Surgery Cases*, 6 (4), art. no. 100191.
37. Bonavolontà P., Dell'Aversana Orabona G., Goglia F., Romano A., Abbate V., Arena A., Iaconetta G., Califano L. A new surgical approach for the treatment of rhinophyma (2020). *Annali Italiani di Chirurgia*, 9, pp. 1-5.
38. Romano, A., Lo Faro, C., Iaconetta, G., Committeri, U., Audino, G., Salzano, G., Maglitto, F., Califano, L., Dell'aversana Orabona, G. Adenoid cystic carcinoma of accessory parotid gland: A case report and review of the literature (2020). *Oral and Maxillofacial Surgery Cases*, 6 (4), art. no. 100188.
39. Petrocelli, M., Sbordane, C., Salzano, G., Dell'Aversana Orabona, G., Cassandra, F.M., Scarpa, A., Ramaglia, L., Iaconetta, G., Califano, L., Cassandra, E. Benign Paroxysmal Positional Vertigo After Oral and Maxillofacial Surgery: Our Experience and Review of Literature (2020). *Journal of Maxillofacial and Oral Surgery*, 19 (4), pp. 527-531.
40. Ricciardi, C., Sorrentino, A., Improta, G., Abbate, V., Latessa, I., Perrone, A., Triassi, M., Dell'aversana Orabona, G. A health technology assessment between two pharmacological therapies through Six Sigma: the case study of bone cancer (2020). *TQM Journal*, 32 (6), pp. 1507-1524.
41. Dell'Aversana Orabona, G., Perrotta, S., Lo Giudice, G., Bocchino, T., Valletta, R., Abbate, V., Califano, L. Dentoalveolar Fractures: New Orthodontic Protocol Proposal and Pilot Study (2020). *The Journal of craniofacial surgery*, 31 (8), pp. e755-e760.
42. Bonavolontà P., Dell'Aversana Orabona G., Seidita F., D'Andrea L., Califano L. A rare case of blindness due to an odontogenic abscess (2020). *Chirurgia (Turin)*, 33 (5), pp. 255-9.
43. Piombino, P., Sani, L., Committeri, U., Carraturo, E., Foderini, A., Romano, A., Orabona, G.D., Bonavolontà, P., Abbate, V., Califano, L. Guidelines and Recommendations for Patient Management, Surgical Activities, and Safety in the Maxillofacial Unit and Head and Neck Department During COVID-19 Pandemie (2020). *The Journal of craniofacial surgery*, 31 (6), pp. e630-e633.
44. Giudice, A., Cristofaro, M.G., De Ciego, D., Barca, I., Dell'Aversana Orabona, G., Califano, L. Percutaneous Reduction of Isolated Zygomatic Arch Fractures: A 5-Year Experience (2020). *Journal of Oral and Maxillofacial Surgery*, 78 (6), pp. 973-978.

45. Biglioli, F., Rabbiosi, D., Bolognesi, F., Cucurullo, M., Dessy, M., Ciardiello, C., Battista, V.M.A., Tarabbia, F., Dell'Aversana Orabona, G., Marchetti, C.,

Allevi, F. Lipofilling of the upper eyelid to treat paralytic lagophthalmos (2020). *British Journal of Oral and Maxillofacial Surgery*, 58 (5), pp. 558-563.

46. Martino F., Varricchio S., Russo D., Merolla F., Ilardi G., Mascolo M., Dell'Aversana Orabona G., Califano L., Toscano G., De Pietro G., Frucci M., Brancati N., Fraggetta F., Staibano S. A machine-learning approach for the assessment of the proliferative compartment of solid tumors on hematoxylin- eosin-stained section (2020). *Cancers*, 12(5), 1344.
47. Bonavolontà, P., Dell'Aversana Orabona, G., Cama, A., Romano, A., Abbate, V., Salzano, G., Boschetti, C.E., D'Andrea, L., Iaconetta, G., Califano, L. Application of a computer navigation system in the treatment of silent sinus syndrome: Case reports and technical note (2020). *Journal of Plastic, Reconstructive and Aesthetic Surgery*, 73 (4), pp. 783-808.
48. Gibelli, D., Tarabbia, F., Restelli, S., Allevi, F., Dolci, C., Dell'Aversana Orabona, G., Cappella, A., Codari, M., Sforza, C., Biglioli, F. Three- dimensional assessment of restored smiling mobility after reanimation of unilateral facial palsy by triple innervation technique (2020). *International Journal of Oral and Maxillofacial Surgery*, 49 (4), pp. 536-542.
49. Schonauer, F., Abbate, V., Dell'Aversana Orabona, G., Salzano, G., Sbordane, C., Bonavolontà, P., Somma, T., D'Andrea, F., Califano, L. Hand Doppler flowmetry for surgical planning of pedicled flap in extensive full- thickness scalp reconstruction (2020). *Surgical Oncology*, 32, pp. 49-56.
50. Gibelli, D., Tarabbia, F., Restelli, S., Orabona, G.D., Dolci, C., Califano, L., Biglioli, F., Sforza, C. 3D analysis of smiling function in healthy people: Influence of sex and age (2020). *Journal of Plastic, Reconstructive and Aesthetic Surgery*, 73 (1), pp. 184-199.
51. Bonavolontà P., Dell'Aversana Orabona G., Cama A., Maglitto F., Abbate V., Romano A., Piombino P., Iaconetta G., Califano L. The role of a deep neuromuscular block in the treatment of mandibular subcondylar fracture (2020). *The Journal of Craniofacial Surgery*, Epub, doi: 10.1097/SCS.0000000000006958.
52. Abbate, V., Iaconetta, G., Maglitto, F., Improta, G., Romano, A., Bonavolontà, P., Seidita, F., Califano, L., Dell'Aversana Orabona, G. A Comparative Study of Different Administrations of Nebulized Hyaluronic Acid After Endoscopic Endonasal Surgery for Chronic Rhinosinusitis (2020). *Indian Journal of Otolaryngology and Head and Neck Surgery*.
53. Bonavolontà P., Dell'Aversana Orabona G., Maglitto F., Abbate V., Committeri U., Salzano G., Improta G., Iaconetta G., Califano L. Postoperative complications after removal of pleomorphic adenoma from the parotid gland: A long-term follow up of 297 patients from 2002 to 2016 and a review of publications (2019). *British Journal of Oral and Maxillofacial Surgery*, 57 (10), pp. 998-1002.
54. Bonavolontà, P., Dell'Aversana Orabona, G., Friscia, M., Sani, L., Abbate, V., Iaconetta, G., Califano, L. Surgical management of large odontogenic cysts of the mandible (2019). *Journal of Craniofacial Surgery*. Volume published ahead of print.
55. Bonavolontà, P., Dell'Aversana Orabona, G., Maglitto, F., Abbate, V., Committeri, U.,

Salzano, G., Improta, G., Iaconetta, G., Califano, L. Surgical management of large odontogenic cysts of the mandible. Postoperative complications after removal of pleomorphic adenoma from the parotid gland: A long-term follow up of 297 patients from 2002 to 2016 and a review of

publications (2019). Br J Oral Maxillofac Surg. Volume publish ahead of print.

56. Dell'Aversana Orabona, G., Abbate, V., Maglitto, F., Committeri, U., Improta, G., Bonavolontà, P., Reccia, A., Somma, T., Iaconetta, G., Califano, L. Postoperative Management of Zygomatic Arch Fractures: In-House Rapid Prototyping System for the Manufacture of Protective Facial Shields (2019). J Craniofac Surg. 30(7), pp. 2057-2060.
57. Abbate, V., Iaconetta, G., Califano, L., Pansini, A., Bonavolontà, P., Romano, A., Salzano, G., Somma, T., D'Andrea, L., Dell'Aversana Orabona, G. Self- Made Rapid Prototyping Technique for Orbital Floor Reconstruction: Showcases for Technical Description (2019). J Craniofac Surg. 30(7), pp. 2106-2110.
58. Gibelli, D., Tarabbia, F., Restelli, S., Allevi, F., Dolci, C., Dell'Aversana Orabona, G., Cappella, A., Codari, M., Sforza, C., Biglioli, F. Three-dimensional assessment of restored smiling mobility after reanimation of unilateral facial palsy by triple innervation technique (2019). Int J Oral Maxillofac Surg. Aug 22.
59. Petrocelli, M., Salzano, G., Sbordane, C., Dell'Aversana Orabona, G., Califano, L., Cassandra, E., Signs and symptoms of minor salivary gland benign tumors: Our experience on 425 cases (2019). B-ENT, 15(2) pp. 107- 112.
60. Colonna, M.R., Fazio, A., Costa, A.L., Galletti, F., Lo Giudice, R., Galletti, B., Galletti, C., Lo Giudice, G., Dell'Aversana Orabona, G., Papalia, I., Ronchi, G., Geuna, S. The Use of a Hypoallergenic Dermal Matrix for Wrapping in Peripheral Nerve Lesions Regeneration: Functional and Quantitative Morphological Analysis in an Experimental Animal Model. Biomed Res Int. 2019 Article ID 4750624, <https://doi.org/10.1155/2019/4750624>.
61. Ferri, A., Segna, A., Varrazzani, A., Capelli, C., Valsecchi, S., Dell'Aversana Orabona, G., Baj, A. Free flap head and neck reconstruction in elderly: What is the impact on the quality of life? Acta Otorhinolaryngologica Italica 2019 39(3), pp.145-149.
62. Romano, A., Dell'Aversana Orabona, G., Pansini, A., (...), Iaconetta, G., Califano, L. Endoscopic approach for paranasal sinuses osteomas: Our experience and review of literature. Oral and Maxillofacial Surgery Cases 2019 5(2),100094.
63. Dell'Aversana Orabona, G., Salzano, G., Ponzio, L.M., (...), Iaconetta, G., Califano, L. Odontogenic lesion mimicking squamous cell carcinoma: A new histological entity? Oral and Maxillofacial Surgery Cases 2018 4(4), pp. 180- 183.
64. Sbordane, C., Barca, I., Petrocelli, M., Dell'Aversana Orabona, G., (...), Iaconetta, G., Califano, L. The Influence of Socioeconomic Factors on the Epidemiology of Maxillofacial Fractures in Southern Italy. Journal of Craniofacial Surgery 2018 29(8), pp. 2119-2123.
65. Sgaramella, N., Wilms, T., Boldrup, L., Dell'Aversana Orabona, G., (...), Ardito, F., Nylander, K. Ethnicity based variation in expression of E-cadherin in patients with squamous cell carcinoma of the oral tongue. Oncology Letters 2018 16(5), pp. 6603-6607.

66. Biglioli, F., Soliman, M., El-Shazly, M., (...), Dell'Aversana Orabona, G., Califano, L. Use of the masseteric nerve to treat segmental midface paresis. *British Journal of Oral and Maxillofacial Surgery* 2018 56(8), pp. 719-726.

67. Abbate, V., Dell'Aversana Orabona, G., Salzano, G., (...), Iaconetta, G., Califano, L. Pre-treatment Neutrophil-to-Lymphocyte Ratio as a predictor for occult cervical metastasis in early stage (T1-T2 cN0) squamous cell carcinoma of the oral tongue. *Surgical Oncology* 2018 27(3), pp. 503-507.
68. Dell'Aversana Orabona, G., Romano, A., Abbate, V., (...), Iaconetta, G., Califano, L. Effectiveness of endoscopic septoplasty in different types of nasal septal deformities: Our experience with NOSE evaluation I [Efficacia della settoplastica endoscopica nei vari tipi di deformità settale: La nostra esperienza con il questionario NOSE]. *Acta Otorhinolaryngologica Italica* 2018 38(4), pp. 323-330.
69. Vaira, L.A., Raho, M.T., Soma, D., Dell'Aversana Orabona, G., (...), Piombino, P., De Riu, G. Complications and post-operative sequelae of temporomandibular joint arthrocentesis. *Cranio - Journal of Craniomandibular Practice* 2018 36(4), pp. 264-267.
70. Dell'Aversana Orabona, G., Abbate, V., Maglito, F., (...), Iaconetta, G., Califano, L. Low-cost, self-made CAD/CAM-guiding system for mandibular reconstruction. *Surgical Oncology* 2018 27(2), pp. 200-207.
71. Massarelli, O., Vaira, L.A., Gobbi, R., Dell'aversana Orabona, G., De Riu, G. Reconstruction of full-thickness cheek defect with chimeric facial artery free flap: A case report. *Microsurgery* 2018 38(4), pp. 427-431.
72. Abbate, V., Dell'Aversana Orabona, G., Romano, A., (...), Iaconetta, G., Califano, L. A minimally invasive endoscopic approach to midcheek mass: Showcase for technical description. *Journal of Craniofacial Surgery* 2018 29(3), pp. 1-4.
73. Valentini, V., Califano, L., Cassoni, A., (...), Dell'Aversana Orabona, G., Terenzi, V. Maxillo-Mandibular Reconstruction in Pediatric Patients: How To Do It? *Journal of Craniofacial Surgery* 2018 29(3), pp. 761-766.
74. Romano, A., Lo Faro, C., Salzano, G., Dell'Aversana Orabona, G., (...), Iaconetta, G., Califano, L. Synovial chondromatosis of temporomandibular joint spreading into the cranial space. *Journal of Oral and Maxillofacial Surgery, Medicine, and Pathology* 2018 30(3), pp. 267-271.
75. Massarelli, O., Vaira, L.A., Gobbi, R., (...), Dell'aversana Orabona, G., De Riu, G. Soft palate functional reconstruction with buccinator myomucosal island flaps. *International Journal of Oral and Maxillofacial Surgery* 2018 47(3), pp. 316-323.
76. Massarelli, O., Vaira, L.A., Biglio, A., (...), Dell'aversana Orabona, G., De Riu, G. Sensory recovery of myomucosal flap oral cavity reconstructions. *Head and Neck* 2018 40(3), pp. 467-474.
77. Vaira, L.A., Massarelli, O., Deiana, G., Dell'aversana Orabona, G., (...), Piombino, P., De Riu, G. Aesthetic and Functional Evaluation of Total Nasal Reconstructions. *Indian Journal of Otolaryngology and Head and Neck Surgery* 2018 70(1), pp. 71-78.

78. Romano, **A.**, Dell'aversana Orabona, G., Pansini, A., (...), Iaconetta, G., Califano, L. Clear cell myoepithelial carcinoma ex pleomorphic adenoma of parotid gland: Case report and review of literature. *Oral and Maxillofacial Surgery Cases* 2018 4(1), pp. 12-16.

79. Romano, A., Iaconetta, G., Pansini, A., (...), Dell'Aversana Orabona, G.,

- Califano, L. Sinonasal mucosa! melanoma extended to nose bridge: A one-time reconstruction treatment report. *Oral and Maxillofacial Surgery Cases* 2018 4(1), pp. 1-5.
80. Biglieli, F., Zago, M., Allevi, F., Dell'Aversana Orabona, G., (...), Tarabbia, F., Sforza, C. Reanimation of the paralyzed lids by cross-face nerve graft and platysma transfer. *Journal of Cranio-Maxillofacial Surgery* 2018 46(3), pp. 521-526.
 81. Dell'Aversana Orabona, G., Salzano, G., Maglitto, F., (...), Abbate, V., Califano, L. Do combined otoplasty techniques really improve the surgical outcomes for prominent ear correction in adult patients? *Annali Italiani di Chirurgia* 2018 89(2), pp. 157-161.
 82. Ferrazzano, G.F., Coda, M., Romano, A., Dell'Aversana Orabona, G., (...), Ingenito, A., Cantile, T. Paediatric oral surgery: Endoscopic approach in ameloblastic fibroma management. A preliminary report. *European Journal of Paediatric Dentistry* 2018 19(4), pp. 313-316.
 83. Dell'Aversana Orabona, G., Corvino, R., Maglitto, F., (...), Salzano, G., Califano, L. Infective complications after free flaps reconstruction in patients affected by head and neck cancer Our experience on 77 cases. *Annali Italiani di Chirurgia* 2018 89(1), pp. 62-65.
 84. Sforza, C., Ulaj, E., Gibelli, D.M., Dell'Aversana Orabona, G., (...), Dolci, C., Biglieli, F. Three-dimensional superimposition for patients with facial palsy: an innovative method for assessing the success of facial reanimation procedures. *British Journal of Oral and Maxillofacial Surgery* 2018 56(1), pp. 3-7.
 85. Ilardi, G., Russo, D., Varricchio, S., Dell'Aversana Orabona, G., (...), Mascolo, M., Staibano, S. HPV virus transcriptional status assessment in a case of sinonasal carcinoma. *International Journal of Molecular Sciences* 2018 19(3), pii: E883.
 86. Sgaramella, N., Gu, X., Boldrup, L., Dell'Aversana Orabona, G., (...), Lillqvist, S., Nylander, K. Searching for New Targets and Treatments in the Battle Against Squamous Cell Carcinoma of the Head and Neck, with Specific Focus on Tumours of the Tongue. *Current topics in medicinal chemistry* 2018 18(3), pp. 214-218.
 87. Petrocelli, M., Sbordone, C., Salzano, G., Dell'Aversana Orabona, G., (...), Califano, L., Cassandra, E. Incidental finding of upper lip Warthin tumor. *Annali italiani di chirurgia* 2017 (6).
 88. Abbate, V., Dell'Aversana Orabona, G., Solari, D., (...), Iaconetta, G., Califano, L. Mandibular surgical navigation: An innovative guiding method. *Journal of Craniofacial Surgery* 2017 28(8), pp. 2122-2126.
 89. Bonavolontà, P., Dell'Aversana Orabona, G., Abbate, V., (...), Bonavolontà, G., Califano, L. Treatment of metastatic eyelid carcinoma. *Journal of Craniofacial Surgery* 2017 28(8), pp. 1-3.
 90. Vaira, L.A., Massarelli, O., Gobbi, R., Dell'Aversana Orabona, G., (...), Piombino, P., De Riu, G. Evaluation of discriminative sensibility recovery in patients with buccinator myomucosal flap oral cavity reconstructions. *European Journal of Plastic Surgery* 2017 40(5), pp. 427-434.

91. Dell'Aversana Orabona, G., Romano, A., Bonavolontà, P., (...), Hirt, B., Califano, L.
Tumor model for surgical simulation to assess a minimally

invasive endoscopic approach far midcheek mass removal. *Surgical Oncology* 2017 26(3), pp. 286-289.

92. Bonavolontà, P., Dell'aversana Orabona, G., Abbate, V., (...), Iaconetta, G., Califano, L. The epidemiological analysis of maxillofacial fractures in Italy: The experience of a single tertiary center with 1720 patients. *Journal of Cranio-Maxillofacial Surgery* 2017 45(8), pp. 1319-1326.
93. Vaira, L.A., Massarelli, O., Deiana, A., Dell'aversana Orabona, G., (...), Piombino, P., De Riu, G. The mandibular condyle as uncommon metastatic site of neuroendocrine carcinoma: Case report and review of literature. *Journal of Oral and Maxillofacial Surgery, Medicine, and Pathology* 2017 29(4), pp. 314-320.
94. Pucciarelli, V., Tarabbia, F., Codari, M., Dell'aversana Orabona, G., (...), Sforza, C., Biglioli, F. Stereophotogrammetric Evaluation of Labial Symmetry after Surgical Treatment of a Lymphatic Malformation. *Journal of Craniofacial Surgery* 2017 28(4), pp. e355-e358.
95. Vaira, L.A., Massarelli, O., Meloni, S.M., Dell'aversana Orabona, G.,(...), Piombino, P., Riu, G.D. Alveolar nerve impairment following bilatera! sagittal split ramus osteotomy and genioplasty. *Journal of Oral and Maxillofacial Surgery, Medicine, and Pathology* 2017 29(3), pp. 203-209.
96. Vaira, L.A., Soma, D., Meloni, S.M., Dell'aversana Orabona, G., (...), Piombino, P., De Riu, G. Vertiginous crisis following temporomandibular joint athrocentesis: a case report. *Oral and Maxillofacial Surgery* 2017 21(1), pp. 79-81.
97. Russo, D., Merolla, F., Mascolo, M., Dell'aversana Orabona, G., (...), Romano, M.F., Staibano, S. FKBP51 immunohistochemical expression: a new prognostic biomarker far OSCC? *International Journal of Molecular Sciences* 2017 18(2), pii: E443.
98. Salzano, G., Turri-Zanoni, M., Karligkiotis, A., Dell'aversana Orabona, G., (...), Battaglia, P., Castelnovo, P. Infraorbital nerve transposition to expand the endoscopic transnasal maxillectomy. *International Forum of Allergy and Rhinology* 2017 7(2), pp. 149-153.
99. Di Martino, A., Bonavolontà, P., Dell'Aversana Orabona, G., Schonauer, F. Use of suborbicularis oculi fat flap to cover peri-orbitai bone exposure. *International Journal of Oral and Maxillofacial Surgery* 2017 46(1), pp. 32-35.
100. Romano, A., Salzano, G., Dell'Aversana Orabona, G., (...), Salzano, F.A., Califano, L. Comparative study between biodegradable nasopore (BNP) and Merocel hemox 10 cm after septo-turbinoplasty procedure. *European Review far Medicaì and Pharmacological Sciences* 2017 21(4), pp. 669-673.
101. Dell'Aversana Orabona, G., Bonavolontà, P., Magliitto, F., (...), Iaconetta, G., Califano, L. Neck dissection versus "watchful-waiting" in early squamous cell carcinoma of the tongue our experience on 127 cases. *Surgical Oncology* 2016 25(4), pp. 401-404.
102. Romano, A., Dell'Aversana Orabona, G., Abbate, V.,(...), Iaconetta, G., Califano, L.

Endoscope-assisted enucleation of mandibular odontogenic keratocyst tumors.
Journal of Craniofacial Surgery 2016 27(6), pp. 1404- 1407.

103. Schonauer, F., Di Martino, A., Nele, G., (...), Dell'Aversana Orabona, G., Califano, L.
Submental flap as an alternative to microsurgical flap in

intraoral post-oncological reconstruction in the elderly. *International Journal of Surgery* 2016 33, pp. S51-S56.

104. Esposito, L., Razzano, S., Lo Faro, C., Dell'Aversana Orabona, G., Schonauer, F. Pinna fillet flap after advanced external ear tumor resection. *JPRAS Open* 2016 (8), pp. 9-13.
105. Dell'Aversana, G., Marenzi, G., Piombino, P., (...), Califano, L., Sammartino, G. Violence-related periorbital trauma with a retained foreign body: A case report. *Journal of Medical Case Reports* 2016 10(1).
106. Graziano, P., Dell'Aversana Orabona, G., Astarita, F.,(...), Iaconetta, G., Califano, L. Bilateral hypertrophy of masseteric and temporalis muscles, our fifteen patients and review of literature. *European Review for Medical and Pharmacological Sciences* 2016 20(1), pp. 7-11.
107. Romano, A., Dell'Aversana Orabona, G., , Corvino, R., Abbate, V., Iaconetta, G., Califano, L. Rare case of isolated osteochondroma of the zygomatic bone: an endoscopic-assisted approach. *Annali Italiani di Chirurgia* 2015 3, art 86.
108. Dell'Aversana Orabona, G., Salzano, G., Abbate, V., Piombino, P., Astarita F., Iaconetta G., Califano L. Use of the SMAS flap for reconstruction of the parotid lodge. *Acta Otorhinolaryngologica Italica* 2015 35(6), pp. 406- 11.
109. Iaconetta, G., Friscia, M., Cecere A., Romano A, Dell'Aversana Orabona G., Califano L. Rare fibrolipoma of the tongue. *Journal of Medical Case Reports* 2015 21 9, art 177.
110. Sgaramella, N., Linde!! Jonsson, E., Boldrup, L., Califano, L., Coates, P.J., Tartaro, G., Lo Muzio, L., Fahraeus, R., Colella, G., Dell'Aversana Orabona, G., Loljung, L., Santagata, M., Rossiello, R., Wilms, T., Danielsson, K., Laurei!, G., Nylander, K.. High expression of podoplanin in squamous cell carcinoma of the tongue occurs predominantly in patients 0 years but does not correlate with tumour spread. *J Pathol Clin Res* 2015 9 2(1), pp.3-8.
111. Piombino, P., Marenzi, G., Dell'Aversana Orabona, G., Califano L., Sammartino G. Autologous Fat Grafting in Facial Volumetric Restoration. *Journal of Craniofacial Surgery* 2015 26(3), pp. 756-9.
112. Belli, E., Liberatore, G., Elidon, M., Dell'Aversana Orabona, G., Piombino, P., Maglittero F., Catalfamo L., De Riu G. Surgical evolution in the treatment of mandibular condyle fractures. *BMC Surgery* 2015 8(15), art 16.
113. Romano, A., Dell'Aversana Orabona, G., Salzano, G., Abbate, V., Iaconetta, G., Califano L. Comparative study between partial inferior turbinotomy and microdebrider-assisted inferior turbinoplasty. *J Craniofac Surg* 2015 26(3), pp. 235-8.
114. Dell'Aversana Orabona, G., Salzano, G., Iaconetta, G., Piombino, P., Ponzio, L., Santella, A., Astarita, F., Solari, D., Salzano, F.A., Califano, L. Facial osteomas: fourteen cases and a review of literature. *Eur Rev Med Pharmacol Sci* 2015 19(10), pp. 1796-802.
115. Dell'Aversana Orabona, G., Abbate, V., Piombino, P., Romano, A., Schonauer, F., Iaconetta, G., Salzano, G., Farina, F., Califano, L. Warthin's tumour: Aetiopathogenesis

dilemma, ten years of our experience. J Craniomaxillofac Surg 2015 43(4), pp. 427-31.

116. Solari, D., Chiamonte, C., Di Somma, A., Dell'Aversana Orabona, G., de Notaris, M., Angileri, F.F., Cavallo, L.M., Montagnani, S., Tschabitscher, M., Cappabianca, P. Endoscopic anatomy of the skull base explored through the nose. *World Neurosurgery* 2014 82(6), pp. 164-70.
117. Dell'Aversana Orabona, G., Iaconetta, G., Abbate, V., Piombino, P., Romano, A., Maglito, F., Salzano, G., Califano, L. Head and neck myxofibrosarcoma: a case report and review of the literature. *J Med Case Rep* 2014 29(8), pp. 468.
118. Spinzia, A., Patrone, R., Belli, E., Dell'Aversana Orabona, G., Ungari, C., Filiaci, F., Agrillo, A., De Riu, G., Meloni, S.M., Liberatore, G., Piombino, P. Open reduction and internal fixation of extracapsular mandibular condyle fracture: a long-term clinical and radiological follow-up of 25 patients. *BMC Surgery* 2014 14, art 68.
119. Guerra, G., Testa, D., Montagnani, S., Tafuri, D., Salzano, F.A., Rocca, A., Amato, B., Salzano, G., Dell'Aversana Orabona, G., Piombino, P., Motta, G. Surgical management of pleomorphic adenoma of parotid gland in elderly patients: Role of morphological features. *International Journal of Surgery* 2014 12, art 2.
120. Schonauer, F., Marilino, S., Turrà, F., Graziano, P., Dell'Aversana Orabona, G. Superficial ulnar artery perforator flap. *Journal of Craniofacial Surgery* 2014 25(5), pp.1870-1.
121. Spinzia, A., Broccardo, E., Castelletti, L., Dell'Aversana Orabona, G., Maglito, F., Piombino, P. A rare isolated unilateral myositis ossificans traumatica of the lateral pterygoid muscle: case report. *Journal of Medical Case Reports* 2014 26(8), pp. 230.
122. Piombino, P., Grassia, G., Dell'Aversana Orabona, G., De Simone, F., Ruggiero, F., Iengo, M., Bianchi, A., Scopelliti, D., Califano, L. Development and validation of Quality of Life Adolescent Cleft questionnaire in patients with cleft lip and palate in Italy. *Journal of Craniofacial Surgery* 2014 25(5), pp. 1757-61.
123. Dell'Aversana Orabona, G., Abbate, V., Piombino, P., Iaconetta, G., Califano, L. Midcheek mass: 10 year of clinical experience. *Journal of Craniomaxillofacial Surgery* 2014 42(7), pp. 353-8.
124. D'Amato, S., Sgaramella, N., Piombino, P., Dell'Aversana Orabona, G., Santagata, M. Piezoelectric bone surgery in the treatment of an osteoma associated with an impacted inferior third molar: a case report. *Clinical Cases in Mineral and Bone Metabolism*; 2014, 11(1), pp. 73-76.
125. Iaconetta, G., Dell'Aversana Orabona, G., Salzano, G., Piombino, P., Graziano, P., Friscia, M., De Biasi, S., Romano, A., Maglito, M., Califano, L. Castleman's disease mimicking a parotid gland tumor: report of a case and review of the literature. *European Review for Medical and Pharmacological Sciences* 2014, 18(8), pp. 1241-46.
126. Dell'Aversana Orabona, G., Salzano, G., Petrocelli, M., Iaconetta, G., Califano, L. Reconstructive Techniques of the Parotid Region, Our Experience in 224 Cases". *Journal of Craniofacial Surgery* 2014 25(3), pp. 998-1002.
127. Di Somma, A., Bronzoni, C., Guadagno, E., Solari, D., Dell'Aversana Orabona, G., Cappabianca, P. The "extended" endoscopic endonasal approach for the removal of a mixed intrasellar germinoma. Technical case report. *Surgical Neurology International* 2014 5

(1), pp. 14-19.

128. Dell'Aversana Orabona, G., Abbate, V., Piombino, P., Iaconetta, G.

Surgical sequence of reduction in double mandibular fractures treatment. *Annali Italiani di Chirurgia* 2014 85 (1), pp. 207-213.

129. Piombino, P., Dell'Aversana Orabona, G., Abbate, V., Belli, E. Circumscribed Myositis Ossificans of the Masseter Muscle: report of a case. *11 Giornale di Chirurgia* 2013 34, pp. 271-274.
130. Meloni, S.M., De Riu, G., Dell'Aversana Orabona, G., Ungari, C. Computer-assisted implant surgery and immediate loading in edentulous ridges with dental fresh extraction sockets. Two years results of a prospective case series study. *European Review for Medical and Pharmacological Sciences* 2013 17, pp. 2968-2973.
131. Turra, F., Padula, S.L., Razzano, S., Bonavolontà, P., Nele, G., Marlino, S., Canta, L., Dell'Aversana Orabona, G., Schonauer, F. Microvascular free-flap transfer for head and neck reconstruction in elderly patients, *BMC Surgery* 2013 13 (SUPPL.2), S27.
132. Schiavone, D., Aria, M., Leuci, S., Ruoppo, E., Dell'Aversana Orabona, G., Mignogna, M.D. Sleep Disturbance in Patients with Burning Mouth Syndrome: A Case-Control Study. *Journal of Orofacial Pain* 2013 27(4), pp. 304-13.
133. Piombino, P., Dell'Aversana Orabona, G., Spinzia, A., Abbate, V., Bonavolontà, P., Califano, L. Reconstruction of small orbital floor fractures with resorbable collagen membranes. *Journal of Craniofacial Surgery* 2013 24(2), pp. 571-4.
134. Leuci, S., Dell'Aversana Orabona, G., Mignogna, M.D. Un caso di leucemia promielocitica acuta ad esordio orale. *Rivista Italiana di Stomatologia* 2013 1, pp. 66-69.
135. Dell'Aversana Orabona, G., Bonavolontà, P., Iaconetta, G., Forte, R., Califano, L. Surgical Management of Benign Tumors of the Parotid Gland: Extracapsular Dissection Versus Superficial Parotidectomy-Our Experience in 232 Cases. *Journal of Oral Maxillofacial Surgery* 2013 71 (2), pp. 410-413.
136. Dell'Aversana Orabona, G., Iaconetta, G., Abbate, V., Califano, L. Bifocal mandibular fractures: which should be treated first? *Journal of Craniofacial Surgery* 2012 23(6), pp. 1723-7.
137. Fortuna, G., Ruoppo, E., Dell'Aversana Orabona, G., Pallio, A.M., Adamo, D., Leuci, S., Mignogna, M.D. Multiple myeloma versus breast cancer patients with bisphosphonates-related osteonecrosis of the jaws: a comparative analysis of response to treatment and predictors of outcome. *Journal of Oral Pathology and Medicine* 2012 41(3), pp. 222-8.
138. Dell'Aversana Orabona, G., Friscia, M. Anatomia di interesse maxillo-facciale. *Patologia Testa-Collo, Organi di Senso*. Ed. Idelson-Gnocchi 2011, pp. 101-9.
139. Dell'Aversana Orabona, G., Piombino, P. Malformazioni cranio-facciali. *Patologia Testa-Collo, Organi di Senso*. Ed. Idelson-Gnocchi 2011, pp. 427-38.
140. Dell'Aversana Orabona, G., Iaconetta, G. Craniostenosi. *Patologia Testa-Collo, Organi di Senso*. Ed. Idelson-Gnocchi 2011, pp. 439-47.
141. Dell'Aversana Orabona, G., Romano, A. Emergenze traumatiche testa-collo.

Patologia Testa-Collo, Organi di Senso. Ed. Idelson-Gnocchi 2011, pp. 547- 55.

142. Dell'Aversana Orabona, G., Graziano, P. Malformazioni dei mascellari di origine dentaria. *Patologia Testa-Collo, Organi di Senso*. Ed. Idelson-Gnocchi 2011, pp. 681-9.
143. Dell'Aversana Orabona, G., Piombino, P. Lesioni benigne non odontogene. *Patologia Testa-Collo, Organi di Senso*. Ed. Idelson-Gnocchi 2011, pp. 691-4.
144. Dell'Aversana Orabona, G., Romano, A. Carcinoma del cavo orale. *Patologia Testa-Collo, Organi di Senso*. Ed. Idelson-Gnocchi 2011, pp. 695-709.
145. Dell'Aversana Orabona, G., Meselella, M. Ghiandole salivari. *Patologia Testa-Collo, Organi di Senso*. Ed. Idelson-Gnocchi 2011, pp. 711-26.
146. Dell'Aversana Orabona, G., Maietta, M., Friscia, M., Romano, A., Piombino, P. Treatment of blowout fractures **with** resorbable biomaterials. *Atti del XVII° Congresso Nazionale della Società Italiana di Chirurgia Maxillo-Facciale 2011*, pp. 309-12.
147. Maietta, M., Dell'Aversana Orabona, G., Friscia, M., Romano, A., Piombino, P. Osteotomia della mandibola e complicanze associate: Nostra esperienza. *Atti del XVII° Congresso Nazionale della Società Italiana di Chirurgia Maxillo-Facciale 2011*, pp. 101-4.
148. Califano, L., Dell'Aversana Orabona, G., Abbate, V., Graziano, P., Iaconetta, G. Zygomatic-coronoid ankylosis after a six-month intermaxillary fixation: case report. *Italian Journal of Maxillofacial Surgery 2011 22*, pp. 1-4.
149. Califano, L., Dell'Aversana Orabona, G., De Maria, G., Graziano, P., Pavone, E., Esposito, F., Abbate, V. Surgical exposure of parotid gland: Blair versus modified face lift incision. *Italian Journal of Maxillofacial Surgery 2010 21*, pp. 63-9.
150. Califano, L., De Maria, G., Dell'Aversana Orabona, G., Graziano, P., Pavone, E. Parotid surgery: comparison of reconstructive techniques. *Italian Journal of Maxillofacial Surgery 2010 21*, pp. 71-6.
151. Mignogna, M.D. , Fortuna, G., Leuci, S., Dell'Aversana Orabona, G., Adamo, D., Ruoppo, E. Adjuvant triamcinolone acetone injections in oro-pharyngeal pemphigus vulgaris. *J Eur Acad Dermatol Venereol 2010 5*, pp. 1-9.
152. Piombino, P., Califano, L., Dell'Aversana Orabona, G., Spinzia, A., Friscia, M. Surgical approach and fixation method in condylar fractures. *Journal of Cranio- Maxillofacial Surgery 2008 36*, art 164.
153. Dell'Aversana Orabona, G., Ambrosio, G., Bucci, T., Romano, A., De Giulio, F., Pavone, E., De Biase, S., Santella, A. Osteonecrosis of the jaws bisphosphonate induced: wath's therapy for a better qualità of life?. *Atti 20th Congresso Nazionale della Società Polispecialistica Italiana dei Giovani Chirurghi. European Surgical Research 2008 40*, art 121.

154. Nunziata, C.A., Dell'Aversana Orabona, G., Palumbo, B. L'Utilizzo del lipofilling nel trattamento della sindrome di Romberg. Atti del Xli Giornate Scientifiche del Polo delle Scienze e delle Tecnologie per la Vita - Facoltà di Medicina e Chirurgia, Farmacia, Medicina Veterinaria e Agraria, Napoli 2006, pp. 200.

155. Dell'Aversana Orabona, G., Nunziata, C.A., Bucci, T., Piombino, P. L'Utilizzo del lipofilling nel trattamento della sindrome di Romberg. Free papers abstracts of Xlii Congresso Nacional, I Congresso Ibero-Italiano Chirurgia Oral e

Maxilofacial 2006, pp. 68-9.

156. Bucci, T., Insabato, L., Dell'Aversana Orabona, G., Califano, L. Chondromyxoid fibroma of the zygoma: a case report. *International Journal of Oral and Maxillofacial Surgery* 2006 35, pp. 569-571.
157. Dell'Aversana Orabona, G., Bucci, T., Romano, A., De Maria, G. 11 trattamento chirurgico del collo NO nel carcinoma spinocellulare del cavo orale. Free papers abstracts of Xlii Congresso Nacional, I Congresso Ibero- Italiano Chirurgia Oral e Maxilofacial 2006, art 39.
158. Calabrese, L., Giugliano, G., Dell'Aversana Orabona, G., Garusi, C., Bruschini, R., Ansarin, **M.**, Chiesa, F. Le nuove tecniche ricostruttive nella chirurgia oncologica del cavo orale laterale e dell'orofaringe. Atti del XXIX Convegno nazionale di aggiornamento "La chirurgia ricostruttiva microvascolare in oncologia cervico-facciale" 2005, pp.163-7.
159. De Maria, G., Mangone, **G.M.**, Dell'Aversana Orabona, G., Liccardo, L., Friscia, M., Longo, F. Cisti mediane del pavimento orale: iter diagnostico e tecniche chirurgiche. *Minerva Chirurgica* 2004 59, art 92.
160. De Maria, G., Dell'Aversana Orabona, G., Romano, A, Friscia, M., Califano, L. Utilizzo della fascia temporoparietale nella prevenzione della sindrome di Frey e nella ricostruzione della regione parotidea post parotidectomia. *Scritti in Onore di Costantino Giardino* 2004, pp. 251-4.
161. Sanotoro, V., Giuffrè, G., Dell'Aversana Orabona, G., Napolitano, A., Peluso, F. Scialoadeniti e scialolitiasi della ghiandola sottomandibolare: nostra esperienza. Atti del XIII° Congresso Italiano di Chirurgia Maxillo-Facciale 2003, pp. 103-6.
162. De Maria, G., Dell'Aversana Orabona, G., Mangone, G.M., Romano, A., Liccardo, L. Vie di aggressione extraorale al processo stiloideo nella sindrome di Eagle. *Tumori a Journal of Experimental and Clinica! Oncology* 2003 89, pp. 101-2.
163. Longo, F., Dell'Aversana Orabona, G., De Maria, G., Friscia, M., Pavone, E., Califano, L. Sindrome di Eagle: accesso modificato al processo stiloideo. Atti del Xlii° Congresso Italiano di Chirurgia Maxillo-Facciale 2003, pp. 413-15.
164. Longo, F., Dell'Aversana Orabona, G., Piombino, P., Friscia, M., Buono, U. Mezzi di fissazione riassorbibili in chirurgia maxillo-facciale: valutazioni preliminari su 10 pazienti. *Tumori a Journal of Experimental and Clinica! Oncology* 2003 89, pp. 94-5.
165. Dell'Aversana Orabona G., Liccardo L., Crovella C., Friscia M., De Giulio F., Romano A, Longo F. L'osteotomia di Le Fort I associata allo split palatale per il trattamento di patologie della regione naso-etmoido-mascellare. *Quaderni di Medicina e Chirurgia*; 2003 19, pp. 1-3.
166. Mangone, G.M., Dell'Aversana Orabona, G., Liccardo, L., Buono, U., De Giulio, F.,

Califano, L. Osteotomia Le Fort I con split sagittale del palato: una nuova via d'accesso per il trattamento di lesioni espansive centrofacciali. Atti delle Giornate Scientifiche del Polo delle Scienze e delle Tecnologie per la vita- Facoltà di Medicina e Chirurgia, Farmacia, Medicina Veterinaria e Agraria 2003, art 207.

167. Romano, A., De Maria, G., Dell'Aversana Orabona, G., Crovella, C., Mangone, G.M., Longo, F. Ruolo dell'intubazione sottomentoniera in Chirurgia Maxillo-Facciale. Quaderni di Medicina e Chirurgia 200319, pp. 1-3.
168. Dell'Aversana Orabona, G., Romano, A., Bucci, T., Piombino, P., Crovella,

C., Pavone, E., Mangone, G.M. Sindrome di Eagle: Comparazione tra l'approccio chirurgico intraorale e quello extraorale. Quaderni di Medicina e Chirurgia 2003 19,

pp. 1-3.

169. Dell'Aversana Orabona, G., Peluso, F. Ricostruzione del labbro inferiore e della regione mentoniera mediante l'utilizzo del lembo miocutaneo di platisma: nostra esperienza. Quaderni di Medicina e Chirurgia 2002 18, pp. 1-3.
 170. Dell'Aversana Orabona, G., Peluso, F. Utilizzo del lembo miocutaneo di muscolo sternocleidomastoideo nella chirurgia ricostruttiva dell'estremo cefalico: nostre esperienze cliniche. Quaderni di Medicina e Chirurgia 2002 18, pp. 1-3.
 171. Peluso, F., Liguori, C., Dell'Aversana Orabona, G. L'importanza della diagnostica per immagini e del trattamento chirurgico con finalità estetiche nelle neoplasie benigne della parotide. Medica Book 2001 8, pp. 1-7.
-

CONFERENZE

Ha relazionato in 80 conferenze nazionali ed internazionali, di cui 16 in lingua inglese e 4 in lingua spagnola.

1. 3D-B0-5. Bologna 21 Febbraio 2020. *Relazione: Virtual planning e prototipazione rapida per il trattamento delle fratture di zigomo.*
2. VII Congresso del Gruppo Campano ORL: "La gestione delle patologie ORL: dalla teoria alla pratica clinica, approccio multidisciplinare". Salerno 21-23 Novembre 2019. *Relazione: Oncologia testa-col/o: indicazioni, strategia di diagnosi e trattamento, risultati e cause di insuccesso.*
3. Smart-Up Lab@Naples 2019, Napoli dipartimento di Economia dell'Università Federico II dal Maggio 2019 a Dicembre 2019. Corso di formazione in Innovation Management for Health.
4. Health Innovation Leaders Bootcamp, Tel Aviv, 25-29 Novembre. Bootcamp was organized by Israel Innovation Institute, HealthIL and EIT Health InnoStars. Corso di Formazione.
5. Surgical Approaches, Osteotomies and Cranio Maxillofacial Traumatology. Second Italian-Hispanic Course with Cadaver Dissection. Verona 7-8 Novembre 2019. *Relazione: Fratture mandibolari.*
6. Surgical Approaches, Osteotomies and Cranio Maxillofacial Traumatology. Second Italian-Hispanic Course with Cadaver Dissection. Verona 7-8 Novembre 2019. *Relazione: Mandibular condylar fractures, preauricular approach.*
7. La Bellezza Continua... Benessere Globale e Antiaging - V Edizione. Vietri sul Mare (Salerno) 4-6 Ottobre 2019. *Relazione: Analisi morfofunzionale del volto nel paziente obeso.*
8. Updates in Chirurgia Oro-Maxillo-Facciale - Memoria! Giuseppe Ferronato. Como 20 Settembre 2019. *Relazione: Ameloblastoma. In col/. Con Prof. Luigi Calffano.*
9. XXI Congresso SICMF - Congresso Nazionale della Società Italiana di Chirurgia Maxillo-

Facciale. Lecce 12-15 giugno 2019. *Relazione: Chirurgia oncologica del mascellare superiore: Case discussion.*

10. XXI Congresso SICMF - Congresso Nazionale della Società Italiana di Chirurgia Maxillo-Facciale. Lecce 12-15 giugno 2019. *Relazione: Trattamento endoscopico degli osteomi dei seni paranasali. In coli. con Ott. Vincenzo Abbate.*

11. XXI Congresso SICMF - Congresso Nazionale della Società Italiana di Chirurgia Maxillo-Facciale. Lecce 12-15 giugno 2019. *Relazione: Post-operative complications after pleomorphic adenoma of parotid gland remava/; a /ong term follow-up with 297 In col/.* con Dott.ssa Paola Bonavolontà.
12. XXI Congresso SICMF - Congresso Nazionale della Società Italiana di Chirurgia Maxillo-Facciale. Lecce 12-15 giugno 2019. *Relazione: Virtual planning e prototipazione rapida "in house" per le ricostruzioni del pavimento orbitario.* In col/. con Dott. Vincenzo Abbate.
13. XXI Congresso SICMF - Congresso Nazionale della Società Italiana di Chirurgia Maxillo-Facciale. Lecce 12-15 giugno 2019. *Relazione: Virtual planning and "in house" rapid prototyping protocol tor mandibular reconstruction.*
14. XXI Congresso SICMF - Congresso Nazionale della Società Italiana di Chirurgia Maxillo-Facciale. Lecce 12-15 giugno 2019. *Relazione: Postoperative management of zygoma arch fracture: "In house" rapid prototyping system tor taci/ protective shields manufacturing.* In col/. con Dott. Fabio Maglitto.
15. XXI Congresso SICMF - Congresso Nazionale della Società Italiana di Chirurgia Maxillo-Facciale. Lecce 12-15 giugno 2019. *Relazione: Fascite nodulare con localizzazione mandibolare: Un caso trattato con approccio mininvasivo endoscopicamente assistito.* In col/. con Dott. Giovanni Audino.
16. XXI Congresso SICMF - Congresso Nazionale della Società Italiana di Chirurgia Maxillo-Facciale. Lecce 12-15 giugno 2019. *Relazione: Approccio endoscopico agli osteomi dei seni paransali: serie di casi e revisione della letteratura.* In col/. con Dott. Antonio Pansini.
17. XXI Congresso SICMF - Congresso Nazionale della Società Italiana di Chirurgia Maxillo-Facciale. Lecce 12-15 giugno 2019. *Relazione: Il trattamento chirurgico endoscopicamente assistito delle lesioni cistiche dei mascellari: la nostra esperienza.* In col/. con Dott. Carmelo Lo Faro.
18. XXI Congresso SICMF - Congresso Nazionale della Società Italiana di Chirurgia Maxillo-Facciale. Lecce 12-15 giugno 2019. *Relazione: Alternative terapeutiche nei pazienti con paralisi facciale in esiti di chirurgia oncologica della regione parotideia.* In col/. con Prof. Federico Biglia/i.
19. XXI Congresso SICMF - Congresso Nazionale della Società Italiana di Chirurgia Maxillo-Facciale. Lecce 12-15 giugno 2019. *Relazione: Upofilling della palpebra superiore per il trattamento del lagoftalmo nei pazienti con paralisi facciale.* In col/. con Dott. Filippo Tarabbia.
20. XXI Congresso SICMF - Congresso Nazionale della Società Italiana di Chirurgia Maxillo-Facciale. Lecce 12-15 giugno 2019. *Relazione: Trattamento chirurgico delle cisti mandibolari odontogene.* In col/. con Dott. Lorenzo Sani.
21. Corso Teorico Pratico di Stampa 3D in Medicina e Chirurgia. Napoli 12-13 aprile 2019. *Relazione: La stampa 3D nel trattamento delle fratture del complesso orbito- maxillo- malare.*
22. 1° Congresso Nazionale GIPaTeC. Napoli 7-8 marzo 2019 *Relazione: Neoplasie delle ghiandole salivari: Approccio avanzato al trattamento chirurgico.*

23. 24th Congress of the European Association for Cranio Maxillo Facial Surgery 18-21 September 2018 - Munich - Germany. Relazione: Pretreatment Neutrophil- to-Lymphocyte Ratio as a predictor for occult cervical metastasis in early stage (T1-T2 cN0) squamous cell carcinoma of the oral tongue.

24. 24th Congress of the European Association for Cranio Maxillo Facial Surgery 18-21 September 2018 - Munich - Germany. *Relazione: Self-made CAD/CAM guiding system for mandibular reconstruction: a showcase for a technical description.*
25. 24th Congress of the European Association for Cranio Maxillo Facial Surgery 18-21 September 2018 - Munich - Germany. *Relazione: Applications of Computer Navigation System in the Treatment of the Silent Sinus Syndrome.*
26. 24th Congress of the European Association for Cranio Maxillo Facial Surgery 18-21 September 2018 - Munich - Germany. *Relazione: Endoscopic approach for a maxillary sinus giant osteoma: our experience.*
27. Congresso ICRAN-2018. Napoli 20-22 giugno 2018. *Relazione: Recent advances on craniofacial trauma.*
28. Corso di dissezione collo e ghiandole salivari. Napoli 13-13 marzo 2018. *Relazione: La parotidectomia preneurale.*
29. I vent'anni della Chirurgia Maxillo-Facciale in Romagna. Cesena 27 gennaio 2018. *Relazione: Ricostruzione mandibolare con tecnica CAD/CAM.*
30. 4[°] Winter Course Appennino Centrale Meridionale. Roccaraso 19 gennaio 2018. *Relazione: Le ricostruzioni mandibolari custom-made.*
31. In ricordo di Maurizio Cappello, 3A Dental Marketing. Piedimonte Matese 16 dicembre 2017. *Relazione: Evoluzione dell'implantologia.*
32. Le Anomalie Vascolari Cervico-Facciali. Milano 13 ottobre 2017. *Relazione: Malformazioni Vascolari inguaribili.*
33. European Biotech Week. Napoli 30 settembre 2017. *Relazione: Stampanti 3D a servizio della medicina.*
34. XX Congresso SICMF - Congresso Nazionale della Società Italiana di Chirurgia Maxillo-Facciale. Napoli 14-17 giugno 2017. *Relazione: Ricostruzioni mandibolari CAD-CAM: presentazione del protocollo di studio.*
35. Head & Neck Cancer: prevent, diagnose, treat. It's time to act! Napoli 12 giugno 2017. *Relazione: Unità Testa-Col/o, Nord/Centro/Sud, affinità e differenze.*
36. 104° SIO - Congresso Nazionale della Società Italiana di Otorinolaringologia. Sorrento 24-27 maggio 2017. *Relazione: Innovazioni tecnologiche attraverso l'utilizzo della metodica CAD/CAM per la ricostruzione ossea mandibolare, studio multicentrico italiano.*
37. 104° SIO - Congresso Nazionale della Società Italiana di Otorinolaringologia. Sorrento 24-27 maggio 2017. *Relazione: Ricostruzione mandibolare con lembo libero di fibula e con metodica CAD/CAM, pianificazione computerizzata ed impianti customizzati.*
38. Approccio multidisciplinare al paziente oncologico in chirurgia cervico-maxillo-facciale. Napoli 4-6 Aprile 2017. *Relazione: Attualità in Chirurgia Maxillo-Facciale.*

39. La radiologia interventistica in urgenza -emergenza dalla diagnosi al trattamento. Napoli, 13-14 Marzo 2017. *Relazione: Anatomia vascolare del distretto cervico facciale.*

40. Corso di anatomia chirurgica: dissezione del collo e delle ghiandole salivari. Napoli, 21-22 Marzo 2017. *Relazione: Trattamento delle neoplasie della parotide*

accessoria.

41. Carcinomi di Testa e Collo: Fumo, Alcool, HPV. Reset and Restart. Napoli, 20 Giugno 2016. *Relazione: Il Chirurgo Maxillo-Facciale.*
42. Approccio Multidisciplinare al Paziente Oncologico in Chirurgia Cervico-Maxillo- Facciale. Napoli, 6-9 Giugno 2016. *Relazione: Attualità in Chirurgia Maxillo- Facciale. In col/. con Prof. Luigi Califano.*
43. 5th congress AFCF -The Chin and The Neck. Capri, 26-28 Maggio 2016. *Relazione: Minima/ly invasive endoscopie approach to midcheek area: a cadaveric study In coli. con Dott. Vincenzo Abbate.*
44. La Chirurgia Oncologica Cervico-Facciale nell'Anziano: Aspetti Clinici e Indicazioni Chirurgiche. San Giovanni Rotondo, 14-16 Aprile 2016. *Relazione: Trattamento delle neoplasie parotidiche nel paziente anziano. In coli. con Prof. Luigi Califano.*
45. **XXIII** Congresso Nazionale Collegio dei Docenti Universitari di discipline Odontostomatologiche. Roma, 14-16 Aprile 2016. *Relazione: Trattamento di N nei carcinomi del cavo orale.*
46. Giornate di Oncologia Testa Collo "La gestione delle metastasi linfonodali: approcci innovativi integrati" Pozzuoli, 4 Marzo 2016. *Relazione: Il trattamento delle aree linfatiche del collo nei tumori maligni della parotide.*
47. llii Congresso Nazionale SISAV"II punto sulle anomalie vascolari" Napoli, 12-14 Novembre 2015. *Relazione: Malformazioni vascolari de/l'estremo cefalico: esperienze di chirurgia maxillo-facciale.*
48. XIX Congresso Nazionale della Società Italiana di Chirurgia Ambulatoriale e Day- Surgery. Melizzano, 1-4 Luglio 2015. *Relazione: Le fratture del massiccio facciale: Nuove tecnologie.*
49. XX Congresso Nazionale della Società Italiana di Chirurgia Maxillo-Facciale. Rimini, 4-6 Giugno 2015. *Relazione: Efficacia della settoplastica endoscopica nelle deformità settali.*
50. 102° Congresso Nazionale della Società Italiana di Otorinolaringoiatria. Roma, 27- 30 Giugno 2015. *Relazione: Traumi facciali. In col/. con Prof. Luigi Califano.*
51. XVIII Congresso Nazionale della Società Italiana di Chirurgia Maxillo-Facciale. Padova, 16-18 Maggio 2013. *Relazione: Double mandibular fractures: a correct surgical sequence of reduction.*
52. XVIII Congresso Nazionale della Società Italiana di Chirurgia Maxillo-Facciale. Padova, 16-18 Maggio 2013. *Relazione: Trattamento multidisciplinare delle Malformazioni Vascolari dell'estremo cefalico.*
53. AOCMF Campania Workshop Primo Incontro Regionale. Napoli, 25 Gennaio 2013. *Relazione: Classificazione e Tecniche di osteosintesi delle fratture mandibolari.*
54. Il Corso Teorico Pratico di Tecnica Chirurgica Maxillo-Facciale. Parigi, 12-14 Ottobre 2011.

Relazione: Anatomia chirurgica regioni laterocervicali. In coll. con Prof. Luigi Califano.

55. **XI** Congresso Nazionale, I Congresso Internazionale della Società Italiana di Patologia e Medicina Orale. Pugnochiuso-Foggia, 15-18 Giugno 2011. *Relazione: Diagnosi e terapia del carcinoma del cavo orale, studio I linee guida. In coll. con Prof. Luigi Califano.*

56. XVII Congresso Nazionale della Società Italiana di Chirurgia Maxillo-Facciale". Como, 12-14 Maggio 2011. *Relazione: Osteotomia della mandibola e complicanze associate: Nostra esperienza.*
57. XVII Congresso Nazionale della Società Italiana di Chirurgia Maxillo-Facciale. Como, 12-14 Maggio 2011. *Relazione: Corpo Libero in cavità articolare temporo- mandibolare, caso clinico.*
58. XVII Congresso Nazionale della Società Italiana di Chirurgia Maxillo-Facciale. Como, 12-14 Maggio 2011. *Relazione: Trattamento delle fratture blow out con biomateriali riassorbibili.*
59. Corso di Aggiornamento della Associazione Italiana di Odontoiatria A.I.O. Napoli, 29 gennaio 2011. *Relazione: Neoplasie Maligne del Cavo Orale.*
60. La Chirurgia delle Ghiandole Salivari. Palermo, 23-24 settembre 2010. *Relazione: La linfadenectomia nei carcinomi della parotide. In col/. con Prof. Luigi Califano.*
61. L'Osteoporosi del lii Millennio: dalla fisiopatologia alla terapia. Napoli, 12-14 novembre 2009. *Relazione: Osteonecrosi della mandibola: diagnostica per immagini.*
62. Corso Teorico Pratico di Tecnica Chirurgica Maxillo-Facciale. Parigi, 22-24 Ottobre 2009. *Relazione: Anatomia chirurgica logge laterocervicali. In col/. con Prof. Luigi Califano.*
63. XVI Congresso Nazionale SICMF. Torino, 10-13 giugno 2009. *Relazione: Le linfadenectomie laterocervicali.*
64. XVI Congresso Nazionale SICMF. Torino, 10-13 giugno 2009. *Relazione: La gestione dei linfonodi nel carcinoma della guancia.*
65. VII Curso Iberoamericano de Actualization en Cirurgia Maxilofacial y Cabeza y Cuello. IX Seminario Nacional e Intemacional. Morelia, Mexico; December 3th -5th 2008. *Relazione: Heridas Craneofaciales por Arma de Fuego.*
66. VII Curso Iberoamericano de Actualization en Cirurgia Maxilofacial y Cabeza y Cuello. IX Seminario Nacional e Intemacional. Morelia, Mexico; December 3th -5th 2008. *Relazione: Tratamiento de Secuela de Fractura de Orbita.*
67. XIXth Congress of the European Association for Cranio-Maxillo-Facial Surgery. Bologna, September 9th-12th 2008. *Relazione: Surgical approach and fixation method in condilar fractures. In col/. con Prof. Luigi Califano.*
68. 19th Convocation of the Royal Australasian College of Dental Surgeons conjoint with The College of Dental Surgeons of Honk-Hong. Honk-Hong, 30 May - 2 June 2008. *Relazione: New Approaches in Parotid Gland Surgery. In col/. con Prof. Luigi Califano.*
69. 20th National Congress of the Italian Polyspecialist Society of Young Surgeons (IPSYS). Napoli, 8-10 Novembre 2007. *Relazione: Osteonecrosis of the Jaws Bisphosphonate-Induced: What's Therapy far a Better Quality of Ufe?*
70. Iii Stryker Italy CMF Symposium. Olbia, 20-23 Settembre 2007. *Relazione: L'utilizzazione di*

materiale riassorbibile nelle fratture del pavimento orbitario. In col/ con Prof. Luigi Califano.

71. XV Congresso Nazionale della Società Italiana di Chirurgia Maxillo-Facciale. Bologna, 20-23
Giugno 2007. *Relazione: Vie di accesso al basicranio attraverso*

osteotomia di Le Fort I con associato split sagittale del palato.

72. V Corso internazionale di Chirurgia Plastica Rhinoplasty alla ricerca dell'eccellenza. Napoli, 14-15 Giugno 2007. *Relazione: Chirurgia settale avanzata.*
73. Mediterranean School of Oncology. Corso multidisciplinare di patologia orale e del massiccio facciale. Patologie delle ghiandole salivari: management medico e chirurgico. Roma, 19-21 Ottobre 2006. *Relazione: Neoplasie benigne terapia. In coli. con Prof. Luigi Califano.*
74. Xli Giornate Scientifiche del Polo delle Scienze e delle Tecnologie per la Vita - Facoltà di Medicina e Chirurgia, Farmacia, Medicina Veterinaria e Agraria. Napoli, 15-16 giugno 2006. *Relazione: L'Utilizzo del lipofilling nel trattamento della sindrome di Romberg.*
75. Xlii Congresso Nacional, I Congresso Ibero-Italiano Chirurgia Oral e Maxilofacial. Porto, 16 a 18 marzo 2006. *Relazione: Il trattamento chirurgico del collo NO nel carcinoma spinocel/ulare del cavo orale.*
76. Xlii Congresso Nacional, I Congresso Ibero-Italiano Chirurgia Oral e Maxilofacial. Porto, 16 a 18 marzo 2006. *Relazione: L'Utilizzo del lipofilling nel trattamento della sindrome di Romberg.*
77. XXIX Convegno nazionale di aggiornamento. Le nuove tecniche ricostruttive nella chirurgia oncologica del cavo orale laterale e dell'orofaringe. Modena, 15 settembre 2005. *Relazione: La chirurgia ricostruttiva microvascolare in oncologia cervico-facciale.*
78. XIV Congresso Nazionale della Società Italiana di Chirurgia Maxillo-Facciale. Parma, 9-11 Giugno 2005. *Relazione: Il trattamento chirurgico del collo NO: indicazioni. In coli. con Prof. Luigi Califano.*
79. Xlii Congresso Nazionale della Società Italiana di Chirurgia Maxillo-Facciale. Vicenza, 28-31 Maggio 2003. *Relazione: Scialoadeniti e scialolitiasi della ghiandola sottomandibolare: nostra esperienza.*
80. Xlii Congresso Nazionale della Società Italiana di Chirurgia Maxillo-Facciale. Vicenza, 28-31 Maggio 2003. *Relazione: Sindrome di Eagle: accesso chirurgico modificato al processo sti/oideo.*

**ATTIVITÀ DIDATTICA, DI DIDATTICA
INTEGRATIVA E DI SERVIZIO AGLI**

STUDENTI

- 1) Relatore Tesi di Laurea in Medicina e Chirurgia dell'Università Federico II di Napoli del candidato Luigi Antonio Del Giudice matr M39003909 discussa in data 01/04/2020.
- 2) Relatore Tesi di Laurea in Medicina e Chirurgia dell'Università Federico II di Napoli del candidato Andrea Izzo matr M39002160 discussa in data 21/03/2018.
- 3) Relatore Tesi di Laurea in Medicina e Chirurgia dell'Università Federico II di Napoli del

candidato Vittoria Grasso matr M39002521 discussa in data 25/10/2017.

4) Relatore Tesi di Laurea in Medicina e Chirurgia dell'Università Federico II di Napoli del candidato Angelo Cangiano matr M39000031 discussa in data 25/07/2017.

5) Relatore Tesi di Laurea in Medicina e Chirurgia dell'Università Federico II di Napoli del candidato Francesco Russo matr M391772 A.A. 2013/2014.

6) Relatore Tesi di Laurea in Medicina e Chirurgia dell'Università Federico II di Napoli

del candidato Federica Ruggiero matr M39/1382 A.A. 2013/2014.

7) Relatore Tesi di Laurea in Medicina e Chirurgia dell'Università Federico II di Napoli del candidato Ferdinando Roselli matr M39/1117 A.A. 2013/2014.

8) Relatore Tesi di Laurea in Medicina e Chirurgia dell'Università Federico II di Napoli del candidato Anna Donadio matr M39/0828 A.A. 2013/2014.

9) Relatore Tesi di Specializzazione in Chirurgia Maxillo-Facciale della Scuola di Medicina e Chirurgia dell'Università Federico II di Napoli del candidato Luigi Vaira matr R09/000019 A.A. 2015/2016.

10) Relatore Tesi di Specializzazione in Chirurgia Maxillo-Facciale della Scuola di Medicina e Chirurgia dell'Università Federico II di Napoli del candidato Raffaele Corvino matr R09/000022 A.A. 2015/2016.

11) Relatore Tesi di Specializzazione in Chirurgia Maxillo-Facciale della Scuola di Medicina e Chirurgia dell'Università Federico II di Napoli del candidato Carolina Sbordane matr R09/00009 A.A. 2014/2015.

12) Relatore Tesi di Specializzazione in Chirurgia Maxillo-Facciale della Scuola di Medicina e Chirurgia dell'Università Federico II di Napoli del candidato Paola Bonavolontà matr R09/000011 A.A. 2014/2015.

13) Relatore Tesi di Specializzazione in Chirurgia Maxillo-Facciale della Scuola di Medicina e Chirurgia dell'Università Federico II di Napoli del candidato Fabio Astarita matr R09/000006 A.A. 2013/2014.

14) Relatore Tesi di Specializzazione in Chirurgia Maxillo-Facciale della Scuola di Medicina e Chirurgia dell'Università Federico II di Napoli del candidato Giulia Fianchini matr R09/000001 A.A. 2012/2013.

15) Relatore Tesi di Specializzazione in Chirurgia Maxillo-Facciale della Scuola di Medicina e Chirurgia dell'Università Federico II di Napoli del candidato Marzia Petrocelli matr R09/000023 A.A. 2012/2013.

16) Docente dell'Insegnamento di Chirurgia Maxillo-Facciale presso il Corso Integrato di Malattie Testa Collo e Organi di Senso della Scuola di Medicina e Chirurgia dell'Università degli Studi di Napoli "Federico II" dal novembre 2014 ad oggi.

17) Docente dell'Insegnamento di Odontostomatologia del Corso Integrato di Malattie Testa-Collo presso il Dipartimento di Medicina e di Scienze della Salute, Scuola di Medicina e Chirurgia dell'Università degli Studi del Molise dal novembre 2014 ad oggi.

18) Cultore della Materia per l'Insegnamento di Odontostomatologia del Corso Integrato di Malattie Testa-Collo presso il Dipartimento di Medicina e di Scienze della Salute, Scuola di Medicina e Chirurgia dell'Università degli Studi del Molise negli A.A. 2011/2012, 2012/2013, 2013/2014.

19) Docente dell'Insegnamento di Chirurgia Maxillo-Facciale del Corso Integrato di

Chirurgia Maxillo-Facciale presso il Corso di Laurea di Odontoiatria e Protesi Dentaria dell'Università degli Studi di Napoli "Federico II" dal novembre 2012 ad ottobre 2013.

20) Docente dell'Insegnamento di Chirurgia Maxillo-Facciale del Corso Integrato di Patologia e Terapia Maxillo-Facciale presso il Corso di Laurea di Odontoiatria e Protesi Dentaria dell'Università degli Studi di Napoli "Federico II" dal novembre 2013 ad oggi.

21) Docente dell'Insegnamento di Chirurgia Maxillo-Facciale del Corso Integrato di Riabilitazione Viscerale I presso il Corso di Laurea di Fisioterapia dell'Università degli Studi di Napoli "Federico II" dal novembre 2013 ad oggi.

22) Professore a Contratto di Chirurgia Ricostruttiva Maxillo-Facciale del Corso integrato di Specializzazione in Chirurgia Maxillo-Facciale della Facoltà di Medicina e Chirurgia dell'Università "Federico II" di Napoli Anno Accademico 2009/2010.

23) Professore a Contratto di Chirurgia Oncologica e Ricostruttiva del Corso integrato di Specializzazione in Chirurgia Maxillo-Facciale della Facoltà di Medicina e Chirurgia dell'Università "Federico II" di Napoli Anno Accademico 2008/2009.

24) Visiting fellow presso Universidad Complutense di Madrid dal 01/10/2007 al 31/03/2008.

25) Seminari, attività di tutoraggio ed esercitazioni degli studenti di corsi di laurea magistrale in Medicina e Chirurgia dell'Università degli Studi di Napoli "Federico II" dal novembre 2014 ad oggi.

26) Seminari, attività di tutoraggio ed esercitazioni degli studenti di corsi di laurea magistrale in Medicina e Chirurgia Scuola di Medicina e Chirurgia dell'Università degli Studi del Molise dal novembre 2014 ad oggi.

27) Seminari, attività di tutoraggio ed esercitazioni degli studenti di corsi di laurea specialistica in Fisioterapia dell'Università degli Studi di Napoli "Federico II" dal novembre 2013 ad oggi.

28) Seminari, attività di tutoraggio ed esercitazioni degli studenti di corsi di laurea magistrale in Odontoiatria e Protesi Dentaria dell'Università degli Studi di Napoli "Federico II" dal novembre 2012 ad oggi.

29) Tutoraggio di dottorandi di ricerca in Scienze Odontostomatologiche e Maxillo-Facciali dell'Università degli Studi di Napoli Federico II dal 2011 ad oggi.

ATTIVITÀ GESTIONALI,

ORGANIZZATIVE E DI SERVIZIO

1) Componente della Commissione per il concorso per l'ammissione alle lauree triennali della Scuola di Medicina e Chirurgia dell'Università degli Studi di Napoli Federico II per l'anno accademico 2021/2022

2) Componente della Commissione per il concorso per l'ammissione alle lauree triennali della Scuola di Medicina e Chirurgia dell'Università degli Studi di Napoli Federico II per l'anno accademico 2020/2021.

3) Componente della Commissione per il concorso per l'ammissione alle lauree triennali della Scuola di Medicina e Chirurgia dell'Università degli Studi di Napoli Federico II per l'anno accademico 2019/2020.

4) Componente della Commissione per il concorso per l'ammissione alle lauree triennali della Scuola di Medicina e Chirurgia dell'Università degli Studi di Napoli Federico II per l'anno accademico 2018/2019.

- 5) Componente della Commissione per il concorso per l'ammissione alle lauree triennali della Scuola di Medicina e Chirurgia dell'Università degli Studi di Napoli Federico II per l'anno accademico 2017/2018.
- 6) Componente della Commissione Scientifica del Dipartimento di Neuroscienze Scienze Riproduttive ed Odontostomatologiche dell'Università degli Studi di Napoli Federico II per il triennio 2016/2018.
- 7) Componente della Giunta del Dipartimento del Dipartimento di Neuroscienze

Scienze Riproduttive ed Odontostomatologiche dell'Università degli Studi di Napoli Federico II per il triennio 2016/2018.

8) Componente della Commissione per il concorso per l'ammissione alle lauree magistrali della Scuola di Medicina e Chirurgia dell'Università degli Studi di Napoli Federico II per l'anno accademico 2016/2017.

Napoli 14/12/2024

Giovanni Dell'Aversana Orabona

Italiano

FORMATO EUROPEO
PER IL CURRICULUM
VITAE



INFORMAZIONI PERSONALI

Nome **SODANO LUIGI**
Indirizzo **VIA F.P. TOSTI,49 80127 NAPOLI**
Telefono **081-5603293** Cellulare **3367121583**
Fax **081-441412**
E-mail **sodano.luigi@ilbero.it**
Nazionalità Italiana
Data di nascita 02/02/1959 Napoli
Sesso Maschile

ESPERIENZA LAVORATIVA

- Date (da - a) Dal 01/11/1990 a tutt'oggi e continua: Medico Specialista Ambulatoriale Interno di Otorinolaringoiatria.
Dall'1/11/1987 al 31/12/1990: Medico Ambulatoriale con Compiti di Istituto.
Dal 1/1/1991 al 31/12/1993 volontario presso la divisione ORL dell'Ospedale San Gennaro.
Dal 3/6/1987 al 31/8/1990 attività di sostituzione di Medico di Medicina generale.
Dal giugno 1987 al febbraio 1988 attività libero professionale presso la Casa di cura convenzionata "Villa Bianca" di Napoli.
ASL NAPOLI-1 CENTRO
- Nome e indirizzo del datore di lavoro Azienda Sanitaria
- Tipo di azienda o settore Medico Specialista Ambulatoriale Interno in Otorinolaringoiatria
- Tipo di impiego Coordinatore della Branca ORL della ASL Napoli 1-centro dal 16/10/2002 ad oggi.
- Principali mansioni e responsabilità Specialista Ambulatoriale della Branca di Otorinolaringoiatria.
Componente della Commissione Medica dell'Assessorato al Patrimonio del Comune di Napoli nel 2011/2012.
Con disposizione del Direttore Generale 564 del 7 aprile 2005, componente del gruppo di lavoro della ASL Napoli 1 centro (Comitato Territoriale) per la verifica del raggiungimento degli obiettivi prefissati dall'Azienda e già referente Distrettuale del suddetto gruppo di cui alle disposizioni del Direttore Generale 354 del 16 ottobre 2002 e successive.
Componente dell'Organismo di Valutazione Aziendale per gli Specialisti Ambulatoriali Interni, Veterinari ed altre Professionalità della ASL Napoli 1 centro, costituito con Deliberazione del Direttore Generale n. 1128 del 24 giugno 2022.

ISTRUZIONE E FORMAZIONE

- Date (da - a)

<ul style="list-style-type: none"> Nome e tipo di istituto di istruzione o formazione Principali materie / abilità professionali oggetto dello studio 	<p>Laureato in Medicina e Chirurgia il 28/07/1986 presso la Facoltà di Medicina e Chirurgia dell'Università degli Studi di Napoli Federico II"</p> <p>Abilitato nella II^a sessione 1986 all'esercizio della professione di Medico-Chirurgo presso l'Università di Napoli;</p> <p>Specializzato il 23/10/1989 in Otorinolaringoiatria presso la Scuola di Specializzazione in Otorinolaringoiatria della Facoltà di Medicina e Chirurgia dell'Università di Napoli Federico II";</p> <p>Ha seguito, dal 1986 al 1990, 27 Corsi di aggiornamento organizzati dall'Ordine dei Medici, Società Scientifiche e Aziende Sanitarie, superandone con profitto gli esami finali.</p> <p>In possesso del "Corso manageriale di formazione per dirigenti dei DSB delle ASL della regione Campania" istituito dall'ARGAN nel 2001.</p> <p>In possesso del titolo di "Medico prescrittore" rilasciato dalla ASL Napoli 1 a seguito di Corso con prova finale.</p> <p>Ha partecipato al "Corso di formazione manageriale per il sindacato SUMAI" organizzato dalla SDA Bocconi tenutosi a Napoli il 20 e 21 febbraio 2004.</p> <p>Ha partecipato al corso "Dinamiche evolutive delle cure primarie e della specialistica ambulatoriale" organizzato dalla SDA dell'Università Bocconi di Milano tenutosi a Roma nel novembre 2012.</p> <p>Docente al I° Corso di Perfezionamento in "Management Sanitario e Governo Clinico per Specialisti Ambulatoriali e Dirigenti della Sanità territoriale" Coordinatori di AFTRiferenti di UCCP" tenutosi presso l'Università Federico II" di Napoli nel 2016.</p> <p>Ha partecipato al corso formativo "Management assistenza specialistica territoriale" organizzato dalla SIFOP a Roma dal 8/2/2018 al 10/3/2018</p> <p>Docente al Corso di Perfezionamento in "Management Sanitario e Governo Clinico per Specialisti Ambulatoriali e Dirigenti di Sanità territoriale" tenutosi presso l'Università Federico II" di Napoli nel 2018.</p> <p>Medico-Chirurgo Specialista</p>
<ul style="list-style-type: none"> Qualifica conseguita Livello nella classificazione nazionale (se pertinente) 	
<p>CAPACITÀ E COMPETENZE PERSONALI</p> <p>Acquisite nel corso della vita e della carriera ma non necessariamente riconosciute da certificati e diplomi ufficiali.</p>	
<p>MAORELINGUA</p> <p>ITALIANA</p>	
<p>ALTRA LINGUA</p> <p>INGLESE</p> <ul style="list-style-type: none"> Capacità di lettura Capacità di scrittura Capacità di espressione orale 	<p>LIVELLO MEDIO</p> <p>LIVELLO MEDIO</p> <p>LIVELLO MEDIO</p>
<p>CAPACITÀ E COMPETENZE RELAZIONALI</p> <p>Vivere e lavorare con altre persone, in ambiente multiculturale, occupando</p>	

post in cui la comunicazione è importante e in situazioni in cui è essenziale lavorare in squadra (ad es. cultura e sport), ecc.

<p>CAPACITÀ E COMPETENZE ORGANIZZATIVE</p> <p>Ad es. coordinamento e amministrazione di persone, progetti, bilanci; sul posto di lavoro, in attività di volontariato (ad es. cultura e sport), a casa, ecc.</p>	<p>Consigliere e Tesoriere Provinciale del SUMAI Napoli.</p> <p>Consigliere del SUMAI Campania</p> <p>Vice-Presidente Nazionale del SUMAI dal 21/04/2001 al 07/02/2002.</p> <p>Direttore Nazionale del Centro Servizi del SUMAI dal 07/02/02 al 25/07/2003.</p> <p>Direttore Nazionale della Scuola Formazione Sindacale SUMAI dal 29/07/03 ad oggi.</p> <p>Consulatore per la Campania presso il Fondo Ambulatoriale dell'ENPAM nel quinquennio 2000-2005</p> <p>Delegato della Federazione Nazionale degli Ordini dei Medici-Chirurghi ed Odontoiatri nel 2006 alla Conferenza Europea degli Ordini dei Medici (CEOM) in Parigi, successivamente delegato per due mandati fino a luglio 2012 alla U.E.M.S. (European Union of Medical Specialists) in Bruxelles, dal 2018 nuovamente delegato alla U.E.M.S.</p> <p>È stato componente del Comitato di redazione della "Rivista Medica Italiana online"</p> <p>Collaboratore della rivista medica "Medical Network"</p>
<p>CAPACITÀ E COMPETENZE TECNICHE</p> <p>Con computer, attrezzature specifiche, macchinari, ecc.</p>	<p>UTILIZZA PER LE SUE ATTIVITÀ PREVALENTEMENTE I SEGUENTI PROGRAMMI PER PC:</p> <p>WORD, EXCEL, POWER POINT, INTERNET, POSTA ELETTRONICA, ACROBAT READER</p>
<p>CAPACITÀ E COMPETENZE ARTISTICHE</p> <p>Musica, scrittura, disegno ecc.</p>	
<p>ALTRE CAPACITÀ E COMPETENZE</p> <p>Competenze non precedentemente indicate.</p>	<p>Relatore, Docente, Moderatore, Responsabile Scientifico e/o Componente dei Comitati Organizzativi e/o Scientifici di 193 eventi formativi dal 2001 ad oggi.</p> <p>Docente presso la scuola infermieri professionali dell'Ospedale Pulegnini negli anni scolastici 1989/90 e 1990/91.</p> <p>Docente per il "Corso di formazione specifica per Medici di Medicina Generale" 2014/2017, 2015/2018, 2016/2019 e 2018/2021.</p> <p>Docente al Corso di Formazione per Medici di Continuità Assistenziale 2016.</p> <p>Componente delle commissioni di Laurea Abilitante di Medicina e Chirurgia sia della Università degli Studi di Napoli "Federico II" che della Università degli Studi della Campania "Luigi Vanvitelli" dal 2020 al 2024.</p> <p>Socio Fondatore e Tesoriere dell'ANSOA (Associazione Nazionale Specialisti Otorinolaringoiatri Ambulatoriali).</p> <p>Socio Fondatore del Gruppo Campano ORL.</p> <p>Responsabile per la Campania per la branca di Otorinolaringoiatria della SIFOP.</p> <p>Autore di 27 lavori scientifici di argomento Otorinolaringoiatrico pubblicati.</p> <p>Autore di 144 articoli di natura sindacale e professionale ed ordnistica pubblicati su periodici nazionali e locali.</p>

PATENTE O PATENTI

Patente auto

ULTERIORI INFORMAZIONI

Consigliere all'Ordine dei Medici-Chirurghi ed Odontoiatri di Napoli nei termini 2006-2008, 2009-2011, 2015-2017

Nel biennio 2019-2020 eletto Consigliere-Delegato sempre dell'Ordine dei Medici-Chirurghi ed Odontoiatri di Napoli, confermato Consigliere-segretario per il quadriennio 2021-2024.

Dal gennaio 2018 eletto Consigliere nel Comitato Centrale della Federazione Nazionale degli Ordini dei Medici-Chirurghi ed Odontoiatri, confermato per il quadriennio 2021-2024.

Delegato FNOMCGO presso l'AFPI al Tavolo tecnico di lavoro Art.1, com.591, Leg. 19/02/14.

Componente del CDN della Società di Mutuo soccorso dei Medici e degli Odontoiatri "Selseliani".

Componente la Commissione di Disciplina degli Specialisti ambulatoriali della ASL Napoli 1 dall'11 marzo 2004 al 1° luglio 2009.

Componente del gruppo di lavoro su "Problematich farmac antibiotici" istituito presso l'Ente Farmaceutico dell'Assessorato alla Sanità della Regione Campania nel 2011.

Componente designato nel Comitato Consultivo Regionale per la Specialistica Ambulatoriale della Regione Campania dal 6 novembre 2010 al 15 giugno 2012.

È stato componente eletto nel Comitato Consultivo Centrale per la Specialistica Ambulatoriale della Provincia di Napoli, dal 4 marzo 2002 al 31 dicembre 2002.

Dal 1 gennaio 2003 con l'essere del Direttore Generale della ASL Napoli 1 centro n.7 del 3.1.2003, è designato quale Componente Isolare del Comitato Zoneale di Napoli.

Autizzo il trattamento dei miei dati personali ai sensi del Regolamento UE 2016/679 sul trattamento dei dati personali e del precedente d.lgs. 196/07

62/99/2824

Luigi Scano

