



Ordine dei Medici Chirurghi e degli Odontoiatri della provincia di Sassari

## **NUOVE FRONTIERE NELLA GESTIONE DIAGNOSTICA E TERAPEUTICA DELLA PATOLOGIA RETINICA**

Sabato 07.03.2026

Sala Conferenze Hotel Grazia Deledda- Viale Dante 49 - Sassari

### **Programma**

Ore 08.30

#### **Registrazione partecipanti**

Ore 08.45

Saluti del Presidente dell'Ordine dei Medici Chirurghi e degli Odontoiatri della provincia di Sassari

*Dott. Salvatore Lorenzoni*

Ore 08.50

Apertura del congresso e saluto ai partecipanti

*Prof. Antonio Pinna, Dott. Nicola Addis*

### **I SESSIONE - Moderatori**

*Dott. Carlo Carlevale, Dott. Alain Serru*

Ore 9.00

Occlusione venosa retinica diagnosi e terapia, *Dott. Luigi Zucca*

Ore 9.20

Edema maculare diabetico diagnosi e terapia, *Dott. Pierpaolo Pintore*

Ore 9.40

Classificazione delle neovascolarizzazioni sottoretiniche, *Dott. Matteo Zucca*

Ore 10.00

Nuove terapie nella degenerazione maculare atrofica, *Dott.ssa Rita Serra*

Ore 10.20

Patologia maculare e cataratta come ci comportiamo, *Dott. Pierangelo Pintore*

Ore 10.40

Terapie intravitreali quali farmaci e quando, risultati del servizio di retina medica clinica oculistica AOU Sassari, *Prof. Antonio Pinna*

Ore 11.00

Ruolo della telemedicina nello screening della retinopatia diabetica, *Dott. Ilario Carta*

Ore 11.20

Tavola rotonda e confronto partecipanti

Ore 11.40 Pausa

### **II Sessione - Moderatori**

*Dott. Michele Loi, Dott.ssa Gabriella Coppola*

Ore 12.00

Terapia del distacco di retina ab-esterno, quando e come, *Dott. Massimo D'Atri*

Ore 12.20

Terapia del distacco di retina regmatogeno ab-interno quando e come, *Dott.ssa Rita Serra*

Ore 12.40

Terapia del distacco di retina tradizionale in corso di retinopatia diabetica proliferante, *Dott. Massimo D'Atri*

Ore 13.00

Quando la cataratta diventa una chirurgia vitreo-retinica, *Dott. Pierpaolo Patteri*

Ore 13.20 – 14.00 Light lunch

Ore 14.00

La gestione del paziente privo di supporto capsule, *Dott. Carlo Carlevale*

Ore 14.20

Gestione del pucker maculare, *Dott. Francesco Santoru*

Ore 14.40

Se la chirurgia retinica provoca uno scompenso corneale?, *Dott.ssa Marta Pitzalis*

Ore 15.00

Gestire l'ipertono post-chirurgia della retina, *Dott.ssa Lorenza Ronchi*

Ore 15.20

Tavola rotonda e confronto con i partecipanti.

Ore 15.40

**Test di verifica dell'apprendimento**

Ore 16.00

**Chiusura dei lavori**

**Le iscrizioni verranno aperte lunedì 20.02.2026**

Gli interessati potranno iscriversi collegandosi al sito istituzionale dell'Ordine [www.omceoss.org](http://www.omceoss.org)  
accedendo all'Area Riservata mediante **SPID** (Sistema Pubblico di Identità Digitale)  
o **CIE** (Carta d'Identità Elettronica)



### Informazioni personali

Nome(i) / Cognome(i)

**Carlo Carlevale**

Indirizzo(i)

Via Italo Svevo, 11, 04022, Fondi (LT)

Telefono(i)

0771.504674

Cellulare: 337.926926

Fax

0771.504674

E-mail

c.carlevale@tiscali.it

Cittadinanza

Italiana

Sesso

Maschile

## Esperienza professionale

È responsabile dell'Unità funzionale di Oculistica presso la Casa di Cura privata Karol Wojtyła Hospital già "Addominale Eur" di Roma dove esegue in media 150 interventi al mese;; opera presso Villa Tiberia Hospital dove esegue circa 20 interventi al mese., opera presso la Casa di Cura Villa del Sole dove esegue circa 20 interventi al mese.

Ha ideato il primo modello di lente a sospensione sclerale senza sutura disponibile sul mercato, seguendone le fasi di disegno, prova dei prototipi e test del modello definitivo commercializzato dalla ditta SOLEKO, è proprietario del marchio 'CARLEVALE IOL'.

E' proprietario del Trade mark "Carlevalle IOL".

Ha partecipato e relazionato ai seguenti congressi: 8-9 marzo 2024 "The Hague Retina" Rotterdam; 7 marzo AICCER Roma; Sassari 5 Febbraio 2024 corso/presentazione di tecnica impianto IOL con tutoring in sala operatoria; Lahore, Pakistan 7-10 dicembre 2023 "41° LAHORE OPHTHALMO"; San Marino 9 novembre 2023 "18° SEEOS CONGRESS SOUTH-EST EUROPEAN OPHTHALMOLOGICAL SOCIETY"; Amsterdam 5-8 ottobre 2023 "23° EURETINA CONGRESS AMSTERDAM; Alghero 6-7 ottobre 2023 "ATTUALITA' E PROSPETTIVE IN OFTAMOLOGIA"; Reggio Calabria 22-23 settembre 2023 "22° Congresso SOC"; Vienna 8-12 settembre 2023 "41° Congresso ESCSR"; Cappadocia, Turchia 31 agosto- 3 settembre 2023 "20° EVRS MEETING"; Londra 6-8 luglio 2023 "RETINA ON THE TAMES"; Atene 3-8 luglio 2023 "12° Thessaloniki International Vitreo- Retinal Summer School"; Roma 25-27 maggio 2023 "20° Congresso Internazionale SOI"; Caserta Aprile 2023 ALFA INTENS "Sutureless scleral fixation lens"; Atene 20-23 marzo "Controversie Oftamologia"; Portogallo 10-12 marzo 2023 "27° ESCRS WINTER MEETING"; Grecia 2-4 marzo 2023 "37° International Congress of the Hellenic Society of Intraocular Implant and Refractive Surgery"; Bari luglio 2022 "Azienda Ospedaliera Policlinico di Bari"; Grecia 2-3 dicembre 2022 "Controversie in oftalmologia"; Roma 16-19 novembre 2022 "101° National Congress SOI, Cagliari 28 ottobre 2022 "VIDEO OCULISTICA SARD 2022"; Milano 16-20 settembre 2022 "40° Congress of the ESCRS"; Roma 18-21 maggio 2022 "19° Congresso Internazionale SOI; Alexandria 22-24 settembre 2021 "3° ALEXANDRIA OPHTHALMOLOGY SUMMIT"; Atene 30 agosto- 4 settembre 2021 "10° Thessaloniki International Vitreo-Retinal Summer School"; Las Vegas 23-28 luglio 2021 "ASCRS ANNUAL MEETING"; Virtual Meeting 3-4 giugno 2021 "EAST WEST- INTERNATIONAL CONFERENCE ON OPHTHALMOLOGY"; Spagna 18-22 maggio 2021 "36° Congresso SECOIR- Sociedad Espagnola de Cirugia Ocular Implanto Refractiva"; Roma 25-28 novembre 2020 "Congresso Nazionale SOI; Roma 16-17 ottobre 2020 "11° Congresso Nazionale AIMO – Complicazioni nell'impianto della lente Carlevalle"; Primo Congresso Virtuale 29-31 maggio 2020 "Società Oftalmologica Italiana- SOI"; TVRS WEBINAR 22 maggio 2020 "Thessaloniki International Vitreo- Retinal Summer School"; Francavilla al mare 7 febbraio 2020 "CASI COMPLICATI DELLA CHIRURGIA DELLA CATARATTA"; settembre 2019 "Symposium innovation et nouveautés en ophtalmologie" Montchoisi Clinique; Alghero 17-18 maggio 2019 "Attualità e prospettive in oftalmologia"; Salerno 17 maggio 2019 "IOL Monopezzo a sospensione sclerale Sutureless"; Parigi 26 settembre 2019 "Symposium innovation et nouveautés en ophtalmologie" Montchoisi Clinique; Atene "HELLENIC OPHTHALMOLOGICAL SOCIETY" 2019; Vienna 22-26 settembre 2018 "XXXVI CONGRESS OF THE ESCRS"; Copenaghen 10-14 settembre 2016 "XXXIV CONGRESS OF THE ESCRS";

Ha presentato comunicazioni annuale in corsi della Società Oftalmologica Italiana a Milano (maggio 2017) e Roma nel novembre 2017 e 2018

Ha tenuto un corso sulle tecniche di sospensione sclerale durante il XXXVI ICongresso ESCRS a Lisbona nel settembre 2016.

Ha presentato una comunicazione o e su "Tassello autobloccante sull'ansa della IOL a sospensione sclerale sutureless follow-up a 4 anni" al XXXIV ICongresso ESCRS a Copenaghen settembre 2016

Ha presentato un video nella sessione Casi Complicati al XXI Congresso AICCER a Bari nel Marzo 2018.

Ha presentato un video e su "Tassello autobloccante sull'ansa della IOL a sospensione sclerale sutureless" al XXXII ICongresso ESCRS a Barcellona settembre 2015.

Dal 1 aprile 2015 è consulente per la chirurgia del segmento anteriore presso l'Ospedale militare del Celio di Roma.

Ha presentato una comunicazione su "Nuova metodica di ancoraggio di Iol a sospensione sclerale mediante tassello autobloccante" al XVIII Congresso AICCER a Firenze il 12-14 Marzo 2015.

Ha presentato una comunicazione su "Tassello autobloccante sull'ansa della IOL a sospensione sclerale sutureless" al Congresso Case Reports per la gestione dei casi complicati Villa santa Lucia Roma 14 Febbraio 2015,

Ha presentato una comunicazione su "Tassello autobloccante sull'ansa della IOL a sospensione sclerale sutureless" al Congresso sui Traumatismi oculari a Roma il 26 settembre 2014 presso il Policlinico militare del Celio.

Ha presentato una comunicazione su "Tassello autobloccante sull'ansa della IOL a sospensione sclerale sutureless" al XXXII Congresso ESCRS a Londra il 13-17 settembre 2014.

Ha presentato una comunicazione su "Tassello autobloccante sull'ansa della IOL a sospensione sclerale sutureless" al Congresso della SIETO a Torino 27-28 giugno 2014.

Ha presentato una comunicazione su "Tassello autobloccante sull'ansa della IOL a sospensione sclerale sutureless" al XII Congresso Internazionale SOI a Milano il 21-24 maggio 2014.

Ha depositato un brevetto per : Lente intraoculare flessibile con sistema di fissaggio sclerale senza sutura. ( di cui è proprietario ed inventore).

6-7 ottobre 2011: ha partecipato come relatore al congresso su "Cataratta casi complicati" a Roma presso l'Ospedale Militare del Celio.

20-23 maggio 2009: ha eseguito chirurgia dal vivo nel Congresso annuale della Società Oftalmologica Italiana a Roma (sessione casi complicati).

7-11 settembre 2007: ha commentato casi di chirurgia dal vivo nel Congresso annuale ESCRS a Stoccolma.

25-06-2007 e 28-05-2008: ha eseguito chirurgia dal vivo nell'Eroshevsky Memorial Conference in Samara (Russia) e nella città di Ufa (Russia). Optikon

25-04-2007: ha diretto un workshop su chirurgia della cataratta e vitrectomia a Lahore (Pakistan).

Jasani Scientifics

Dal 29-11 al 02-12-2006: ha eseguito chirurgia dal vivo nel Congresso annuale della Società Oftalmologica Italiana a Milano.

22-26 novembre 2006: ha presentato una relazione sulla "Faco nelle cataratte dure" al I Congresso internazionale su "Principianti ed esperti nella chirurgia refrattiva e della cataratta" ad I Gouna, Egitto.

16-18 dicembre 2005: ha presentato una relazione su "Bimanual phaco trics and pitfalls" al 46° Meeting annuale della Società Oftalmologica Taiwanese, Taipei. Società Oftalmologica Taiwanese

17-19 marzo 2005: ha diretto e partecipato a tavole rotonde sulla chirurgia della cataratta al Terzo Congresso Regionale ad Amman, Giordania. Società Siro-Giordana-Libanesa di Oftalmologia

Dal 31-10 al 02-11-2002: ha diretto e partecipato a tavole rotonde sulla chirurgia della cataratta al Congresso Panarabico ad Amman, Giordania. Società Giordana di Oftalmologia

29-30 marzo 1997: presidente al 4° Simposio del Distretto del Chandka della Società Oftalmologica pachistana a Larkana che ha avuto come argomento "Conversion to Phaco". Dimostrazioni di chirurgia dal vivo. Società Oftalmologica pachistana.

Dall'aprile 1996 al novembre 1996: Docente con chirurgia dal vivo

Dow Medical College Lyari General Hospital, Spencer Eye Hospital e Jinna Post graduate Medical Center di Karachi e Lady Reading Hospital di Peshawar ( Pakistan).

Dal 24-07-1995 al 01-09-1995; dal 13-12-1995 al 14-01-1996

Attività di oftalmologia clinica e chirurgica presso l'Ospedale Sao José di Balsas, Stato preamazzonico del Maragnao (Nord-est del Brasile).

Associazione MAIS di Milano

Dal 19-07-1994 al 08-09-1994: attività chirurgica. Dipartimento di Oftalmologia dell'Ospedale Civile di Borongan (Isola di Samar-Filippine).

Dal 15-12-1993 al 16-01-1994; dal 05-04-1994 al 02-05-1994 e dal 18-12-1994 al 02-01-1995

Attività di oftalmologia clinica e chirurgica a Grajaù, Stato preamazzonico del Maragnao.

Associazione MAIS di Milano

Dal 30-07 al 26-08-1991; dal 15-07 al 03-09-92; dal 16-07 al 01-09-1993; dal 15-04 al 09-05-1995

Ha svolto attività clinica e chirurgica in ambito oftalmologico presso il Joseph Eye Hospital a Tiruchirapally (Tamil Nadu) INDIA.

## Istruzione e formazione

Date	A.A. 1987-88
Titolo della qualifica rilasciata	Vincitore del Concorso per n. 4105 Borse di Studio (quadriennali) per la frequenza dei quattro anni alla Scuola di Specializzazione in Oftalmologia dell'Università degli Studi di Roma "La Sapienza".
Nome e tipo d'organizzazione erogatrice dell'istruzione e formazione	Scuola di Specializzazione in Oftalmologia dell'Università degli Studi di Roma "La Sapienza"
Date	1991
Titolo della qualifica rilasciata	Specializzazione in Oculistica
Principali tematiche/competenze professionali acquisite	Tesi sperimentale sugli "Aspetti genetici della Sindrome di Usher".
Nome e tipo d'organizzazione erogatrice dell'istruzione e formazione	Scuola di Oftalmologia dell'Università di Roma "La Sapienza"

Livello nella classificazione nazionale o internazionale 70/70 e Lode

Date 11/1987 (II sessione dell'A.A. 1986-87)

Titolo della qualifica rilasciata ABILITAZIONE ALL'ESERCIZIO DELLA PROFESSIONE DI MEDICO-CHIRURGO

Livello nella classificazione nazionale o internazionale 95/110

Date 1980-1987

Titolo della qualifica rilasciata Laurea in Medicina e Chirurgia

Principali tematiche/competenze professionali acquisite Tesi sperimentale sul "Trattamento yag laser sugli pterigi recidivati"

Nome e tipo d'organizzazione erogatrice dell'istruzione e formazione Università di Roma "La Sapienza"

Livello nella classificazione nazionale o internazionale 110/110 e Lode

Date 1976-1980

Titolo della qualifica rilasciata Maturità Classica

Nome e tipo d'organizzazione erogatrice dell'istruzione e formazione Liceo Classico "P.Gobetti" di Fondi (LT)

Livello nella classificazione nazionale o internazionale 60/60

**Capacità e competenze personali**

Madrelingua(e) **Italiano**

Altra(e) lingua(e) **Inglese, portoghese**

Autovalutazione

Livello europeo (\*)

**Inglese**

**Portoghese**

Comprensione		Parlato		Scritto
Ascolto	Lettura	Interazione orale	Produzione orale	
B2	B2	B2	B2	B2
A1	A1	A1	A1	A1

(\*) Quadro comune europeo di riferimento per le lingue

Autorizzo il trattamento dei miei dati personali ai sensi del Decreto Legislativo 30 giugno 2003, n. 196 "Codice in materia di protezione dei dati personali (facoltativo)".

Autorizzo al trattamento dei dati personali presenti indicati nel CV ai sensi del D.lgs. 196/2003, come modificato dal Regolamento UE 679/2016, recepito dal decreto n. 101 del 10/08/2018; Che le dichiarazioni in esso contenute sono rese ai sensi del D.P.R. 445/2000.

04-01-2024

Firma  
Carlo Carlevale



## CURRICULUM VITAE

**Il consenso al trattamento dei dati personali e la dichiarazione sul conflitto di interessi ECM, devono essere inviati in calce ai rispettivi CV.**

### ESPRESSO CONSENSO AL TRATTAMENTO DEI DATI PERSONALI

Il / La sottoscritto/a, ai sensi e per gli effetti del GDPR (Regolamento UE 2016/679) in merito al trattamento dei dati personali e del precedente D.Lgs. 196/2003 "Codice in materia di protezione dei dati personali",

#### AUTORIZZA

il trattamento e la pubblicazione dei dati personali contenuti nel proprio curriculum vitae al fine dell'utilizzo dei dati stessi da parte di AgeNaS.

Firma: 

### AUTODICHIARAZIONE SUL CONFLITTO DI INTERESSI ECM

Il / La sottoscritto/a, in qualità di:

Docente

Moderatore

Relatore

Tutor / formatore

Responsabile Scientifico (Si rammenta che ai sensi del Par. 4.4 del Manuale di Accreditamento Eventi ECM il Responsabile scientifico dell'evento *non può avere interessi commerciali in ambito sanitario nei due anni precedenti la progettazione dell'evento*)

ai sensi dell'art. 76, comma 4 sul Conflitto di Interessi ECM dell'Accordo Stato-Regione del 02 febbraio 2017 e del paragrafo 4.5 del Manuale nazionale di accreditamento per l'erogazione di eventi ECM

#### DICHIARA

di non avere avuto, negli ultimi due anni, rapporti con soggetti portatori di interessi commerciali in ambito sanitario

OPPURE

di avere avuto, negli ultimi due anni, i seguenti rapporti con soggetti portatori di interessi commerciali in ambito sanitario:

Royalties per affetto TRADEMARK.

Dichiara inoltre che gli eventuali rapporti con soggetti portatori di interessi commerciali in ambito sanitario non influenzeranno comunque l'attività formativa che svolge in occasione di questo specifico evento formativo.

Firma: 

Data e luogo di sottoscrizione: 13-01-2026 Forlì (LT)

FORMATO EUROPEO PER  
IL CURRICULUM VITAE  
ET STUDIORUM



INFORMAZIONI PERSONALI

Nome Pierpaolo Patteri  
Indirizzo VIA SILKI 7/A SASSARI 07100  
Telefono 348 5937279  
E-mail [pierpaolopatteri@gmail.com](mailto:pierpaolopatteri@gmail.com)  
Nazionalità ITALIANA  
Professione Medico Chirurgo iscritto all'Ordine dei Medici e Chirurghi della Provincia di Sassari  
(n. 4635 del 23 luglio 2002)

Data di nascita 24 SETTEMBRE 1976

TITOLI DI STUDIO

- Date (da – a) 09.11.2005
- Ente di Studio Università degli Studi di Sassari  
Facoltà di Medicina e Chirurgia  
Scuola di Specializzazione in Oftalmologia
- Titolo conseguito **Diploma di Specializzazione in Oftalmologia**
  - Votazione 50/50 e lode
  
- Date (da – a) 1<sup>a</sup> Sessione Giugno 2002
- Ente di Studio Università degli Studi di Sassari  
Facoltà di Medicina e Chirurgia
- Titolo conseguito **Abilitazione all'Esercizio della Professione di Medico Chirurgo**
  
- Date (da – a) 29.10.2001
- Ente di Studio Università degli Studi di Sassari  
Facoltà di Medicina e Chirurgia
- Titolo conseguito **Diploma di Laurea in Medicina e Chirurgia**
  - Votazione 110/110

## ESPERIENZA LAVORATIVA

### INCARICHI FUNZIONALI

- Date (da – a) 2002
- Nome del datore di lavoro Azienda ASL n. 2 Olbia-Tempio
- Tipo di azienda o settore *Sanità*
- Tipo di impiego *Servizio di guardia medica e turistica*
  
- Date (da – a) *dal Dicembre 2005 al Marzo 2006*
- Nome del datore di lavoro Casa di cura privata Policlinico Sassarese S.P.A.
- Tipo di azienda o settore *U.O. di Oculistica*
- Tipo di impiego *Medico*
- Principali mansioni e responsabilità **Servizio di reparto, sala operatoria, ambulatorio.**
  
- Date (da – a) 2006 – 2009
- Nome del datore di lavoro Unità Sanitaria Locale n. 3 - Nuoro - Sardegna
- Tipo di azienda o settore *Sanità*
- Tipo di impiego **Assistente Medico volontario presso u.o. di oculistica Ospedale S.Francesco**
- Principali mansioni e responsabilità *Acquisizione di conoscenze professionali in ambito specialistico.*
  
- Date (da – a) *Giugno 2007– Ottobre 2007*
- Nome del datore di lavoro Unità Sanitaria Locale n. 5 - Oristano - Sardegna
- Tipo di azienda o settore *Sanità*
- Tipo di impiego **Medico specialista oculista, incarico provvisorio art. 23 comma 7 accordo collettivo nazionale, presso poliambulatorio di Terralba.**
  
- Date (da – a) *Marzo 2008 – Settembre 2008*
- Nome del datore di lavoro Unità Sanitaria Locale n. 2 - Olbia - Sardegna
- Tipo di azienda o settore *Sanità*
- Tipo di impiego **Medico specialista oculista, incarico provvisorio art. 23 comma 7 accordo collettivo nazionale, presso poliambulatorio di La Maddalena.**
  
- Date (da – a) *Dic. 2008 - Gennaio 2009*
- Nome del datore di lavoro Unità Sanitaria Locale n. 3 - Nuoro - Sardegna
- Tipo di azienda o settore *Sanità - Poliambulatorio via Manzoni Nuoro e Pol. di Siniscola*
- Tipo di impiego **Medico specialista oculista, incarico provvisorio art. 23 comma 7 accordo collettivo nazionale, presso poliambulatorio di Nuoro e di Siniscola.**

• Ore Totali di Medicina Specialistica Ambulatoriale, branca di Oculistica, eseguite nelle aziende sanitarie locali della regione Sardegna

Numero 3068 Ore di Medicina Specialistica Ambulatoriale eseguite per le varie Aziende Sanitarie Locali della regione Sardegna da Aprile 2006 a Gennaio 2009.

- Date (da – a) *Gennaio 2009 a Luglio 2009*
- Nome del datore di lavoro *Azienda Sanitaria Locale n.1 di Sassari*
- Tipo di azienda o settore *P.O. di Ozieri u.o.c. di Oculistica*
- Tipo di impiego *Dirigente medico Oculista incarico in Selezione*
- Principali mansioni e responsabilità *Attività diagnostica di secondo livello, sala operatoria, reparto, e ambulatorio.*

- Date (da – a) *17 Luglio 2009 a Dicembre 2011*
- Nome del datore di lavoro *Azienda ASL n. 7 Carbonia*
- Tipo di azienda o settore *Sanità - UOC di Oculistica P.O. CTO Iglesias*
- Tipo di impiego *Dirigente Medico Specialista Oculista assunto a tempo indeterminato*
- Principali mansioni e responsabilità *Attività diagnostica di secondo livello, sala operatoria, reparto, e ambulatorio. Motivazione della cessazione del rapporto di lavoro: Risoluzione del contratto per assunzione presso la ASL n.1 di Sassari.*

- Date (da – a) *da Agosto 2010 a Giugno 2014*
- Nome del datore di lavoro *Azienda ASL n. 1 di Sassari*
- Tipo di azienda o settore *U.O. di Oculistica P.O. di Ozieri*
- Tipo di impiego *Dirigente Medico Specialista Oculista assunto a tempo indeterminato*
- Principali mansioni e responsabilità **Servizio di reparto, sala operatoria, ambulatorio.**

- Date (da – a) *da Giugno 2014 a Gennaio 2016*
- Nome del datore di lavoro *Azienda ASL n. 1 di Sassari*
- Tipo di azienda o settore *U.O. di Oculistica P.O. Marino di Alghero*
- Tipo di impiego *Dirigente Medico Specialista Oculista assunto a tempo indeterminato*
- Principali mansioni e responsabilità **Servizio di reparto, sala operatoria, ambulatorio.**

**Da Gennaio 2021 a oggi Azienda: AOU Sassari**  
**S.C. Clinica Oculistica**  
**Impiego: Dirigente Medico.**

- Date (da – a) **2001 - oggi**
- Procedure DIAGNOSTICHE Strumentali Invasive **oltre 1000**  
Fluorangiografie retiniche
- Procedure DIAGNOSTICHE Strumentali non Invasive **oltre 1000**  
OCT- Spectral Domain  
Ecografie Oculari con tecnica B-scan  
Topografie Corneali Computerizzate (Topografo con cono di Placido)  
Topografie-Pachimetrie (Pentacam)  
Pachimetrie ultrasoniche  
Perimetrie (manuali con cupola di Goldman/Automatiche Computerizzate)
- Procedure TERAPEUTICHE Parachirurgiche Strumentali non Invasive **oltre 1000**  
Yag Laser (capsulotomia, iridotomia, sinechiolisi)  
Fotocoagulazione Retinica Laser (panfoto, focale, griglia maculare, barrage) diversi Cross-Linking Corneali.
- Procedure TERAPEUTICHE Invasive **oltre 1000** Iniezioni Retrobulbari/Peribulbari di Corticosteroidi e anestetici singole o per cicli terapeutici per patologie varie e per anestesia in preparazione ad atti chirurgici.

**CASISTICA PERSONALE  
DI SALA OPERATORIA**

- Date (da – a) **2001 – oggi**
- Come 1° OPERATORE**
- Palpebre, Congiuntiva e Annessi, Vie lacrimali, Orbita, Strabismo  
Numerosi interventi su palpebre e congiuntiva.
- Segmento Anteriore  
Numerosi Interventi di cataratta, numerosi interventi di cross-linking corneale per cheratocono.
- Iniezioni Intra Vitreali **Numerosi Interventi.**

### 3. Rivista **Ophtalmic Epidemiology**

#### TITOLO LAVORO

**Epidemiology, visual outcome, and hospitalisation costs of open globe injury in Northern Sardinia, Italy;**

#### AUTORI

Antonio Pinna a; Gianfranco Atzeni b; **Pierpaolo Patteri** a; Marco Salvo a  
Francesco Zanetti c; Francesco Carta a;

MADRELINGUA **ITALIANA**

ALTRE LINGUE **INGLESE**

- Capacità di lettura BUONA (TESTI SCIENTIFICI)
- Capacità di scrittura LIVELLO SCOLASTICO
- Capacità di espressione orale LIVELLO SCOLASTICO


ALTRE CAPACITÀ E  
COMPETENZE

- BUONA CAPACITÀ DI REALIZZAZIONE DI FILMATI

- BUONA CAPACITÀ TECNICA IN FOTOGRAFIA

Data: 11/04/2021

*Approvato il trattamento dei dati personali ai sensi del Regolamento UE 2016/679*

In fede  
Pierpaolo Patteri  


## CURRICULUM VITAE

**Il consenso al trattamento dei dati personali e la dichiarazione sul conflitto di interessi ECM, devono essere inviati in calce ai rispettivi CV.**

### ESPRESSO CONSENSO AL TRATTAMENTO DEI DATI PERSONALI

Il / La sottoscritto/a, ai sensi e per gli effetti del GDPR (Regolamento UE 2016/679) in merito al trattamento dei dati personali e del precedente D.Lgs. 196/2003 "Codice in materia di protezione dei dati personali",

#### AUTORIZZA

il trattamento e la pubblicazione dei dati personali contenuti nel proprio curriculum vitae al fine dell'utilizzo dei dati stessi da parte di AgeNaS.

Firma: [Firma]

### AUTODICHIARAZIONE SUL CONFLITTO DI INTERESSI ECM

Il / La sottoscritto/a, in qualità di:

- Docente
- Moderatore
- Relatore
- Tutor / formatore
- Responsabile Scientifico (Si rammenta che ai sensi del Par. 4.4 del Manuale di Accreditamento Eventi ECM il Responsabile scientifico dell'evento *non può avere interessi commerciali in ambito sanitario nei due anni precedenti la progettazione dell'evento*)

ai sensi dell'art. 76, comma 4 sul Conflitto di Interessi ECM dell'Accordo Stato-Regione del 02 febbraio 2017 e del paragrafo 4.5 del Manuale nazionale di accreditamento per l'erogazione di eventi ECM

#### DICHIARA

di non avere avuto, negli ultimi due anni, rapporti con soggetti portatori di interessi commerciali in ambito sanitario

OPPURE

di avere avuto, negli ultimi due anni, i seguenti rapporti con soggetti portatori di interessi commerciali in ambito sanitario:

---

---

---

Dichiara inoltre che gli eventuali rapporti con soggetti portatori di interessi commerciali in ambito sanitario non influenzeranno comunque l'attività formativa che svolge in occasione di questo specifico evento formativo.

Firma: [Firma]

Data e luogo di sottoscrizione: 12/1/2026

FORMATO EUROPEO  
PER IL CURRICULUM  
VITAE



INFORMAZIONI PERSONALI

**Nome** ZUCCA MATTEO  
**E-mail** matteozucca7@gmail.com

**Nazionalità** Italiana

**Data di nascita** 30/01/1989

ESPERIENZA LAVORATIVA

*Dal 05/11/2025 – Attuale*  
*Azienda Ospedaliero Universitaria di Sassari – S.C. Clinica Oculistica*  
*Dirigente Medico Oftalmologo*

*Dal 01/06/2024 – 04/11/2025*  
*Azienda Ospedaliero Universitaria di Sassari – S.C. Clinica Oculistica*  
*Dirigente Medico Specializzando*

*09/2023*  
*ASL Sassari*  
*Continuità assistenziale – Porto Torres*  
*Turno sostituzione di medico di continuità assistenziale*

*08/2023*  
*ASL Sassari*  
*Continuità assistenziale – Porto Torres*  
*Turno sostituzione di medico di continuità assistenziale*

*05/2023*  
*ASL Sassari*  
*Continuità assistenziale – Porto Torres*  
*Turno sostituzione di medico di continuità assistenziale*

*04/2023*  
*ASL Sassari*  
*Continuità assistenziale – Porto Torres*  
*Turno sostituzione di medico di continuità assistenziale*

*03/2023*  
*ASL Sassari*  
*Continuità assistenziale – Porto Torres*

*Turno sostituzione di medico di continuità assistenziale*

*08/2023*

*ASL Sassari*

*Continuità assistenziale – Porto Torres*

*Turno sostituzione di medico di continuità assistenziale*

*27/11/2020 – 02/05/2021*

*ASSL Sassari – Ospedale Civile di Alghero (SS)*

*Medico generico*

*Prestazione medica emergenza Covid19 presso il Pronto Soccorso dell'Ospedale Civile di Alghero*

*01/11/2020 – 02/11/2020*

*ASSL Oristano*

*Continuità assistenziale - Cabras*

*Sostituzione di medico di continuità assistenziale*

*04/09/2020 – 05/09/2020*

*ASSL Olbia*

*Guardia Medica Turistica - Palau*

*Sostituzione di Guardia Medica Turistica in compresenza*

## ISTRUZIONE E FORMAZIONE

*04/11/2025*

*Università degli Studi di Sassari*

*Specializzazione in Oftalmologia*

*27/03/2020*

*Università degli Studi di Sassari*

*Laurea in Medicina e Chirurgia*

*17/01/2020*

*R.A.H.P. - Restless Architect of Human Possibilities sas*

*Corso teorico-pratico sul trattamento delle ferite*

*08/11/2019*

*R.A.H.P. - Restless Architect of Human Possibilities sas*

*Corso sul supporto vitale di base e defibrillazione precoce (BLS-D)*

*25/10/2019*

*R.A.H.P. - Restless Architect of Human Possibilities sas*

*Corso di Primo Soccorso Pediatrico*

*2008*

*Liceo Scientifico "G. Spano"*

*Diploma di Maturità Scientifica*

## CORSI E CONGRESSI

*03/04/2025 – Milano*

*Corso di Microchirurgia Oculare*

Humanitas University Rozzano (MI)

Dal 13/03/2025 al 14/03/2025 - Milano  
9th San Raffaele OCT & RETINA Forum

Dal 02/02/2025 al 07/02/2025 - Mestre  
**Corso di formazione medici prelevatori cornee**  
**Progetto Aziendale "Donazione E Trapianto Di Cornee"**  
Azienda Ospedaliero Universitaria di Sassari e Fondazione Banca degli Occhi del Veneto  
ETS

Dal 03/10/2024 al 05/10/2024 - Chieti-Pescara  
20° Corso Nazionale SOU (Società Oftalmologi Universitari)  
**Relatore presentazione:**  
**Sessione HOT TOPICS IN CATARATTA**  
**"Update in terapia: profilassi e management postoperatorio"**

Dal 13/07/2024 al 14/07/2024 - Padova e Venezia  
EMYO 2024 - 5th European Meeting Young Ophthalmologists

Dal 02/05/2024 al 04/05/2024 - Alghero  
Attualità e prospettive in Oftalmologia

Dal 18/04/2024 al 20/04/2024 - Roma  
3° Congresso Nazionale S.I.S.O. –  
**Relatore presentazione:**  
**"Si è glaucoma, quali terapie chirurgiche a disposizione?"**

23/03/2024 - Sassari  
Le patologie dell'apparato visivo  
**Relatore presentazione:**  
**"Esoftalmo distiroideo"**  
Ordine dei Medici chirurghi e degli Odontoiatri della provincia di Sassari

Dal 20/03/2024 al 21/03/2024 - Firenze  
Corso simulatore Chirurgico - Offhealth spa

Dal 28/09/2023 al 30/09/2023 - Chieti-Pescara  
19° Corso Nazionale SOU (Società Oftalmologi Universitari)

Dal 16/02/2023 al 18/02/2023 - Bologna  
XXVII Congresso Nazionale S.I.TRA.C. 2023  
**Presentazione Poster "EMC POST DSAEK risolto con impianto intravitale di Desametasone"**  
Partecipazione a Wet Lab

**CAPACITÀ E COMPETENZE  
PERSONALI**

**MADRELINGUA**

**ITALIANO**

**ALTRA LINGUA**

**INGLESE**

- *Capacità di lettura*
- *Capacità di scrittura*
- *Capacità di espressione orale*

Buono  
Buono  
Buono

**CAPACITÀ E COMPETENZE  
RELAZIONALI**

La crescita personale è iniziata nel mondo Scout, acquisendo capacità di adattamento, relazionali e di guida all'interno di un gruppo. Successivamente con l'esperienza all'interno del LEO Club Sassari Castello ha avuto modo di fortificare le capacità di leadership, experience e opportunity, soprattutto durante i due anni sociali in cui ha ricoperto la carica di Presidente, ottenendo alla conclusione dell'ultimo anno degli importanti riconoscimenti personali e del Club.

**ATTIVITÀ ORGANIZZATIVA E  
PRINCIPALI INCARICHI DI  
RESPONSABILITÀ**

Durante gli studi liceali ha svolto attività di volontariato presso l'associazione Misericordia di Sassari, occupandosi del trasporto pazienti. Nel corso dell'esperienza nel LEO Club Sassari Castello ha avuto modo di collaborare a diversi service. Nel febbraio 2018 ha collaborato all'organizzazione del "Progetto Martina" per sensibilizzare i giovani sull'importanza della prevenzione dei tumori e sulla pericolosità delle dipendenze da alcool e droghe. Dal dicembre 2017 a Febbraio 2018, unitamente ai medici oculisti, ha cooperato nel programma di screening "Sight for Kids" rivolto ai bambini in età prescolare e del primo anno della scuola primaria. Nel novembre 2017 ha partecipato attivamente allo screening "Campagna prevenzione diabete". Dal novembre 2017 al maggio 2018 ha partecipato alla campagna di sensibilizzazione sul disagio minorile "Web sicuro – I ragazzi e la rete", rivolto agli alunni delle scuole secondarie di primo grado, affrontando il tema del Cyberbullismo con la collaborazione della Polizia di Stato e del Medico Psichiatra.

**CAPACITÀ E COMPETENZE  
TECNICHE**

Buona padronanza del computer. Buona padronanza del Pacchetto Office. Conoscenza dei principali software di Windows, di posta elettronica e di navigazione web.

**PATENTE O PATENTI**

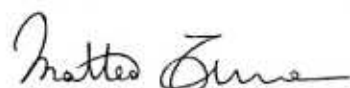
Patente auto B

Il sottoscritto è a conoscenza che, ai sensi dell'art. 76 del DPR 445/2000, le dichiarazioni mendaci, la falsità negli atti e l'uso di atti falsi sono puniti ai sensi del codice penale e delle leggi speciali.

Inoltre, il sottoscritto autorizza il trattamento dei dati personali presenti nel curriculum vitae ai sensi del Decreto Legislativo 30 giugno 2003, n. 196 e del GDPR (Regolamento UE 2016/679). Si autorizza al trattamento dei dati ai fini ECM

Sassari, 24/04/2025

Matteo Zucca



## CURRICULUM VITAE

**Il consenso al trattamento dei dati personali e la dichiarazione sul conflitto di interessi ECM, devono essere inviati in calce ai rispettivi CV.**

### ESPRESSO CONSENSO AL TRATTAMENTO DEI DATI PERSONALI

Il / La sottoscritto/a, ai sensi e per gli effetti del GDPR (Regolamento UE 2016/679) in merito al trattamento dei dati personali e del precedente D.Lgs. 196/2003 "Codice in materia di protezione dei dati personali",

#### AUTORIZZA

il trattamento e la pubblicazione dei dati personali contenuti nel proprio curriculum vitae al fine dell'utilizzo dei dati stessi da parte di AgeNaS.

Firma: 

### AUTODICHIARAZIONE SUL CONFLITTO DI INTERESSI ECM

Il / La sottoscritto/a, in qualità di:

Docente

Moderatore

Relatore

Tutor / formatore

Responsabile Scientifico (Si rammenta che ai sensi del Par. 4.4 del Manuale di Accreditamento Eventi ECM il Responsabile scientifico dell'evento *non può avere interessi commerciali in ambito sanitario nei due anni precedenti la progettazione dell'evento*)

ai sensi dell'art. 76, comma 4 sul Conflitto di Interessi ECM dell'Accordo Stato-Regione del 02 febbraio 2017 e del paragrafo 4.5 del Manuale nazionale di accreditamento per l'erogazione di eventi ECM

#### DICHIARA

*di non avere avuto*, negli ultimi due anni, rapporti con soggetti portatori di interessi commerciali in ambito sanitario

OPPURE

*di avere avuto*, negli ultimi due anni, i seguenti rapporti con soggetti portatori di interessi commerciali in ambito sanitario:

\_\_\_\_\_  
\_\_\_\_\_  
\_\_\_\_\_  
Dichiara inoltre che gli eventuali rapporti con soggetti portatori di interessi commerciali in ambito sanitario non influenzeranno comunque l'attività formativa che svolge in occasione di questo specifico evento formativo.

Firma: 

Data e luogo di sottoscrizione: SASSARI 20/01/2026

CURRICULUM VITAE

COGNOME E NOME  
INDIRIZZO

ZUCCA LUIGI  
VIA MILANO 19  
SASSARI (SS) 07100 ITALIA

CELLULARE  
EMAIL  
PEC  
NAZIONALITA  
LUOGO E DATA DI NASCITA

3494632130  
luigizucca78@hotmail.it  
luigi.zucca.3aud@ge.omceo.it  
ITALIANA  
OZIERI SS 05/04/1978

DAL 18 FEBBRAIO 2021 A GENNAIO 2026

DIRIGENTE MEDICO  
OCULISTA  
TEMPO INDETERMINATO  
ASL SS OZIERI

DAL 20 SETTEMBRE 2018 AL 17 FEBBRAIO 2021

DIRIGENTE MEDICO  
OCULISTA  
TEMPO INDETERMINATO  
ASL AL PIEMONTE

DA SETTEMBRE 2016 A SETTEMBRE 2018

HA LAVORATO PRESSO  
ATS (SARDEGNA) COME  
AMBULATORIALE OCULISTA

8 LUGLIO 2016

SPECIALIZZAZIONE IN  
OCULISTICA PRESSO  
UNIVERSITA DI CAGLIARI

20 LUGLIO 2011

SPECIALIZZAZIONE IN  
MEDICINA NUCLEARE  
UNIVERSITA DI GENOVA

3 AGOSTO 2006

ISCRIZIONE ALBO DEI  
MEDICI DI GENOVA  
N 14941



31 MARZO 2006

LAUREA IN MEDICINA  
UNIVERSITA DI GENOVA

CAPACITA E COMPETENZE

BUONA CONOSCENZA  
DELLA LINGUA INGLESE

DATA

FIRMA

17 GENNAIO 2026

LUIGI ZUCCA

A handwritten signature in black ink, appearing to read 'Luigi Zucca', written in a cursive style.

## CURRICULUM VITAE

Il consenso al trattamento dei dati personali e la dichiarazione sul conflitto di interessi ECM, devono essere inviati in calce ai rispettivi CV.

### ESPRESSO CONSENSO AL TRATTAMENTO DEI DATI PERSONALI

Il / La sottoscritto/a, ai sensi e per gli effetti del GDPR (Regolamento UE 2016/679) in merito al trattamento dei dati personali e del precedente D.Lgs. 196/2003 "Codice in materia di protezione dei dati personali",

#### AUTORIZZA

il trattamento e la pubblicazione dei dati personali contenuti nel proprio curriculum vitae al fine dell'utilizzo dei dati stessi da parte di AgeNaS.

Firma: Luigi Zucca

### AUTODICHIARAZIONE SUL CONFLITTO DI INTERESSI ECM

Il / La sottoscritto/a, in qualità di:

- Docente  
 Moderatore  
 Relatore  
 Tutor / formatore  
 Responsabile Scientifico (Si rammenta che ai sensi del Par. 4.4 del Manuale di Accreditemento Eventi ECM il Responsabile scientifico dell'evento *non può avere interessi commerciali in ambito sanitario nei due anni precedenti la progettazione dell'evento*)

ai sensi dell'art. 76, comma 4 sul Conflitto di Interessi ECM dell'Accordo Stato-Regione del 02 febbraio 2017 e del paragrafo 4.5 del Manuale nazionale di accreditamento per l'erogazione di eventi ECM

#### DICHIARA

di non avere avuto, negli ultimi due anni, rapporti con soggetti portatori di interessi commerciali in ambito sanitario

OPPURE

di avere avuto, negli ultimi due anni, i seguenti rapporti con soggetti portatori di interessi commerciali in ambito sanitario:

---

---

---

Dichiara inoltre che gli eventuali rapporti con soggetti portatori di interessi commerciali in ambito sanitario non influenzeranno comunque l'attività formativa che svolge in occasione di questo specifico evento formativo.

Firma: Luigi Zucca

Data e luogo di sottoscrizione: Atineri 19/1/2026

FORMATO EUROPEO  
PER IL CURRICULUM  
VITAE



INFORMAZIONI PERSONALI

Nome **COPPOLA GABRIELLA**  
Indirizzo **XXXXXXXXXXXXXXXXXXXX**  
Telefono **XXXXXXXXXXXXXXXXXXXX**  
  
E-mail **XXXXXXXXXXXXXXXXXXXX**  
  
Nazionalità Italiana  
Data di nascita **XXXXXXXXXXXXXXXXXXXX**

ESPERIENZA LAVORATIVA

Attualmente **DIRETTORE SSD OCULISTICA - Presidio Ospedaliero di Ozieri**

Dal 2010 a oggi **DIRIGENTE MEDICO SSD  
Oculistica Presidio Ospedaliero di Ozieri**

Dal 2003 al 2010 **DIRIGENTE MEDICO c/o Servizio di  
Oculistica Presidio Ospedaliero di Alghero**

**DIRIGENTE MEDICO Servizio di Oculistica c/o  
Poliambulatorio ASL N. 1 SASSARI  
Poliambulatorio ASL N. 2 OLBIA  
Poliambulatorio ASL N. 3 NUORO  
Poliambulatorio ASL 5 ORISTANO  
Poliambulatorio INAIL SASSARI**

Dal 2001 **Medico Specialista in OFTALMOLOGIA**

Nel 1996 **Incarico c/o Guardia Turistica – ASL N. 2 OLBIA**

ISTRUZIONE E FORMAZIONE

• Date (da – a) 1989  
  
• Nome e tipo di istituto di istruzione  
o formazione Maturità Scientifica

<p>• Date (da – a)</p>	<p>1995</p>
<p>• Nome e tipo di istituto di istruzione o formazione</p>	<p>Laurea in Medicina e Chirurgia c/o Università degli Studi di Sassari con voto 110/110 Titolo della tesi: "L'ipopion sterile dopo estrazione extra-capsulare della cataratta con impianto di lente intraoculare in camera posteriore"</p>
	<p>1996</p>
	<p>Abilitazione alla professione medica nel 1996 Iscrizione Ordine dei Medici Chirurghi della Provincia di Sassari con n. 4046</p>
	<p>2001</p>
	<p>Specialista in Oftalmologia - Università degli Studi di Sassari Voto 50/50 con lode Titolo della tesi: "Cheratite da bacillus cereus in portatore di lenti a contatto"</p>
<b>MADRELINGUA</b>	ITALIANA
Altra lingua	FRANCESE ED INGLESE SCIENTIFICO
<b>FORMAZIONE</b>	<b>Ha frequentato e frequenta abitualmente Congressi e Corsi di aggiornamento specialistici.</b>
<b>CAPACITÀ E COMPETENZE TECNICHE</b> Con computer, attrezzature specifiche, macchinari, ecc.	<b>Oltre alla normale attività clinica, esegue abitualmente sia l'attività diagnostica (fluorangiografia - tomografia a coerenza ottica/ OCT- laser terapia etc. ) che l'attività chirurgica sul segmento anteriore e gli annessi</b>

*La sottoscritta è a conoscenza che, ai sensi dell'art.26 della legge 15/68, le dichiarazioni mendaci, le falsità negli atti e l'uso di atti falsi sono puniti ai sensi del codice penale e delle leggi speciali.*

*Inoltre, la sottoscritta autorizza il trattamento dei dati personali contenuti nel mio curriculum vitae in base all'art. 13 del D. Lgs. 196/2003 e all'art. 13 GDPR 679/16.*

Sassari, 19 gennaio 2026

In fede

Gabriella Coppola

## CURRICULUM VITAE

**Il consenso al trattamento dei dati personali e la dichiarazione sul conflitto di interessi ECM, devono essere inviati in calce ai rispettivi CV.**

### ESPRESSO CONSENSO AL TRATTAMENTO DEI DATI PERSONALI

Il / La sottoscritto/a, ai sensi e per gli effetti del GDPR (Regolamento UE 2016/679) in merito al trattamento dei dati personali e del precedente D.Lgs. 196/2003 "Codice in materia di protezione dei dati personali",

#### AUTORIZZA

il trattamento e la pubblicazione dei dati personali contenuti nel proprio curriculum vitae al fine dell'utilizzo dei dati stessi da parte di AgeNaS.

Firma: Gabriella Coffole

### AUTODICHIARAZIONE SUL CONFLITTO DI INTERESSI ECM

Il / La sottoscritto/a, in qualità di:

- Docente  
 Moderatore  
 Relatore  
 Tutor / formatore  
 Responsabile Scientifico (Si rammenta che ai sensi del Par. 4.4 del Manuale di Accreditamento Eventi ECM il Responsabile scientifico dell'evento *non può avere interessi commerciali in ambito sanitario nei due anni precedenti la progettazione dell'evento*)

ai sensi dell'art. 76, comma 4 sul Conflitto di Interessi ECM dell'Accordo Stato-Regione del 02 febbraio 2017 e del paragrafo 4.5 del Manuale nazionale di accreditamento per l'erogazione di eventi ECM

#### DICHIARA

***di non avere avuto***, negli ultimi due anni, rapporti con soggetti portatori di interessi commerciali in ambito sanitario

OPPURE

***di avere avuto***, negli ultimi due anni, i seguenti rapporti con soggetti portatori di interessi commerciali in ambito sanitario:

\_\_\_\_\_  
\_\_\_\_\_  
\_\_\_\_\_

Dichiara inoltre che gli eventuali rapporti con soggetti portatori di interessi commerciali in ambito sanitario non influenzeranno comunque l'attività formativa che svolge in occasione di questo specifico evento formativo.

Firma: Gabriella Coffole

Data e luogo di sottoscrizione: Salerno 19.01.2026

PERSONAL INFORMATION

Pierpaolo Pintore



[pierpaolo.pintore@aslsassari.it](mailto:pierpaolo.pintore@aslsassari.it)



Sex Male | Date of birth 01/02/1988 | Nationality Italian

JOB APPLIED FOR  
POSITION  
PREFERRED JOB  
STUDIES APPLIED FOR

Medical Doctor, Specialist in Ophthalmology  
ASSL1 Sassari - U.O. di Oftalmologia, Ospedale di Alghero (SS)

WORK EXPERIENCE

16 January 2021 -  
Today

Medical Doctor, Specialist in Ophthalmologist  
ASSL 1 Sassari - U.O. di Oftalmologia, Ospedale di Alghero (SS)

21 December 2019 -  
Today

Private Ophthalmologist  
Sassari  
Alghero (SS)

April 2020 - May 2020

Ophthalmology Teacher at Scuola di formazione Specifica in Medicina Generale  
ATS Sardegna / ASSL Sassari - Ex Ospedale San Camillo strada statale Sassari-Sorso scala A, piano 3, 07100 Sassari, Italy

16 December 2014-  
20 December 2019

Residency program in Ophthalmology  
Università degli Studi di Cagliari – Azienda Ospedaliera Universitaria di Sassari 43, viale San Pietro, 07100 Sassari, Italy  
▪ Clinical and Surgical field experience  
Ophthalmology

October 2013 - December 2014

Volunteer M.D.  
U.O. di Oculistica c/o Ospedale Marino 2, Viale I Maggio, 07041 Alghero (SS), Italy  
▪ Ambulatory practice, Surgical practice, Ophthalmology First Aid practice.  
Ophthalmology

February 2014 - December  
2014

General Doctor / Emergency-room activity  
Azienda Sanitaria Locale n°2 di Olbia 2/A, Via Bazzoni-Sircana, 07026 Olbia, Italy  
▪ Clinical and Surgical field experience  
General care

## ADDITIONAL INFORMATION

---

- Memberships**
- Member of the Ordine dei Medici Chirurghi e degli Odontoiatri della Provincia di Sassari (numero di iscrizione all'Albo: 5619) from February, 2014
  - Member of the Italian Ophtalmology Society (SOI) from January, 2015
- Conferences**
- Organization and scientific panel at "Occhio al Diabete", Alghero, 3 October 2014
  - Speaker at "Meeting IDEA" about "Terapia antibiotica", Sassari, 22 June 2017
  - Speaker at "Attualità e prospettive in Oftalmologia" about "Antibiotici e antibiotico-resistenza nella profilassi perioperatoria in oftalmologia", Alghero, 18 May 2019
  - Speaker at "Focus on Ophta" about "Metodi di valutazione dell'infiammazione: importanza degli strumenti diagnostici e Studio REPEX", Sassari, 15 November 2019
  - Speaker at "Attualità e prospettive in Oftalmologia" about "Cataratta in paziente con edema maculare diabetico: cosa fare?", Alghero, 27 May 2022

## ANNEXES

---

I conducted clinical research and trials according to GCP  
I authorize the use of my personal data according to D.Lgs. n° 196/2003

Date 09 Gennaio 2026

Signature



## CURRICULUM VITAE

**Il consenso al trattamento dei dati personali e la dichiarazione sul conflitto di interessi ECM, devono essere inviati in calce ai rispettivi CV.**


### ESPRESSO CONSENSO AL TRATTAMENTO DEI DATI PERSONALI

Il / La sottoscritto/a, ai sensi e per gli effetti del GDPR (Regolamento UE 2016/679) in merito al trattamento dei dati personali e del precedente D.Lgs. 196/2003 "Codice in materia di protezione dei dati personali",

#### AUTORIZZA

il trattamento e la pubblicazione dei dati personali contenuti nel proprio curriculum vitae al fine dell'utilizzo dei dati stessi da parte di AgeNaS.

Firma: \_\_\_\_\_



### AUTODICHIARAZIONE SUL CONFLITTO DI INTERESSI ECM

Il / La sottoscritto/a, in qualità di:

Docente

Moderatore

Relatore

Tutor / formatore

Responsabile Scientifico (Si rammenta che ai sensi del Par. 4.4 del Manuale di Accredimento Eventi ECM il Responsabile scientifico dell'evento *non può avere interessi commerciali in ambito sanitario nei due anni precedenti la progettazione dell'evento*)

ai sensi dell'art. 76, comma 4 sul Conflitto di Interessi ECM dell'Accordo Stato-Regione del 02 febbraio 2017 e del paragrafo 4.5 del Manuale nazionale di accreditamento per l'erogazione di eventi ECM

#### DICHIARA

***di non avere avuto***, negli ultimi due anni, rapporti con soggetti portatori di interessi commerciali in ambito sanitario


OPPURE

***di avere avuto***, negli ultimi due anni, i seguenti rapporti con soggetti portatori di interessi commerciali in ambito sanitario:

\_\_\_\_\_  
\_\_\_\_\_  
\_\_\_\_\_

Dichiara inoltre che gli eventuali rapporti con soggetti portatori di interessi commerciali in ambito sanitario non influenzeranno comunque l'attività formativa che svolge in occasione di questo specifico evento formativo.

Firma: \_\_\_\_\_



Data e luogo di sottoscrizione: \_\_\_\_\_

SASSARI, 19/1/26



## Francesco Santoru

Nazionalità: Italiana Sesso: Maschile

✉ Indirizzo e-mail:

### ESPERIENZA LAVORATIVA

---

#### Dirigente medico a tempo indeterminato

*Azienda Ospedaliero Universitario (AOU) Sassari* [ 25/01/2025 – Attuale ]

Città: Sassari | Paese: Italia

Attività clinica e chirurgica con particolare interesse verso la chirurgia della cataratta e la chirurgia vitreoretinica

#### Scuola di Specializzazione in Oftalmologia

*Humanitas University* [ 24/01/2021 – 24/01/2025 ]

Città: Milano | Paese: Italia

Esperienza clinica e chirurgica comprovata da primo e secondo operatore presso:

IRCCS Humanitas Research Hospital - Milano

Humanitas San Pio X - Milano

Humanitas Gavazzeni - Bergamo

Humanitas Gradenigo - Torino

#### Medico titolare di guardia medica turistica

*ASSL Olbia* [ 01/06/2019 – 31/08/2019 ]

Città: Olbia | Paese: Italia

Medico titolare di guardia medica turistica

#### Ophthalmology Clinical Internship

*Royal Victoria Infirmary* [ 01/09/2018 – 30/11/2018 ]

Città: Newcastle Upon Tyne | Paese: Regno Unito

#### Tirocinio clinico-pratico Clinica Oculistica

*Università degli Studi di Sassari* [ 15/09/2017 – 23/07/2018 ]

Città: Sassari | Paese: Italia

## Clinica and Surgical Internship

*IOM- Instituto do Oncologia do Macapà* [ 03/08/2015 – 28/08/2015 ]

Città: Macapà | Paese: Brasile

- Ortopedia; Reumatologia; Pediatria

## Clinical and Surgical Internship

*Interregional Clinical Diagnostic Center* [ 01/08/2014 – 30/08/2014 ]

Città: Kazan | Paese: Russia

- Neurochirurgia

## Shop salesperson

*Sport Smith* [ 11/09/2009 – 15/10/2009 ]

Indirizzo: 8 Cathedral st., Dublin (Irlanda)

## ISTRUZIONE E FORMAZIONE

---

### Specializzazione in Oftalmologia

*Humanitas University* [ 24/01/2021 – 24/01/2025 ]

Città: Milano | Paese: Italia | Voto finale: 70/70 e lode

### Course in simulation with Drylab and Wetlab techniques of ocular microsurgery

*Humanitas University* [ 03/2023 – 03/2023 ]

Città: Milano | Paese: Italia

### Laurea in Medicina e Chirurgia

*Università degli Studi di Sassari* [ 01/10/2012 – 23/07/2018 ]

Città: Sassari | Paese: Italia | Voto finale: 110/110 e lode

### Progetto Erasmus - Medicina e Chirurgia

*Universidad de Granada* [ 12/09/2016 – 23/06/2017 ]

Città: Granada | Paese: Spagna

### Esecutore BLSD

*118 AREUS* [ 17/12/2015 ]

Città: Sassari | Paese: Italia

### Diploma di Liceo Classico

*Liceo Classico Domenico Alberto Azuni* [ 15/09/2006 – 10/06/2011 ]

Città: Sassari | Paese: Italia | Voto finale: 94/100

### FIRST certificate in English

*University of Cambridge ESOL Examinations* [ 06/2010 ]

### Language certificate

*EF english language course- University of Keele* [ 21/07/2008 – 04/08/2008 ]

Città: Keele | Paese: Regno Unito

## COMPETENZE LINGUISTICHE

---

Lingua madre: italiano

Altre lingue:

**inglese**

ASCOLTO C1 LETTURA C1 SCRITTURA C1  
PRODUZIONE ORALE C1 INTERAZIONE ORALE C1

**spagnolo**

ASCOLTO C1 LETTURA C1 SCRITTURA C1  
PRODUZIONE ORALE C1 INTERAZIONE ORALE C1

**francese**

ASCOLTO A2 LETTURA A2 SCRITTURA A2  
PRODUZIONE ORALE A2 INTERAZIONE ORALE A2

*Livelli: A1 e A2: Livello elementare B1 e B2: Livello intermedio C1 e C2: Livello avanzato*

## **PUBBLICAZIONI**

---

- [2022]  
**Swept-Source Optical Coherence Tomography-Based Biometry: A Comprehensive Overview**  
Photonics
- [2022]  
**Camellens FIL622-1 IOL Implantation in the Ciliary Sulcus: Refractive Outcomes and Optimization of A-constant**  
Journal of Refractive Surgery
- [2022]  
**IONTOPHORESIS-CXL FOR YOUNG EARLY KERATOCONUS after EPITHELIUM-OFF CXL in the FELLOW EYE**  
International CXL experts meeting Zurich 2022
- [2024]  
**Neurotrophic Keratopathy after wide retinal endolaser and postoperative Ketorolac eye drops: A case series**  
European Journal of Ophthalmology
- [2024]  
**PUNCTATE INNER CHOROIDOPATHY FOLLOWING PARS PLANA VITRECTOMY FOR HIGH MYOPIC FULL THICKNESS MACULAR HOLE**  
Retinal Cases & Brief Reports
- [2024]  
**Settings and Clinical Applications of Subthreshold Micropulse Laser Therapy: A Review**  
Journal of Clinical Medicine
- [2024]  
**Modified pro re nata regimen of brolocizumab in treatment-naive neovascular age-related macular degeneration**  
Retinal Cases & Brief Reports
- [2024]  
**Outcomes of Iontophoresis Cross-Linking in Asymmetric Keratoconus: A Retrospective Analysis of High Visual Acuity Eyes Under 25 Years Old**  
Clinical Ophthalmology

## **JOB-RELATED SKILLS**

---

### **Job-related skills**

- Quick learner
  - Good team worker
  - Good organizational skills
- 

*Autorizzo il trattamento dei miei dati personali presenti nel CV ai sensi dell'art. 13 d. lgs. 30 giugno 2003 n. 196 - "Codice in materia di protezione dei dati personali" e dell'art. 13 GDPR 679/16 - "Regolamento europeo sulla protezione dei dati personali".*

## CURRICULUM VITAE

**la dichiarazione sul conflitto di interessi ECM, devono essere inviati i**

---

### ESPRESSO CONSENSO AL TRATTAMENTO DEI DATI PERSONALI

Il / La sottoscritto/a, ai sensi e per gli effetti del GDPR (Regolamento UE 2016/679) in merito al trattamento dei dati personali e del precedente D.Lgs. 196/2003 “Codice in materia di protezione dei dati personali”,

#### AUTORIZZA

il trattamento e la pubblicazione dei dati personali contenuti nel proprio curriculum vitae al fine dell'utilizzo dei dati stessi da parte di AgeNaS.

Firma: 

### AUTODICHIARAZIONE SUL CONFLITTO DI INTERESSI ECM

Il / La sottoscritto/a, in qualità di:

- Docente
- Moderatore
- Relatore
- Tutor / formatore
- Responsabile Scientifico (Si rammenta che ai sensi del Par. 4.4 del Manuale di Accreditamento Eventi ECM il Responsabile scientifico dell'evento *non può avere interessi commerciali in ambito sanitario nei due anni precedenti la progettazione dell'evento*)

ai sensi dell'art. 76, comma 4 sul Conflitto di Interessi ECM dell'Accordo Stato-Regione del 02 febbraio 2017 e del paragrafo 4.5 del Manuale nazionale di accreditamento per l'erogazione di eventi ECM

#### DICHIARA

**di non avere avuto**, negli ultimi due anni, rapporti con soggetti portatori di interessi commerciali in ambito sanitario

OPPURE


**di avere avuto**, negli ultimi due anni, i seguenti rapporti con soggetti portatori di interessi commerciali in ambito sanitario:

---

---

---

Dichiara inoltre che gli eventuali rapporti con soggetti portatori di interessi commerciali in ambito sanitario non influenzeranno comunque l'attività formativa che svolge in occasione di questo specifico evento formativo.

Firma: 

Data e luogo di sottoscrizione: \_\_\_\_\_

**FORMATO EUROPEO  
PER IL CURRICULUM  
VITAE**



**INFORMAZIONI PERSONALI**

Nome	<b>ALAIN SERRU</b>
Telefono	<b>3470624745</b>
Fax	
E-mail	alain.serru49@gmail.com
Nazionalità	Italiana
Data di nascita	20/06/1949

**ESPERIENZA LAVORATIVA**

- Date (da – a) Dal 02/07/1978 al 30 giugno 2011 in pensione dal 01/07/2011
- Nome e indirizzo del datore di lavoro Ospedale S. Francesco - Nuoro
  - Tipo di azienda o settore Ospedale Pubblico provinciale
  - Tipo di impiego Direttore dal 1993
- Principali mansioni e responsabilità Specialità Oftalmologia

**ISTRUZIONE E FORMAZIONE**

- Date (da – a) **Anno 1989**
- Nome e tipo di istituto di istruzione o formazione Ministero della sanità
  - Principali materie / abilità professionali oggetto dello studio *Oculistica*
  - Qualifica conseguita *Idoneità nazionale a primario ospedaliero in oculistica*
  - Livello nella classificazione nazionale (se pertinente) Nazionale
- Date (da – a) **24/11/1987**
- Nome e tipo di istituto di istruzione o formazione *Università di Cagliari*
  - Principali materie / abilità professionali oggetto dello studio *Oftalmologia*
  - Qualifica conseguita *Diploma di Specializzazione*
  - Livello nella classificazione nazionale (se pertinente) *70/70*
- Date (da – a) **26/11/1976**
- Nome e tipo di istituto di istruzione o formazione *Università degli Studi di Milano*
  - Principali materie / abilità professionali oggetto dello studio *Medicina e Chirurgia*

- Qualifica conseguita
- Livello nella classificazione nazionale (se pertinente)

*Laurea  
voti 100/110*

## **CAPACITÀ E COMPETENZE**

### **PERSONALI**

*Acquisite nel corso della vita e della carriera ma non necessariamente riconosciute da certificati e diplomi ufficiali.*

#### **PRIMA LINGUA**

#### **ITALIANO**

#### **ALTRE LINGUE**

- Capacità di lettura
- Capacità di scrittura
- Capacità di espressione orale

#### **FRANCESE**

ECCELLENTE

ECCELLENTE

ECCELLENTE

## **CAPACITÀ E COMPETENZE**

### **RELAZIONALI**

*Vivere e lavorare con altre persone, in ambiente multiculturale, occupando posti in cui la comunicazione è importante e in situazioni in cui è essenziale lavorare in squadra (ad es. cultura e sport), ecc.*

Ottime capacità di relazione e lavoro di squadra.

## **CAPACITÀ E COMPETENZE**

### **ORGANIZZATIVE**

*Ad es. coordinamento e amministrazione di persone, progetti, bilanci; sul posto di lavoro, in attività di volontariato (ad es. cultura e sport), a casa, ecc.*

GESTIONE DI REPARTO DI OCULISTICA ( 38 DIPENDENTI TRA PERSONALE MEDICO E PARAMEDICO )  
DAL 1993. DAL MESE DI LUGLIO 2011 IN PENSIONE

## **CAPACITÀ E COMPETENZE**

### **TECNICHE**

*Con computer, attrezzature specifiche, macchinari, ecc.*

OTTIME CONOSCENZE INFORMATICHE, NUMEROSI CORSI DI FORMAZIONE.

<b>CAPACITÀ E COMPETENZE ARTISTICHE</b> <i>Musica, scrittura, disegno ecc.</i>	MUSICA, DISEGNO, FOTOGRAFIA.
<b>ALTRE CAPACITÀ E COMPETENZE</b> <i>Competenze non precedentemente indicate.</i>	GIARDINAGGIO.
<b>PATENTE O PATENTI</b>	A B
<b>ULTERIORI INFORMAZIONI</b>	<ul style="list-style-type: none"> <li>- Membro dell'Associazione Oculisti Italiani ( SOI ).</li> <li>- Relatore in numerose comunicazioni scientifiche;</li> <li>- Docente in numerosi corsi di formazione e Aggiornamento.</li> <li>- Autore o coautore di numerose pubblicazioni scientifiche Internazionali e Nazionale.</li> <li>- Collaborato al libro "Practical handbook of OCT" di Bruno Lumbroso e Marco Rispoli</li> </ul>

Dichiaro che le informazioni riportate nel presente Curriculum Vitae sono esatte e veritiere.

Autorizzo il trattamento dei dati personali, ivi compresi quelli sensibili, ai sensi e per gli effetti del D.Lgs. 196/2003 e del GDPR 679/2016 per le finalità di cui al presente avviso di candidatura.

Data:  
20/01/2026

Firma



## CURRICULUM VITAE

**Il consenso al trattamento dei dati personali e la dichiarazione sul conflitto di interessi ECM, devono essere inviati in calce ai rispettivi CV.**

---

### ESPRESSO CONSENSO AL TRATTAMENTO DEI DATI PERSONALI

Il / La sottoscritto/a, ai sensi e per gli effetti del GDPR (Regolamento UE 2016/679) in merito al trattamento dei dati personali e del precedente D.Lgs. 196/2003 “Codice in materia di protezione dei dati personali”,

#### AUTORIZZA

il trattamento e la pubblicazione dei dati personali contenuti nel proprio curriculum vitae al fine dell'utilizzo dei dati stessi da parte di Age NaS.

#### Firma:



### AUTODICHIARAZIONE SUL CONFLITTO DI INTERESSI ECM

Il / La sottoscritto/a, in qualità di:

- Docente
- Moderatore
- Relatore
- Tutor / formatore
- Responsabile Scientifico (Si rammenta che ai sensi del Par. 4.4 del Manuale di Accreditamento Eventi ECM il Responsabile scientifico dell'evento *non può avere interessi commerciali in ambito sanitario nei due anni precedenti la progettazione dell'evento*)

ai sensi dell'art. 76, comma 4 sul Conflitto di Interessi ECM dell'Accordo Stato-Regione del 02 febbraio 2017 e del paragrafo 4.5 del Manuale nazionale di accreditamento per l'erogazione di eventi ECM

#### DICHIARA

**di non avere avuto**, negli ultimi due anni, rapporti con soggetti portatori di interessi commerciali in ambito sanitario

OPPURE

**di avere avuto**, negli ultimi due anni, i seguenti rapporti con soggetti portatori di interessi commerciali in ambito sanitario:

---

---

---

Dichiara inoltre che gli eventuali rapporti con soggetti portatori di interessi commerciali in ambito sanitario non influenzeranno comunque l'attività formativa che svolge in occasione di questo specifico evento formativo.

**Firma:**

A handwritten signature in black ink, appearing to read 'A. Sanna', is written over a faint, illegible stamp or watermark.

**Data e luogo di sottoscrizione:** Nuoro 20/01/2026

### AUTODICHIARAZIONE SUL CONFLITTO DI INTERESSI ECM

Il sottoscritto, in qualità di:

- Docente  
 Moderatore  
 Relatore  
 Tutor / formatore  
 Responsabile Scientifico (Si rammenta che ai sensi del Par. 4.4 del Manuale di Accredimento Eventi ECM il Responsabile scientifico dell'evento *non può avere interessi commerciali in ambito sanitario nei due anni precedenti la progettazione dell'evento*)

ai sensi dell'art. 76, comma 4 sul Conflitto di Interessi ECM dell'Accordo Stato-Regione del 02 febbraio 2017 e del paragrafo 4.5 del Manuale nazionale di accreditamento per l'erogazione di eventi ECM

#### DICHIARA

**di non avere avuto**, negli ultimi due anni, rapporti con soggetti portatori di interessi commerciali in ambito sanitario

OPPURE

**di avere avuto**, negli ultimi due anni, i seguenti rapporti con soggetti portatori di interessi commerciali in ambito sanitario:

---

---

---

Dichiara inoltre che gli eventuali rapporti con soggetti portatori di interessi commerciali in ambito sanitario non influenzeranno comunque l'attività formativa che svolge in occasione di questo specifico evento formativo.

Firma: \_\_\_\_\_



MICHELE  
FRANCESCO LOI  
15.01.2026 10:05:44  
GMT+01:00

Data e luogo di sottoscrizione: \_\_\_\_\_

## FORMATO EUROPEO PER IL CURRICULUM VITAE ET STUDIORUM



### INFORMAZIONI PERSONALI

Nome	<b>MICHELE FRANCESCO LOI</b>
Indirizzo	48/A VIA ALDO MORO 08100 NUORO ITALIA
Telefono	335 8065236
e-mail	miloi@tiscali.it
Nazionalità	ITALIANA
Professione	Medico Chirurgo iscritto all'Ordine dei Medici e Chirurghi della Provincia di Nuoro (n. 1501 – 30.12.1987)
Data di nascita	29 GENNAIO 1962
Codice Fiscale	LOIMHL62A29F979Q

### TITOLI DI STUDIO

- Date (da – a) 07.11.2011 – 27 settembre 2013
- Ente di Studio Università Carlo Cattaneo (LIUC) – Castellanza (Varese)
- Titolo conseguito **Master Universitario di secondo livello In Management per Dirigenti di Struttura Complessa - MaDiSCo**
  
- Date (da – a) 13.11.2006 – 20.11.2007
- Ente di Studio Scuola Superiore Sant'Anna di Pisa  
Studi Universitari e di Perfezionamento  
Divisione Alta Formazione – Laboratorio Lider-Lab
- Titolo conseguito **Attestato di frequenza del Corso di Alta Formazione  
"Master in Istituzioni, responsabilità e gestione del rischio in sanità"**
  
- Date (da – a) 12.07.1993
- Ente di Studio Università degli Studi di Cagliari  
Facoltà di Medicina e Chirurgia  
Scuola di Specializzazione in Oftalmologia
- Titolo conseguito **Diploma di Specializzazione in Oftalmologia**
  
- Date (da – a) 27.10.1987
- Ente di Studio Università degli Studi di Cagliari  
Facoltà di Medicina e Chirurgia
- Titolo conseguito **Diploma di Laurea in Medicina e Chirurgia**

### ESPERIENZA LAVORATIVA

#### INCARICHI FUNZIONALI

- Date (da – a) 18.5.1992 – 31.12.2025
- Nome del datore di lavoro ASL 3 Nuoro (ex Azienda ASL 3 Nuoro)
- Tipo di azienda o settore Sanità

- Tipo di impiego
  - dal 18.5.1992 al 27.5.1996: Assistente Medico di Oculistica;
  - dal 28.5.1996 al 31.12.2025: Dirigente Medico Unità Operativa Complessa di Oculistica – Ospedale S. Francesco;
  - dal 17.6.2013 al 31.12.2025: incarico di Alta Specializzazione presso la U.O. di Oculistica dell'Ospedale San Francesco
  - dal 1.7.2011 al 23.7.2012: incarico di Direttore facente funzione dell'Unità Operativa Complessa di Oculistica dell'Ospedale San Francesco
  - dal 2003 al 2013 Responsabile della Struttura Semplice di "Day Hospital-Day Surgery Oculistico" dell'Ospedale San Francesco
  - dal 13.8.2017 al maggio 2024: incarico di Direttore facente funzione dell'Unità Operativa Complessa di Oculistica dell'Ospedale San Francesco
  - dal maggio 2024 al 31.12.2025: incarico di Direttore di UOC di Oculistica – Ospedale San Francesco - NUORO

## ISTRUZIONE E FORMAZIONE

### FREQUENZA EVENTI FORMATIVI COME RELATORE/DOCENTE/ RESPONSABILE DI PROGETTO

Dal 1.8.2014 ad oggi

#### Incarico di Co-Responsabile scientifico di SIMANNU – AILUN

(SIMANNU: Centro di Simulazione Medica Avanzata Nuoro: addestramento tecnico-medico in simulazione ad alta fedeltà – AILUN: Associazione Istituzione Libera Università Nuorese)

Organizzatore/Facilitatore numerosi corsi di formazione per operatori sanitari (multi-specialità e multiruolo) con addestramento in simulazione ad alta fedeltà

Dal 1989 ad oggi

Diversi congressi e corsi residenziali teorici e teorico-pratici nazionali nell'ambito della specialità di Oculistica e della gestione del Rischio Clinico e della Formazione/Addestramento in Simulazione

### FREQUENZA EVENTI FORMATIVI COME PARTECIPANTE/DISCENTE

Dal 1989 ad oggi

Numerosi congressi e corsi residenziali teorici e teorico-pratici nazionali e internazionali, frequentati

- nell'ambito della specialità di Oculistica
- nell'ambito medico-scientifico e di Management Sanitario
- nell'ambito della formazione/addestramento in simulazione

## CAPACITÀ E COMPETENZE PERSONALI


Competenze nel ruolo di organizzatore/facilitatore/tutor/debriefer di numerosi eventi formativi per operatori sanitari con modello addestrativo incentrato sulla simulazione ad alta fedeltà (full scale).

Competenze nel ruolo di organizzatore/facilitatore/tutor/debriefer di eventi formativi per formatori in ambiente di simulazione ad alta fedeltà (full scale) per l'ambito sanitario.

Data: 15.1.2026

In fede

Michele Loi

 MICHELE FRANCESCO LOI  
15.01.2026 10:05:44  
GMT+01:00

## ESPRESSO CONSENSO AL TRATTAMENTO DEI DATI PERSONALI

Il sottoscritto ai sensi e per gli effetti del GDPR (Regolamento UE 2016/679) in merito al trattamento dei dati personali e del precedente D.Lgs. 196/2003 "Codice in materia di protezione dei dati personali",

### AUTORIZZA

il trattamento e la pubblicazione dei dati personali contenuti nel proprio curriculum vitae al fine dell'utilizzo dei dati stessi da parte di AgeNaS.

Firma: \_\_\_\_\_

 MICHELE  
FRANCESCO LOI  
15.01.2026 10:05:44  
GMT+01:00

**MODELLO EUROPEO PER IL  
CURRICULUM VITAE**



**INFORMAZIONI PERSONALI**

Nome	<b>MASSIMO D'ATRI</b>
Indirizzo	<b>VIA VITTORIO VENETO 38 CAGLIARI 09123</b>
Telefono	<b>+39 3396910856</b>
E-mail	<b>massimodatri@hotmail.it</b>
Nazionalità	Italiana
Data di nascita	07/09/1958

**ESPERIENZA LAVORATIVA**

- Dal 01.05.2018 a tutt'oggi Dirigente f.f. presso la Struttura Complessa di Oculistica ARNAS Brotzu.
- Dal 02.10.2017 al 30.04.2018 Dirigente medico di 1° livello AOB.
- Dal 01.01.2010 al 30.04.2018 Incarico di alta specializzazione.
- Dal 16.02.2008 al 01.10.2017 Dirigente Medico di 1° livello presso la Struttura Complessa di Oftalmologia dell'Ospedale Binaghi di Cagliari.
- Dal 20.03.1991 al 15.02.2008 Dirigente Medico di 1° livello presso la Clinica Oculistica dell'Università di Cagliari.
- Dal 19.10.1989 al 18.06.1990 Assistente Medico di Oculistica T.D. presso la Clinica Oculistica dell'Università di Cagliari.
- Dal 16.08.1988 al 15.04.1989. Assistente Medico di Chirurgia presso la Clinica Chirurgica dell'Università di Cagliari.

## ISTRUZIONE E FORMAZIONE

- 1976 Diploma di Maturità Scientifica conseguita presso il Liceo Scientifico Michelangelo di Cagliari.
- 1984 Laurea in Medicina e Chirurgia presso l'Università di Cagliari, con votazione 110/110
- 1984 Abilitazione alla professione di Medico Chirurgo conseguita presso l'Università di Cagliari e successiva iscrizione all'Albo Professionale dei Medici Chirurghi e degli Odontoiatri della provincia di Cagliari, con anzianità dal 1984.
- 1988 Specializzazione in Oftalmologia presso l'Università degli Studi di Cagliari con votazione 70/70 e Lode.

## CAPACITÀ E COMPETENZE PERSONALI

MADRELINGUA

**ITALIANA**

ALTRE LINGUE

**FRANCESE / INGLESE.**

- Capacità di lettura
- Capacità di scrittura
- Capacità di espressione orale

Scolastiche  
Scolastiche  
Scolastiche

CAPACITÀ E COMPETENZE  
SOCIALI

• Ottima capacità di comunicazione maturata con l'esperienza e la frequenza di corsi specifici; ha insegnato nei corsi professionali per infermieri e insegnanti di sostegno, come relatore in numerosi congressi nel campo di competenza. La capacità di utilizzare positivamente la comunicazione facilita la relazione interpersonale nell'ambiente di lavoro, con i colleghi e con la direzione, mostrando un'immagine affidabile e professionale verso i pazienti e i loro familiari.

CAPACITÀ E COMPETENZE  
ORGANIZZATIVE

• Ottima capacità organizzativa maturata in ambito lavorativo e sociale. Nel 2008 ha partecipato all'apertura della Unità Operativa di Oftalmologia dell'ospedale Binaghi di Cagliari, specializzata prevalentemente in chirurgia vitreo-retinica. A seguito della fusione della Unità Operativa di Oftalmologia con la Struttura Complessa di Oftalmologia dell'AOB, ha organizzato ex-novo la attività di reparto e di sala operatoria, coordinando e operando per la buona

integrazione delle due equipe, medica infermieristica garantendo comunque la continuità assistenziale.

Ha posto in essere i percorsi diagnostici assistenziali e le linee guida fondamentali per la buona riuscita chirurgica e la gestione degli eventi avversi. Buona capacità di gestione dei gruppi di lavoro e dei progetti per l'ottenimento degli obiettivi assegnati.

CAPACITÀ E COMPETENZE  
TECNICO-PROFESSIONALI-  
INFORMATICHE

• Buon conoscitore delle tecniche ecografiche del bulbo oculare. Tale metodica diagnostica è imprescindibile per un buon approccio alla chirurgia vitreoretinica. Fin dai primi anni della sua carriera si è occupato di fluorangiografia e angiografia al verde Indocianina per lo studio delle malattie retiniche. A tali tecniche si è affiancata negli ultimi anni l'OCT (tomografia ottica a radiazione coerente) e ultimamente alla Angio-OCT che ci permette di misurare il flusso sanguigno retinico. Queste nuove tecniche per lo studio della retina medica sono indispensabile supporto alle oltre 500 iniezioni intravitreali di anti-VGF che si eseguono ogni anno presso il reparto. Ulteriore e recente tecnologia è l'OCT del segmento anteriore, anche esso utile per la valutazione diagnostica, chirurgica e post chirurgica dei trapianti di cornea.

Buon conoscitore della micro perimetria per la valutazione della funzionalità maculare.

Per quanto concerne la sala operatoria ha una perfetta conoscenza di tutta la tecnologia necessaria per la micro chirurgia oftalmica dalla vitrectomia 27,23,25 G ai microcheratomi laser e meccanici e alle tecnologie laser per la femto-cataratta.

Buona conoscenza dei sistemi operativi in dotazione alla AOB e ottima padronanza della strumentazione elettro-medica di pertinenza della diagnostica e della chirurgia Oculistica.

CAPACITÀ E COMPETENZE  
PROFESSIONALI

•1984-1988 Tesi di laurea sperimentale in medicina e chirurgia dal titolo: Spettri di Risonanza Nucleare Magnetica (RMN) del fosforo-31 e del sodio-23 di cristallini umani catarattosi. Scuola di specializzazione in Oftalmologia presso la Clinica Oculistica della Università di Cagliari, risultando vincitore della borsa di studio regionale per il conseguimento della specializzazione della durata di 4 anni. Durante questo periodo si è occupato di retina medica partecipando a gruppi di ricerca sulla Retinite Pigmentosa.

Fin dai primi anni della scuola di specializzazione, ha manifestato forte interesse verso la chirurgia vitreoretinica, partecipando, in qualità di secondo operatore, agli interventi del dott. Alessandro Schirru, all'epoca uno degli iniziatori e sviluppatori di tale nuova metodica a livello nazionale ed internazionale.

• 1986-1988 Ha frequentato per tre anni il laboratorio di Neurobiologia del Dipartimento di Citomorfologia dell'Università di Cagliari, responsabile Prof. Fulvia Gremo, studiando l'effetto dei recettori colinergici e beta-adrenergici della retina embrionale.

- Dal 2 aprile al 26 novembre 1989 Ha frequentato e superato con profitto il XXII corso teorico-pratico di Ecoftalmologia frequentando i migliori centri Universitari che si occupavano di ecografia del bulbo oculare: Università di Ferrara, Catania, Chieti. Dopo tali corsi è diventato il referente per l'ecografia presso la Clinica Oculistica di Cagliari.  
La diagnostica ecografica del bulbo è alla base di un percorso diagnostico per il riconoscimento di malattie oncologiche, emovitrei e distacchi di retina.
- 1990-2004 Durante tale periodo oltre alle attività chirurgiche era il responsabile incaricato dei trattamenti fotocoagulativi laser nelle malattie retiniche: retinopatia diabetiche, vasculiti retiniche e rotture retiniche, eseguendo oltre 5000 trattamenti. In tale periodo era anche il responsabile della diagnostica angiografica retinica con mezzi di contrasto.
- 2004 al 2008 È stato nominato dal Direttore della Clinica Oculistica di Cagliari Prof. Maurizio Fossarello responsabile della gestione tecnica della sala operatoria. Nello stesso periodo veniva nominato responsabile della Clinica Oculistica nei periodi di assenza del Direttore per esigenze accademiche o per ferie, dandone sempre comunicazione alla Direzione Sanitaria dell'Ospedale San Giovanni di Dio di Cagliari.
- 2008-2017 Viene creato, presso l'Ospedale Binaghi di Cagliari, una Unità Operativa di Oftalmologia, centro di Alta Specializzazione dedicato alla chirurgia vitreoretinica. Entra a far parte della equipe di chirurghi di tale unità sotto la direzione del Dott. Nino De Casa, un esperto a livello nazionale ed internazionale di tale chirurgia, occupandosi prevalentemente di chirurgia vitreoretinica con un percorso clinico diagnostico innovativo.  
In tale periodo, presso questa unità, si sono eseguiti più di 4.000 interventi chirurgici vitreoretinici, diventando un centro di riferimento a livello nazionale. Nello stesso periodo si è specializzato in nuove tecniche chirurgiche sul glaucoma quali la viscocanaloplastica, gli XEN e i Preserflo frequentando più volte le sale operatorie del Dott. Caramello a Cuneo e del Dott. Brusini a Udine, tra i chirurghi più esperti di questa nuova tecnica di micro-chirurgia. Ha inoltre perfezionato nuove tecniche di trapianto della cornea: cheratoplastica anteriore (DALK) e endocheratoplastica posteriore (DSAEK - DMEK) frequentando assiduamente le sale operatorie del Dott. Busin a Forlì e del Dott. Sarnicola a Grosseto.  
Per aggiornarsi sulle nuove tecniche di chirurgia mini invasiva vitreoretinica 25 Gauge ha frequentato le sale operatorie del Prof. Rizzo presso la Clinica Universitaria di Pisa.  
Si è altresì aggiornato sulle nuove tecniche di microchirurgia della cataratta con il femto-laser frequentando le sale operatorie del Prof. Mastropasqua a Chieti e del Dott. Bellucci a Verona.

- 2016-2017 Ha frequentato un corso biennale di alta formazione in Management per l'Oftalmologia e gestione delle risorse umane e delle tecnologie presso L'università LIUC Carlo Cattaneo di Castellanza.
- Dall'Ottobre 2017 all'Aprile 2018 Nell'Ottobre 2017 vi è stata la fusione della unità complessa di Oftalmologia dell'Ospedale Binaghi di Cagliari con la struttura complessa di Oftalmologia della AOB. Per una migliore organizzazione e sfruttamento delle risorse umane e tecnologiche derivanti da detta fusione si è reso necessario ristrutturare la sala operatoria e rimpostare il reparto con la introduzione della degenza e una riorganizzazione degli ambulatori medici, ortottici e degli strumenti diagnostici, predisponendo il percorso dei pazienti dalla diagnosi pre-ricovero con consulenza anestesiologicala al ricovero (ambulatoriale, Day Surgery, Day Hospital, ordinario). In tale periodo ha proseguito la sua normale attività chirurgica.
- Da Maggio 2018 gli è stato assegnato l'incarico di Direttore facente funzione della Struttura Complessa di Oftalmologia della ARNAS Brotzu, sempre riconfermato a tutt'oggi.  
Da tale periodo si è dedicato al migliorare la fruizione degli spazi modificando l'organizzazione dei percorsi di accoglienza dei pazienti creando una nuova sala di attesa all'interno del reparto e riorganizzando il percorso di accesso dei pazienti separando il percorso del day hospital della chirurgia ambulatoriale e della chirurgia ordinaria in accordo con il piano aziendale, ottenendo un forte rinnovamento tecnologico sia della sala operatoria che del reparto con strumentazioni di ultima generazione, quali microscopio con incorporato l'OCT e due nuovi Angio-OCT integrati in rete con 5 ambulatori del reparto.  
Ha completamente riorganizzato il reparto, trasformandolo in una struttura di chirurgia avanzata e diventando in poco tempo il centro di riferimento in ambito regionale per la chirurgia vitreoretinica, i trapianti corneali e i glaucomi. Ha eseguito, in numerosi congressi chirurgia vitreoretinica in diretta dalle sale operatorie verso le sedi congressuali.  
Da sempre ha dedicato molto impegno alla formazione chirurgica della sua equipe. Tant'è che attualmente nella nostra struttura complessa, quattro chirurghi, tutte dottoresse, sono in grado di affrontare in qualità di primo operatore interventi complessi di chirurgia vitreoretinica, di trapianti corneali e glaucomi. Ha sempre conseguito negli anni gli obiettivi di budget del dipartimento chirurgico a cui il reparto di oculistica è afferente per il numero di interventi chirurgici complessivi.
- Nel 2023 ha portato a termine un progetto denominato R.e.D(Retina e Diabete) di collaborazione tra la struttura complessa di oculistica dell'ARNAS Brotzu e le seguenti associazioni: Unione Italiana Cechi-Sardegna; Diabete Zero; e i Lions Club. Tale progetto persegue le seguenti attività: 1) organizzare screening sul territorio per individuare precocemente le persone affette da retinopatia diabetica; 2) finalizzare l'allestimento di un ambulatorio dedicato

alla gestione dei pazienti affetti da retinopatia diabetica, nell'ambito di un percorso clinico definito con la Direzione Sanitaria con la possibilità di eventuali trattamenti di chirurgia vitreoretinica.

- Negli ultimi anni ha eseguito numerosi interventi di chirurgia vitreoretinica in diretta video con sedi congressuali, ed è stato inoltre invitato presso la clinica oculistica dell'università di Sassari, diretta dal Prof. Antonio Pinna ad eseguire attività di tutoring in sala operatoria.
- Nel corso della sua carriera ha eseguito numerosi interventi in qualità di primo operatore:

Interventi sul segmento anteriore - Cataratte traumatiche, lassità zonulari, cristallini lussati in camera vitrea, impianti di IOL a fissazione sclerale ed a enclavazione iridea, coreplastiche e iridi artificiali.	oltre 18.000
Interventi di chirurgia vitreo-retinica – Distacchi di retina con tecnica ab-esterno ed ab-interno, fori maculari, pucker maculari, retinopatie diabetiche.	oltre 2.500
Interventi sul glaucoma – Trabeculectomie, sclerecomie profonde, viscocanaloplastiche, micro-stent a deflusso uveale e sottotenoniane, preseflo, Xen, sistemi valvolari complessi (Ahmed), ciclocriotrattamenti, ciclotrattamenti laser.	oltre 1.100
Interventi di trapianto di cornea – perforante (PK), lamellare anteriore (DALK), lamellare posteriore (DESAEK, UT-DESAEK, DMEK)	oltre 500
Interventi di chirurgia refrattiva (laser ad eccimeri, femto-laser, IOL facheiche)	oltre 3.500

## PUBBLICAZIONI SCIENTIFICHE

- Atti del LXVI congresso della SOI -1986 Roma:  
Complicanze oculari extraretiniche del diabete mellito. Indagine clinica epidemiologica.
- Chirurgia plastica della regione orbito-palpebrale -1987 Torino:  
La tarsorrafia nella chirurgia ricostruttiva delle palpebre.
- Società Italiana di medicina perinatale secondo congresso nazionale -1987 Perugia: Effetto del corticosterone sulla maturazione dei recettori colinergici nelle colture di retina di embrione di pollo.
- Atti del LXVII congresso della SOI -1987 Roma:  
Alterazioni funzionali visive nei pazienti con psoriasi.
- International journal of developmental neuroscience -1988 Jerusalem Israel:  
Ontogeny of neuro transmitter receptors: in vivo and in vitreo effects of corticosterone.

- Colour Vision Deficiencies IX -1989:  
Color discrimination in long-term idiopathic central serous choroidopathy.
- Experimental Biology -1989:  
Developmental expression of intermediate filament proteins in the chick embryo retina: in vivo and in vitro comparison.
- Med. Sci. Res. -1989:  
Distribution of Beta-adrenergic receptors in foetal human brain.
- Colour Vision Deficiencies X -1989:  
Some remarks on colour discrimination in psoriasis.
- Colour Vision Deficiencies X -1989:  
Visual function implications of tinted glasses in patient affected by retinitis pigmentosa.

**PARTECIPAZIONE A  
CONGRESSI E CORSI  
IN QUALITÀ DI RELATORE  
E PARTECIPANTE**

- 2023 Novembre Partecipato alla attività di tutoring nella sala operatoria dell'U.O. di oculistica dell'A.O.U. Sassari.
- 2023 Novembre Partecipazione al congresso FLOretina 2023. Roma.
- 2023 Novembre Partecipazione al 14°Congresso Nazionale AIMO in collaborazione di S.I.S.O. Roma.
- 2023 Ottobre Partecipazione asl Congresso: Attualità, Controversie e prospettive in Oftalmologia. Alghero.
- 2023 Settembre Partecipazione in qualità di relatore all'evento formativo: Dalla prevenzione alla riabilitazione visiva. Percorsi, reti e opportunità. Cagliari.
- 2023 Settembre Partecipazione al Convegno: Argomentazioni sulle patologie dell'occhio. Nurri.
- 2023 Giugno Partecipazione al XXIII Congress Italian Society of Vitreoretinal Surgery. Trieste.
- 2023 Maggio partecipazione al Progetto ReD "Retina e Diabete".
- 2023 Maggio Partecipazione in qualità di relatore al 2°Congresso Nazionale S.I.S.O. Roma.
- 2022 Novembre Partecipazione al Corso: Storia ed Evoluzione della Chirurgia Refrattiva. Moasca.
- 2022 Novembre Partecipazione all'evento Formativo: Chirurgia Con Preserflo Microshunt. Firenze.
- 2022 Novembre Partecipazione in qualità di relatore e Moderatore al 13°Congresso Nazionale Aimo-1° congresso congiunto AIMO-SISO. Roma.
- 2022 Giugno Partecipazione al XXII Congresso Nazionale Givre. Rimini.
- 2022 Ottobre Partecipazione in qualità di moderatore al corso A.R.T.E. Cagliari.
- 2022 Ottobre partecipazione in qualità di Relatore al corso di formazione residenziale: Breaking news sul glaucoma, funzione visiva e qualità di vita. Cagliari.

- 2022 Ottobre Partecipazione in qualità di docente alla 3° Edizione Video Oculistica Sarda 2022 videochirurgia in diretta. Cagliari.
- 2022 Ottobre Partecipazione al: The American Academy of Ophthalmology. Chicago.
- 2022 Settembre partecipazione al: 40°Congress of The European Society Of Cataract & Refractive Surgeons. Milano.
- 2022 Settembre Partecipazione al corso: IL Nuovo Glaucoma Gel Implant-una nuova opportunità per migliorare la gestione del paziente con Glaucoma.
- 2022 Settembre Partecipazione all'incontro: Glaucoma e Dintorni. Oliena.
- 2022 Maggio Partecipazione in qualità di Relatore e Moderatore al Congresso: Attualità, Controversie e Prospettive in oftalmologia. Alghero.
- 2022 Aprile Partecipazione in qualità di Relatore al Convegno Nazionale AME. Cagliari.
- 2022 Maggio Partecipazione al 1° congresso Nazionale della Società Italiana di Scienze Oftalmologiche E.T.S. Roma.
- 2022 Marzo Partecipazione al XXIII Congresso Nazionale AICCCER. Milano.
- 2021 Dicembre Partecipazione al: ICOOR 9°international congress on OCT and OCT angiography in Rome. Roma.
- 2021 Settembre Partecipazione in qualità di Docente alla seconda edizione: Video Oculistica Sarda 2021. Oristano.
- 2021 Giugno Partecipazione al XXI Congresso Nazionale Givre online. Online.
- 2020 Dicembre Partecipazione al 8°International Congress on OCT and OCT angiography in Rome. Roma.
- 2020 Novembre Partecipazione al 2° congresso Digitale SOI. Online.
- 2020 Maggio Partecipazione sessione 10 Chirurgia in diretta (durante il 1° congresso virtuale SOI). Online.
- 2020 Maggio Partecipazione al 1° congresso Virtuale della SOI. Online.
- 2020 Aprile Partecipazione al corso: Ophtha Academy 2020. Online.
- 2020 Febbraio Partecipazione alla attività didattica: Interactive Consultation In Cornea, Cataract adn refractive Surgery 2020. Miami.
- 2020 Gennaio. Partecipazione al corso: Storia ed Evoluzione in Chirurgia Della Cataratta. Moasca.
- 2019 Novembre Partecipazione al 99° Congresso Nazionale SOI. Roma.
- 2019 Ottobre Partecipazione in qualità di Relatore al congresso: what's next in ophthalmology. Chia Laguna.
- 2019 Settembre Partecipazione al Corso di alta formazione in: Gestione e Negoziazione di Budget per l'Oculistica-Ophtha Academy. Liuc.
- 2019 Settembre Partecipazione in qualità di relatore al congresso: Gestione clinica integrata del paziente con adenoma ipofisario. Abbasanta.
- 2019 Settembre Partecipazione al: European Society Of Retina Specialists. Parigi.
- 2019 Giugno Partecipazione al: Floretina. Firenze.
- 2018 Ottobre Partecipazione al congresso sulla Video Cataratta Refrattiva. Milano.

- 2018 Settembre Partecipazione al 18° congresso di European Society of Retina Specialists. Vienna.
- 2018 Giugno Partecipazione in qualità di relatore allo stage teorico pratico: dalla refrazione alla Chirurgia. Sassari.
- 2018 Giugno Partecipazione al XIX Congresso nazionale Givre, Firenze.
- 2018 Maggio Partecipazione come relatore / moderatore al congresso Nuove tecnologie, crescente domanda di qualità e costi elevati :Quali modelli organizzativi in Oftalmologia? Alghero.
- 2017 Dicembre Partecipazione al Fifth International Congress on OCT Angiography "en Face" OCT and advances in OCT. Roma.
- 2017 Corso di alta formazione in gestione delle risorse umane e delle tecnologie in Oftalmologia-Grumo, seconda edizione presso l'università LIUC di Castellanza.
- 2017 Ottobre Corso rethiNK Medical Education Meeting. Milano.
- 2017 Aprile Partecipazione al congresso FLOREtina. Firenze.
- 2017 Febbraio Partecipazione XXI Congresso Nazionale S.I.TRA.C. Milano.
- 2016 Corso di alta formazione in management per l'Oftalmologia presso università LIUC di Castellanza.
- 2016 Novembre Partecipazione al 96° Congresso Nazionale SOI. Roma.
- 2016 Ottobre Partecipazione al Progetto Formativo Aziendale "Basic Life Support Defibrillation Cat. B". Cagliari.
- 2016 Settembre Partecipazione al XXXIV Congress of the European Society of Cataract & Refractive Surgeons. Copenhagen.
- 2016 Maggio Partecipazione alla sessione Canaloplastica ABiC – Live Surgery. Cuneo.
- 2015 Dicembre Partecipazione al congresso FLOREtina , Firenze.
- 2015 Dicembre Partecipazione all'incontro territoriale:"Anti-Vegf e schema posologico: come scegliere il percorso migliore?
- 2015 Novembre Ha frequentato il centro CEMS di Verona per assistere ad interventi di chirurgia Oculistica con laser a femtosecondi.
- 2015 Novembre Partecipazione al 95° Congresso Nazionale SOI. Roma.
- 2015 Ottobre Partecipazione al Corso video cataratta refrattiva. Milano.
- 2015 Settembre Partecipazione alla giornata di aggiornamento in trapiantologia corneale condotta Dal Prof. Massimo Busin. Cagliari.
- 2015 Giugno Partecipazione al congresso Retina in Progress present and future. Firenze.
- 2015 Giugno Partecipazione al satellite meeting Retina Night. Firenze.
- 2015 Giugno Partecipazione al XVI Congresso Nazionale Givre. Venezia.
- 2015 Maggio Partecipazione alla sezione di "ZEISS Refractive Live Surgery. Firenze.
- 2015 Maggio Partecipazione all'evento Cornea Clinic Interattiva. Cagliari.
- 2015 Aprile Partecipazione alle Giornate formative su laser femto Cataract. Chieti.
- 2015 Febbraio Partecipazione al congresso Cornea: Chirurgia del trapianto e gestione delle infezioni. Venezia.
- 2014 Maggio Partecipazione al 12° Congresso Internazionale SOI. Milano.

- 2014 Febbraio Partecipazione all'evento "1° giornata invernale di chirurgia live surgery del Glaucoma. Cuneo.
- 2013 Dicembre Partecipazione 93° Congresso Nazionale SOI. Roma.
- 2013 Novembre Ha frequentato la S.O.C. di oculistica dell' AOU di Udine diretta dal dott. Paolo Brusini. Udine.
- 2013 Ottobre Partecipazione come relatore al Meeting Nuove tecniche diagnostiche e terapeutiche nel glaucoma. Oristano.
- 2013 Ottobre Partecipazione al XXXI congresso of the European society of Cataract and Refractive Surgeons. Amsterdam.
- 2013 Settembre Partecipazione allo Stage di perfezionamento teorico pratico "chirurgia mini Invasiva della cornea ". Grosseto.
- 2013 Giugno Partecipazione al XIV congresso Nazionale Givre. Tornino.
- 2013 Aprile Partecipazione all'evento " innovazioni in chirurgia e Farmacologia oculare: i Nuovi Standard per il chirurgo oftalmologo. Firenze.
- 2013 Gennaio Partecipazione alla sessione canaloplastica- wet lab. Cuneo.
- 2012 Dicembre Partecipazione Seconda giornata del corso: progetto I-Retina: Metodi e strumenti a supporto dell'integrazione ospedale-territorio nei percorsi dei pazienti con patologie retiniche maculari. Cagliari.
- 2012 Dicembre Partecipazione al 92° congresso Nazionale SOI. Roma.
- 2012 Ottobre Partecipazione alla prima giornata del corso: progetto I-Retina: Metodi e strumenti a supporto dell'integrazione ospedale-territorio nei percorsi dei pazienti con patologie retiniche maculari. Cagliari.
- 2012 Ottobre Partecipazione al congresso Video cataratta refrattiva. Milano
- 2012 Ottobre Partecipazione alla XIV edizione – Giornate di chirurgia vitreoretinica. Monza.
- 2012 Giugno Partecipazione al 2° joint international Congress: refractive.online&Sicso. Roma.
- 2012 Giugno Partecipazione alla visita ai laboratori aziendali Alcon. Puurs.
- 2012 Giugno Partecipazione al convegno OCT in Sardegna. Nuoro.
- 2012 Maggio Partecipazione al 10° congresso internazionale SOI. Milano.
- 2011 Novembre Partecipazione al 91° congresso nazionale SOI. Milano.
- 2011 Giugno Partecipazione al XII congresso nazionale Givre. Roma.
- 2011 Maggio Partecipazione al 9° congresso internazionale SOI. Roma.
- 2011 Maggio Partecipazione al corso 129 di aggiornamento clinico-scientifico. Roma.
- 2011 Febbraio Partecipazione al XV congresso nazionale S.I.TRA.C. Bologna.
- 2011 Febbraio Partecipazione al corso Wet-lab cheratoplastica lamellare. Bologna
- 2010 Novembre Partecipazione al 90° congresso Nazionale SOI. Milano.
- 2010 Novembre Partecipazione al corso: La cheratoplastica lamellare anteriore con microcheratomo. Milano.
- 2010 Novembre Partecipazione al corso: Trapianto di cornea: prima e dopo. Milano.
- 2010 Ottobre Partecipazione al congresso Video Cataratta refrattiva. Milano.
- 2010 Settembre Partecipazione al congresso 9° EGS congress. Madrid.

- 2010 Giugno Partecipazione al 10° corso di formazione continua in oftalmologia. Villasimius.
- 2010 Maggio Partecipazione al 8° congresso internazionale SOI. Roma.
- 2010 Maggio Partecipazione al corso di aggiornamento: La chirurgia con Microincisione della cataratta(MICS) e del vitreo e della retina(MIVS) negli interventi combinati. Roma.
- 2010 Maggio Partecipazione al corso di aggiornamento: Laser a femtosecondi nella chirurgia Corneale. Roma
- 2010 Maggio Partecipazione al corso: Correzione della miopia elevata con lente pseudofachica Retroiridea (PRL). Roma.
- 2010 Maggio Partecipazione alla seduta di chirurgia oculistica (Cheratoplastica lamellare). Forlì.
- 2010 Marzo Partecipazione al XIII congresso AICCER. Napoli.
- 2010 Marzo Partecipazione all'incontro "Standard in eye surgery: The next level. Milano.
- 2010 Febbraio Partecipazione al XIV congresso nazionale S.I.TRA.C. Siena.
- 2009 Novembre Partecipazione al 89° congresso Nazionale SOI. Milano.
- 2009 Novembre Partecipazione al corso: La chirurgia episclerale del distacco di retina regmatogeno Nei casi particolari. Milano.
- 2009 Novembre Partecipazione al corso: Chirurgia maculare. Milano.
  
- 2009 Novembre Partecipazione al corso: Tecniche di base ed up-date in chirurgia vitreoretinica 23G. Milano .
- 2009 Novembre Partecipazione al corso: la correzione della presbiopia con laser ad eccimeri e Trattamenti Lasik e PRK. Teoria ed applicazioni pratiche. Stato dell'arte e future Evoluzioni. Milano.
- 2009 Ottobre Partecipazione alla XI edizione: giornate di chirurgia Vitreoretinica. Monza
- 2009 Giugno Partecipazione al X congresso nazionale Givre: chirurgia maculare. Varese.
- 2009 Giugno Partecipazione all' international Meeting Retina in progress. Milano.
- 2009 Maggio Partecipazione al 7° congresso internazionale SOI. Roma.
- 2009 Maggio Partecipazione al corso OCT-Spectral domain. Cagliari.
- 2008 Novembre Partecipazione al corso di formazione Eye Banking. Superficie oculare e trapianto di cornea. Iglesias.
- 2008 Novembre Partecipazione all'88° congresso Nazionale SOI. Roma.
- 2008 Novembre Partecipazione al corso: TSV25G no limits:challenging cases & chirurgia vitreale In 25G. Roma.
- 2008 Novembre Partecipazione al corso: Chirurgia episclerale del distacco di retina regmatogeno Nei casi particolari. Roma.
- 2008 Ottobre Partecipazione alla X edizione giornate internazionali di chirurgia vitreoretinica lamacula Diabetica. Monza.
- 2008 Marzo Partecipazione al XI congresso A.I.C.C.E.R. Bologna.
- 2008 Febbraio Partecipazione in qualità di relatore all'incontro di aggiornamento professionale "la correzione della Presbiopia ". Cagliari.

- 2007 Dicembre Partecipazione al: Il cheratocono: dalla diagnosi alla terapia. Cagliari.
- 2007 Novembre Partecipazione al corso di aggiornamento "1° corso upgrade tecnica Cross-linking". Milano.
- 2007 Ottobre Partecipazione all'87° congresso nazionale SOI. Venezia.
- 2007 Settembre Partecipazione all'evento formativo: gonioscopia l'esame del paziente. Cagliari.
- 2007 Settembre Partecipazione al XXV congress of the European society of cataract and refractive Suegeons. Stocolma.
- 2007 Luglio Partecipazione al corso di aggiornamento sulla superficie oculare, retina e glaucoma. Villasimius.
- 2007 Aprile Partecipazione al corso 23G e 25G: i due nuovi paradigmi della moderna chirurgia vitreoretinica. Pisa.
- 2007 Aprile Partecipazione al meeting: Le allergie oculari: interagendo in ambulatorio virtuale. Cagliari.
- 2007 Marzo Partecipazione al corso "trattamento precoce della degenerazione maculare senile" Cagliari.
- 2006 Dicembre Partecipazione all'86° congresso Nazionale SOI. Milano.
- 2006 Novembre Partecipazione al 4° congresso internazionale SOI. Roma.
- 2006 Novembre Partecipazione al corso di formazione: casi clinici e loro inquadramento nelle conoscenze attuali della letteratura glaucomatosa. Cagliari.
- 2006 Ottobre Partecipazione a Video cataratta refrattiva 2006. Milano.
- 2006 Ottobre Partecipazione al corso il Glaucoma, diagnosi per immagini. Alghero.
- 2006 Ottobre Partecipazione in qualità di relatore al corso di aggiornamento sulla prevenzione, la diagnosi e la terapia delle infiammazioni ed infezioni oculari. Cagliari.
- 2006 Ottobre Partecipazione al corso teorico-pratico sulla gestione chirurgica del glaucoma e della Cataratta. Cagliari.
- 2006 Maggio Partecipazione al 4° Congresso internazionale SOI. Roma.
- 2006 Maggio Partecipazione al corso: Tamponamenti Pesanti. Roma.
- 2006 Marzo/Aprile Partecipazione in the 6° international Symposium on ocular pharmacology and Therapeutics-ISOPT. Berlino.
- 2006 Marzo Partecipazione come relatore al corso di aggiornamento professionale-ECM. Arborea.
- 2006 Febbraio Partecipazione al corso di vitrectomia con tecnica 25GA. Pisa.
- 2005 Novembre Partecipazione al 85° congresso Nazionale SOI. Milano.
- 2005 Ottobre Partecipazione al congresso nazionale di chirurgia della cataratta. Milano.
- 2005 Ottobre Partecipazione in qualità di relatore all' evento formativo: "Nuovi orientamenti in tema di chirurgia refrattiva Cagliari.
- 2005 Settembre Partecipazione al corso: aggiornamenti di oftalmologia: ipertensione oculare. Cagliari
- 2005 Luglio Partecipazione al corso di aggiornamento sulla superficie oculare, retina e glaucoma. Villasimius.
- 2005 Giugno Partecipazione al Vi Congresso nazionale GIVRE. Bergamo.
- 2005 Giugno Partecipazione al cordo di aggiornamento: strabismo nuovi orientamenti. Cagliari.

- 2005 Maggio Partecipazione al 3° congresso internazionale SOI. Firenze.
- 2005 Maggio Attestato del proff. Maurizio Fossarello.
- 2005 Maggio Partecipazione al corso: IOL fachiche oggi: lo stato dell'arte. Firenze.
- 2005 Marzo Partecipazione al congresso nazionale di chirurgia refrattiva.
- 2005 Marzo Partecipazione al simposio progetto segmento anteriore. Roma.
- 2005 Gennaio Partecipazione al corso: innovazioni tecnologiche al servizio della chirurgia refrattiva. Taranto
- 2004 Novembre Partecipazione all'84° congresso nazionale SOI. Roma.
- 2004 Novembre Partecipazione al corso: Cataratta e astigmatismo. Roma.
- 2004 Ottobre Partecipazione a: chirurgia della cataratta. Ravenna.
- 2004 Settembre Partecipazione alla giornata di studio Glaucoma e macula. Cagliari.
- 2004 Giugno/Luglio Partecipazione al programma di educazione continua in oftalmologia. Villasimius.
- 2004 Maggio Partecipazione 2° congresso Nazionale SOI. Napoli.
- 2004 Maggio Partecipazione al corso: La terapia farmacologica intravitreale dell'edema maculare Diabetico. Napoli.
- 2004 Maggio Partecipazione al corso: infiniti e AcrySof Natural: esperienza e primi risultati clinici. Napoli.
- 2004 Aprile Partecipazione al convegno: Aggiornamenti in tema di diagnostica strumentale del Glaucoma. Cagliari.
- 2004 Febbraio Partecipazione VIII congresso nazionale S.I.TRA.C. Siena.
- 2003 Novembre Partecipazione all'83° congresso Nazionale SOI. Roma.
- 2003 Novembre Partecipazione al corso: L'impianto di lente fachica PRL. Roma.
- 2003 Novembre Partecipazione al corso: Chirurgia maculare. Roma.
- 2003 Novembre Partecipazione al corso di aggiornamento: "recenti acquisizioni diagnostiche eTerapeitiche nel glaucoma". Cagliari.
- 2003 Ottobre Partecipazione alla giornata di aggiornamento:L'impianto di IOL accomodative. Ravenna.
- 2003 Ottobre Partecipazione al corso: Nuove prospettive nella gestione del paziente glaucomatoso. Cagliari.
- 2003 Maggio Partecipazione al:"congresso nazionale di primavera SOI" "La traumatologia oculare". Firenze.
- 2003 Maggio Partecipazione al corso: Corso pratico di tecnologia clinica del faco. Firenze.
- 2002 Dicembre Partecipazione al convegno "Nuove acquisizioni sul film lacrimale e approcci Terapeutici". Cagliari.
- 2002 Novembre Partecipazione all' 82° congresso nazionale SOI. Roma.
- 2002 Novembre Partecipazione al corso: UP-Date in tipografia corneale ed aberrometria nella chirurgia Refrattiva. Roma.
- 2002 Novembre Partecipazione al corso: Aberrometria ed ablazione customizzata con laser ad eccimeri Asclepion Meditec. Roma.
- 2002 Novembre Partecipazione al corso: IOL fachiche: stato dell'arte. Roma.
- 2002 Ottobre Partecipazione al congresso: Nuove prospettive di terapia medica e chirurgica nel Glaucoma. Cagliari.
- 2002 Settembre Partecipazione al corso base OCT-STRATUS. Alghero.

- 2002 Giugno Partecipazione al corso sulla traumatologia oculare. Nuoro.
- 2002 Aprile Partecipazione al congresso nazionale SOI di primavera: "la clinica medica e chirurgica degli annessi". Napoli.
- 2002 Novembre/Dicembre. Partecipazione all'81° congresso nazionale. Roma.
- 2002 Dicembre Partecipazione al corso: "Lasek :tecnica e risultati". Roma
- 2002 Dicembre Partecipazione al corso: "gestione dello studio professionale e strategie del successo". Roma.
- 2002 Novembre Partecipazione al corso: "il trattamento chirurgico della retinopatia diabetica mediante Vitrectomia via pars plana". Roma.
- 2002 Ottobre Partecipazione al congresso nazionale satellitare di chirurgia della cataratta. Milano.
- 2002 Ottobre Partecipazione al S.I.Fo.P. Cagliari
- 2002 Settembre Partecipazione al congresso G.I.V.R.E. "la chirurgia della macula". Monza.
- 2002 Settembre Partecipazione al S.I.Fo.P. Cagliari.
- 2001 Luglio Partecipazione al corso di diagnostica e di terapia delle patologie della regione Maculare LA MACULA. Ancona.
- 2001 Marzo Partecipazione al corso: "Co regulation: un nuovo approccio alla gestione del glaucoma. Cagliari.
- 2001 Febbraio Has completed an extensive course on the ARTISANtm Phakic IOL. Milano.
- 2000 Novembre Partecipazione all'80° congresso nazionale. Napoli.
- 2000 Ottobre Partecipazione al 2° incontro: Aggiornamenti di chirurgia refrattiva con laser ad Eccimeri MEL 60 e MEL 70 G-SCAN. Alghero.
- 2000 Ottobre Partecipazione al congresso nazionale satellitare di chirurgia della cataratta. Milano.
- 2000 Luglio Partecipazione al corso: "chirurgia vitreoretinica e chirurgia del glaucoma. Cagliari.
- 2000 Maggio Partecipazione al 5° simposio internazionale di Facoeulsificazione Chirurgia refrattiva. Venezia.
- 2000 Febbraio Partecipazione all' U.O. oculistica nelle sale operatorie e negli ambulatori a scopo di Aggiornamento professionale. Pisa.
- 1999 Novembre Partecipazione al corso: Lasek :tecnica e risultati. Rovigo.
- 1999 Ottobre Partecipazione al "Pan European Glaucoma Symposium ". Cagliari.
- 1999 Ottobre Partecipazione al XI° Congresso di laser ad eccimeri. Roma.
- 1999 Settembre Partecipazione al corso: conquistare il paziente comunicando efficacemente. Cagliari.
- 1999 Giugno Partecipazione al 4° corso teorico pratico di Topografia corneale. Isola di Albarella.
- 1998 Novembre Partecipazione al congresso del gruppo italiano Vitreo. Roma.
- 1998 Novembre Partecipazione al 78° congresso della SOI. Roma.
- 1998 Ottobre Partecipazione al corso: Chirurgia del glaucoma La sclerotomia profonda non perforante. Quartu Sant'Elena.
- 1998 Ottobre Partecipazione in the above mentioned conference. Siena.

- 1998 Giugno Partecipazione all'XXVIII international congress of ophthalmology. Amsterdam.
- 1998 Giugno Partecipazione al II° seminario di aggiornamento A.O.S. Alghero.
- 1998 Gennaio Partecipazione al XIV congresso della società italiana laser in oftalmologia. Cortina.
- 1997 Ottobre Partecipazione Al congresso internazionale sulla chirurgia della cataratta. Milano.
- 1997 Maggio Partecipazione all'incontro di videochirurgia faco Chop. Cagliari.
- 1997 Marzo Partecipazione al III° congresso internazionale di chirurgia refrattiva. Milano.
- 1996 Dicembre Partecipazione al I° convegno sulla genetica della ipovisione. Cagliari.
- 1996 Ottobre Partecipazione al convegno Nazionale su: "chemioterapia Antiblastica Convenzionale, ad alte dosi e sovramassimale: ruolo dei fattori di crescita". Cagliari.
- 1996 Marzo Partecipazione al 3° corso teorico pratico di facoemulsificazione e lenti intraoculari Morbide. Siena.
- 1996 Gennaio Partecipazione al XII congresso della società italiana laser in oftalmologia. Cortina.
- 1995 Dicembre Partecipazione al 75° congresso nazionale della SOI. Roma.
- 1995 Ottobre Partecipazione all'XXIII international congress of cataract surgery. Milano.
- 1995 Aprile Partecipazione al 2° congresso della SOI: la responsabilità professionale nella pratica Oftalmologica. Montecatini Terme.
- 1995 Marzo Partecipazione al XVII congresso A.P.I.M.O. : il glaucoma cronico semplice alle soglie del 2000. Montecatini Terme.
- 1994 Novembre Partecipazione al 74° congresso della SOI. Roma.
- 1994 Ottobre Partecipazione al XXII congresso internazionale sulla chirurgia della cataratta. Milano.
- 1994 Giugno Partecipazione al simposio: le alterazioni oculari nel diabete mellito. Ozieri.
- 1994 Marzo Partecipazione alla X° riunione della associazione Italiana per lo studio del glaucoma. Torino.
- 1994 Gennaio Partecipazione al X° congresso annuale della società laser in oftalmologia. Cortina.
- 1993 Aprile Partecipazione ai corsi residenziali di fluorangiografia e laser . Milano.
- 1993 Marzo Partecipazione al corso: la macula . Roma.
- 1993 Gennaio Partecipazione al IX congresso annuale della società italiana laser in oftalmologia. Cortina.
- 1992 Ottobre Partecipazione al 2° videomeeting oftalmologico sardo: Cataratta-chirurgia refrattiva-Chirurgia vitreo-retinica. San Teodoro (NU).
- 1992 Giugno Partecipazione al corso di aggiornamento on "fluorangiografia e laser". Milano
- 1991 Dicembre Partecipazione al LXXI congresso della SOI. Roma.
- 1990 Settembre Partecipazione Al 1° Videomeeting oftalmologico sardo: cataratta – chirurgia Vitreo-retinica – chirurgia refrattiva. Sassari.

- 1990 Maggio Partecipazione ad un ciclo di lezioni relative al settore della minorazione visiva Presso il corso biennale di specializzazione degli insegnanti di sostegno Dell'anno accademico 1989/1990. Cagliari.
- 1990 Gennaio Partecipazione al VI congresso annuale della società italiana laser in oftalmologia Cortina.
- 1989 Novembre Partecipazione al congresso nazionale di ecoftalmologia. Castrocaro Terme.
- 1989 Novembre Partecipazione al 3° simposio sulla chirurgia vitreoretinica. Castrocaro Terme.
- 1989 Giugno. Partecipazione alla clinica di Ferrara per il corso di ecoftalmologia(parte Pratica). Ferrara.
- 1989 Giugno Partecipazione al 10° Symposium of the international research group vision deficiencies. Cagliari.
- 1989 Giugno Partecipazione al XXIII convegno della società oftalmologica meridionale. Cagliari.
- 1989 Maggio Partecipazione presso il centro di ecografia presso l'istituto di Oftalmologia dell'università di Catania per la parte pratica del XII° corso di ecoftalmologia. Catania.
- 1989 Aprile Partecipazione alla settimana teorica del XII corso teorico pratico di Ecoftalmologia. Chieti.
- 1988 Novembre Partecipazione al 69° congresso della SOI. Roma.
- 1988 Ottobre Attestato della proff. Fulvia Gremo.
- 1988 Marzo Partecipazione AL 6° corso di formazione permanente in contattologia. Montecatini Terme.
- 1988 Gennaio Attestato della proff. Antonina Serra.
- 1987 Novembre Partecipazione al 67° congresso della SOI. Roma.
- 1987 Giugno Partecipazione al corso di aggiornamento "conferenze oftalmologiche 1987". Cagliari.
- 1986 Novembre Partecipazione come relatore al congresso nazionale SOI. Roma.
- 1986 Giugno Partecipazione al convegno: "Incontro oftalmologico sardo ". Porto Cervo.
- 1986 Maggio Partecipazione a XXV international congress of ophthalmology. Roma.
- 1985 Marzo Partecipazione al VII corso di aggiornamento A.P.I.M.O : "i protocolli degli anni 80 -La diagnosi precoce – impiego razionale dei tests in oftalmologia ". Bologna.


*Dichiaro che le informazioni del seguente Curriculum Vitae sono esatte e veritiere*

*Autorizzo al trattamento dei dati personali ivi compresi quelli sensibili, secondo quanto previsto dalla Legge 196/2003 e dal GDPR 2016/679.*

*Dichiaro di essere consapevole di quanto comporta l'affermazione della veridicità di quanto sopra rappresentato e di essere a conoscenza delle sanzioni penali di cui all'art.76 del D.P.R. 28.12.2000 n.445 "Testo unico delle disposizioni legislative e regolamentari in materia di documentazione amministrativa" ed in particolare di quanto previsto dall'art.495 del Codice Penale in caso di dichiarazioni mendaci o di false attestazioni.*

*Quanto sopra viene presentato sotto forma di autocertificazione (dichiarazione sostitutiva di certificazione e dichiarazione sostitutiva di atto di notorietà) ai sensi degli artt. 19,46 e 47 del D.P.R. 445/2000.*

Cagliari, 6/12/2025

Dott. Massimo D'Atri  


## CURRICULUM VITAE

**Il consenso al trattamento dei dati personali e la dichiarazione sul conflitto di interessi ECM, devono essere inviati in calce ai rispettivi CV.**

### ESPRESSO CONSENSO AL TRATTAMENTO DEI DATI PERSONALI

Il / La sottoscritto/a, ai sensi e per gli effetti del GDPR (Regolamento UE 2016/679) in merito al trattamento dei dati personali e del precedente D.Lgs. 196/2003 "Codice in materia di protezione dei dati personali",

#### AUTORIZZA

il trattamento e la pubblicazione dei dati personali contenuti nel proprio curriculum vitae al fine dell'utilizzo dei dati stessi da parte di AgeNaS.

Firma: \_\_\_\_\_

### AUTODICHIARAZIONE SUL CONFLITTO DI INTERESSI ECM

Il / La sottoscritto/a, in qualità di:

- Docente
- Moderatore
- Relatore
- Tutor / formatore
- Responsabile Scientifico (Si rammenta che ai sensi del Par. 4.4 del Manuale di Accreditemento Eventi ECM il Responsabile scientifico dell'evento *non può avere interessi commerciali in ambito sanitario nei due anni precedenti la progettazione dell'evento*)

ai sensi dell'art. 76, comma 4 sul Conflitto di Interessi ECM dell'Accordo Stato-Regione del 02 febbraio 2017 e del paragrafo 4.5 del Manuale nazionale di accreditamento per l'erogazione di eventi ECM

#### DICHIARA

di non avere avuto, negli ultimi due anni, rapporti con soggetti portatori di interessi commerciali in ambito sanitario

OPPURE

di avere avuto, negli ultimi due anni, i seguenti rapporti con soggetti portatori di interessi commerciali in ambito sanitario:

---

---

---

Dichiara inoltre che gli eventuali rapporti con soggetti portatori di interessi commerciali in ambito sanitario non influenzeranno comunque l'attività formativa che svolge in occasione di questo specifico evento formativo.

Firma: \_\_\_\_\_

Data e luogo di sottoscrizione: Cagliari 19/01/2026

\_\_\_\_\_



**INFORMAZIONI  
PERSONALI**

**Nome**

**Indirizzo**

**Luogo e data di nascita**

**Telefono**

**e-mail**

**ESPERIENZA  
LAVORATIVA**  
**Attività lavorativa  
pertinente**

**ISTRUZIONE E  
FORMAZIONE**

**Titoli di studio e  
professionali**

**Nicola Addis**  
*Curriculum Vitae*



Ordine dei Medici Chirurghi  
e degli Odontoiatri  
della provincia di Sassari

Prot. n.000309 A  
del 14/01/2026



Addis Nicola

VIA U. FOSCOLO N° 4-07014 OZIERI (SS)

OZIERI-21/10/1952

Tel. 079788024- Cell. 3663165514

[nicolaaddis@gmail.com](mailto:nicolaaddis@gmail.com)

- ha frequentato in qualità di "Medico interno volontario" il reparto di Medicina dell'ospedale "A. Segni" di Ozieri dal 2-5-85 al 31-12-86.
- ha prestato servizio in qualità di Assistente supplente di Medicina Pubblica dal 1-1-1987 al 1-3-1987 presso la USL n.5 di Ozieri.
- ha prestato servizio di ruolo come Assistente medico di Laboratorio analisi presso la stessa USL dal 2-3-1987 al 26-11-93.
- ha prestato servizio in qualità di Dirigente Medico del laboratorio di analisi del P.O. di Ozieri della A.S.l. N. 1 di Sassari ( già Aiuto corresponsabile di Laboratorio analisi presso la USL N. 5 di Ozieri dal 27-11-1993 e quindi presso la A.S.L. n° 1 di Sassari ).
- dal 01/05/2005 AL 31/03/2010 Medico Competente della ASL di Sassari presso il Distretto e P.O. di Ozieri
- dal 31/03/2010 al 12/02/2012 Dirigente Medico dello SPRESAL di Sassari-sezione di Ozieri –
- dal 13/02/2012 al 31/12/2014 Medico Competente della ASL di Sassari presso il Distretto e P.O. di Ozieri
- dal 01-01-2015 al 29-12-2015 Dirigente Medico presso Direzione del P. di Ozieri
- In pensione dalla ASL dal 29-12-2015
- Laurea In Medicina E Chirurgia ( Univ. Sassari Marzo 1985)
- Abilitazione alla Professione di Medico Chirurgo (Univ.Sassari Aprile 1985)
- Specializzazione In Medicina del Lavoro –(Univ.Cagliari Dicembre 1989)
- Corso di Perfezionamento in Organizzazione e Gestione delle Aziende Sanitarie (Univ.Cattolica Roma 1999)
- Ha superato in data 10 maggio 2003 l'esame finale del corso triennale della scuola di Omeopatia Classica di Sassari
- Mediatore Professionista (Scuola Superiore S.Anna di Pisa-Sede di Nuoro 2011)

*ELENCO DELLE PUBBLICAZIONI*

- 1 - CHERCHI G.B., GANADU M., ADDIS N., SANNA G., VACCA L.  
"Prospettiva di Utilizzo nei pazienti in Emodialisi del Sistema Ematologico H 1, nella valutazione morfofunzionale dei leucociti del sangue periferico", presentato al 4° Convegno Regionale della Sezione Sarda di Nefrologia; Carbonia 8-5-88.
- 2 - A.BITTI, P. RASPA, M.P. DETTORI, N. ADDIS, G.B. CHERCHI  
"Ascesso Splenico da Salmonella Paratypi B: aspetti microbiologici ed immunologici;  
23° Congresso Nazionale della Società Italiana di Microbiologia;  
Palermo 26-30 novembre 1990.  
PROGRESSI IN MEDICINA DI LABORATORIO VOL.6 N.4,  
LUGLIO-AGOSTO 1992
- 3 - BITTI A., ADDIS N., DETTORI M.P., RASPA P., CHERCHI G.B.  
-1° Caso in Italia di "Sindrome da Shock Tossico Streptococcico, aspetti microbiologici"  
23° Congresso Nazionale della Società Italiana di Microbiologia;  
Palermo 26-30 Novembre 1990.
- 4 - G.B. CHERCHI, N. ADDIS, A. BITTI, M.P. DETTORI, P. RASPA.  
-Meningite Batterica "Decapitata" in paziente con Deficit di Mieloperossidasi Neutrofila: osservazioni sul riscontro con H 1 Technicon"  
-Rivista Citoematologia e Automazione anno 7° numero 1 pag.2.
- 5 - CHERCHI G.B., N. ADDIS, A. BITTI, M. GANADU, G. SANNA.  
-"La Citoematologia Automatizzata nelle modificazioni a breve ed a lungo termine dei globuli rossi del paziente in emodialisi cronica" 5° Incontro Club Utilizzatori Sistemi di Citoematologia Automatizzata; Montecatini Terme 13-15-Giugno 91.
- 6 -CHERCHI G.B., N. ADDIS, M. GANADU, M.P. DETTORI,P. RASPA  
-Valutazione dell'efficacia della terapia con Eritropoietina nell'anemia dei pazienti in trattamento emodialitico cronico mediante Citoematologia Automatizzata"  
5° Incontro Club Utilizzatori Sistemi di Citoematologia Automatizzata"  
Montecatini Terme 13-15 Giugno 91.
- 7 -M.P. DETTORI, P. RASPA, N. ADDIS, A. BITTI, M. ENNA, G.B. CHERCHI  
-"Gammopatia Monoclonale IgMK associata a doppia banda monoclonale Ig K: Studio di laboratorio"  
Progressi in Medicina di Laboratorio Vol 6 N 5,1992 pag.436.
- 8 - A. BITTI, A. SPANO, N.ADDIS, M.T. RAU, G.B. CHERCHI  
- Enterite da Kluivera Ascorbata in paziente con M. di Cooley", Aspetti Microbiologici e Clinici"- Convegno Nazionale su " Le infezioni batteriche degli anni  
90: Attualità Terapeutiche- Napoli 22-23-Gennaio 1993.

9 - N. ADDIS, P. RASPA, M.P. DETTORI, A. BITTI, G. SANCIU,  
G. FODDE, G.B. CHERCHI

"Emolisi in Vitro da emolisine a freddo, reperti differenziali in citoematologia automatizzata con l'agglutinazione da agglutinine fredde".  
CITOEMATOLOGIA E AUTOMAZIONE 1° VOLUME ATTI  
INCONTRO REGIONALE SARDEGNA.

10 -G.B. CHERCHI, N. ADDIS, P. RASPA, C. MERLINI, M.P.  
DETTORI, A. SPANO, A. BITTI

"Contributo della Citoematologia Automatizzata nella diagnostica di  
malattie infettive a differente etiologia".  
CITOEMATOLOGIA E AUTOMAZIONE ANNO X- N.1-2-3 PAG. 99

Ha svolto attività di relatore e docente in diversi corsi e convegni

-Docente di Fisica e Biofisica del Corso per Infermieri Professionali della  
U.S.L. N.º.5 di Ozieri, negli anni scolastici 1988-89 / 89-90 / 90-91 / 91-  
92 per complessive 120 ore.

-Incarico di docenza per diversi anni nei corsi Enaip per OSS su: "Elementi  
di medicina preventiva e sicurezza negli ambienti di lavoro" e "Elementi  
di primo soccorso"

-Incarico di docenza aprile –maggio 2008 ,per 10 ore nei corsi per addetto  
al primo soccorso per il personale scolastico su: "Elementi di medicina  
preventiva e sicurezza negli ambienti di lavoro

- Corso di formazione per i dipendenti dell'ASL SS sulla funzione del  
Medico Competente

-Componente della segreteria scientifica dell'1° Incontro Regione Sardegna  
degli Utilizzatori di Sistemi di Citoematologia Automatizzata " Durante il  
quale è stato relatore su "Emolisi in Vitro da "Emolisine a freddo", reperti  
differenziali in citoematologia automatizzata con l'agglutinazione da  
agglutinine fredde.

- Docente nei Corsi per la divulgazione ai Dipendenti ASL del  
"MANUALE SULLA GESTIONE SEI RIFIUTI SANITARI NELLA ASL  
DI SASSARI"

-Relatore Corso ECM "Sicure La sicurezza dei pazienti e gestione del  
rischio clinico

-Relatore Corso ECM "Sicure Richio Clinico: aspetti conoscitivi e  
gestionali

-Relatore Corso ECM " La Mediazione dei conflitti in Sanità- 26/05/2012

-Relatore Corso ECM " La Mediazione dei conflitti in Sanità- 23/06/2012

- Ha ricoperto diversi incarichi professionali: Responsabile dei Settori  
Ematologia ,e Uroanalisi, dal 1988 e Immunocitofluorimetria ( da 1991 al

INCARICHI  
PROFESSIONALI

1998) del Laboratorio Analisi dell' Ospedale " A. Segni " di Ozieri ,

- Ha coordinato il gruppo interlaboratorio per la individuazione, la prevenzione e la formazione del personale su rischi ed indortuni nei laboratori della A.S.L N.1 di Sassari.
- Ha ricoperto l' incarico di Medico Competente della ASL 1 di Sassari dal Maggio 2005 al Dicembre 2014, ( dal 2010 al 2012 Dirigente Medico dell SPRESAL di Sassari)
- Nel 2015 Dirigente Meedico presso la Direzione Medica di Presidio Ospedale " A. Segni" di Ozieri
- Dal 30 Dicembre 2015 in Pensione dalla ASL 1 di Sassari
- E' componente della Commissione Medica del Distretto di Ozieri per l' accertamento dell' Invalidità Civile dal 25-01-1991 in prevalenza con l'incarico di Presidente, attualmente come rappresentante dell' ANMIC
- Già Consigliere Comunale al Comune di Giave ed Assessore da 2015 al 2018

- E' componente della Commissione Provinciale Medica dell'EMPAM C/o l'Ordine dei Medici della Provincia di Sassari Medica per l' accertamento dell'inabilità

- Dal Settembre 2018 al 31 dicembre 2024 ha ricoperto l'incarico di Presidente dell'Ordine dei Medici Chirurghi e degli Odontoiatri della Provincia di Sassari

- Dal 01.01.2025 riveste la carica di Vicepresidente dell'Ordine Medici Chirurghi e degli Odontoiatri della Provincia di Sassari

- Ottima capacità di organizzazione dell'attività lavorativa, individuale e collettiva;
- ottima capacità comunicativa;
- ottima capacità di educazione alla salute.

CAPACITA' E  
COMPETENZE  
PERSONALI E  
PROFESSIONALI

Conoscenza lingue  
straniere

Buona conoscenza di comprensione e scrittura della lingua francese

Capacità e competenze  
tecniche

Buona conoscenza e capacità di utilizzo del Personal Computer e dei sistemi di Video Scrittura ( Office, Open Office) e di Navigazione in Internet, Internet.

AGGIORNAMENTO  
PROFESSIONALE

Partecipazione a  
Convegni e Corsi di  
Aggiornamento

Dal 1987 al maggio 2005, ha partecipato in qualità di Dirigente Medico del Laboratorio Analisi di Ozieri, ad 80 eventi di aggiornamento e formativi tra cui 10 Corsi e Congressi Nazionali e 17 Corsi ECM .

Dal maggio 2005 a tutt'ora partecipa a Corsi di Aggiornamento accreditati per Medicina del lavoro

Dal 01/05/2005, In Qualita' di Medico Competente della Asl Sassari, Ha partecipato A Corsi Teorico Pratici ( Anche Residenziali) e Congressi Nazionali di Societa' Scientifiche, in Temi Specifici di Medicina del Lavoro presso Centri di Rilievo Nazionali (Ispesl Roma/Monteporzioatone) ed Epm Fondazione Ospedale Maggiore Policlinico Mangiagalli E Regina Elena (Milano), quali:

“Onde Elettromagnetiche E Salute”,.

“La Valutazione Del Rischio Da Movimentazione Carichi Pazienti Nel

Blocco Operatorio, Pronto Soccorso, Fkt E Servizi”,”Corso di Risk Management”

“La Movimentazione Manuale Dei Carichi In Ambito Ospedaliero: Valutazione Sorveglianza Sanitaria e Formazione”,

“Il Lavoro Al Videoterminale: Rischi Per La Salute E Prevenzione”,

” Il Mobbing” ,

“ Disturbi Correlati allo Stress Lavorativo, al Mobbing e Agli Orari di Lavoro” ,

” Patologie Stress Correlate, Burnout E Disturbo Post Traumatico Da Stress” ,

“Nuove responsabilità del Medico Competente alla luce degli aggiornamenti normativi”

“Identificazione precoce ed intervento breve per la prevenzione dei problemi e dei danni alcol correlati nei contesti lavorativi e nell’assistenza sanitaria di base”

“I rischi nei vari contesti di lavoro: marittimo, edile,metalmeccanico/industriale”

“Sicurezza in edilizia”

“Conoscenza, responsabilità, etica e comunicazione in medicina”

“ Sicurezza nelle aziende agricole, uso delle macchine operatrici e infortuni in agricoltura”

“ Gestione dei chemioterapici antitumorali in ambito sanitario”

“Evoluzione dei processi di organizzazione-formazione-gestione e sviluppo delle risorse umane nel sistema sanitario”

“Corso di aggiornamento per mediatore civile professionista”

Nei trienni formativi 2011/2013 e 2014/2016, 2017/2019, 2020/2022 ha conseguito i crediti previsti dal piano nazionale ECM per i crediti obbligatori nonché quelli necessari per l’esercizio dell’attività di Medico Competente e per l’Iscrizione all’Albo Ministeriale dei Medici Competenti (articolo 38, comma 3, D. Lgs. 81/08 s.m.i. e dell’articolo 2, comma 2, D.M. Lavoro 4 marzo 2009)

14.01.2026

**Autorizzo il trattamento dei miei dati personali presenti nel cv ai sensi dell’art. 13 del Decreto Legislativo 30 giugno 2003, n. 196 “Codice in materia di protezione dei dati personali” e dell’art. 13 del GDPR (Regolamento UE 2016/679).**

Nicola Addis



DATA

FIRMA

## CURRICULUM VITAE

**Il consenso al trattamento dei dati personali e la dichiarazione sul conflitto di interessi ECM, devono essere inviati in calce ai rispettivi CV.**

---

### ESPRESSO CONSENSO AL TRATTAMENTO DEI DATI PERSONALI

Il sottoscritto ADDIS NICOLA, ai sensi e per gli effetti del GDPR (Regolamento UE 2016/679) in merito al trattamento dei dati personali e del precedente D.Lgs. 196/2003 “Codice in materia di protezione dei dati personali”,

#### AUTORIZZA

il trattamento e la pubblicazione dei dati personali contenuti nel proprio curriculum vitae al fine dell'utilizzo dei dati stessi da parte di AgeNaS.

**Firma:** \_\_\_\_\_

### AUTODICHIARAZIONE SUL CONFLITTO DI INTERESSI ECM

Il / La sottoscritto/a, in qualità di:

Docente

Moderatore

Relatore

Tutor / formatore

Responsabile Scientifico (Si rammenta che ai sensi del Par. 4.4 del Manuale di Accreditamento Eventi ECM il Responsabile scientifico dell'evento *non può avere interessi commerciali in ambito sanitario nei due anni precedenti la progettazione dell'evento*)

ai sensi dell'art. 76, comma 4 sul Conflitto di Interessi ECM dell'Accordo Stato-Regione del 02 febbraio 2017 e del paragrafo 4.5 del Manuale nazionale di accreditamento per l'erogazione di eventi ECM

#### DICHIARA

***di non avere avuto***, negli ultimi due anni, rapporti con soggetti portatori di interessi commerciali in ambito sanitario

OPPURE

***di avere avuto***, negli ultimi due anni, i seguenti rapporti con soggetti portatori di interessi commerciali in ambito sanitario:

---

---

---

Dichiara inoltre che gli eventuali rapporti con soggetti portatori di interessi commerciali in ambito sanitario non influenzeranno comunque l'attività formativa che svolge in occasione di questo specifico evento formativo.

Firma: 

Data e luogo di sottoscrizione:    OZIERI 14-01-2026



## Marta Pitzalis

✉ E-mail: [marta.pitzalis@outlook.it](mailto:marta.pitzalis@outlook.it) ✉ E-mail: [marta.pitzalis@pec.omeca.it](mailto:marta.pitzalis@pec.omeca.it)

☎ Telefono: (+39) 3492747805

Sesso: Femminile Data di nascita: 18/08/1997 Luogo di nascita: Italia

### ISTRUZIONE E FORMAZIONE

[ 2017 - 2023 ]

#### Laurea abilitante in Medicina e Chirurgia

*Università degli studi di Cagliari*

Voto finale: 110 con lode | Tesi: CARATTERIZZAZIONE MOLECOLARE DI UNA COORTE DI PAZIENTI SARDI AFFETTI DA DEGENERAZIONE MACULARE EREDITARIA

Iscrizione all'albo dei Medici di Cagliari da luglio 2023 n 11488

[ 10/2023 - Attuale ]

#### Specializzazione oftalmologia

*Università degli Studi di Sassari*

### ESPERIENZA LAVORATIVA

*AST Sardegna*

Paese: Italia

[ 08/2023 - Attuale ]

#### Medico di continuità assistenziale

Sostituzioni nell'ambito del servizio di continuità assistenziale nel territorio

*Gdansk medical University*

Città: Danzica | Paese: Polonia

[ 09/2021 - 07/2022 ]

#### Erasmus + studio

Esperanza formativa all'estero

*Presidio San Giovanni di Dio*

Città: Cagliari | Paese: Italia

[ 04/2023 - 05/2023 ]

#### Internato elettivo in Oftalmologia

Tirocinio formativo in chirurgia oculare della cornea e del cristallino

*Banca degli Occhi di Mestre*

Città: mestre | Paese: Italia

[ 02/2025 - 02/2025 ]

#### Corso di formazione medici prelevatori cornee

periodo di formazione su espianto di cornea e bulbi

### COMPETENZE LINGUISTICHE

Lingua madre: italiano

**Altre lingue:**

**inglese**

**ASCOLTO B2 LETTURA B2 SCRITTURA B2**

**PRODUZIONE ORALE B2 INTERAZIONE ORALE B2**

**francese**

**ASCOLTO A2 LETTURA A2 SCRITTURA A2**

**PRODUZIONE ORALE A2 INTERAZIONE ORALE A2**

*Livelli: A1 e A2: Livello elementare B1 e B2: Livello intermedio C1 e C2: Livello avanzato*

*Autorizzo il trattamento dei miei dati personali presenti nel CV ai sensi dell'art. 13 d. lgs. 30 giugno 2003 n. 196 - "Codice in materia di protezione dei dati personali" e dell'art. 13 GDPR 679/16 - "Regolamento europeo sulla protezione dei dati personali".*

A handwritten signature in black ink, reading "Marta Pizzolo". The signature is written in a cursive style with a large initial 'M'.

## **CURRICULUM VITAE**

**Il consenso al trattamento dei dati personali e la dichiarazione sul conflitto di interessi ECM, devono essere inviati in calce ai rispettivi CV.**

### **ESPRESSO CONSENSO AL TRATTAMENTO DEI DATI PERSONALI**

Il / La sottoscritto/a, ai sensi e per gli effetti del GDPR (Regolamento UE 2016/679) in merito al trattamento dei dati personali e del precedente D.Lgs. 196/2003 “Codice in materia di protezione dei dati personali”,

#### **AUTORIZZA**

il trattamento e la pubblicazione dei dati personali contenuti nel proprio curriculum vitae al fine dell'utilizzo dei dati stessi da parte di AgeNaS.

**Firma:** Gianna Petralio

### **AUTODICHIARAZIONE SUL CONFLITTO DI INTERESSI ECM**

Il / La sottoscritto/a, in qualità di:

Docente

Moderatore

Relatore

Tutor / formatore

Responsabile Scientifico (Si rammenta che ai sensi del Par. 4.4 del Manuale di Accredimento Eventi ECM il Responsabile scientifico dell'evento *non può avere interessi commerciali in*

*ambito sanitario nei due anni precedenti la progettazione dell'evento)*

ai sensi dell'art. 76, comma 4 sul Conflitto di Interessi ECM dell'Accordo Stato-Regione del 02 febbraio 2017 e del paragrafo 4.5 del Manuale nazionale di accreditamento per l'erogazione di eventi ECM

**DICHIARA**

***di non avere avuto***, negli ultimi due anni, rapporti con soggetti portatori di interessi commerciali in ambito sanitario

OPPURE

***di avere avuto***, negli ultimi due anni, i seguenti rapporti con soggetti portatori di interessi commerciali in ambito sanitario:

---

---

---

---

---

Dichiara inoltre che gli eventuali rapporti con soggetti portatori di interessi commerciali in ambito sanitario non influenzeranno comunque l'attività formativa che svolge in occasione di questo specifico evento formativo.

Firma: Stefano Pizzalis

Data e luogo di sottoscrizione:

SASSARI 13/01/2026



## Rita Serra

✉ E-mail: [rita.serra@gmail.com](mailto:rita.serra@gmail.com) ☎ Telefono: (+39) 3208539438

**Data di nascita:** 24/07/1987 **Luogo di nascita:** Cagliari, Italia **Nazionalità:** Italiana

### ESPERIENZA LAVORATIVA

#### **Struttura Complessa di Oculistica dell'Azienda Ospedaliera Universitaria di Sassari, Italia**

**Città:** Sassari | **Paese:** Italia

[ 08/2024 – Attuale ] **Dirigente Medico di I livello**

Nella Struttura Complessa di Oculistica dell'Azienda Ospedaliera Universitaria di Sassari, dove ricopro il ruolo di Dirigente Medico di I livello, mi dedico ad attività clinica, chirurgica e organizzativa ad alta specializzazione nell'ambito delle patologie del segmento posteriore e anteriore dell'occhio.

In particolare, sono responsabile della gestione clinico-organizzativa dell'ambulatorio dedicato alla

chirurgia vitreo-retinica, una struttura unica nel nord Sardegna, che rappresenta un punto di

riferimento essenziale per la diagnosi, il trattamento e il follow-up delle patologie vitreo-retiniche

complesse. Il mio ruolo comprende l'intero percorso assistenziale del paziente chirurgico, dalla

valutazione pre-operatoria alla pianificazione degli interventi in regime elettivo e d'urgenza, fino

all'esecuzione delle procedure durante le mie sedute operatorie. L'ambulatorio che coordino è

attualmente l'unico presidio di chirurgia vitreo-retinica attivo nella parte settentrionale dell'isola,

poiché l'unico altro centro con pari livello di specializzazione si trova nel sud Sardegna. Questa

peculiarità determina un afflusso significativo di pazienti da un'ampia area geografica, rendendo il

servizio strategico per garantire equità nell'accesso alle cure, riduzione dei tempi d'attesa e

continuità terapeutica sul territorio regionale. Oltre alla chirurgia vitreoretinica, mi occupo della

gestione chirurgica di casi complessi di cataratta, con particolare attenzione alle situazioni ad alto

rischio o con comorbidità oculari.

Inoltre, mi dedico al trattamento dello scompenso corneale mediante trapianto endoteliale con

tecnica DSAEK (Descemet Stripping Automated Endothelial Keratoplasty), eseguita nel mio centro

per l'intero bacino di utenza del nord Sardegna. Anche in questo ambito, l'attività si configura come

Sassari,  
19/082025

altamente specialistica e di riferimento, in quanto l'unico altro centro abilitato all'esecuzione di tale

tecnica si trova nel polo opposto dell'isola. Oltre all'attività chirurgica, svolgo un'intensa attività

ambulatoriale nell'ambito della retina medica, occupandomi della presa in carico integrata di

pazienti affetti da patologie retiniche a eziologia vascolare e degenerativa, quali la retinopatia

diabetica, le occlusioni vascolari retiniche, la degenerazione maculare legata all'età (AMD) e altre

maculopatie quali corioretinopatia sierosa centrale in fase acuta e cronica. L'approccio è fortemente

orientato alla diagnostica avanzata, grazie all'impiego sistematico di esami di secondo livello quali:

- OCT ,
- Angiografia retinica alla fluoresceina (FAG) e angiografia al verde d'indocianina (ICG)
- OCT- Angiography (OCTA)

Una volta completato l'inquadramento diagnostico, definisco un piano terapeutico personalizzato,

che prevede, ove indicato, la somministrazione di farmaci anti-VEGF intravitreali, sia di prima

generazione (come Ranibizumab e Aflibercept 2.0 mg), sia di ultima generazione, tra cui:

- Aflibercept 8 mg;
- Faricimab,

L'attività ambulatoriale è integrata in un modello di gestione cronica orientato alla continuità

assistenziale, in cui il paziente viene seguito in tutte le fasi della malattia con monitoraggi periodici,

rivalutazioni multidisciplinari e adattamenti terapeutici tempestivi.

### ***Dipartimento di Medicina, Chirurgia e Farmacia dell'Università degli Studi di Sassari, Italia***

**Città:** Sassari | **Paese:** Italia

#### [ 12/2023 – Attuale ] **Ricercatore Universitario di tipo A, Malattie Apparato Visivo**

Le mie principali aree di ricerca si focalizzano sulla retina medica e sulla chirurgia vitreo-retinica,

con un interesse particolare per l'integrazione tra innovazione tecnologica e applicazioni cliniche in

ambito oftalmologico. In particolare, mi dedico allo studio avanzato delle immagini retiniche

ottenute mediante tecniche di imaging tradizionali e di nuova generazione e tecnologie basate su

intelligenza artificiale e analisi automatizzate. L'obiettivo principale della mia attività scientifica è

l'identificazione e validazione di nuovi biomarcatori anatomici e funzionali in grado di migliorare

la diagnosi precoce, la stratificazione prognostica e l'ottimizzazione delle decisioni terapeutiche in

patologie retiniche di varia natura.

Sassari,  
19/082025

*Roberto Vanni*

Tale ricerca mira anche a sviluppare algoritmi predittivi e strategie di trattamento personalizzate,

promuovendo un modello di medicina di precisione sempre più orientato al singolo paziente.

Questo filone di ricerca si inserisce in un contesto più ampio di collaborazione multidisciplinare,

con l'obiettivo di trasferire le più recenti innovazioni tecnologiche dal laboratorio alla pratica

clinica, contribuendo a migliorare la qualità dell'assistenza oftalmologica e i risultati visivi a lungo

termine.

### ***Centre Hospitalier Universitaire de la Croix Rousse de Lyon, Lyon, France***

**Città:** Lyon | **Paese:** Francia

#### [ 06/2023 – 07/2024 ] **Vitreo-retinal fellow presso Dipartimento di Oftalmologia**

Durante questa fellowship, ho eseguito numerosi interventi come primo operatore di chirurgia

vitreo-retinica in elezione e in urgenza, ampliando le mie capacità chirurgiche nell'ambito della

chirurgia del segmento posteriore, sotto la supervisione del Prof Laurent Kodjikian.

Inoltre, mi sono dedicata allo studio dei fori maculari a tutto spessore (FTMH) ed in particolare

all'uso delle membrane amniotiche liofilizzate pretagliate, per il trattamento dei FTMH cronici o in

casi complessi. I risultati del mio studio sono stati oggetto di pubblicazione in giornali indicizzati di

oftalmologia:

1. Sejournet L, Mathis T, Serra R, Vermot-Desroches V, Kodjikian L. Recurrent full-thickness

macular hole covered with wrinkled amniotic membrane graft. J Fr Ophtalmol. 2025;48(1):104358.

2. Serra R, Serrar Y, Mathis T, Pinna A, Kodjikian L. Human amniotic membrane patches dislocated in the anterior chamber. Retina. 2025;1;45(2):e10-e11.

3. Serra R, Kodjikian L, Mathis T. Lyophilized Amniotic Membrane Grafts in Optic Disc Pit with Macular Hole. Ophthalmol Retina. 2024;S2468-6530(24)00356-7.

4. Serra R, Mathis T, Loria O, Denis P, Boscia G, Boscia F, Pinna A, Kodjikian L. The role of face-down positioning in full-thickness macular hole treated with inverted internal limiting membrane flap technique. Acta Ophthalmol. 2024;102(5):e870-e871.

5. Serra R, Mathis T, Serrar Y, Sejournet L, Boscia G, Boscia F, Pinna A, Kodjikian L. Precut disc of lyophilized amniotic membrane for recurrent full thickness macular hole management. Graefe's

Arch Clin Exp Ophthalmol. 2025

6. Sejournet L, Mathis T, Vermot-Desroches V, Serra R, Kodjikian L. Optical Coherence Tomography of a Folded Amniotic Membrane over a Macular Hole. Case rep Ophthalmol. 2025;16(1):406-409

Sassari,  
19/082025

*Ala Vane*

Ho anche scritto un progetto di ricerca "Predictive biomarkers of visual outcome in macular hole

underwent to surgery treatment" di cui sono responsabile (principal investigator) che ha ricevuto un

finanziamento dalla Société Française d'Ophtalmologie per essere sviluppato presso il Dipartimento

di Oftalmologia del Centre Hospitalier Universitaire de la Croix Rouse de Lyon, Lyon, France.

Ho inoltre partecipato a numerosi protocolli di ricerca clinica come co-investigatore e riportato un

caso di "aperture" dell'epitelio pigmentato retinico complicata da neovascolarizzazione maculare in

corioretinopatia sierosa centrale, trattato con successo mediante laser sottosoglia micropulsato.

Serra R, Mathis T, Coscas F, Dore S, Sejournet L, Kodjikian L, Pinna A. Retinal pigment epithelium aperture complicated by macular neovascularization in central serous chorioretinopathy.

J Fr Ophtalmol. 2025; 48(5):104496.

Ho anche partecipato alla stesura di una review volta a valutare l'efficacia e la sicurezza dell'impianto di Fluocinolone Acetonide nell' edema maculare diabetico al fine di fornire delle linee

guida sulla base dell'esperienza del nostro centro.

Sejournet L, Mathis T, Vermot-Desroches V, Serra R, Fenniri I, Denis P, Kodjikian L. Efficacy and Safety of Fluocinolone Acetonide Implant in Diabetic Macular Edema: Practical Guidelines

from Reference Center. Pharmaceutics. 2024;16(9):1183

**Centre Hospitalier Universitaire de la Croix Rouse de Lyon, Lyon, France**

**Città:** Lyon | **Paese:** Francia

**Principal investigator del progetto di ricerca intitolato "Predictive biomarkers of visual outcome in macular hole, underwent to surgery treatment"**

[ 06/2023 – Attuale ]

Il presente studio, premiato e finanziato dalla Société Française d'Ophtalmologie, è volto a valutare la correlazione tra alterazioni anatomiche retiniche

preoperatorie, mediante imaging retinico tradizionale e oct angiography (OCTA), e l'outcome

visivo in pazienti affetti da foro maculare a tutto spessore trattati chirurgicamente, al fine di

identificare dei biomarkers predittivi del recupero funzionale.

**Struttura Complessa di Oculistica dell' Ospedale Universitario Humanitas Gradenigo**

**Città:** Torino | **Paese:** Italia

[ 10/2022 – 05/2023 ]

**Dirigente Medico di I livello**

Sassari,  
19/082025

*Roberto Vanni*

Durante questo periodo ho eseguito numerosi interventi chirurgici di facoestrazione e di chirurgia

vitreo-retinica come primo operatore, come primo aiuto e come tutor degli specializzandi. Inoltre,

ho gestito l'ambulatorio di retina medica e chirurgica.

**Centre Accès Vision- Centre d'Ophthalmologie de Paris, Paris, France**

**Città:** Parigi | **Paese:** Francia

[ 06/2022 – 09/2022 ] **“Docteur en Ophtalmogic Salarié”**

**Struttura Complessa di Oculistica dell' Istituto Auxologico Italiano di Milano, Milano, Italia**

**Città:** Milano | **Paese:** Italia

[ 10/2021 – 04/2022 ] **Dirigente Medico di I livello**

Durante questo periodo ho eseguito numerosi interventi chirurgici di facoestrazione come primo

operatore e come primo aiuto e gestito l'ambulatorio di retina medica e chirurgica.

**Dipartimento di Oftalmologia dell'Hôpital Lariboisière de Paris, Paris, France**

**Città:** Parigi | **Paese:** Francia

[ 03/2020 – 06/2021 ] **Periodo di ricerca all'estero, previsto dal corso di Dottorato di Ricerca in Scienze Biomediche**

Nell'ambito del Dottorato di Ricerca in Scienze Biomediche, ho svolto un periodo di ricerca all'estero presso il Dipartimento di Oftalmologia dell'Hôpital Lariboisière di Parigi (Francia), sotto

la supervisione del Prof. Ramin Tadayoni. Questa esperienza altamente formativa mi ha permesso

di approfondire le mie competenze sia in ambito clinico-chirurgico che nella ricerca scientifica

traslazionale. Durante la permanenza presso il centro, ho svolto attività chirurgica in qualità di

primo operatore e di primo aiuto, partecipando regolarmente a interventi di chirurgia del segmento

anteriore e posteriore. Parallelamente, ho gestito l'ambulatorio di retina medica e chirurgica,

occupandomi della presa in carico, diagnosi, monitoraggio e trattamento di pazienti affetti da

patologie retiniche complesse, afferenti al nostro Dipartimento. Nell'ambito della ricerca clinica, ho

partecipato attivamente come “unmasked investigator” a numerosi protocolli multicentrici internazionali, tra cui:

- TALON;
- KITE;
- RAVEN

Inoltre, ho preso parte a due progetti di ricerca interdisciplinari condotti in collaborazione con il

Dipartimento di Neurologia dello stesso ospedale, focalizzati su:

- CADASIL (Cerebral Autosomal Dominant Arteriopathy with Subcortical Infarcts and Leukoencephalopathy);
- Ictus cerebrali su base microvascolare.

Sassari,  
19/082025

*Roberto Vanni*

In questi studi ho contribuito all'analisi retinica come finestra sul sistema nervoso centrale,

utilizzando tecniche di imaging ad alta risoluzione, tra cui OCT- Angiography e Ottica adattativa.

Questa esperienza ha rappresentato un'importante occasione di crescita scientifica e professionale,

permettendomi di sviluppare competenze avanzate nella chirurgia vitre-oretinica, nella gestione

integrata delle patologie retiniche, e nella ricerca clinica di respiro internazionale, in un ambiente di

eccellenza accademica e tecnologica.

### **Consiglio Nazionale delle Ricerche (CNR)**

**Città:** Lanusei/Cagliari | **Paese:** Italia

#### [ 2018 – Attuale ] **Responsabile di studi scientifici per conto del Consiglio Nazionale delle Ricerche (CNR)**

La sede del Consiglio Nazionale delle Ricerche (CNR)- sede Lanusei ospita il progetto di ricerca

ProgeNIA/SardiNIA, avviato nel 2001 in collaborazione con il National Institute on Aging di Baltimora, U.S.A., con l'obiettivo di indagare i fattori genetici e ambientali che influenzano il

processo di invecchiamento e quindi implicati nella patogenesi delle patologie legate all'età.

Il progetto ha coinvolto oltre 7.000 volontari provenienti da quattro paesi dell'Ogliastra, area

geografica della Sardegna rinomata a livello mondiale per la longevità della sua popolazione.

L'Ogliastra è infatti una delle cosiddette "Blue Zones", aree geografiche caratterizzate da una

maggiore aspettativa di vita e da un'elevata percentuale di centenari.

All'interno di questo gruppo di ricerca sono stata responsabile di uno studio volto ad analizzare la

prevalenza della degenerazione maculare legata all'età (AMD) negli abitanti della vallata di Lanusei, (Ogliastra, Sardegna), reclutati nel progetto di ricerca ProgeNIA/SardiNIA, valutando i

principali fattori genetici, ambientali e biochimici, coinvolti nella patogenesi dell'AMD.

I risultati del presente studio hanno trovato riscontro nell'articolo scientifico pubblicato su rivista

indicizzata: Serra R, et al. Polygenic risk score and biochemical/environmental variables predict a

low risk profile of Age-related macular degeneration in Sardinia. Graefe's Arch Clin Exp Ophthalmol. 2023;261(3):691-698.

Inoltre, per conto del CNR sono stata responsabile dei seguenti studi scientifici i cui risultati sono

stati oggetto di pubblicazione in riviste indicizzate:

1) Serra R, et al. Vascular density normative data of radial peripapillary capillary plexus in healthy

Italian subjects. Graefe's Arch Clin Exp Ophthalmol. 2025;263(1):97-103

Sassari,  
19/082025



2) Serra R, et al. Novel C2orf71 biallelic mutations in Sardinian patient with Cone Rod Dystrophy.

Mol Vis 2019;25:814-820

3) Serra R, et al. A large scale screening identified in USH2A gene the P3272L founder pathogenic

variant explaining familial Usher syndrome in Sardinia, Italy. BMC Ophthalmol. 2024;24:306

4) Serra R, et al. Multiple Bilateral Retinal Astrocytic Hamartomas in Usher Syndrome. J Fr Ophthalmol. 2022;45(3):363-364.

Ho promosso una collaborazione tra il CNR-sede di Lanusei/Cagliari e l'AIBILI (Association for

Innovation and Biomedical Research on Light and Image), con l'obiettivo di analizzare il ruolo dei

fattori genetici e ambientali nella degenerazione maculare legata all'età. Lo studio confronta le

popolazioni sarda e portoghese, offrendo nuove prospettive sulla patogenesi di questa malattia.

### ***Duke Eye Center***

**Città:** Durham, North Caroline | **Paese:** Stati Uniti

### **Visiting Observer in "Retinal Degenerational Diseases" in Ophthalmology**

[ 02/2018 – 03/2018 ]

#### **Department**

Durante questo periodo mi sono dedicata ad approfondire le mie conoscenze sulla diagnosi e presa

in carico delle patologie retiniche ereditarie.

### ***Dipartimento di Oftalmologia, dell'Ospedale Universitario di Sassari***

**Città:** Sassari | **Paese:** Italia

[ 11/2017 – 12/2017 ]

### **Frequenza volontaria, come medico specialista in Oftalmologia**

Durante questo periodo ho partecipato alla brevettazione di un nuovo farmaco per il trattamento

delle miopi oculari e ad uno studio ad esso correlato oggetto di pubblicazione su rivista indicizzata.

(Ricci GD, Garippa G, Cortese S, Serra R, Boscia F, Dore S, Pinna A. In vitro larvicidal activity of

ivermectin and povidone-iodine against Oestrus ovis. PloS One. 2021;16(10):e0259044.)

### ***Dipartimento di Oftalmologia dell'Hôpital Intercommunal de Créteil***

**Città:** Parigi | **Paese:** Francia

[ 06/2017 – 07/2017 ]

### **Periodo di ricerca per stesura della tesi di specialistica**

### ***Istituto Auxologico Italiano di Milano, Italia e Ospedale Carlo Besta di Milano***

**Città:** Milano | **Paese:** Italia

[ 03/2015 – 06/2015 ]

### **Periodo di formazione specialistica in retina medica**

### ***Ordine dei Medici Chirurghi e Odontoiatri di Cagliari***

**Città:** Cagliari | **Paese:** Italia

Sassari,  
19/08/2025

*Ricci GD*

## Abilitazione all'esercizio della Professione Medica e iscrizione all'Ordine dei Medici Chirurghi e Odontoiatri di Cagliari

[ 02/2013 ]

### COMPETENZE

#### Chirurgia Vitreoretinica:

Membrane epiretinali, | Foro maculare a tutto spessore, | Trapianto di membrana amniotica, | Emovitreo | Distacco di retina

#### Chirurgia Corneale:

Trapianto di endotelio corneale (DSAEK)

#### Chirurgia di Cataratta:

Cataratta

### ATTIVITÀ DIDATTICA

**Docente del corso di Oftalmologia, nell'ambito del Corso di specializzazione in Medicina Generale, presso Università degli Studi di Sassari, Sassari, Italia, Anno Accademico 2024/2025**

[ 2024 - 2025 ]

**Docente del Progetto "Orientamento attivo nella transizione Scuola-Università" presso Università degli Studi di Sassari, Sassari, Italia, Anno Accademico 2024/2025**

[ 2024 - 2025 ]

**Tutor in sala operatoria per la gestione di casi complessi di chirurgia del segmento anteriore presso Ospedale A. Segni di Ozieri, Sassari, Italia**

[ 05/2025 ]

### RETI E AFFILIAZIONI

**Associata al Consiglio Nazionale delle Ricerche (CNR), Istituto di Ricerca Genetica e Biomedica (IRGB), con incarico di collaborazione per condurre attività di ricerca relative al progetto "Creazione mediante procedure informatiche e/o intelligenza artificiale di nuovi algoritmi/pipeline per l'analisi frattale delle immagini retiniche correlate a indagini genomiche per fornire nuovi strumenti in ricerca e nella pratica clinica**

[ 04/2025 - Attuale ]

Lanusei

Attualmente, collaboro con l'equipe del CNR (sedi di Lanusei e Cagliari) allo sviluppo di un algoritmo basato sull'intelligenza artificiale, progettato per analizzare quantitativamente le lesioni

neovascolari coroideali e i vari plessi capillari retinici, mediante tecniche di imaging retinico

tradizionale e OCT angiography.

L'obiettivo è fornire parametri quantitativi che permettano di valutare in modo oggettivo la

complessità e l'architettura del network vascolare retinico, con potenziali applicazioni nella diagnosi

e nel monitoraggio di patologie retiniche complesse.

Questa collaborazione multidisciplinare mira a integrare avanzamenti nella diagnostica con

l'intelligenza artificiale, migliorando la capacità di diagnosi precoce e personalizzata delle patologie

oculari, e arricchendo l'approccio terapeutico con strumenti innovativi.

Sassari,  
19/08/2025



[ 2020 – Attuale ] **Iscrizione all'Ordine dei medici di Parigi, Parigi, Francia** Parigi

[ 2019 – Attuale ] **Membro della Société Française de la Rétine (SFR) e Rappresentante internazionale italiano della SFR**

Parigi

La Société Française de Rétine (SFR) è un gruppo di ricerca internazionale che promuove lo

sviluppo di progetti scientifici avanzati nell'ambito delle patologie retiniche, favorendo la collaborazione tra clinici, ricercatori e istituzioni accademiche sia a livello nazionale che internazionale. Fondata con l'obiettivo di supportare la ricerca traslazionale in oftalmologia, la SFR

rappresenta oggi una delle realtà scientifiche più attive in Europa nel campo delle malattie retiniche.

Fino al 2023 è stata presieduta dalla Dr.ssa Florence Coscas, mentre l'attuale presidente è il Prof.

Thibaud Mathis (<https://www.sfretineonline.fr/about?section=%2Fapi%2Fcomites%2F7>).

Nel corso degli anni, ho partecipato attivamente alle iniziative scientifiche e ai progetti di ricerca

promossi dalla SFR, contribuendo in maniera significativa all'avanzamento delle conoscenze sulle

patologie retiniche, in particolare quelle di natura degenerativa e vascolare.

A riconoscimento del mio impegno costante, della produzione scientifica e del contributo alla

diffusione delle attività della SFR a livello internazionale, nel 2023 mi è stato conferito il ruolo di

Rappresentante Internazionale per l'Italia. Questo incarico mi consente di fungere da punto di

riferimento per i membri italiani della società, promuovendo e facilitando la collaborazione

scientifica tra Francia e Italia nell'ambito della ricerca retinica. Il mio ruolo è volto a rafforzare il

dialogo tra le due comunità scientifiche, favorendo la condivisione di esperienze cliniche, dati di

ricerca e opportunità di formazione avanzata.

All'interno della SFR, ho avuto l'opportunità di partecipare a diversi studi, i cui risultati sono stati

pubblicati su riviste peer-reviewed di alto impatto e presentati in numerosi congressi nazionali e

internazionali. Tra i principali contributi scientifici:

1)Coscas F, Lupidi M, Boulet JF, Sellam A, Cabral D, Serra R, Français C, Souied EH, Coscas G.

Optical coherence tomography angiography in exudative age-related macular degeneration: a

predictive model for treatment decisions. Br J Ophthalmol. 2019;103(9):1342-1346.

Sassari,  
19/08/2025

*Roberto Vanni*

2) Serra R, et al. Predictive activation biomarkers of treatment-naïve asymptomatic CNV in age-related macular degeneration. *Retina* 2020;40(7):1224-1233

3) Serra R, et al. Quantitative optical coherence tomography angiography features of inactive

macular neovascularization in age-related macular degeneration. *Retina* 2021;41(1):93-102

4) Forte R, Coscas F, Serra R, Cabral D, Colantuono D, Coscas G, Souied EH. Long-term followup of quiescent choroidal neovascularization associated with age related macular degeneration or

pachychoroid. *Br J Ophthalmol.* 2020;104(8):1057-1063.

**Link:** <https://www.sfretineonline.fr/about?section=%2Fapi%2Fcomites%2F7>

### **Responsabile di studi scientifici per conto del Consiglio Nazionale delle Ricerche (CNR)**

[ 2018 – Attuale ]

Cagliari-Lanusei

La sede del Consiglio Nazionale delle Ricerche (CNR)- sede Lanusei ospita il progetto di ricerca

ProgeNIA/SardiNIA, avviato nel 2001 in collaborazione con il National Institute on Aging di Baltimora, U.S.A., con l'obiettivo di indagare i fattori genetici e ambientali che influenzano il

processo di invecchiamento e quindi implicati nella patogenesi delle patologie legate all'età.

Il progetto ha coinvolto oltre 7.000 volontari provenienti da quattro paesi dell'Ogliastra, area

geografica della Sardegna rinomata a livello mondiale per la longevità della sua popolazione.

L'Ogliastra è infatti una delle cosiddette "Blue Zones", aree geografiche caratterizzate da una

maggiore aspettativa di vita e da un'elevata percentuale di centenari.

All'interno di questo gruppo di ricerca sono stata responsabile di uno studio volto ad analizzare la

prevalenza della degenerazione maculare legata all'età (AMD) negli abitanti della vallata di Lanusei, (Ogliastra, Sardegna), reclutati nel progetto di ricerca ProgeNIA/SardiNIA, valutando i

principali fattori genetici, ambientali e biochimici, coinvolti nella patogenesi dell'AMD.

I risultati del presente studio hanno trovato riscontro nell'articolo scientifico pubblicato su rivista

indicizzata: Serra R, et al. Polygenic risk score and biochemical/environmental variables predict a

low risk profile of Age-related macular degeneration in Sardinia. *Graefe's Arch Clin Exp Ophthalmol.* 2023;261(3):691-698.

Inoltre, per conto del CNR sono stata responsabile dei seguenti studi scientifici i cui risultati sono

stati oggetto di pubblicazione in riviste indicizzate:

Sassari,  
19/082025

*Rita Lanusei*

1) Serra R, et al. Vascular density normative data of radial peripapillary capillary plexus in healthy

Italian subjects. Graefe's Arch Clin Exp Ophthalmol. 2025;263(1):97-103

2) Serra R, et al. Novel C2orf71 biallelic mutations in Sardinian patient with Cone Rod Dystrophy.

Mol Vis 2019;25:814-820

3) Serra R, et al. A large scale screening identified in USH2A gene the P3272L founder pathogenic

variant explaining familial Usher syndrome in Sardinia, Italy. BMC Ophthalmol. 2024;24:306

4) Serra R, et al. Multiple Bilateral Retinal Astrocytic Hamartomas in Usher Syndrome. J Fr Ophtalmol. 2022;45(3):363-364.

Ho promosso una collaborazione tra il CNR-sede di Lanusei/Cagliari e l'AIBILI (Association for

Innovation and Biomedical Research on Light and Image), con l'obiettivo di analizzare il ruolo dei

fattori genetici e ambientali nella degenerazione maculare legata all'età. Lo studio confronta le

popolazioni sarda e portoghese, offrendo nuove prospettive sulla patogenesi di questa malattia.

[ 01/2017 – Attuale ] **Membro de l'"Assemblée des experts en OCT Angiographie (AGORA)"** Parigi

Come membro attivo dell'AGORA, ho partecipato a diversi progetti di ricerca, tra cui lo studio

FOVEA, supportato da Bayer e dedicato allo studio dell'edema maculare diabetico.

Questo progetto di ricerca ha portato alla redazione di due articoli scientifici pubblicati su riviste

indicizzata e presentati in diversi congressi nazionali ed internazionali, inclusi l'arvo annual meeting

2023.

1)Serra R, et al. Predictive factors of visual outcome in treatment-naïve diabetic macular edema

from the clinical study "FOVEA". J Clin Med. 2023;12(12):3870.

2)Serra R, et al. OCT Angiography Predictors of Peripheral Retinal Ischemia in Treatment-Naïve

Diabetic Macular Edema: The Clinical Study FOVEA. Graefe's Arch Clin Exp Ophthalmol. 2024;262(6):1777-1783.

3) poster ARVO 2023 annual meeting: Serra R et al. "Macular optical coherence tomography

angiography parameters as predictive biomarkers of peripheral retinal ischemia in treatment naïve

diabetic macular edema." New Orleans, Louisiana, USA, Maggio 2023.

Inoltre, ho partecipato ad uno studio sullo corioretinopatia sierosa centrale i cui risultati sono stati

Sassari,  
19/08/2025

*Rita Serra*

oggetto di pubblicazione su rivista indicizzata:

4)Serra R, et al. OCT Angiography Fractal Analysis of Choroidal Neovessels Secondary to Central

Serous Chorioretinopathy, in a Caucasian Cohort. J Clin Med. 2022;11(5):1443.

I risultati di questi studio sono stati presentati in diversi congressi nazionali ed internazionali.

**Affiliazione al Centre Ophthalmologique de l'Odèon per lo sviluppo tramite tecniche di intelligenza artificiale, di un algoritmo dedicato all'analisi frattale dei plessi vascolari retinici**

[ 2017 – Attuale ]

Parigi

Ho preso parte a un progetto di ricerca presso il Centre Ophtalmologique de l'Odéon di Parigi, con

l'obiettivo di sviluppare un algoritmo di analisi frattale dei plessi vascolari retinici, applicando

metodologie di intelligenza artificiale.

Il progetto è stato condotto in collaborazione con un gruppo di ricerca portoghese e sotto la

supervisione della Dr.ssa Florence Coscas, esperta riconosciuta nel campo dell'imaging retinico.

L'algoritmo sviluppato è in grado di processare automaticamente le immagini fornite dall'OCT

Angiography, identificando e segmentando in modo semi-automatizzato i diversi plessi vascolari

retinici (superficiale, intermedio e profondo). Le immagini vengono successivamente binarizzate e

skeletonizzate, consentendo l'applicazione di modelli matematici complessi per il calcolo di

parametri frattali quali:

- densità vascolare
- dimensione frattale
- lacunarità

Questi indici offrono una valutazione quantitativa e oggettiva della complessità e dell'architettura

vascolare, fornendo anche informazioni sul grado di "gappiness" della rete vascolare analizzata.

Principali risultati ottenuti e pubblicazioni associate:

1. Retinopatia diabetica ed edema maculare

Serra R, et al. OCT Angiography Predictors of Peripheral Retinal Ischemia in Treatment-Naïve

Diabetic Macular Edema: The Clinical Study FOVEA. Graefe's Arch Clin Exp Ophthalmol. 2024;262(6):1777-1783.

2. Valore predittivo funzionale dei parametri frattali

Serra R, et al. Predictive Factors of Visual Outcome in Treatment-Naïve Diabetic Macular

Sassari,  
19/082025

*Roberto Serra*

Edema: Preliminary Results from the Clinical Study "FOVEA". J Clin Med. 2023;12(12):3870.

### 3. Neovascolarizzazioni polipoidali in AMD

Serra R, et al. Fractal analysis of polypoidal choroidal neovascularisation in age-related macular degeneration. Br J Ophthalmol.

2021;105(10):1421-1426.

### 4. Neovasi in corioretinopatia sierosa centrale

Serra R, et al. OCT Angiography Fractal Analysis of Choroidal Neovessels Secondary to Central Serous Chorioretinopathy, in a Caucasian Cohort. J Clin Med.

2022;11(5):1443.

### 5. Confronto tra neovascolarizzazioni tipo 1 e polipoidali in AMD

Serra R, et al. POLYPOIDAL CHOROIDAL NEOVASCULARIZATION VERSUS TYPE 1 CHOROIDAL NEOVASCULARIZATION IN

AGE-RELATED MACULAR DEGENERATION: A Fractal Analysis Study. Retina.

2022;42(6):1005-1011.

### 6. Neovasi quiescenti e in remissione

Serra R, et al. Quantitative optical coherence

tomography angiography features of inactive macular neovascularization in age-related macular

degeneration. Retina. 2021;41(1):93-102)

### 7. Valutazione a lungo termine dei neovasi quiescenti

Forte R, Coscas F, Serra R, et al. Long-term follow-up of quiescent choroidal neovascularisation associated with age-related macular degeneration or pachychoroid disease. Br J Ophthalmol. 2020;104(8):1057-1063.

## ONORIFICENZE E RICONOSCIMENTI

- [ 05/2023 ] **Vincitrice di premio della Société Française d'Ophtalmologie Istituto che rilascia la qualifica:** Société Française d'Ophtalmologie
- Vincitrice di premio della Société Française d'Ophtalmologie per il progetto di ricerca intitolato "Predictive biomarkers of visual outcome in macular hole, underwent to surgery treatment"
- [ 04/2023 ] **Vincitrice di Borsa di Studio "Master and back" per i risultati ottenuti durante il master universitario di secondo livello in Chirurgia Vitreo-retinica presso l'Università Cattolica del Sacro Cuore di Roma**
- Istituto che rilascia la qualifica:** Regione Sardegna
- Il Master and back è un'iniziativa promossa dalla regione Sardegna volta a premiare i giovani studenti sardi che abbiano frequentato e terminato con risultati eccelsi un percorso di alta formazione post-lauream (es. master di primo e secondo livello) presso Università statali e non, ubicate al di fuori del territorio Sardo.
- Durante tale percorso formativo, ho focalizzato la mia attenzione sulla gestione dei fori maculari a tutto spessore, argomento divenuto poi oggetto della prova finale del master intitolata: "Natural

Sassari,  
19/08/2025

*Rita Vanni*

history of dissociated optic nerve fiber layer (DONFL), a macular peeling complication ",  
volta ad

approfondire i risultati di uno studio pubblicato su rivista di oftalmologia indicizzata (Serra  
R, et

al. Long-term capillary changes in areas of dissociated optic nerve fibre layer after  
macular hole

surgery. Acta Ophthalmol. 2021;99(7):e1252-e1253), in cui sono state esaminate le  
alterazioni del

plesso capillare retinico superficiale e profondo mediante l'OCT angiography, nei pazienti  
presentanti DONFL a seguito di Vitrectomia pars plana e peeling della membrana  
limitante interna

per foro maculare a tutto spessore

**Vincitrice di Borsa di Studio erogata dal Consiglio Nazionale delle Ricerche per  
frequentare il corso di Dottorato di Ricerca in Scienze Biomediche, Curriculum di  
Genetica Medica**

[ 03/2018 ]

**Istituto che rilascia la qualifica:** Università degli Studi di Sassari

Il progetto di ricerca da me sviluppato e presentato in fase concorsuale, incentrato sullo  
studio della

Degenerazione Maculare Legata all'Età (AMD), è stato selezionato e premiato dal Consiglio  
Nazionale delle Ricerche (CNR) mediante l'assegnazione di una borsa di studio  
competitiva.

Questo riconoscimento mi ha permesso di accedere al corso di Dottorato di Ricerca in  
Scienze

Biomediche, con curriculum in Genetica Medica, presso l'Università degli Studi di Sassari.

L'obiettivo del progetto era quello di approfondire le basi genetiche e biomolecolari della  
AMD,

integrando approcci di genomica, fenotipizzazione avanzata mediante tecniche di imaging  
retinico e

analisi di potenziali biomarcatori correlati all'AMD con l'intento di contribuire alla  
comprensione

dei meccanismi patogenetici della degenerazione maculare e allo sviluppo di strategie  
terapeutiche

mirate. Il progetto, sviluppato in collaborazione con gruppi di ricerca multidisciplinari e  
internazionali, si è avvalso di tecnologie avanzate nell'ambito dell'imaging retinico e della  
genetica,

rappresentando una solida base per il consolidamento del mio percorso scientifico e  
professionale

nel campo dell'oftalmologia sperimentale.

[ 10/2015 ]

**Vincitrice di Borsa di Studio Erasmus+ Placedoc Istituto che rilascia la qualifica:** Univ  
ersità degli Studi di Cagliari

Durante il mio percorso formativo, ho avuto l'opportunità di arricchire la mia esperienza  
grazie a

una borsa di studio Erasmus+ Placedoc, che mi ha consentito di partecipare alle attività  
cliniche e

Sassari,  
19/08/2025

*Alba Ianni*

di ricerca condotte presso il reparto di oftalmologia dell'Hôpital Intercommunal di Créteil, a Parigi,

sotto la supervisione del Prof. Eric Souied da Novembre 2015 a Giugno 2016.

Questa esperienza mi ha permesso di ampliare notevolmente le mie conoscenze nella diagnosi e nel

trattamento delle patologie maculari e retiniche, affinando le mie capacità di ragionamento clinico e

approfondendo la mia comprensione delle diverse manifestazioni patologiche retiniche.

Inoltre, ho avuto la possibilità di partecipare a numerosi studi clinici, i cui risultati sono stati

pubblicati su riviste indicizzate di oftalmologia, permettendomi di avvicinarmi al mondo della

ricerca scientifica.

All'interno di questo gruppo di ricerca, ho partecipato a diversi studi:

1) Serra R, et al. Evaluation of pseudophakic cystoid macular edema using Optical Coherence

Tomography - Angiography. Eur J Ophthalmol. 2018;28(2):234-240.

2) Miere A, Capuano V, Serra R, Camille J, Souied E, Querques G. Evaluation of patchy atrophy

secondary to high myopia by semiautomated software for fundus autofluorescence analysis. Retina.

2018;38(7):1301-1306.

3) Capuano V, Serra R, Danielle A, Oubraham H, Zerbi J, Camille J, Souied E. Querques G. Dexamethasone intravitreal implant for choroidal neovascularization during pregnancy. Retin Cases

Brief Rep. 2019;13(4):300-307.

Durante questo periodo, ho anche condotto uno studio sull'uso dell'OCT angiography nell'identificazione delle lesioni neovascolari coroideali in pazienti affetti da Malattia Leventinese,

tema diventato oggetto di pubblicazione scientifica su rivista di Oftalmologia (Serra R, et al.

Choroidal Neovascularization in Malattia Leventinese Diagnosed Using Optical Coherence Tomography Angiography. Am J Ophthalmol. 2017;176:108-117) e che ha costituito il fulcro della

mia tesi di Specializzazione in Oftalmologia intitolata "L'uso dell'Optical Coherence Tomography

Angiography nell'identificazione di lesioni neovascolari coroideali in pazienti affetti da Malattia

Leventinese".

Al termine del mio percorso di specializzazione, ho conseguito il titolo di Specialista in Oftalmologia con il massimo dei voti (50/50 e lode) nell'anno accademico 2016/2017.

Questa esperienza mi ha fornito una solida base teorica e pratica, preparandomi ad affrontare le

Sassari,  
19/082025



sfide cliniche e scientifiche dell'oftalmologia, in particolare nell'ambito della diagnostica e gestione

delle patologie retiniche.

[ 08/2013 ] **Vincitrice di Borsa di studio specializzazione in Oftalmologia Istituto che rilascia la qualifica:** Università degli Studi di Cagliari

Vincitrice di borsa di studio per frequentare la scuola di specializzazione in Oftalmologia presso Università degli Studi di Cagliari

[ 2007 ] **Vincitrice di Assegno di merito AA 2007/2008, AA 2008/2009, AA 2009/2010, AA 2010/2011**

**Istituto che rilascia la qualifica:** Regione Sardegna

Vincitrice per 4 anni accademici consecutivi di "assegno di merito" erogato dalla Regione Sardegna per premiare i migliori studenti universitari sardi (AA 2007/2008, AA 2008/2009, AA 2009/2010, AA 2010/2011)

## ISTRUZIONE E FORMAZIONE

[ 14/11/2022 ] **Master Universitario di II livello in "Chirurgia Vitreo-retinica"**

**Università Cattolica del Sacro Cuore di Roma**

**Città:** Roma | **Paese:** Italia | **Tesi:** Natural history of dissociated optic nerve fiber layer (DONFL), a macular peeling complication

Conseguimento del titolo di Master Universitario di II livello in "Chirurgia Vitreo-retinica" mediante discussione della tesi dal titolo " Natural history of dissociated optic nerve fiber layer (DONFL), a macular peeling complication" presso Università Cattolica del Sacro Cuore

di Roma, Roma, Italia.

Parte dei dati riportati nel lavoro di tesi sono oggetto di pubblicazione su rivista indicizzata di

Oftalmologia. (Serra R, Pinna A, Carlino P, Giancipoli E, Tadayoni R, Couturier A, Boscia F.

Long-term capillary changes in areas of dissociated optic nerve fibre layer after macular hole

surgery. Acta Ophthalmol. 2021;99(7):e1252-e1253.)

[ 02/03/2022 ] **Dottorato di Ricerca Europeo in Scienze Biomediche, curriculum Genetica Medica**

**Università degli Studi di Sassari, Sassari, Italia**

**Città:** Sassari | **Paese:** Italia | **Voto finale:** Eccellente | **Tesi:** Age-related macular degeneration analysis from SardiNIA Project

Per conto dell'Università degli Studi di Sassari, durante il corso di Dottorato di Ricerca in Scienze

Biomediche, curriculum in Genetica Medica, (XXXIII° ciclo), sono stata responsabile del progetto

di ricerca "Age-related macular degeneration analysis from SardiNIA Project" i cui risultati sono

stati riportati nella mia tesi di Dottorato. Parte dei risultati del presente studio hanno trovato

riscontro nell'articolo scientifico pubblicato su rivista indicizzata: Serra R, et al. Polygenic risk

Sassari,  
19/082025

*Alba Tanc*

score and biochemical/environmental variables predict a low risk profile of Age-related macular

degeneration in Sardinia. Graefe's Arch Clin Exp Ophthalmol.2023;261(3):691-698.

[ 01/09/2017 ] **Specializzazione in Oftalmologia**

**Università degli Studi di Cagliari, Cagliari, Italia**

**Città:** Cagliari | **Paese:** Italia | **Voto finale:** 50/50 e lode | **Tesi:** L'uso dell'Optical Coherence Tomography Angiography nell'identificazione di neovasi coroideali in pazienti affetti da Malattia Leventinese

Ho conseguito il titolo di Specialista in Oftalmologia presso l'Università degli Studi di Cagliari nel

settembre 2017, con la massima valutazione di 50/50 e lode. Durante il percorso formativo ho

acquisito competenze teoriche, diagnostiche e chirurgiche nell'ambito dell'oftalmologia generale e

specialistica, con un interesse progressivamente focalizzato sulle patologie del segmento posteriore

dell'occhio e sulle nuove tecnologie di imaging retinico. La mia tesi di specializzazione, intitolata

"L'uso dell'Optical Coherence Tomography Angiography nell'identificazione di neovasi coroideali

in pazienti affetti da Malattia Leventinese", è stata il frutto di un progetto di ricerca clinica condotto

in collaborazione con il Dipartimento di Oftalmologia dell'Hôpital Intercommunal de Créteil, Paris,

France.

Il lavoro si è concentrato sull'utilizzo dell'OCT-Angiografia (OCTA), per la diagnosi precoce e

l'inquadramento morfologico e funzionale della neovascolarizzazione coroideale in pazienti affetti

da Malattia Leventinese. Parte dei dati ottenuti è stata oggetto di pubblicazione scientifica su rivista

internazionale indicizzata, contribuendo alla letteratura sull'impiego dell'OCTA nelle distrofie

ereditarie della retina: Serra R, Coscas F, Messaoudi N, Srouf M, Souied E. Choroidal

Neovascularization in Malattia Leventinese Diagnosed Using Optical Coherence Tomography

Angiography. Am J Ophthalmol. 2017;176:108-117.

Questa esperienza ha segnato l'inizio della mia attività di ricerca e ha consolidato il mio interesse

per l'applicazione clinica delle tecnologie avanzate di imaging retinico, oltre a rappresentare un

primo passo verso un percorso accademico e scientifico internazionale.

[ 19/07/2017 ] **Diplôme Universitaire IMAGERIE RETINIENNE ET TRAITEMENTS MACULAIRES**

**Università di Paris 12, Paris, France**

**Città:** Parigi | **Paese:** Francia | **Campi di studio:** IMAGERIE RETINIENNE ET TRAITEMENTS MACULAIRES

La partecipazione a questo percorso formativo, della durata di un anno accademico, istituito dalla

Sassari,  
19/08/2025

*R. V. V.*

facoltà di Medicina dell'Università di Parigi XII, Parigi, Francia, mi ha consentito di approfondire le mie conoscenze

sull'imaging e gestione delle principali patologie retiniche e maculari.

Quanto appreso durante le lezioni frontali è stato consolidato da un tirocinio formativo, svolto

presso il reparto di Oftalmologia dell'Hôpital Intercommunal di Créteil, Parigi, sotto la supervisione

del Prof Eric Souied e della sua equipe. Il superamento della prova finale mi ha permesso di

conseguire il Diploma Universitario in IMAGERIE RETINIENNE ET TRAITEMENTS MACULAIRES.

[ 24/10/2012 ] **Laurea in Medicina e Chirurgia**

**Università degli Studi di Cagliari, Cagliari, Italia**

**Città:** Cagliari | **Paese:** Italia | **Voto finale:** 110/110 e lode, menzione speciale, medaglia e abbraccio accademico | **Tesi:** Modificazioni della pressione intraoculare dopo intervento di cataratta

[ 2006 ] **Diploma Liceo Scientifico indirizzo linguistico**

**Liceo Scientifico A Businco di Jerzu, Nuoro, Italia**

**Voto finale:** 100/100

## PUBBLICAZIONI

[ 2025 ] **Proliferative Vitreoretinopathy induced central retinal artery occlusion: a case report.**

**Riferimento:** Under review J Fr Ophtalmol  
**Autori:** Ghazaryan M, Sejournet L, Serra R, et al.

[ 2025 ] **Long-term vascular flow remodeling in neovascular age-related macular degeneration treated by Aflibercept: four years of follow-up.**

**Riferimento:** Under review IOVS  
**Autori:** Serra R, François C, Pinna A, et al.

[ 2025 ] **In vitro antibacterial efficacy and antibiofilm activity on contact lenses of a new ophthalmic spray containing Biosecur® citrus extract (Oftasecur®)**

**Riferimento:** Under review Antibiotics.  
**Autori:** Pinna A, Tompson T, Donadu MG, Sacchi M, Serra R, et al.

[ 2025 ] **Changes in choroidal vascularity index in neovascular age-related macular degeneration under intravitreal faricimab therapy- a pilot study.**

**Riferimento:** Under review Eye  
**Autori:** Serra R, Dore S, Boulet JF, et al.

[ 2025 ] **Vascular remodeling of macular neovascularization under intravitreal faricimab therapy: a pilot study.**

**Riferimento:** Under review Retina  
**Autori:** Serra R, François C, Boulet JF, et al.

[ 2025 ] **Precut disc of lyophilized amniotic membrane for recurrent full thickness macular hole management.**

**Riferimento:** Graefes Arch Clin Exp Ophthalmol  
**Autori:** Serra R, Mathis T, Serrar Y, et al.

Sassari,  
19/082025

*R. Serra*

- [ 2025 ] **Activity of a New Ophthalmic Spray Containing Biosecur® Citrus Extract (Oftasecur®) Against Candida auris and Candida albicans and Preformed Biofilm on Contact Lenses.**  
**Riferimento:** Vision (Basel). 2025;9(1):12. doi: 10.3390/vision9010012  
**Autori:** Pinna A, Donadu MG, Dore S, Serra R, Sacchi M, Boscia G, Bozó A, Kovács R.
- [ 2025 ] **Recurrent fullthickness macular hole covered with wrinkled amniotic membrane graft.**  
**Riferimento:** J Fr Ophtalmol. 2025;48(1):104358. doi: 10.1016/j.jfo.2024.104358.  
**Autori:** Sejournet L, Mathis T, Serra R, Vermot-Desroches V, Kodjikian L.
- [ 2025 ] **Human amniotic membrane patches dislocated in the anterior chamber**  
**Riferimento:** Retina. 2025;1;45(2):e10-e11. doi: 10.1097/IAE.0000000000004246.  
**Autori:** Serra R, Serrar Y, Mathis T, Pinna A, Kodjikian L.
- [ 2025 ] **Vascular density normative data of radial peripapillary capillary plexus in healthy Caucasian subjects.**  
**Riferimento:** Graefes Arch Clin Exp Ophthalmol. 2025;263(1):97-103. doi: 10.1007/s00417-024-06623-6.  
**Autori:** Serra R, Pinna A, Angius A et al.
- [ 2025 ] **Retinal pigment epithelium aperture complicated by macular neovascularization in central serous chorioretinopathy.**  
**Riferimento:** J Fr Ophtalmol. 2025; 20:S0181-5512(25)00078-6. doi: 10.1016/j.jfo.2025.104496.  
**Autori:** Serra R, Mathis T, Coscas F, Dore S, Sejournet L, Kodjikian L, Pinna A.
- [ 2025 ] **Optical Coherence Tomography of a Folded Amniotic Membrane over a Macular Hole.**  
**Riferimento:** Case rep Ophthalmol. 2025;16(1):406-409. doi: 10.1159/000546057.  
**Autori:** Sejournet L, Mathis T, Vermot-Desroches V, Serra R, Kodjikian L.
- [ 2024 ] **The role of face-down positioning in full-thickness macular hole treated with inverted internal limiting membrane flap technique.**  
**Riferimento:** Acta Ophthalmol. 2024;102(5):e870-e871. doi: 10.1111/aos.16689.  
**Autori:** Serra R, Mathis T, Loria O, Denis P, Boscia G, Boscia F, Pinna A, Kodjikian L.
- [ 2024 ] **Lyophilized Amniotic Membrane Grafts in Optic Disc Pit with Macular Hole.**  
**Riferimento:** Ophthalmol Retina. 2024;S2468-6530(24)00356-7. doi: 10.1016/j.oret.2024.07.021.  
**Autori:** Serra R, Kodjikian L, Mathis T.
- [ 2024 ] **Autologous serum eye drops in the management of ocular surface disorders: a systematic review.**  
**Riferimento:** Minerva Ophthalmology 2024;66(3-4):61-72. doi: 10.23736/S2785-1265.24.01887-1  
**Autori:** Pinna A, Serra R, Sacchi M, Dore S.
- [ 2024 ] **Efficacy and Safety of Fluocinolone Acetonide Implant in Diabetic Macular Edema: Practical Guidelines from Reference Center.**  
**Riferimento:** Pharmaceutics. 2024;16(9):1183. doi: 10.3390/pharmaceutics16091183.  
**Autori:** Sejournet L, Mathis T, Vermot-Desroches V, Serra R, Fenniri I, Denis P, Kodjikian L.

Sassari,  
19/082025

*R. V. V.*

- [ 2024 ] **Ocular tics and Pediatric Autoimmune Neuropsychiatric Disorders Associated with Streptococcal Infections (PANDAS).**  
**Riferimento:** Diseases. 2024;12(5):83. doi: 10.3390/diseases12050083.  
**Autori:** Dore S, Satta D, Zinellu A, Boscia G, Carta A, Fruschelli M, Serra R, Pinna A.
- [ 2024 ] **Intraocular Inflammation and Palpable Purpura in a Patient with Interstitial Pasteurella multocida Pneumonia.**  
**Riferimento:** Ocul Immunol Inflamm. 2024;32(7):1504-1508. doi: 10.1080/09273948.2023.2249089.  
**Autori:** Pinna A, Castiglia N, Montesu MA, Ronchi L, Serra R, Boscia G, Dore S.
- [ 2024 ] **Optical coherence tomography angiography macular biomarkers of retinal ischemia in diabetic macular edema: secondary endpoints from the clinical study "FOVEA".**  
**Riferimento:** Graefes Arch Clin Exp Ophthalmol.2024;262(6):177-1783. doi: 10.1007/s00417-024-06372-6.  
**Autori:** Serra R, Coscas F, Boulet JF et al.
- [ 2024 ] **A large-scale screening identified in USH2A gene the P3272L founder pathogenic variant explaining familial Usher syndrome in Sardinia, Italy.**  
**Riferimento:** BMC Ophthalmol. 2024;24 (1):306. doi: 10.1186/s12886-024-03578-4. doi: 10.1186/s12886-024-03578-4.  
**Autori:** Serra R, Rallo V, Steri MS, et al.
- [ 2023 ] **Combined branch retinal artery and central retinal vein occlusion: a systemic review.**  
**Riferimento:** Vision (Basel). 2023;7(3):51. doi: 10.3390/vision7030051.  
**Autori:** Pinna A, Zinellu A, Serra R, et al.
- [ 2023 ] **Predictive factors of visual outcome in treatmentnaive diabetic macular edema from the clinical study "FOVEA"**  
**Riferimento:** J. Clin Med. 2023, 12(12),3870. doi: 10.3390/jcm12123870  
**Autori:** Serra R, Coscas F, Boulet JF, et al.
- [ 2023 ] **Intraocular osseous metaplasia with formation of hematopoietic bone marrow in a blind eye from birth.**  
**Riferimento:** Eur J Ophthalmol. 2023; 33(3):NP143-NP144. doi: 10.1177/11206721221137150.  
**Autori:** Dore S, Deiana A, Serra R, et al.
- [ 2023 ] **Polygenic risk score and biochemical/environmental variables predict a low risk profile of Age-related macular degeneration in Sardinia.**  
**Riferimento:** Graefe's Arch Clin Exp Ophthalmol. 2023;261(3):691-698. doi: 10.1007/s00417-022- 05858-5.  
**Autori:** Serra R, Rallo V, Pinna A, et al.
- [ 2022 ] **Evaluation of Radial Peripapillary Capillary Density in G6PD Deficiency: An OCT Angiography Pilot Study.**  
**Riferimento:** J Clin Med. 2022, 11 (12):3282. doi: 10.3390/jcm11123282  
Scrivi qui la descrizione...  
**Autori:** Serra R, D'Amico Ricci G, Dore S, Coscas F, Pinna A.

Sassari,  
19/082025

*Pinna A.*

- [ 2022 ] **OCT Angiography Fractal Analysis of Choroidal Neovessels Secondary to Central Serous Chorioretinopathy, in a Caucasian Cohort.**  
**Riferimento:** J Clin Med.2022;11(5):1443. doi: 10.3390/jcm11051443.  
**Autori:** Serra R, Pinna A, Behar-Cohen F, Coscas F.
- [ 2022 ] **Polypoidal choroidal neovascularization versus Type 1 choroidal neovascularization in age-related macular degeneration: a fractal analysis study.**  
**Riferimento:** Retina. 2022;42(6):1005-1011. doi: 10.1097/IAE.0000000000003439  
**Autori:** Serra R, Coscas F, Cabral D, Pinna A, Coscas G.
- [ 2022 ] **Multiple Bilateral Retinal Astrocytic Hamartomas in Usher Syndrome.**  
**Riferimento:** J Fr Ophtalmol. 2022;45(3):363-364. doi: 10.1016/j.jfo.2021.09.017  
**Autori:** Serra R, Coscas F, Angius A, Pinna A.
- [ 2021 ] **In vitro larvicidal activity of ivermectin and povidone-iodine against Oestrus ovis.**  
**Riferimento:** PloS One. 2021;16(10):e0259044. doi: 10.1371/journal.pone.0259044  
**Autori:** Ricci GD, Garippa G, Cortese S, Serra R, Boscia F, Dore S, Pinna A.
- [ 2021 ] **Long-term capillary changes in areas of dissociated optic nerve fibre layer after macular hole surgery.**  
**Riferimento:** Acta Ophthalmol. 2021;99(7):e1252-e1253. doi: 10.1111/aos.14750.  
**Autori:** Serra R, Pinna A, Carlino P, Giancipoli E, Tadayoni R, Couturier A, Boscia F.
- [ 2021 ] **Red Cell Distribution Width (RDW) and Complete Blood Cell Count- Derived Measures in Non-Arteritic Anterior Ischemic Optic Neuropathy.**  
**Riferimento:** Int J Med Sci. 2021;18(10):2239-2244. doi: 10.7150/ijms.53668.  
**Autori:** Pinna A, Carlino P, Serra R, Boscia F, Dore S, Carru C, Zinellu A.
- [ 2021 ] **Complete blood cell count measures in retinal artery occlusions.**  
**Riferimento:** Acta Ophthalmol. 2021;99(6):637- 643. doi: 10.1111/aos.14699.  
**Autori:** Pinna A, Porcu T, Paliogiannis P, Dore S, Serra R, Boscia F, Carru C, Zinellu A.
- [ 2021 ] **Fractal analysis of polypoidal choroidal neovascularisation in age-related macular degeneration.**  
**Riferimento:** Br J Ophthalmol. 2021;105(10):1421-1426. doi: 10.1136/bjophthalmol-2020-317011.  
**Autori:** Serra R, Coscas F, Pinna A, Cabral D, Coscas G, Souied EH.
- [ 2021 ] **Quantitative optical coherence tomography angiography features of inactive macular neovascularization in age-related macular degeneration.**  
**Riferimento:** Retina 2021;41(1):93-102. doi: 10.1097/IAE.0000000000002807.  
**Autori:** Serra R, Coscas F, Pinna A, Cabral D, Coscas G, Souied EH.
- [ 2021 ] **Detection of serum uric acid in primary open angle glaucoma: a pilot study.**  
**Riferimento:** Eur J Ophthalmol. 2021;31(4):1857-1861. doi: 10.1177/1120672120944012  
**Autori:** Serra R, Coscas F, Peri M, Sellam A, Zucca I, Giancipoli E, Pinna A, Boscia F.
- [ 2020 ] **Predictive activation biomarkers of treatment-naïve asymptomatic choroidal neovascularization in age-related macular degeneration.**  
**Riferimento:** Retina 2020;40(7):1224-1233. doi: 10.1097/IAE.0000000000002604  
**Autori:** Serra R, Coscas F, Boulet JF, Cabral D, Lupidi M, Coscas GJ, Souied EH.

Sassari,  
19/082025

*Rita Vane*

- [ 2020 ] **Long-term follow-up of quiescent choroidal neovascularization associated with age related macular degeneration or pachychoroid.**  
**Riferimento:** Br J Ophthalmol. 2020;104(8) :1057-1063. doi: 10.1136/bjophthalmol-2019-315189.  
**Autori:** Forte R, Coscas F, Serra R, Cabral D, Colantuono D, Coscas G, Souied EH.
- [ 2019 ] **Retinal granuloma associated with primary HHV6 infection in an immunocompetent patient: a case report and review of the literature.**  
**Riferimento:** Ocul Immunol Inflamm 2019;1-4. doi: 10.1080/09273948.2019.1642496  
**Autori:** Serra R, Gherardini M, Coscas F, Pinna A, Boscia F.
- [ 2019 ] **Optical coherence tomography angiography in exudative age-related macular degeneration: a predictive model for treatment decisions.**  
**Riferimento:** Br J Ophthalmol. 2019;103(9):1342-1346. doi: 10.1136/bjophthalmol-2018-313065.  
**Autori:** Coscas F, Lupidi M, Boulet JF, Sellam A, Cabral D, Serra R, Français C, Souied EH, Coscas G.
- [ 2019 ] **Novel C2orf71 biallelic mutations in Sardinian patient with Cone Rod Dystrophy.**  
**Riferimento:** Mol Vis 2019;25:814-820 .  
**Autori:** Serra R, Floris M, Pinna A, Boscia F, Cucca F, Angius A.
- [ 2019 ] **Dexamethasone intravitreal implant for choroidal neovascularization during pregnancy.**  
**Riferimento:** Retin Cases Brief Rep. 2019;13(4):300-307. doi: 10.1097/ICB.0000000000000592.  
**Autori:** Capuano V, Serra R, Danielle A, Oubraham H, Zerbi J, Camille J, Souied E, Querques G.
- [ 2018 ] **Evaluation of pseudophakic cystoid macular edema using Optical Coherence Tomography – Angiography.**  
**Riferimento:** Eur J Ophthalmol. 2018;28(2):234-240. doi: 10.5301/ejo.5001068.  
**Autori:** Serra R, Sellam A, Coscas F, Bruyère E, Siero A, Coscas J G, Souied E.
- [ 2018 ] **Evaluation of patchy atrophy secondary to high myopia by semiautomated software for fundus autofluorescence analysis.**  
**Riferimento:** Retina. 2018;38(7):1301-1306. doi: 10.1097/IAE.0000000000001733.  
**Autori:** Miere A, Capuano V, Serra R, Camille J, Souied E, Querques G.
- [ 2018 ] **ANTI-VEGF THERAPY VERSUS PHOTODYNAMIC THERAPY IN THE TREATMENT OF CHOROIDAL NEOVASCULARIZATION SECONDARY TO CENTRAL SEROUS CHORIORETINOPATHY.**  
**Riferimento:** Retina. 2018; 38(8):1526-1532. doi: 10.1097/IAE.0000000000001750.  
**Autori:** Peiretti E, Caminiti G, Serra R, Querques L, Pertile R, Querques G.
- [ 2017 ] **Choroidal Neovascularization in Malattia Leventinese Diagnosed Using Optical Coherence Tomography Angiography.**  
**Riferimento:** Am J Ophthalmol. 2017;176:108-117. doi: 10.1016/j.ajo.2016.12.027.  
**Autori:** Serra R, Coscas F, Messaoudi N, Srouf M, Souied E.

Sassari,  
19/082025

*Rita Vire*

## CONFERENZE E SEMINARI

[ 29/06/2025 – 01/07/2025 ] **MACULART meeting, Paris** Parigi

Relatore della comunicazione orale: "Vascular flow remodeling of macular neovascularization in age-related macular degeneration treated with Aflibercept: four years of follow-up."

[ 26/06/2025 – 28/06/2025 ] **XXV CONGRESS ITALIAN SOCIETY OF VITREORETINAL SURGERY** Milano

Relatore della comunicazione orale: "Precut disc of lyophilized amniotic membrane for recurrent full thickness macular hole management".

[ 10/05/2025 – 12/05/2025 ] **131ème Congrès international de la Société Française d'Ophtalmologie (SFO)** Parigi

Relatore della comunicazione orale: " Apport de l'OCTA dans la décision thérapeutique de la DMLA exsudative avec Faricimab: étude mono-centrique"

[ 04/05/2025 – 05/05/2025 ] **The 16th Annual Congress on Controversies in Ophthalmology (COPHy).** Siviglia

Ultimo autore del poster: "Acute Retinal Necrosis in otherwise healthy patients".

[ 04/05/2025 – 08/05/2025 ] **Association for Research in Vision and Ophthalmology (ARVO) Annual Meeting 2025**  
Salt Lake City

Primo Autore Poster: "Long-term optical coherence tomography angiography changes in treatment-naïve choroidal neovascularization under Aflibercept therapy".

[ 06/03/2025 – 08/03/2025 ] **Congresso Nazionale della Società Italiana della Retina (SIR) 2025** Venezia

Relatore della comunicazione orale: "Il ruolo della posizione "facedown" in pazienti con foro maculare a tutto spessore trattati chirurgicamente".

[ 13/02/2025 – 15/02/2025 ] **Società Italiana Trapianto di Cornea e Superficie Oculare (SITRAC) 2025** Padova

Primo Autore del poster "DSAEK: gestione intraoperatoria di trapanazione eccentrica del tessuto donatore".

[ 25/01/2025 – 26/01/2025 ] **Journées nationales de la Société Française de la Rétine** Parigi

Relatore della comunicazione orale "Full thickness macular hole management"  
Rappresentante internazionale della Société Française de la Rétine

[ 05/12/2024 – 12/12/2024 ] **FloRetina/ICOOR 2024 12° International Congress on OCT and OCT angiography 2024**  
Firenze

Firenze 5-8.12.2024. Relatore della comunicazione orale "Vascular remodeling of choroidal neovascularization under faricimab therapy for age-related macular degeneration"

[ 03/10/2024 – 04/10/2024 ] **18ème Congrès d'Ophtalmologie Pratique de l'Association des Ophtalmologistes Privés Algériens (AOPA)**

Algeri

Moderatore della Table ronde AOPA/SFR. Relatore della comunicazione orale "Treatment naïve quiescent choroidal neovascularization in age related macular degeneration" (invited speaker). Relatore della comunicazione orale "Fractal analysis of polypoidal choroidal neovascularization" (invited speaker).

[ 05/05/2024 – 09/05/2024 ] **Association for Research in Vision and Ophthalmology (ARVO) Annual Meeting 2024**  
Seattle

Primo Autore Poster "Anatomical and visual outcome after postoperative face-down positioning in idiopathic macular holes treated with inverted internal

Sassari,  
19/08/2025

*Die Vane*

limiting membrane flap technique"

[ 15/02/2024 – 17/02/2024 ] **Congresso Nazionale della Società Italiana della Retina (SIR) 2024** Venezia

Relatore della comunicazione orale "Membrane neovascolari quiescenti in pazienti affetti da degenerazione maculare legata all'età".

[ 27/01/2024 – 28/01/2024 ] **Journées nationales de la SFRétine** Parigi

Relatore della comunicazione

orale " Optical coherence tomography angiography macular biomarkers of peripheral retinal

ischemia in diabetic macular edema: secondary endpoints from the clinical study

"FOVEA".

[ 01/12/2023 – 03/12/2023 ] **FloRetina/ICOOR 2023 11° International Congress on OCT and OCT angiography in Rome**

Roma

Relatore della comunicazione orale "Importance of facedown post-operative positioning in idiopathic macular holes surgically treated with inverted internal limiting membrane flap technique"

[ 23/04/2023 – 27/04/2023 ] **Association for Research in Vision and Ophthalmology (ARVO) Annual Meeting 2023**

New Orleans

Primo Autore poster "Macular optical coherence tomography angiography parameters as predictive biomarkers of peripheral retinal ischemia in treatment naïve diabetic macular edema"

[ 23/02/2023 – 25/02/2023 ] **Congresso Nazionale della Società Italiana della Retina (SIR) 2023** Venezia

Relatore della comunicazione orale "AMD nel popolo dei centenari: risultati preliminari del

Progetto SardiNIA"

[ 21/01/2023 ] **Journée Nationale de la Société Française de Rétine** Parigi

Relatore della comunicazione orale "Sardinia where AMD is a rare condition"

[ 08/12/2022 – 11/12/2022 ] **FloRetina/ICOOR 2022 10° International Congress on OCT and OCT angiography in Rome**

Roma

Relatore della comunicazione orale "Central serous chorioretinopathy in a caucasian cohort: an optical coherence tomography angiography study"

[ 07/05/2022 – 09/05/2022 ] **128° Congrès international de la Société Française d'Ophtalmologie (SFO)** Parigi

Relatore della comunicazione orale "Polypoidal choroidal vasculopathy features on optical coherence tomography angiography"

[ 17/12/2022 – 18/12/2022 ] **ICOOR/Floretina 2021 9° International Congress on OCT and OCT angiography in Rome**

Roma

Relatore della comunicazione orale "Optical coherence tomography angiography features of polypoidal choroidal neovascularization in age-related macular

Sassari,  
19/08/2025



degeneration: a fractal analysis study.

- [ 08/05/2021 – 10/05/2021 ] **2° e-Congrès 127° Congrès de la Société Française d'Ophtalmologie (SFO)** Parigi
- Relatore della comunicazione orale "Analyse fractale de la vasculopathie polypoïdale dans la DMLA."
- Relatore della comunicazione orale "Analyse qualitative des données de l'OCT Angiographie, de l'œdème maculaire diabétique, et traités par Aflibercept"
- [ 05/09/2020 – 06/09/2020 ] **1° E-congrès SFO. 126° Congrès de la Société Française d'Ophtalmologie (SFO)** Parigi
- Relatore della comunicazione orale "Comment différencier des néovaisseaux quiescents ?"
- Relatore della comunicazione orale "Suivi à long terme de la néovascularisation choroïdienne quiescente associée à dégénérescence maculaire liée à l'âge ou à la pachychoïde"
- [ 03/05/2020 – 07/05/2020 ] **Association for Research in Vision and Ophthalmology (ARVO) Annual Meeting 2020**  
Baltimora
- Primo Autore Poster "Color perfusion maps in macular hole patients treated with pars plana vitrectomy and inner limiting membrane peeling."
- [ 13/12/2019 – 14/12/2019 ] **7th International Congress on OCT Angiography and Advances in OCT 2019** Roma
- Relatore della comunicazione orale "Quantitative optical coherence tomography angiography features of treatment-naïve quiescent choroidal neovascularization in age-related macular degeneration"
- [ 22/06/2019 ] **UPDATE nella GESTIONE del PAZIENTE MACULOPATICO: OGGI e DOMANI** Cagliari
- Relatore della comunicazione orale "Presentazione casi clinici degenerazione maculare senile Switch to Aflibercept after initial treatment with Ranibizumab in a case of neovascular AMD"
- [ 11/05/2019 – 14/05/2019 ] **125° Congrès International de la Société Française d'Ophtalmologie (SFO)** Parigi
- Relatore della comunicazione orale "Quantitative optical coherence tomography angiography features of CNV in age related macular degeneration."
- Relatore della comunicazione orale "Histoire naturelle des néovaisseaux choroïdiens naïfs quiescents chez les patients avec la dégénérescence maculaire liée à l'âge."
- [ 28/04/2019 – 02/05/2019 ] **Association for Research in Vision and Ophthalmology (ARVO) Annual Meeting 2019**  
Vancouver
- Primo autore poster "Quantitative optical coherence tomography angiography features of choroidal neovascularizations in age related macular degeneration".
- [ 19/01/2019 ] **Journée Nationale de la SFRetine- Journée de formation** Parigi
- Relatore della comunicazione orale "Natural history of Naive Quiescent CNV on OCTA"
- [ 14/12/2018 – 15/12/2018 ] **6th International Congress on OCT Angiography and Advances in OCT 2018,** Roma
- Relatore della comunicazione orale "Long-term progression of treatment-naïve quiescent choroidal neovascularization in intermediate age-related macular degeneration, by multimodal imaging and Optical Coherence Tomography Angiography"

Sassari,  
19/082025

*Dr. V. V.*

- [ 20/09/2018 – 23/09/2018 ] **18th Congress of the European Society of Retina Specialists (EURETINA) 2018**  
Vienna  
Relatore della comunicazione orale "Long term progression of naïve quiescent choroidal neovascularization in intermediate age-related macular degeneration, by multimodal imaging and optical coherence tomography angiography"
- [ 05/05/2018 – 08/05/2018 ] **124° Congrès International de la Société Française d'Ophthalmologie (SFO)** Parigi  
Relatore della comunicazione orale "Évaluation en OCT-Angiographie de l'œdème maculaire postopératoire du pseudophaque."
- [ 29/04/2018 – 03/05/2018 ] **Association for Research in Vision and Ophthalmology (ARVO) Annual Meeting 2018,**  
Honolulu  
Primo Autore poster "The role of uric acid in the pathogenesis of primary open angle glaucoma"
- [ 16/12/2017 – 17/12/2017 ] **Fifth International Congress on OCT Angiography and advances in OCT,** Roma  
Relatore della comunicazione orale "Active CNV: quantitative criteria in OCTA".
- [ 07/05/2017 – 11/05/2017 ] **Association for Research in Vision and Ophthalmology (ARVO) Annual Meeting 2017**  
Baltimora  
Primo Autore Poster "OCT angiography characteristics in patients with chronic CSCR complicated with polypoidal choroidal vasculopathy"  
Autore Poster "OCT angiography findings in Autosomal Dominant Drusen patients"  
Autore Poster "Follow-up of patients with PCV in CSCR treated with PDT or IVT of ANTI VEGF; better ICGA or OCT-A?"
- [ 06/05/2017 – 09/05/2017 ] **123° Congrès de la Société Française d'Ophthalmologie (SFO),** Parigi  
Relatore della comunicazione orale " Détection de néovaisseaux choroïdiens actifs par tomographie en cohérence optique-angiographie dans les maladies rares : Malattia Leventinese."
- [ 11/09/2015 ] **Congresso nazionale UPDATE IN TEMA DI UVEITI** Nuoro  
comunicazione orale : Mistery case.

## COMPETENZE LINGUISTICHE

**Lingua madre:** italiano

**Altre lingue:**

**Inglese**

**ASCOLTO C1 LETTURA C1 SCRITTURA C1**

**PRODUZIONE ORALE C1 INTERAZIONE ORALE C1**

**Francese**

**ASCOLTO C1 LETTURA C1 SCRITTURA C1**

**PRODUZIONE ORALE C1 INTERAZIONE ORALE C1**

Sassari,  
19/08/2025



**Spagnolo****ASCOLTO B2 LETTURA B2 SCRITTURA B2****PRODUZIONE ORALE B2 INTERAZIONE ORALE B2***Livelli: A1 e A2: Livello elementare B1 e B2: Livello intermedio C1 e C2: Livello avanzato***CODICE IN MATERIA DI  
PROTEZIONE DEI DATI  
PERSONALI****DPR 445/200**

Autorizzo il trattamento dei miei dati personali ai sensi del: DPR 445/200 e Decreto Legislativo 30

giugno 2003, n.196"Codice in materia di protezione dei dati personali".

Dichiarazione sostitutiva di certificazione e dell'atto di notorietà ai sensi degli artt. 46 e 47 e degli

artt. 75 e 76 del DPR 445/2000 e successive modificazioni ed integrazioni.

La sottoscritta RITA SERRA, sotto la propria responsabilità, ai sensi e per gli effetti degli articoli

46 e 47 del DPR 445/2000, consapevole di quanto prescritto dagli articoli 75 e 76 del medesimo

DPR, rispettivamente sulla responsabilità penale prevista per chi rende false dichiarazioni e sulla

decadenza dai benefici eventualmente conseguenti al provvedimento emanato sulla base di

dichiarazioni non veritiere,

Dichiara

Che le informazioni riportate nel seguente curriculum vitae, redatto in formato europeo, corrispondono a verità.

Sassari, 19/08/2025



Rita Serra

## CURRICULUM VITAE

**Il consenso al trattamento dei dati personali e la dichiarazione sul conflitto di interessi ECM, devono essere inviati in calce ai rispettivi CV.**

---

### ESPRESSO CONSENSO AL TRATTAMENTO DEI DATI PERSONALI

Il / La sottoscritto/a, ai sensi e per gli effetti del GDPR (Regolamento UE 2016/679) in merito al trattamento dei dati personali e del precedente D.Lgs. 196/2003 "Codice in materia di protezione dei dati personali",

#### AUTORIZZA

il trattamento e la pubblicazione dei dati personali contenuti nel proprio curriculum vitae al fine dell'utilizzo dei dati stessi da parte di AgeNaS.

Firma:



### AUTODICHIARAZIONE SUL CONFLITTO DI INTERESSI ECM

Il / La sottoscritto/a, in qualità di:

- Docente
- Moderatore
- Relatore
- Tutor / formatore
- Responsabile Scientifico (Si rammenta che ai sensi del Par. 4.4 del Manuale di Accreditamento Eventi ECM il Responsabile scientifico dell'evento *non può avere interessi commerciali in ambito sanitario nei due anni precedenti la progettazione dell'evento*)

ai sensi dell'art. 76, comma 4 sul Conflitto di Interessi ECM dell'Accordo Stato-Regione del 02 febbraio 2017 e del paragrafo 4.5 del Manuale nazionale di accreditamento per l'erogazione di eventi ECM

#### DICHIARA

**di non avere avuto**, negli ultimi due anni, rapporti con soggetti portatori di interessi commerciali in ambito sanitario

OPPURE


**di avere avuto**, negli ultimi due anni, i seguenti rapporti con soggetti portatori di interessi commerciali in ambito sanitario:

---

---

---

Dichiara inoltre che gli eventuali rapporti con soggetti portatori di interessi commerciali in ambito sanitario non influenzeranno comunque l'attività formativa che svolge in occasione di questo specifico evento formativo.

**Firma:** 

**Data e luogo di sottoscrizione:** Sassari 19.01.2026

# Curriculum Vitae Europass

Inserire una fotografia (Facoltativo, v. istruzioni)

## Informazioni personali

Nome(i) / Cognome(i) **Antonio Pinna**  
Indirizzo(i)  
Telefono(i) +39 079228251  
Fax +39 079228484  
E-mail apinna@uniss.it  
Cittadinanza italiana  
Data di nascita 12 luglio 1963  
Sesso maschile

Cellulare:

## Occupazione desiderata/Settore professionale

**Facoltativo (v. istruzioni)**

## Esperienza professionale

Date Iniziare con le informazioni più recenti ed elencare separatamente ciascun impiego pertinente ricoperto. (v. istruzioni)  
Lavoro o posizione ricoperti Professore Ordinario nel settore MED/30 – Malattie apparato visivo  
Direttore U.O.C. di Oculistica – AOU Sassari  
Direttore Scuola di Specializzazione in Oftalmologia – Università degli Studi di Sassari  
Principali attività e responsabilità Attività assistenziale, didattica e di ricerca  
Nome e indirizzo del datore di lavoro Università degli Studi di Sassari, Piazza Università 21, 07100 Sassari  
Azienda Ospedaliero-Universitaria di Sassari, Viale San Pietro, Sassari  
Tipo di attività o settore Scienze mediche

## Istruzione e formazione

Date **1994: Specializzazione in Oftalmologia c/o l'Università degli Studi di Sassari**  
**1990: Laurea in Medicina e Chirurgia c/o l'Università degli Studi di Sassari**  
Titolo della qualifica rilasciata Medico Chirurgo, Specialista in Oftalmologia  
Principali tematiche/competenze professionali possedute  
Nome e tipo d'organizzazione erogatrice dell'istruzione e formazione Università degli Studi di Sassari, Dipartimento di Medicina, Chirurgia e Farmacia  
Livello nella classificazione nazionale o internazionale (v. istruzioni)

## Capacità e competenze personali

Madrelingua(e) **Italiano**  
Altra(e) lingua(e) **Inglese, Sardo**

Autovalutazione  
Livello europeo (\*)

**Lingua Inglese**

**Lingua Sarda**

Comprensione		Parlato				Scritto			
Ascolto		Lettura		Interazione orale		Produzione orale			
C1	livello avanzato	C2	livello avanzato	C1	livello avanzato	C1	livello avanzato	C2	livello avanzato
C1	livello avanzato			C1	livello avanzato	C1	livello avanzato		

(\*) [Quadro comune europeo di riferimento per le lingue](#)

Capacità e competenze sociali	Descrivere tali competenze e indicare dove sono state acquisite. ( , v. istruzioni)
Capacità e competenze organizzative	Descrivere tali competenze e indicare dove sono state acquisite. ( , v. istruzioni)
Capacità e competenze tecniche	Descrivere tali competenze e indicare dove sono state acquisite. ( , v. istruzioni)
Capacità e competenze informatiche	Descrivere tali competenze e indicare dove sono state acquisite. ( , v. istruzioni)
Capacità e competenze artistiche	Descrivere tali competenze e indicare dove sono state acquisite. ( , v. istruzioni)
Altre capacità e competenze	Descrivere tali competenze e indicare dove sono state acquisite. ( , v. istruzioni)
Patente	Indicare la(e) patente(i) di cui siete titolari precisandone la categoria. ( , v. istruzioni)
<b>Ulteriori informazioni</b>	Inserire qui ogni altra informazione utile, ad esempio persone di riferimento, referenze, ecc. ( , v. istruzioni)
<b>Allegati</b>	

Autorizzo il trattamento dei miei dati personali ai sensi del Regolamento UE 2016/679 su trattamento dei dati personali e del precedente D. Lgs. 196/03.

**Firma** Sassari, 21/01/2026 Antonio Pinna

Antonio  
Pinna  
21.01.2026  
07:38:42  
GMT+00:00



## CURRICULUM VITAE

**Il consenso al trattamento dei dati personali e la dichiarazione sul conflitto di interessi ECM, devono essere inviati in calce ai rispettivi CV.**

### ESPRESSO CONSENSO AL TRATTAMENTO DEI DATI PERSONALI

Il / La sottoscritto/a, ai sensi e per gli effetti del GDPR (Regolamento UE 2016/679) in merito al trattamento dei dati personali e del precedente D.Lgs. 196/2003 "Codice in materia di protezione dei dati personali",

#### AUTORIZZA

il trattamento e la pubblicazione dei dati personali contenuti nel proprio curriculum vitae al fine dell'utilizzo dei dati stessi da parte di AgeNAS.

Firma: \_\_\_\_\_ (ANTONIO PINNA)

### AUTODICHIARAZIONE SUL CONFLITTO DI INTERESSI ECM

Il / La sottoscritto/a, in qualità di:

Docente

Moderatore

Relatore

Tutor / formatore

Responsabile Scientifico (Si rammenta che ai sensi del Par. 4.4 del Manuale di Accreditamento Eventi ECM il Responsabile scientifico dell'evento *non può avere interessi commerciali in ambito sanitario nei due anni precedenti la progettazione dell'evento*)

ai sensi dell'art. 76, comma 4 sul Conflitto di Interessi ECM dell'Accordo Stato-Regione del 02 febbraio 2017 e del paragrafo 4.5 del Manuale nazionale di accreditamento per l'erogazione di eventi ECM

#### DICHIARA

*di non avere avuto*, negli ultimi due anni, rapporti con soggetti portatori di interessi commerciali in ambito sanitario

OPPURE

*di avere avuto*, negli ultimi due anni, i seguenti rapporti con soggetti portatori di interessi commerciali in ambito sanitario:

CONSUENZIA SCIENTIFICA OCCASIONALE PER CONTI DI PAUSCH E LOMB						
/	/	/	/	/	/	ROCHE
/	/	/	/	/	/	BAYER

Dichiara inoltre che gli eventuali rapporti con soggetti portatori di interessi commerciali in ambito sanitario non influenzeranno comunque l'attività formativa che svolge in occasione di questo specifico evento formativo.

Firma: \_\_\_\_\_ (ANTONIO PINNA)

Data e luogo di sottoscrizione: 21/04/2020, ANIACI

**CURRICULUM VITAE****INFORMAZIONI PERSONALI**

<b>Nome</b>	Pintore Pierangelo
<b>Data di nascita</b>	16/08/1955
<b>Qualifica</b>	Direttore U.O.
<b>Amministrazione</b>	ASL DI SASSARI
<b>Incarico attuale</b>	Responsabile - U.O. Oculistica Ospedale Marino Alghero
<b>Numero telefonico dell'ufficio</b>	0799953528
<b>Fax dell'ufficio</b>	0799953529
<b>E-mail istituzionale</b>	pipintore@aslsassari.it

**TITOLI DI STUDIO E PROFESSIONALI ED ESPERIENZE LAVORATIVE**

<b>Titolo di studio</b>	Laurea in Medicina e Chirurgia									
<b>Altri titoli di studio e professionali</b>	- Specializzazione in Oftalmologia									
<b>Esperienze professionali (incarichi ricoperti)</b>	- Fino al 1992 medico di Medicina Generale e guardia medica con incarichi in varie Unità Sanitarie Locali. Dal mese di Ottobre 1992 al mese di Agosto 2009 prima Assistente Ospedaliero e successivamente Dirigente Medico di I livello presso la Divisione Oculistica dell'Ospedale Civile di Ozieri. Dal mese di Settembre 2009 a tutt'oggi Direttore della U.O. di Oculistica di Alghero. Ha partecipato a numerosissimi corsi e congressi di Oftalmologia nazionali e internazionali, ad alcuni anche in qualità di relatore. Ha maturato nel tempo una notevole esperienza nella chirurgia oftalmologica, in particolare del segmento anteriore oculare, effettuando migliaia di interventi chirurgici di cataratta e di correzione con il laser ad eccimeri dei più comuni vizi refrattivi (miopia, ipermetropia e astigmatismo). Esperto nella diagnosi e nella terapia del cheratocono, del glaucoma e delle malattie retiniche. Pratica comunemente interventi di chirurgia degli annessi oculari. - ASL DI SASSARI									
<b>Capacità linguistiche</b>	<table border="1"> <thead> <tr> <th>Lingua</th> <th>Livello Parlato</th> <th>Livello Scritto</th> </tr> </thead> <tbody> <tr> <td>Inglese</td> <td>Scolastico</td> <td>Scolastico</td> </tr> <tr> <td>Francese</td> <td>Fluente</td> <td>Fluente</td> </tr> </tbody> </table>	Lingua	Livello Parlato	Livello Scritto	Inglese	Scolastico	Scolastico	Francese	Fluente	Fluente
Lingua	Livello Parlato	Livello Scritto								
Inglese	Scolastico	Scolastico								
Francese	Fluente	Fluente								
<b>Capacità nell'uso delle tecnologie</b>	- Ottima conoscenza delle più attuali tecnologie informatizzate inerenti la diagnostica e chirurgia oftalmologica.									
<b>Altro (partecipazione a</b>										

**CURRICULUM VITAE**

**convegni e seminari,  
pubblicazioni,  
collaborazione a riviste,  
ecc., ed ogni altra  
informazione che il  
dirigente ritiene di dover  
pubblicare)**

*"Autorizzo il trattamento dei miei dati personali ai sensi del Regolamento UE 2016/679 sul trattamento dei dati personali e del precedente D. Lgs. 196/03"*

*Giuseppe Rite*

## CURRICULUM VITAE

**Il consenso al trattamento dei dati personali e la dichiarazione sul conflitto di interessi ECM, devono essere inviati in calce ai rispettivi CV.**

---


### ESPRESSO CONSENSO AL TRATTAMENTO DEI DATI PERSONALI

Il / La sottoscritto/a, ai sensi e per gli effetti del GDPR (Regolamento UE 2016/679) in merito al trattamento dei dati personali e del precedente D.Lgs. 196/2003 "Codice in materia di protezione dei dati personali",

#### AUTORIZZA

il trattamento e la pubblicazione dei dati personali contenuti nel proprio curriculum vitae al fine dell'utilizzo dei dati stessi da parte di AgeNaS.

Firma:



### AUTODICHIARAZIONE SUL CONFLITTO DI INTERESSI ECM

Il / La sottoscritto/a, in qualità di:

Docente

Moderatore

Relatore

Tutor / formatore

Responsabile Scientifico (Si rammenta che ai sensi del Par. 4.4 del Manuale di Accredimento Eventi ECM il Responsabile scientifico dell'evento *non può avere interessi commerciali in ambito sanitario nei due anni precedenti la progettazione dell'evento*)

ai sensi dell'art. 76, comma 4 sul Conflitto di Interessi ECM dell'Accordo Stato-Regione del 02 febbraio 2017 e del paragrafo 4.5 del Manuale nazionale di accreditamento per l'erogazione di eventi ECM

#### DICHIARA

**di non avere avuto**, negli ultimi due anni, rapporti con soggetti portatori di interessi commerciali in ambito sanitario

OPPURE

**di avere avuto**, negli ultimi due anni, i seguenti rapporti con soggetti portatori di interessi commerciali in ambito sanitario:


---

---

---

Dichiara inoltre che gli eventuali rapporti con soggetti portatori di interessi commerciali in ambito sanitario non influenzeranno comunque l'attività formativa che svolge in occasione di questo specifico evento formativo.

Firma:



Data e luogo di sottoscrizione:

21.01.28

FORMATO EUROPEO PER  
IL CURRICULUM VITAE



INFORMAZIONI PERSONALI

Nome ILARIO CARTA  
 Indirizzo SV PIANU DI TRABÌ N°28 07100 SASSARI  
 VIA IGNAZIO SILONE N°7 07026 OLBIA  
 Telefono 3348031558  
 Fax  
 E-mail [ilario.carla@aoouss.it](mailto:ilario.carla@aoouss.it)  
 Codice Fiscale CRTLR173H30G203S  
 Nazionalità Italia  
 Data di nascita 30/06/1973

Istruzione e formazione

Date	19 Dicembre 2007 Sassari
• Nome e tipo di istituto di istruzione o formazione	Università degli Studi di Sassari
• Principali materie / abilità professionali oggetto dello studio	Terapia dietetica e farmacologica dei pazienti diabetici, ipertesi, dislipidemici ed obesi Collabora durante gli anni di specializzazione con il reparto di Chirurgia dell'Obesità occupandosi dell'inquadramento metabolico dei pazienti obesi e della nutrizione pre e post operatoria
• Qualifica conseguita	Collabora con il reparto di Pneumologia e Malattie dell'Apparato Respiratorio per lo studio metabolico e la terapia nutrizionale dei pazienti affetti da apnee ostruttive notturne.  <i>Specializzazione post laurea in Scienza dell'Alimentazione</i>
• Date	Aprile 2007 Empoli
• Nome e tipo di istituto di istruzione o formazione	ASL n°11 Empoli
• Principali materie / abilità professionali oggetto dello studio	Gestione, organizzazione e soccorso medico avanzato in ambito pre-ospedaliero
• Qualifica conseguita	Diploma specialistico post laurea per il servizio di Emergenza Urgenza Territoriale 118.
• Date	16 Dicembre 2003 Sassari
• Nome e tipo di istituto di istruzione o formazione	Università degli Studi di Sassari
• Principali materie / abilità professionali oggetto dello studio	
• Qualifica conseguita	Abilitazione professionale con iscrizione all'ordine dei Medici Chirurghi di Sassari

• Date	<b>12 Novembre 2003 Sassari</b>
• Nome e tipo di istituto di istruzione o formazione	<b>Università degli Studi di Sassari</b>
• Principali materie / abilità professionali oggetto dello studio • Qualifica conseguita	Laurea in Medicina e Chirurgia

#### ESPERIENZA LAVORATIVA

• Date (da - a)	<b>15 AGOSTO 2024 CONTRATTO ANCORA IN ATTO</b>
• Nome e indirizzo del datore di lavoro	<b>AOU SS</b>
• Tipo di azienda o settore	Sanità
• Tipo di impiego	Dirigente medico (38 ore settimanali, contratto a tempo indeterminato)
• Principali mansioni e responsabilità	Nutrizionista clinico, esperto nel supporto e mantenimento dell'adeguato stato di nutrizione in pz oncologici, neurologici, con disturbi del comportamento alimentare, super obesi, malassorbitivi, con sindrome da intestino corto, stomizzati. Esperto nella gestione dei supporti nutrizionali nei pz con lesioni da pressione, ulcere, lesioni da malnutrizione e diabete, tutte attività svolte in ambito ospedaliero. Gestione del paziente diabetico complicato. Tutor medici e non medici in formazione scuola di specializzazione "Scienze dell'Alimentazione"

Date (da - a)	<b>15 GENNAIO 2023 COMANDO PARZIALE CONTRATTO ANCORA IN ATTO</b>
• Nome e indirizzo del datore di lavoro	<b>ASL Gallura/ AOU SS</b>
• Tipo di azienda o settore	Sanità
• Tipo di impiego	Dirigente medico (38 ore settimanali, contratto a tempo indeterminato)
• Principali mansioni e responsabilità	Nutrizionista clinico, esperto nel supporto e mantenimento dell'adeguato stato di nutrizione in pz oncologici, neurologici, con disturbi del comportamento alimentare, super obesi, malassorbitivi, con sindrome da intestino corto, stomizzati. Esperto nella gestione dei supporti nutrizionali nei pz con lesioni da pressione, ulcere, lesioni da malnutrizione e diabete, tutte attività svolte in ambito ospedaliero, domiciliare e residenziale. Gestione del paziente diabetico complicato Riferimento aziendale per la nutrizione artificiale sia entrale che parenterale e delle complicanze correlate. Coordina l'equipe aziendale di Nutrizione Clinica Tutor medici e non medici in formazione scuola di specializzazione "Scienze dell'Alimentazione"

• Date (da - a)	<b>28 DICEMBRE 2016 CONTRATTO ANCORA IN ATTO</b>
• Nome e indirizzo del datore di lavoro	<b>Asl n°2 Olbia/ Dal Gennaio 2022 ASL Gallura</b>
• Tipo di azienda o settore	Sanità
• Tipo di impiego	Dirigente medico (38 ore settimanali, contratto a tempo indeterminato)
• Principali mansioni e responsabilità	Nutrizionista clinico, esperto nel supporto e mantenimento dell'adeguato stato di nutrizione in pz oncologici, neurologici, con disturbi del comportamento alimentare, super obesi, malassorbitivi, con sindrome da intestino corto, stomizzati. Esperto nella gestione dei supporti nutrizionali nei pz con lesioni da pressione, ulcere, lesioni da malnutrizione e diabete, tutte attività svolte in ambito ospedaliero, domiciliare e residenziale. Gestione del paziente diabetico complicato Riferimento aziendale per la nutrizione artificiale sia enterale che parenterale e delle complicanze correlate. Coordina l'equipe aziendale di Nutrizione Clinica

- Date (da - a)
- Nome e indirizzo del datore di lavoro
- Tipo di azienda o settore
- Tipo di impiego
- Principali mansioni e responsabilità

**31 GENNAIO 2014-28 DICEMBRE 2016**

**Asl n°2 Olbia**

Sanità

Dirigente medico (38 ore settimanali, contratto a tempo determinato)

Nutrizionista clinico

- Date (da - a)
- Nome e indirizzo del datore di lavoro
- Tipo di azienda o settore
- Tipo di impiego
- Principali mansioni e responsabilità

**19 GIUGNO 2012 -20 GENNAIO 2014**

**Asl n°2 Olbia**

Sanità

Dirigente medico (38 ore settimanali, contratto a tempo determinato)

Diabetologo, referente aziendale, con delibera del Direttore Generale n°1363 del 08/05/2013, per la ASL n°2 del servizio di nutrizione clinica.

- Date (da - a)
- Nome e indirizzo del datore di lavoro
- Tipo di azienda o settore
- Tipo di impiego
- Principali mansioni e responsabilità

**19 marzo -19 giugno 2012**

**ASL n°1 Sassari**

Sanità

Dirigente medico (38 ore settimanali)Dirigente medico nella UOC di medicina interna e cardiologia di Ozieri

- Date (da - a)
- Nome e indirizzo del datore di lavoro
- Tipo di azienda o settore
- Tipo di impiego
- Principali mansioni e responsabilità

**01 gennaio 2010 al 01 maggio 2012**

**Asl n°2 Olbia**

Sanità

Dirigente medico (38 ore settimanali, COCOPRO dopo selezione pubblica)

Sviluppo del servizio di Diabetologia Territoriale della ASL n°2 di Olbia finalizzato al supporto specialistico dei pazienti diabetici "fragili"

- Date (da - a)
- Nome e indirizzo del datore di lavoro
- Tipo di azienda o settore
- Tipo di impiego
- Principali mansioni e responsabilità

**01 luglio 2009 al 31 dicembre 2009**

**ASL n°1 Sassari**

Sanità

Dirigente medico (38 ore settimanali contratto a tempo determinato)

Coordinamento della C.O. del 118 di Sassari. Gestione delle emergenze e maxiemergenze in ambito pre-ospedaliero.

- Date (da - a)
- Nome e indirizzo del datore di lavoro
- Tipo di azienda o settore
- Tipo di impiego
- Principali mansioni e responsabilità

**01 dicembre 2009 al 01 maggio 2012**

**Centro Raccolta Sangue AVIS Sassari**

Sanità

Medico salassatore, ruolo Direttore Sanitario (8 ore settimanali, attività libero professionale)

Valutazione idoneità ed assistenza ai donatori di sangue.

- Date (da - a)
- Nome e indirizzo del datore di lavoro
  - Tipo di azienda o settore
  - Tipo di impiego
- Principali mansioni e responsabilità

Febbraio 2004 al giugno 2009  
**ASL n°1 Sassari ASL n°2 Olbia ASL n°3 Nuoro**  
 Dirigente medico (24 ore settimanali contratto a tempo determinato)  
 Continuità assistenziale (3200 ore totali)

- Date (da - a)
- Nome e indirizzo del datore di lavoro
  - Tipo di azienda o settore
  - Tipo di impiego
- Principali mansioni e responsabilità

Maggio 2006 sino al luglio 2008  
**Sanità**  
 Dirigente medico libero professionista  
 Consulenza medica in strutture alberghiere della costa orientale sarda con un bacino di utenza di oltre 100000 persone in 6 mesi.

#### FORMAZIONE POST-LAUREA

• Date (da - a)	17-18 Ottobre 2024 Sassari
• Nome e tipo di istituto di istruzione o formazione	Planning Congressi
• Principali materie / abilità professionali oggetto dello studio	"XXII Congresso Regionale FADOI-ANIMO Sardegna"
• Qualifica conseguita	Moderatore/Relatore

• Date (da - a)	7-10 Settembre 2024 Milano
• Nome e tipo di istituto di istruzione o formazione	ESPEN
• Principali materie / abilità professionali oggetto dello studio	"46th ESPEN Congress on Clinical Nutrition & Metabolism"
• Qualifica conseguita	Discente

• Date (da - a)	10 Maggio 2024 Alghero
• Nome e tipo di istituto di istruzione o formazione	Across Sardinia
• Principali materie / abilità professionali oggetto dello studio	"Viaggio nel mondo del wound care la gestione della persona con lesioni cutanee"
• Qualifica conseguita	Tutor/Relatore

• Date (da - a)	8 Aprile 2024 Sassari
• Nome e tipo di istituto di istruzione o formazione	Across Sardinia
• Principali materie / abilità professionali oggetto dello studio	"L'unità operativa del piede diabetico incontra le persone affette da diabete"
• Qualifica conseguita	Tutor/Relatore

• Date (da - a)	<b>22 Marzo 2024 Oristano</b>
• Nome e tipo di istituto di istruzione o formazione	Fadoi Sardegna
• Principali materie / abilità professionali oggetto dello studio	"La Nutrizione Clinica fra Ospedale e Territorio"
• Qualifica conseguita	Tutor/Relatore

• Date (da - a)	<b>6-7 Ottobre 2023 Cagliari</b>
• Nome e tipo di istituto di istruzione o formazione	GalleryGroup
• Principali materie / abilità professionali oggetto dello studio	"Le basi della nutrizione artificiale in ospedale e a domicilio"
• Qualifica conseguita	Tutor/Relatore

• Date (da - a)	<b>6-7 Ottobre 2023</b>
• Nome e tipo di istituto di istruzione o formazione	More & More
• Principali materie / abilità professionali oggetto dello studio	"XXVI congresso Regionale SISA "
• Qualifica conseguita	Relatore

• Date (da - a)	<b>26-27 Maggio 2023 Olbia</b>
• Nome e tipo di istituto di istruzione o formazione	Across Sardegna
• Principali materie / abilità professionali oggetto dello studio	"Appuntamento col cuore. La relazione tra cervello e cuore"
• Qualifica conseguita	Tutor/Relatore

• Date (da - a)	<b>30 MAGGIO 2023</b>
• Nome e tipo di istituto di istruzione o formazione	Agenas
• Principali materie / abilità professionali oggetto dello studio	"Nutrizione Clinica e Riabilitazione Metabolica"
• Qualifica conseguita	Discente

• Date (da - a)	<b>21-22 APRILE 2023 Olbia</b>
• Nome e tipo di istituto di istruzione o formazione	Biba Group
• Principali materie / abilità professionali oggetto dello studio	"Medicina di sesso/genere"
• Qualifica conseguita	Tutor/Relatore

• Date (da - a)	<b>10 Maggio 2023 Milano</b>
• Nome e tipo di istituto di istruzione o formazione	Agenas
• Principali materie / abilità professionali oggetto dello studio	Infezione pneumococcica e vaccinazione"
• Qualifica conseguita	Discente

• Date (da – a)	<b>23-24 Settembre 2022 Cagliari</b>
• Nome e tipo di istituto di istruzione o formazione	Sinpe
• Principali materie / abilità professionali oggetto dello studio	"Le basi della nutrizione artificiale in ospedale e a domicilio"
• Qualifica conseguita	Tutor/Relatore

• Date (da – a)	<b>16 Settembre 2022 Palau</b>
• Nome e tipo di istituto di istruzione o formazione	ErreKappa farmaceutica
• Principali materie / abilità professionali oggetto dello studio	"Nutrizione clinica e microbioma: interazioni ed opportunità terapeutiche"
• Qualifica conseguita	Responsabile scientifico

• Date (da – a)	<b>27-28 Maggio 2022 Olbia</b>
• Nome e tipo di istituto di istruzione o formazione	Across Sardinia
• Principali materie / abilità professionali oggetto dello studio	"Appuntamento col cuore la cardiologia tra il MMG, lo specialista e l'ospedale. Le peculiarità dello scompenso cardiaco nella pratica clinica"
• Qualifica conseguita	Relatore

• Date (da – a)	<b>11-13 Maggio 2022 Siena</b>
• Nome e tipo di istituto di istruzione o formazione	Sinpe
• Principali materie / abilità professionali oggetto dello studio	"Spring event 2022. Advances in specialized artificial nutrition"
• Qualifica conseguita	Discente

• Date (da – a)	<b>9 Aprile 2022 Olbia</b>
• Nome e tipo di istituto di istruzione o formazione	Simdo
• Principali materie / abilità professionali oggetto dello studio	"MMG e Diabetologi per la gestione del paziente di tipo 2 con insulina basale"
• Qualifica conseguita	Tutor/Relatore

• Date (da – a)	<b>3 Giugno 2022 Bologna</b>
• Nome e tipo di istituto di istruzione o formazione	Project & communication
• Principali materie / abilità professionali oggetto dello studio	"Il paziente cardiovascolare complesso tra target da raggiungere, aderenza alla terapia e nuovi scenari terapeutici"
• Qualifica conseguita	Discente

• Date (da – a)	<b>31 Maggio 2022 Milano</b>
• Nome e tipo di istituto di istruzione o formazione	Agenas
• Principali materie / abilità professionali oggetto dello studio	"Le infezioni nel piede diabetico"
• Qualifica conseguita	Discente

• Date (da – a)	<b>11 Ottobre 2022 Torino</b>
-----------------	-------------------------------

• Nome e tipo di istituto di istruzione o formazione	Università degli Studi di Torino
• Principali materie / abilità professionali oggetto dello studio	"Sai pilastri della decade ONU azioni contro la malnutrizione in tutte le sue forme"
• Qualifica conseguita	Discente

• Date (da - a)	21 Maggio 2022 Olbia
• Nome e tipo di istituto di istruzione o formazione	Simdo
• Principali materie / abilità professionali oggetto dello studio	"MMG e Diabetologi per la gestione del paziente di tipo 2 con insulina basale"
• Qualifica conseguita	Tutor/Relatore

• Date (da - a)	3 Marzo 2022 Olbia
• Nome e tipo di istituto di istruzione o formazione	Terumo Italia
• Principali materie / abilità professionali oggetto dello studio	"Corso di formazione Medisafe With"
• Qualifica conseguita	Discente

• Date (da - a)	23-24 Settembre 2021 Cagliari
• Nome e tipo di istituto di istruzione o formazione	Roche Italia
• Principali materie / abilità professionali oggetto dello studio	"Ideale o Reale? La terapia insulinica basale nell'era dei Real World Evidence"
• Qualifica conseguita	Discente

• Date (da - a)	31 Maggio 2021 Olbia
• Nome e tipo di istituto di istruzione o formazione	Theras Group
• Principali materie / abilità professionali oggetto dello studio	"Corso di addestramento sul Sistema di monitoraggio in continuo Dexcom G6"
• Qualifica conseguita	Discente

• Date (da - a)	1-2 Ottobre 2021 Alghero
• Nome e tipo di istituto di istruzione o formazione	Across Sardinia
• Principali materie / abilità professionali oggetto dello studio	"Una (nona) giornata con il malato anziano"
• Qualifica conseguita	Relatore

• Date (da - a)	17-20 Novembre 2021 Roma
• Nome e tipo di istituto di istruzione o formazione	AIUC
• Principali materie / abilità professionali oggetto dello studio	"XVI Congresso Nazionale AIUC Vulnologia di precisione"
• Qualifica conseguita	Discente

• Date (da - a)	23 Febbraio -25 Novembre 2021
• Nome e tipo di istituto di istruzione o formazione	ECM Club
• Principali materie / abilità professionali oggetto dello studio	"Diagnosi e trattamento delle psoriasi e infezioni cutanee"

• Qualifica conseguita	Discente
------------------------	----------

• Date (da – a)	<b>04 Giugno 2021</b>
• Nome e tipo di istituto di istruzione o formazione	ErreKappa farmaceutici
• Principali materie / abilità professionali oggetto dello studio	"Webinar: Gli aminoacidi dalla biochimica alla pratica clinica"
• Qualifica conseguita	Responsabile scientifico

• Date (da – a)	<b>08-09 Ottobre 2021 Oristano</b>
• Nome e tipo di istituto di istruzione o formazione	AMD-SID Sardegna
• Principali materie / abilità professionali oggetto dello studio	"Medicina di precisione: Nuove frontiere in Diabetologia"
• Qualifica conseguita	Relatore

• Date (da – a)	<b>19 Maggio 2019 Sassari</b>
• Nome e tipo di istituto di istruzione o formazione	AIUC ( Associazione Italiana Ulcere Cutanee)
• Principali materie / abilità professionali oggetto dello studio	"La gestione domiciliare del paziente con LCC-Lesioni Cutanee Croniche"
• Qualifica conseguita	Discente

• Date (da – a)	<b>7 Giugno 2019</b>
• Nome e tipo di istituto di istruzione o formazione	ErreKappa Farmaceutici
• Principali materie / abilità professionali oggetto dello studio	"Innovazione terapeutica nei soggetti operati di artroprotesi"
• Qualifica conseguita	Discente

• Date (da – a)	<b>17 Ottobre 2019 Roma</b>
• Nome e tipo di istituto di istruzione o formazione	Simdo
• Principali materie / abilità professionali oggetto dello studio	"Monitoraggio glicemico continuo"
• Qualifica conseguita	Discente

• Date (da – a)	<b>19-20 Febbraio 2019 Ancona</b>
• Nome e tipo di istituto di istruzione o formazione	Klox Technologies/ INRCA Ancona
• Principali materie / abilità professionali oggetto dello studio	"Giornate formative Lumiheal"
• Qualifica conseguita	Discente

• Date (da – a)	<b>23-24 Ottobre 2019 Olbia</b>
• Nome e tipo di istituto di istruzione o formazione	Across Sardinia
• Principali materie / abilità professionali oggetto dello studio	"Appuntamento con il cuore Il MMG incontra lo specialista"
• Qualifica conseguita	Tutor/Relatore

• Date (da - a)	<b>04 Maggio 2019 Cagliari</b>
• Nome e tipo di istituto di istruzione o formazione	Project & communication
• Principali materie / abilità professionali oggetto dello studio	"La malattia cardiovascolare nel paziente diabetico"
• Qualifica conseguita	Discente

• Date (da - a)	<b>21-22 Giugno 2019 Oristano</b>
• Nome e tipo di istituto di istruzione o formazione	Roche Italia
• Principali materie / abilità professionali oggetto dello studio	"Aggiornamento 3.2 nell'innovazione del monitoraggio glicemico"
• Qualifica conseguita	Discente

• Date (da - a)	<b>20-21 Marzo 2019 Milano</b>
• Nome e tipo di istituto di istruzione o formazione	Klox Technologies/ San Raffaele Milano
• Principali materie / abilità professionali oggetto dello studio	"Giornate formative LumiHeal"
• Qualifica conseguita	Discente

• Date (da - a)	<b>12 Settembre 2019 FAD</b>
• Nome e tipo di istituto di istruzione o formazione	Diapo SRL
• Principali materie / abilità professionali oggetto dello studio	"Il trattamento dell'obesità"
• Qualifica conseguita	Discente

• Date (da - a)	<b>17-19 Ottobre 2019 Roma</b>
• Nome e tipo di istituto di istruzione o formazione	Simdo
• Principali materie / abilità professionali oggetto dello studio	"XVIII Congresso nazionale Simdo"
• Qualifica conseguita	Discente

• Date (da - a)	<b>20-22 Novembre 2019 Torino</b>
• Nome e tipo di istituto di istruzione o formazione	Sinpe
• Principali materie / abilità professionali oggetto dello studio	"Congresso nazionale. Nutrizione Clinica: scienza trasversale per una medicina di precisione"
• Qualifica conseguita	Discente

• Date (da - a)	<b>25-26 ottobre 2019 Cagliari</b>
• Nome e tipo di istituto di istruzione o formazione	AMD-SID Sardegna
• Principali materie / abilità professionali oggetto dello studio	"Il mosaico della diabetologia sarda: forniamo un'immagine comune mettendo insieme le tessere"

• Qualifica conseguita	Discente
------------------------	----------

• Date (da - a)	<b>15 Giugno 2019 oristano</b>
• Nome e tipo di istituto di istruzione o formazione	Dynamicom education
• Principali materie / abilità professionali oggetto dello studio	"Arianna: Aspetti clinici, appropriatezza e sostenibilità in Diabetologia"
• Qualifica conseguita	Discente

• Date (da - a)	<b>3 Ottobre 2019 Alghero</b>
• Nome e tipo di istituto di istruzione o formazione	Uniss ( università degli studi di Sassari)
• Principali materie / abilità professionali oggetto dello studio	"L'approccio interdisciplinare dell'atleta paralimpico"
• Qualifica conseguita	Relatore

• Date (da - a)	<b>18 Novembre 2019 Sassari</b>
• Nome e tipo di istituto di istruzione o formazione	CNR (Consiglio Regionale delle Ricerche)
• Principali materie / abilità professionali oggetto dello studio	"Pascoli naturali e qualità sensoriali e nutrizionali del latte e dei formaggi: il formaggio ovino nella nutrizione umana"
• Qualifica conseguita	Relatore

• Date (da - a)	<b>25 Maggio 2019 Tempio</b>
• Nome e tipo di istituto di istruzione o formazione	SIMFER (Società Italiana di Medicina Fisica e Riabilitativa)
• Principali materie / abilità professionali oggetto dello studio	"Sclerosi Multipla: Aspetti noti e meno noti"
• Qualifica conseguita	Discente

• Date (da - a)	<b>7 Giugno 2019 La Maddalena</b>
• Nome e tipo di istituto di istruzione o formazione	ATS Sardegna ASSL Olbia
• Principali materie / abilità professionali oggetto dello studio	"Innovazione terapeutica nei soggetti operati di artroprotesi"
• Qualifica conseguita	Discente

• Date (da - a)	<b>26 Febbraio- 01 Settembre 2019 FAD</b>
• Nome e tipo di istituto di istruzione o formazione	Euromediform SRL
• Principali materie / abilità professionali oggetto dello studio	"Diabetologia e telemedicina applicata"
• Qualifica conseguita	Discente

• Date (da - a)	<b>13-14 Aprile 2018 Oristano</b>
• Nome e tipo di istituto di istruzione o formazione	ATS Sardegna ASLL Oristano
• Principali materie / abilità professionali oggetto dello studio	"Update multidisciplinare sulla gestione del piede diabetico"
• Qualifica conseguita	Discente

• Date (da - a)	<b>01 Dicembre 2018 Cagliari</b>
• Nome e tipo di istituto di istruzione o formazione	Diapoeventi
• Principali materie / abilità professionali oggetto dello studio	"Obesità: le nuove sfide tra prevenzione e terapia"
• Qualifica conseguita	Discente

• Date (da - a)	<b>28-29 Settembre 2018 Cagliari</b>
• Nome e tipo di istituto di istruzione o formazione	Sinpe
• Principali materie / abilità professionali oggetto dello studio	"Le basi della nutrizione artificiale in ospedale e a domicilio"
• Qualifica conseguita	Docente

• Date (da - a)	<b>8 Novembre 2018 Cagliari</b>
• Nome e tipo di istituto di istruzione o formazione	ATS Sardegna ASSL Cagliari
• Principali materie / abilità professionali oggetto dello studio	"Gestione della Nutrizione artificiale domiciliare: collaborazione pubblico-privato"
• Qualifica conseguita	Relatore

• Date (da - a)	<b>23-24 Novembre 2018 Roma</b>
• Nome e tipo di istituto di istruzione o formazione	Roche Italia
• Principali materie / abilità professionali oggetto dello studio	"LED project, una nuova luce sul diabete"
• Qualifica conseguita	Discente

• Date (da - a)	<b>20 Dicembre 2018 Olbia</b>
• Nome e tipo di istituto di istruzione o formazione	ASL Olbia
• Principali materie / abilità professionali oggetto dello studio	"Inter@ction: Alimenti, nutraceutici e farmaci. Gestione integrata del pz dislipidemico"
• Qualifica conseguita	Docente

• Date (da - a)	<b>18-20 Ottobre 2018 Palermo</b>
• Nome e tipo di istituto di istruzione o formazione	SimdO
• Principali materie / abilità professionali oggetto dello studio	"XVII Congresso Nazionale"
• Qualifica conseguita	Relatore

• Date (da - a)	<b>14 Dicembre 2018 Sassari</b>
• Nome e tipo di istituto di istruzione o formazione	ATS Sardegna ASSL Sanluri
• Principali materie / abilità professionali oggetto dello studio	"Indirizzi regionali sulla promozione e prescrizione dell'esercizio fisico in pazienti con patologie croniche"
• Qualifica conseguita	Discente

• Date (da - a)	13-14 Aprile 2018 Oristano
• Nome e tipo di istituto di istruzione o formazione	ATS Sardegna - ASL Oristano
• Principali materie / abilità professionali oggetto dello studio	"1° update multidisciplinare sulla gestione del piede diabetico: dagli aspetti patogenetici alla terapia"
• Qualifica conseguita	Discente

• Date (da - a)	25-27 Ottobre 2018 Cagliari
• Nome e tipo di istituto di istruzione o formazione	Roche Italia
• Principali materie / abilità professionali oggetto dello studio	"Ideale o Reale? La terapia insulinica basata nell'era del Real World Evidence"
• Qualifica conseguita	Discente

• Date (da - a)	17 Ottobre 2018 Roma
• Nome e tipo di istituto di istruzione o formazione	Università Cattolica del Sacro Cuore/Medtronic
• Principali materie / abilità professionali oggetto dello studio	"EDU -Action 1 percorso formativo per medici diabetologi"
• Qualifica conseguita	Discente

• Date (da - a)	5 Ottobre 2018 Oristano
• Nome e tipo di istituto di istruzione o formazione	Accross Sardinia
• Principali materie / abilità professionali oggetto dello studio	"Il progetto di ricerca sperimentale sullo studio degli effetti dell'educazione terapeutica"
• Qualifica conseguita	Discente

• Date (da - a)	24 Maggio 2018 Olbia
• Nome e tipo di istituto di istruzione o formazione	Diabetologia Aziendale Olbia
• Principali materie / abilità professionali oggetto dello studio	"Focus Group Diabete 4.0: Terapia e Futuro"
• Qualifica conseguita	Docente

• Date (da - a)	24 Giugno 2017 Porto Cervo
• Nome e tipo di istituto di istruzione o formazione	ErreKappa Farmaceutica
• Principali materie / abilità professionali oggetto dello studio	"Nutraceutici, una risorsa nella prevenzione delle malattie cardiovascolari"
• Qualifica conseguita	Relatore e Responsabile scientifico

• Date (da - a)	15-16 Ottobre 2017 Bologna
• Nome e tipo di istituto di istruzione o formazione	ESPEN (European society for clinical nutrition and metabolism)
• Principali materie / abilità professionali oggetto dello studio	"ESPEN LLL corse home parenteral nutrition in adult"
• Qualifica conseguita	Discente

• Date (da - a)	<b>15-16 Ottobre 2017 Bologna</b>
• Nome e tipo di istituto di istruzione o formazione	ESPEN (European society for clinical nutrition and metabolism)
• Principali materie / abilità professionali oggetto dello studio	"5th ESPEN workshop intestinal failure in adult"
• Qualifica conseguita	Discente

• Date (da - a)	<b>18-19 Ottobre 2017 Alghero</b>
• Nome e tipo di istituto di istruzione o formazione	SIMDO Sardegna
• Principali materie / abilità professionali oggetto dello studio	"Congresso Regionale SIMDO Sardegna"
• Qualifica conseguita	Docente

• Date (da - a)	<b>13-14 Ottobre 2017 Roma</b>
• Nome e tipo di istituto di istruzione o formazione	Novo Nordisk
• Principali materie / abilità professionali oggetto dello studio	"La gestione del paziente a Rischio Cardiovascolare nell'era Leader"
• Qualifica conseguita	Discente

• Date (da - a)	<b>6-7 Ottobre 2017 Alghero</b>
• Nome e tipo di istituto di istruzione o formazione	ASL Sassari
• Principali materie / abilità professionali oggetto dello studio	"Una (VI) giornata con il malato anziano"
• Qualifica conseguita	Discente

• Date (da - a)	<b>28 Ottobre 2017 Sassari</b>
• Nome e tipo di istituto di istruzione o formazione	Dynamicon Education
• Principali materie / abilità professionali oggetto dello studio	"La terapia di combinazione: un nuovo paradigma per il trattamento del DM2"
• Qualifica conseguita	Discente

• Date (da - a)	<b>23-24-25 Novembre 2017 Milano</b>
• Nome e tipo di istituto di istruzione o formazione	SINPE Congresso nazionale
• Principali materie / abilità professionali oggetto dello studio	"La nutrizione clinica: un'opportunità per la medicina di oggi e domani"
• Qualifica conseguita	Discente

• Date (da - a)	<b>29-31 Marzo 2017 Roma</b>
• Nome e tipo di istituto di istruzione o formazione	Simdo (Società Italiana metabolismo diabete obesità)
• Principali materie / abilità professionali oggetto dello studio	"XVI >Congresso Nazionale"
• Qualifica conseguita	Docente

• Date (da - a)	6-8 Aprile 2017 Torino
• Nome e tipo di istituto di istruzione o formazione	ADI (Ass.ne Ita.na di Dietetica e Nutrizione Clinica)Nu.Me (nutrition and metabolism)
• Principali materie / abilità professionali oggetto dello studio	"International Mediterranean Meeting Obesità e Diabete"
• Qualifica conseguita	Discente

• Date (da - a)	02 Ottobre 2017 Olbia
• Nome e tipo di istituto di istruzione o formazione	ASL Olbia
• Principali materie / abilità professionali oggetto dello studio	"Strategie terapeutiche nella malattia neurologica avanzata. La ventilazione non invasiva"
• Qualifica conseguita	Discente

• Date (da - a)	22 Novembre 2017 Cagliari
• Nome e tipo di istituto di istruzione o formazione	ASL Oristano
• Principali materie / abilità professionali oggetto dello studio	"Esercizio fisico, diabete e tecnologia"
• Qualifica conseguita	Discente

• Date (da - a)	10 Novembre 2017 Cagliari
• Nome e tipo di istituto di istruzione o formazione	SINPE
• Principali materie / abilità professionali oggetto dello studio	"La nutrizione artificiale nella SIC"
• Qualifica conseguita	Relatore

• Date (da - a)	24 Febbraio 2017 Cagliari
• Nome e tipo di istituto di istruzione o formazione	Voci dell'Anima (Associazione familiari di persone con DCA)
• Principali materie / abilità professionali oggetto dello studio	"Disturbi del comportamento alimentare, l'equipe multidisciplinare integrata"
• Qualifica conseguita	Discente

• Date (da - a)	07 Luglio 2017 Cagliari
• Nome e tipo di istituto di istruzione o formazione	SICOB
• Principali materie / abilità professionali oggetto dello studio	"Linee guida sul trattamento chirurgico della grave obesità e del diabete mellito tipo 2: Medici e Chirurghi a confronto"
• Qualifica conseguita	Discente

• Date (da - a)	24 Giugno 2016
• Nome e tipo di istituto di istruzione o formazione	ErreKappa Euroterapici
• Principali materie / abilità professionali oggetto dello studio	"La terapia metabolica dello scompenso cardiaco. Un'opportunità per il cardiologo"
• Qualifica conseguita	Tutor/Relatore

• Date (da - a)	<b>15-16 Ottobre 2017 Bologna</b>
• Nome e tipo di istituto di istruzione o formazione	ESPEN (European society for clinical nutrition and metabolism)
• Principali materie / abilità professionali oggetto dello studio	"5th ESPEN workshop intestinal failure in adults"
• Qualifica conseguita	Discente

• Date (da - a)	<b>18-19 Ottobre 2017 Alghero</b>
• Nome e tipo di istituto di istruzione o formazione	SIMDO Sardegna
• Principali materie / abilità professionali oggetto dello studio	"Congresso Regionale SIMDO Sardegna"
• Qualifica conseguita	Docente

• Date (da - a)	<b>13-14 Ottobre 2017 Roma</b>
• Nome e tipo di istituto di istruzione o formazione	<b>Novo Nordisk</b>
• Principali materie / abilità professionali oggetto dello studio	"La gestione del paziente a Rischio Cardiovascolare nell'era Leader"
• Qualifica conseguita	Discente

• Date (da - a)	<b>6-7 Ottobre 2017 Alghero</b>
• Nome e tipo di istituto di istruzione o formazione	<b>ASL Sassari</b>
• Principali materie / abilità professionali oggetto dello studio	"Una (VI) giornata con il malato anziano"
• Qualifica conseguita	Discente

• Date (da - a)	<b>28 Ottobre 2017 Sassari</b>
• Nome e tipo di istituto di istruzione o formazione	<b>Dynamicon Education</b>
• Principali materie / abilità professionali oggetto dello studio	"La terapia di combinazione: un nuovo paradigma per il trattamento del DM2"
• Qualifica conseguita	Discente

• Date (da - a)	<b>23-24-25 Novembre 2017 Milano</b>
• Nome e tipo di istituto di istruzione o formazione	SINPE Congresso nazionale
• Principali materie / abilità professionali oggetto dello studio	"La nutrizione clinica: un'opportunità per la medicina di oggi e domani"
• Qualifica conseguita	Discente

• Date (da - a)	<b>29-31 Marzo 2017 Roma</b>
• Nome e tipo di istituto di istruzione o formazione	<b>Simdo (Società Italiana metabolismo diabete obesità)</b>
• Principali materie / abilità professionali oggetto dello studio	"XVI >Congresso Nazionale"
• Qualifica conseguita	Docente

• Date (da - a)	01 Marzo 2016 Olbia
• Nome e tipo di istituto di istruzione o formazione	Bayer
• Principali materie / abilità professionali oggetto dello studio	"Safety Dataflow"
• Qualifica conseguita	Discente

• Date (da - a)	6 Giugno 2016 Olbia
• Nome e tipo di istituto di istruzione o formazione	Diabetologia Aziendale Olbia
• Principali materie / abilità professionali oggetto dello studio	"Sistema integrato: scarico dati, interpretazione, gestione clinica ottimizzata"
• Qualifica conseguita	Discente

• Date (da - a)	28-30 Aprile 2016 Rimini
• Nome e tipo di istituto di istruzione o formazione	Sinpe
• Principali materie / abilità professionali oggetto dello studio	"Advances in Specialized Artificial Nutrition"
• Qualifica conseguita	Discente

• Date (da - a)	21 Aprile 2016 Olbia
• Nome e tipo di istituto di istruzione o formazione	Diabetologia Aziendale Olbia
• Principali materie / abilità professionali oggetto dello studio	"Asse intestino-fegato-cervello, quale interazione?"
• Qualifica conseguita	Docente

• Date (da - a)	5 Novembre 2016 Cagliari
• Nome e tipo di istituto di istruzione o formazione	ErreKappa Euroterapici
• Principali materie / abilità professionali oggetto dello studio	"Le ferite croniche e le lesioni da pressione, il trattamento topico: medicazioni avanzate e principi di posizionamento"
• Qualifica conseguita	Discente

• Date (da - a)	14-15 Ottobre 2016 Cagliari
• Nome e tipo di istituto di istruzione o formazione	Devital Service
• Principali materie / abilità professionali oggetto dello studio	"Obesità e diabete: scacco matto in 10 mosse"
• Qualifica conseguita	Docente

• Date (da - a)	20-22 Ottobre 2016 Cagliari
• Nome e tipo di istituto di istruzione o formazione	AAROIEMAC
• Principali materie / abilità professionali oggetto dello studio	"Congresso regionale di rianimazione. Terapia iperbarica. Le lesioni cutanee"
• Qualifica conseguita	Moderatore

• Date (da - a)	<b>10-12 Novembre 2016 Trieste</b>
• Nome e tipo di istituto di istruzione o formazione	SINPE (Società italiana di nutrizione artificiale e metabolismo)
• Principali materie / abilità professionali oggetto dello studio	"Riunione monolematica Sinpe nutrizione e oncologia"
• Qualifica conseguita	Discente

• Date (da - a)	<b>30-31 ottobre 2015 Ghilarza</b>
• Nome e tipo di istituto di istruzione o formazione	UniNuoro (Università degli Studi di Sassari)
• Principali materie / abilità professionali oggetto dello studio	"Wound Care le ferite croniche e le lesioni da pressione"
• Qualifica conseguita	Discente

• Date (da - a)	<b>14 Ottobre 2015 Sassari</b>
• Nome e tipo di istituto di istruzione o formazione	ErreKappa Euroterapici
• Principali materie / abilità professionali oggetto dello studio	"La nutrizione nel paziente critico. Linee guida ed implementazione"
• Qualifica conseguita	Discente

• Date (da - a)	<b>30-31 ottobre 2015 Portoscuso</b>
• Nome e tipo di istituto di istruzione o formazione	AMD Sardegna
• Principali materie / abilità professionali oggetto dello studio	"Governo Clinico in Diabetologia: presente e futuro nella realtà sarda"
• Qualifica conseguita	Docente

• Date (da - a)	<b>23 Aprile 2015 Cagliari</b>
• Nome e tipo di istituto di istruzione o formazione	ErreKappa Euroterapici
• Principali materie / abilità professionali oggetto dello studio	"Gestione multidisciplinare delle ulcere complesse"
• Qualifica conseguita	Moderatore

• Date (da - a)	<b>Settembre 2015 Olbia</b>
• Nome e tipo di istituto di istruzione o formazione	ASL 2 Olbia Corso FAD
• Principali materie / abilità professionali oggetto dello studio	PEIMAF (Piano di emergenza per massiccio afflusso di pazienti)
• Qualifica conseguita	Discente

• Date (da - a)	<b>17-18 Aprile 2015 Cagliari</b>
• Nome e tipo di istituto di istruzione o formazione	ADI-SID-AMD Sardegna Nutrizione e Diabete
• Principali materie / abilità professionali oggetto dello studio	"Open Dialogue, diabete e relazioni transculturali"
• Qualifica conseguita	Discente

• Date (da - a)	<b>28 Aprile 2015 Olbia</b>
• Nome e tipo di istituto di istruzione o formazione	<b>ASL Olbia</b>
• Principali materie / abilità professionali oggetto dello studio	"Microbiota nel paziente obeso. approccio multidisciplinare nel pz con obesità"
• Qualifica conseguita	Relatore

• Date (da - a)	<b>19-21 Marzo 2015 Roma</b>
• Nome e tipo di istituto di istruzione o formazione	SINPE (Società Italiana di Nutrizione Artificiale e Metabolismo)
• Principali materie / abilità professionali oggetto dello studio	"Advances in Specialized Artificial Nutrition"
• Qualifica conseguita	Discente

• Date (da - a)	<b>07 Maggio 2015- 26 Gennaio 2016 FAD</b>
• Nome e tipo di istituto di istruzione o formazione	Istituto Superiore di Sanità
• Principali materie / abilità professionali oggetto dello studio	"I Disturbi del comportamento alimentare: diagnosi precoce ed appropriatezza"
• Qualifica conseguita	Discente

• Date (da - a)	<b>22-25 Febbraio 2015 Losanna-Vévey</b>
• Nome e tipo di istituto di istruzione o formazione	Nestlé Visita organizzata Nestlé Institute of Health Science e Research Center
• Principali materie / abilità professionali oggetto dello studio	
• Qualifica conseguita	Ospite

• Date (da - a)	<b>15 Novembre 2014 Roma</b>
• Nome e tipo di istituto di istruzione o formazione	Alfa FCM
• Principali materie / abilità professionali oggetto dello studio	"Cibo, infiammazione sub clinica e depressione- quale rapporto?"
• Qualifica conseguita	Discente

• Date (da - a)	<b>15-16 Ottobre 2014 Olbia</b>
• Nome e tipo di istituto di istruzione o formazione	ASL Olbia
• Principali materie / abilità professionali oggetto dello studio	"Organizzazione delle cure domiciliari integrate di 3° livello e delle cure palliative a malati terminali"
• Qualifica conseguita	Relatore

• Date (da - a)	<b>20-21 Ottobre 2014 Tempio</b>
• Nome e tipo di istituto di istruzione o formazione	ASL Olbia
• Principali materie / abilità professionali oggetto dello studio	"Organizzazione delle cure domiciliari integrate di 3° livello e delle cure palliative a malati terminali"
• Qualifica conseguita	Relatore

• Date (da - a)	<b>13-15 Marzo 2014 Milano</b>
• Nome e tipo di istituto di istruzione o Formazione	Roche Diagnostics S p A Diabetes Care
• Principali materie / abilità professionali oggetto dello studio	"Corso teorico pratico CSII 1° livello
• Qualifica conseguita	Discente

• Date (da - a)	<b>09-11 Settembre 2014 Barcellona</b>
• Nome e tipo di istituto di istruzione o Formazione	Devital Service
• Principali materie / abilità professionali oggetto dello studio	"Update Meeting on Diabetes"
• Qualifica conseguita	Discente

• Date (da - a)	<b>05 Giugno 2014 Sassari</b>
• Nome e tipo di istituto di istruzione o formazione	Format-IRC
• Principali materie / abilità professionali oggetto dello studio	"BLS D B-Certificato IRC"
• Qualifica conseguita	Discente

• Date (da - a)	<b>04-06 Aprile 2014 Matera</b>
• Nome e tipo di istituto di istruzione o formazione	SINPE (Società Italiana di Nutrizione Artificiale e Metabolismo)
• Principali materie / abilità professionali oggetto dello studio	"La nutrizione artificiale domiciliare nelle malattie croniche: bisogni, appropriatezza e sostenibilità"
• Qualifica conseguita	Discente (5.5 crediti)

• Date (da - a)	<b>29 Giugno 2013 Olbia</b>
• Nome e tipo di istituto di istruzione o formazione	Diabetologia Aziendale Olbia
• Principali materie / abilità professionali oggetto dello studio	Corso teorico pratico di diagnostica sulla retinopatia diabetica
• Qualifica conseguita	Docente

• Date (da - a)	<b>13-14 Settembre 2013 Matera</b>
• Nome e tipo di istituto di istruzione o formazione	Atedra
• Principali materie / abilità professionali oggetto dello studio	"Innovazione e sostenibilità nella terapia del diabete mellito tipo 2"
• Qualifica conseguita	Discente

• Date (da - a)	<b>13-16 Marzo 2014 Milano</b>
• Nome e tipo di istituto di istruzione o formazione	Accu-Chek Academy Roche
• Principali materie / abilità professionali oggetto dello studio	"Corso teorico pratico sull'utilizzo del CSII"
• Qualifica conseguita	Discente

• Date (da - a)	6-7 Dicembre 2013 Olbia
• Nome e tipo di istituto di istruzione o formazione	ASL n°2 Olbia
• Principali materie / abilità professionali oggetto dello studio	Meeting nutrizione "parliamo di nutrizione nella ASL di Olbia"
• Qualifica conseguita	Relatore

• Date (da - a)	13-14 Settembre 2013 Matera
• Nome e tipo di istituto di istruzione o formazione	SID
• Principali materie / abilità professionali oggetto dello studio	Corso di alta formazione "Innovazione e sostenibilità nella terapia del Diabete Tipo 2"
• Qualifica conseguita	Discente
• Date (da - a)	29 Giugno 2013 Olbia
• Nome e tipo di istituto di istruzione o formazione	Diabetologia Aziendale Olbia-AMD
• Principali materie / abilità professionali oggetto dello studio	Corso teorico-pratico di diagnostica sulla retinopatia diabetica
• Qualifica conseguita	Discente
• Date (da - a)	17-18 maggio 2013 Cagliari
• Nome e tipo di istituto di istruzione o formazione	SID
• Principali materie / abilità professionali oggetto dello studio	"Diabete tipo 2 Terapia iniettiva e gestione del paziente con situazioni cliniche particolari"
• Qualifica conseguita	Discente
• Date (da - a)	10-11 Maggio 2013 Sassari
• Nome e tipo di istituto di istruzione o formazione	SINPE
• Principali materie / abilità professionali oggetto dello studio	Corso di alta formazione "Le basi della nutrizione artificiale in ospedale e sul territorio"
• Qualifica conseguita	Discente
• Date (da - a)	26-27 Ottobre 2012 Roma
• Nome e tipo di istituto di istruzione o formazione	SID
• Principali materie / abilità professionali oggetto dello studio	Corso di alta formazione "La terapia del diabete Tipo 2 vecchi e nuovi farmaci"
• Qualifica conseguita	Discente
• Date (da - a)	11 Marzo 2011 Olbia
• Nome e tipo di istituto di istruzione o formazione	ASL n°2 e Servizio di Diabetologia
• Principali materie / abilità professionali oggetto dello studio	Convegno "La diabetologia, dall'ospedale al territorio"
• Qualifica conseguita	Relatore
• Date (da - a)	1-2 Ottobre 2010 Tempio
• Nome e tipo di istituto di istruzione o formazione	ASL n°2, AMD, SID, SIN

• Principali materie / abilità professionali oggetto dello studio	Convegno "La sindrome cardio-nefro-metabolica"
• Qualifica conseguita	Relatore
• Date (da - a)	<b>14 Marzo 2010</b>
• Nome e tipo di istituto di istruzione o formazione	Amministrazione comunale Badesi, ADMC Sardegna
• Principali materie / abilità professionali oggetto dello studio	Convegno "Diabete, prevenzione e salute"
• Qualifica conseguita	Relatore
• Date (da - a)	<b>1-2 Ottobre 2009 Sassari</b>
• Nome e tipo di istituto di istruzione o formazione	C.O. 118 Sassari, FORMED
• Principali materie / abilità professionali oggetto dello studio	Corso teorico pratico avanzato di alta formazione "Maxiemergenza preospedaliera"
• Qualifica conseguita	Discente: abilitazione alla gestione medica avanzata della maxiemergenza pre-ospedaliera
• Date (da - a)	<b>11 Novembre 2006 Empoli</b>
• Nome e tipo di istituto di istruzione o formazione	ASL n°11 Empoli-SIMEU-IRC
• Principali materie / abilità professionali oggetto dello studio	Corso di Rianimazione Cardiopolmonare di base e defibrillazione precoce
• Qualifica conseguita	Attestato di esecutore BLS-D, performance 100%.
• Date (da - a)	<b>04 Novembre 2006 Empoli</b>
• Nome e tipo di istituto di istruzione o formazione	ASL n°11 Empoli-SIMEUP-IRC
• Principali materie / abilità professionali oggetto dello studio	Corso di Rianimazione Cardiopolmonare Pediatrica di base e defibrillazione precoce
• Qualifica conseguita	Attestato di esecutore PBLSD, performance 100%.

**CAPACITÀ E COMPETENZE****PERSONALI**

*Acquisite nel corso della vita e della carriera ma non necessariamente riconosciute da certificati e diplomi ufficiali.*

**MADRELINGUA****ITALIANO****ALTRE LINGUA****FRANCESE**

- Capacità di lettura
- Capacità di scrittura
- Capacità di espressione orale

Eccellente  
Buona  
Buona

**CAPACITÀ E COMPETENZE****RELAZIONALI**

*Vivere e lavorare con altre persone, in ambiente multiculturale, occupando posti in cui la comunicazione è importante e in situazioni in cui è essenziale lavorare in squadra (ad es. cultura e sport), ecc.*

Buona capacità relazionale, acquisita durante gli anni di università e da pubblico amministratore

**CAPACITÀ E COMPETENZE****ORGANIZZATIVE**

*Ad es. coordinamento e amministrazione di persone, progetti, bilanci: sul posto di lavoro, in attività di volontariato (ad es. cultura e sport), e casa, ecc.*

Particolarmente portato al coordinamento di risorse e persone, predisposizione sviluppata durante gli anni con le diverse esperienze di pubblico amministratore. Spiccata capacità organizzativa e di sviluppo di nuovi servizi. Buona conoscenza della pubblica amministrazione

**CAPACITÀ E COMPETENZE TECNICHE**

*Con computer, attrezzature specifiche, macchinari, ecc.*

Buona conoscenza dei principali sistemi informatici, lavorazione di legno e metalli. Da circa 3 anni gestisce direttamente l'unico paziente italiano con microinfusore insulinico intraperitoneale ( Sistema DIAPORT, sistema attualmente più avanzato a livello mondiale per la somministrazione di insulina nel pz con DM insulinico dipendente) Nel 2018 consegue l'attestato di abilitazione al posizionamento del sistema di monitoraggio insulinico sottocutaneo semipermanente EVERSENSE. Dal giugno 2019 pratica terapia all'avanguardia, con la stimolazione fotonica e l'utilizzo di gel cromofori per la terapia topica delle lesioni da pressione.

**CAPACITÀ E COMPETENZE****ARTISTICHE**

*Musica, scrittura, disegno ecc.*

Appassionato di scrittura, lettura, bricolage ed hobbistica in genere. Appassionato di fotografia e videoriprese.

**ALTRE CAPACITÀ E COMPETENZE**

*Competenze non precedentemente indicate.*

**POSTER E LAVORI**

*Autore di diverse pubblicazioni in ambito scientifico, si ricordano per brevità i poster presentati al:*

- *Congresso nazionale AIUC Roma 2021 (associazione italiana ulcere cutanee) dal titolo: "Gestione alternativa di lesione peristomale in paziente diabetico con sistema di infusione insulinico intraperitoneale Accu-ChekDiaport"*
- *Congresso Internazionale ATTD Milano 2016 (advanced technologies treatments for diabetes) dal titolo: First Italian experience with continuous intraperitoneal insulin infusion (CIPII) via Diaport System*
- *Congresso nazionale Sinpe Milano 2017 dal titolo :Utilizzo del microinfusore di insulina e del monitoraggio in continuo del glucosio sottocutaneo in un paziente in terapia nutrizionale artificiale enterale.*

*E la pubblicazione sui quaderni di Medicina e Chirurgia, Pacini editore, dal titolo "Aminoacidi essenziali e glutammina: pathways metabolici convergenti per l'impiego nel paziente acuto e subacuto", del caso clinico dal titolo:*

- *" Strategia nutrizionale nella gestione di una paziente affetta da sclerosi sistemica con sindrome overlap o da sovrapposizione"*

PATENTE O PATENTI

ULTERIORI INFORMAZIONI

Patente B

1. Dal 1990 al 1998 collaborazione con la Bipieste riscossioni Spa
2. Dal 1997 al 2005 e dal 2011 al 2016 consigliere comunale presso il comune di Nughedu San Nicolò
3. Dal 1997 al 2008 consigliere presso il consorzio ZIR per lo sviluppo della zona di interesse industriale di Chilivani-Ozieri
4. Dal 2001 al 2005 Vice Sindaco del comune di Nughedu San Nicolò con delega ai servizi socio assistenziali, alla cultura ed al bilancio.
5. Dal 1999 al 2002 consigliere di amministrazione presso il CDA dell'Università degli Studi di Sassari.
6. Dal gennaio 2005 al luglio 2006 consigliere di amministrazione presso il CDA della Chilivani Ambiente Spa.
7. Nel marzo 2006 costituisce la SARDAMED, società di professionisti della quale è presidente e rappresentante legale sino al luglio 2008, occupandosi di consulenza medica presso strutture alberghiere della costa orientale sarda, con un bacino di utenza di circa 100000 persone nell'arco di 5 mesi.
8. Dal 31 ottobre 2013 componente del Comitato Etico congiunto delle ASL n°1, ASL n°2, ASL n°3, Asl n°5 e dell'AOU di Sassari, come da delibera del Direttore Generale ASL°1 n° 737 del 31/10/2013, come esperto in nutrizione in relazione allo studio di prodotti alimentari sull'uomo.
9. Dal gennaio 2015 si occupa del supporto nutrizionale dei pazienti in cure domiciliari di 3° livello (SLA, neurologici, oncologici terminali)
10. Dal gennaio 2015 collabora, fornendo consulenze nutrizionali e monitorando lo stato di salute, con il servizio SERD per i pazienti con DCA (anoressia, bulimia nervosa, superobesi)
11. Dal 01 gennaio 2018 componente del Comitato Etico Regionale ATS Sardegna come clinico esperto di nutrizione clinica umana in relazione allo studio di prodotti alimentari sull'uomo
12. Dal 6 dicembre 2018 al 20 marzo 2020 è componente del gruppo interdisciplinare di cure regionali per il tumore della mammella costituito dall'assessore regionale alla Sanità
13. Dal 1 settembre 2022 al 15 maggio 2023 è componente della QUINTA commissione invalidità civile di Tempio
14. Dal 1 maggio 2023 componente del Comitato Etico Unico Regionale Sardegna, nel quale ricopre la funzione di Vicepresidente
15. Dal 27 novembre 2023 al 10 gennaio 2024 esercita le funzioni di Presidente del Comitato Etico Unico Regionale come da incarico Assessoriale.
16. Dal 10 gennaio 2024 eletto Presidente del comitato Etico Unico Regione Sardegna (CET)

\*Autorizzo il trattamento dei miei dati personali ai sensi dell'art. 13 d. lgs. 30 giugno 2003 n°196 - "Codice in materia di protezione dei dati personali" e dell'art. 13 GDPR 679/16 - "Regolamento europeo sulla protezione dei dati personali. Le dichiarazioni rispondono al vero ai sensi del D.P.R. 445/2000

In fede

Dott. Ilario Carta



19/01/2026


#### ESPRESSO CONSENSO AL TRATTAMENTO DEI DATI PERSONALI

Il / La sottoscritto/a, ai sensi e per gli effetti del GDPR (Regolamento UE 2016/679) in merito al trattamento dei dati personali e del precedente D.Lgs. 196/2003 "Codice in materia di protezione dei dati personali".

#### AUTORIZZA

il trattamento e la pubblicazione dei dati personali contenuti nel proprio curriculum vitae al fine dell'utilizzo dei dati stessi da parte di AgeNaS.

Firma:



#### AUTODICHIARAZIONE SUL CONFLITTO DI INTERESSI ECM

Il / La sottoscritto/a, in qualità di:

- Docente
- Moderatore
- Relatore
- Tutor / formatore
- Responsabile Scientifico (Si rammenta che ai sensi del Par. 4.4 del Manuale di Accreditamento Eventi ECM il Responsabile scientifico dell'evento non può avere interessi commerciali in ambito sanitario nei due anni precedenti la progettazione dell'evento)

ai sensi dell'art. 76, comma 4 sul Conflitto di Interessi ECM dell'Accordo Stato-Regione del 02 febbraio 2017 e del paragrafo 4.5 del Manuale nazionale di accreditamento per l'erogazione di eventi ECM

#### DICHIARA

di non avere avuto, negli ultimi due anni, rapporti con soggetti portatori di interessi commerciali in ambito sanitario


OPPURE

di avere avuto, negli ultimi due anni, i seguenti rapporti con soggetti portatori di interessi commerciali in ambito sanitario:

\_\_\_\_\_  
\_\_\_\_\_  
\_\_\_\_\_

Dichiara inoltre che gli eventuali rapporti con soggetti portatori di interessi commerciali in ambito sanitario non influenzeranno comunque l'attività formativa che svolge in occasione di questo specifico evento formativo.

Firma:



Data e luogo di sottoscrizione: Sassari 19/01/2026

**FORMATO EUROPEO  
PER IL CURRICULUM  
VITAE**



**INFORMAZIONI PERSONALI**

Nome	<b>RONCHI LORENZA</b>
Luogo e data di nascita	27/01/1993
e-mail	<a href="mailto:LORENZA.RONCHI@AOUSS.IT">LORENZA.RONCHI@AOUSS.IT</a>
Codice Fiscale	RNCLNZ93A67H856U
Numero Iscrizione Ordine dei Medici Cirurghi di Cagliari	10353

**ESPERIENZA LAVORATIVA**

**DATE  
POSIZIONE  
AZIENDA/INDIRIZZO**

DAL 16/12/24 E TUTTORA IN CORSO  
DIRIGENTE MEDICO I LIVELLO  
CLINICA OCULISTICA, AOU SASSARI, VIALE S. PIETRO, 07100, SS

**DATE  
POSIZIONE  
AZIENDA/INDIRIZZO**

Novembre 2018 - Novembre 2022  
Medico Specializzando  
Clinica Oculistica, AOU Sassari, viale S. Pietro, 07100, SS

**DATE  
POSIZIONE  
AZIENDA/INDIRIZZO**

02/2023-10/2023  
Medico Oftalmologo-progetto clinico sul glaucoma  
(Bando: Ciclofotocoagulazione trans-sclerale in occhi con visus valido)  
Clinica Oculistica, AOU Sassari, viale S. Pietro, 07100, SS

**DATE  
POSIZIONE  
AZIENDA/INDIRIZZO**

02/2022 - 10/2022  
Medico Specializzando  
Servizio Glaucoma, Unità di Oculistica, IRCCS Ospedale San Raffaele, via  
Olgettina 60, 20132, Milano.

**TITOLI DI STUDIO E  
PROFESSIONALI**

**DATA  
TITOLO  
ATENEO**

08/11/22  
Specializzazione in Oftalmologia con 50/50 e lode  
Università degli studi di Sassari

**DATA  
TITOLO  
ATENEO**

26/11/2017  
Laurea in Medicina e Chirurgia con 110/110 e lode  
Università degli studi di Cagliari

• Altri titoli di studio e professionali

## CAPACITÀ E COMPETENZE

### PERSONALI

Acquisite nel corso della vita e della carriera ma non necessariamente riconosciute da certificati e diplomi ufficiali.

MADRELINGUA

Italiano

ALTRE LINGUE

### Inglese e Francese

- Capacità di lettura
- Capacità di scrittura
- Capacità di espressione orale

OTTIMO

Buono

Buono

## CAPACITÀ E COMPETENZE

### TECNICHE

Con computer, attrezzature specifiche, macchinari, ecc.

Utilizzo della strumentazione diagnostica oftalmologica e degli strumenti informatici di supporto all'attività clinica; impiego del pacchetto Office e delle risorse web per la gestione dei dati, la comunicazione scientifica e la preparazione di materiali didattici.

### ALTRO

(partecipazione a convegni e seminari, pubblicazioni, collaborazione a riviste, ecc., ed ogni altra informazione che si ritiene di dover pubblicare.

Partecipazione a congressi e attività di formazione in ambito oftalmologico, con particolare riferimento al glaucoma e alla chirurgia del glaucoma.

### Publicazioni scientifiche in ambito oftalmologico e glaucomatoso:


1. *Efficacy and Safety of XEN63 Gel Stent Implant over 6 Months for Treatment of Glaucoma* (Journal of Clinical Medicine, 2025).
2. *In Vivo Optical Coherence Tomography Outcomes of Hypotony After Trabeculectomy Management with Autologous Blood Injection* (Journal of Clinical Medicine, 2025).
3. *In Vitro Activity of a New Ophthalmic Spray Containing Biosecur® Citrus Extract Against Candida auris and Candida albicans* (Vision, 2025).
4. *Combined Branch Retinal Artery and Central Retinal Vein Occlusion: A Systematic Review* (Vision, 2023).

Svolgimento di attività didattica nell'ambito di corso elettivo per studenti del Corso di Laurea in Medicina e Chirurgia (UNISS, 2024), dedicato allo studio del nervo ottico e alla sua valutazione clinica e diagnostica.

Data

11/10/2026

Firma



## CURRICULUM VITAE

**Il consenso al trattamento dei dati personali e  
la dichiarazione sul conflitto di interessi ECM, devono essere inviati in calce ai rispettivi CV.**

---

### ESPRESSO CONSENSO AL TRATTAMENTO DEI DATI PERSONALI

Il / La sottoscritto/a Lorenza Ronchi ai sensi e per gli effetti del GDPR (Regolamento UE 2016/679) in merito al trattamento dei dati personali e del precedente D.Lgs. 196/2003 "Codice in materia di protezione dei dati personali",

#### AUTORIZZA

il trattamento e la pubblicazione dei dati personali contenuti nel proprio curriculum vitae al fine dell'utilizzo dei dati stessi da parte di AgeNaS.

Firma: \_\_\_\_\_

Lorenza Ronchi

### AUTODICHIARAZIONE SUL CONFLITTO DI INTERESSI ECM

Il / La sottoscritto/a, in qualità di:

Relatore

ai sensi dell'art. 76, comma 4 sul Conflitto di Interessi ECM dell'Accordo Stato-Regione del 02 febbraio 2017 e del paragrafo 4.5 del Manuale nazionale di accreditamento per l'erogazione di eventi ECM

#### DICHIARA

**di non avere avuto**, negli ultimi due anni, rapporti con soggetti portatori di interessi commerciali in ambito sanitario

\_\_\_\_\_

\_\_\_\_\_

\_\_\_\_\_

Dichiara inoltre che gli eventuali rapporti con soggetti portatori di interessi commerciali in ambito sanitario non influenzeranno comunque l'attività formativa che svolge in occasione di questo specifico evento formativo.

Firma: \_\_\_\_\_

Lorenza Ronchi

**Data e luogo di sottoscrizione:** 28/01/26, Sassari