

*Giornate urologiche di aggiornamento*

**Percorsi condivisi in Uro-Oncologia: confronto tra specialisti IOV  
e MMG nel Veneto: FOCUS su prostata e vescica**

**AULA SCARPA, UOC UROLOGIA ONCOLOGICA IOV  
Ospedale San Giacomo Apostolo  
Via dei Carpani, 16/Z, Castelfranco Veneto (TV)**

**18 aprile 2026**

**RAZIONALE SCIENTIFICO**

In questi ultimi anni è emersa in oncologia l'importanza di percorsi diagnostico-terapeutici condivisi (PDTA) al fine di garantire continuità assistenziale, efficacia delle cure e sostenibilità del Sistema sanitario. Questo approccio, infatti, coordinando lo sforzo multidisciplinare e standardizzando procedure basate sulle evidenze scientifiche, è quello che consente di rispondere in modo personalizzato ai molteplici e complessi bisogni del paziente oncologico.

L'incontro tra Urologia e Medici di Medicina Generale (MMG) si basa sulla necessità di creare un primo, fondamentale PDTA condiviso per ottimizzare la presa in carico del paziente, migliorare la continuità delle cure e l'aderenza ai nuovi protocolli di ricerca.

Questo confronto diretto permetterà di stabilire una collaborazione più stretta, rendendo più efficiente l'iter del paziente, dalla prima valutazione del MMG alla specialistica e, quando necessario, al trattamento.

**OBIETTIVO**

L'incontro intende approfondire e discutere le più recenti evidenze riguardanti il management clinico-terapeutico dei pazienti con tumore di prostata o vescica, focalizzando l'attenzione dei partecipanti sulla necessità di PDTA condivisi tra Specialisti e MMG per ottimizzare la presa in carico e la gestione del paziente.

**RESPONSABILI SCIENTIFICI**

**Antonio Amodeo**, UOC Urologia Oncologica, Istituto Oncologico Veneto IRCCS.

**Marco Maruzzo**, UOC Oncologia 3, Istituto Oncologico Veneto IRCCS.

**SEGRETERIA SCIENTIFICA**

HealthData Consulting S.r.l.

Via Morghen 27, 10143, Torino (TO)  
Tel. 011 0267950 - Fax 011 0267954 - Email: segreteria@hdcons.it  
P.IVA - C.F. 01429280058, C.C.I.A.A. Torino n° REA 1125824  
www.hdcons.it



Certificato N° ER 1397/2008

**Umberto Basso**, UOC Oncologia 1, Istituto Oncologico Veneto IRCCS, CFV.  
**Paolo Corsi**, UOC Urologia Oncologica, Istituto Oncologico Veneto IRCCS, CFV.  
**Pietro Gallina**, Direzione Medica Istituto Oncologico Veneto IRCCS, Padova  
**Eugenio Miglioranza**, UOC Urologia Oncologica, Istituto Oncologico Veneto IRCCS, CFV.  
**Antonella Stefano**, Direzione Medica Istituto Oncologico Veneto IRCCS, CFV

## **FACULTY**

**Antonio Amodeo**, UOC Urologia oncologica, Istituto Oncologico Veneto IRCCS, CFV.  
**Umberto Basso**, UOS Patologia oncologica urologica, Istituto Oncologico Veneto IRCCS, Padova.  
**Pietro Calderino**, Medicina Generale, ULSS 2 Marca Trevigiana.  
**Marco Capizzi**, Medicina Generale, ULSS 2 Marca Trevigiana.  
**Claudia Cargnel**, UOC Urologia oncologica, Istituto Oncologico Veneto IRCCS, CFV.  
**Francesco Claps**, UOC Urologia oncologica, Istituto Oncologico Veneto IRCCS, CFV.  
**Paolo Corsi**, UOC Urologia oncologica, Istituto Oncologico Veneto IRCCS, CFV.  
**Gilberto Dariol**, Medicina Generale, Azienda ULSS3 Serenissima  
**Rosario Forestieri** Medicina Generale, ULSS 2 Marca Trevigiana  
**Pietro Gallina**, Direzione Medica Istituto Oncologico Veneto IRCCS, Padova  
**Eleonora Lai**, UOC Oncologia 3, Istituto Oncologico Veneto IRCCS, CFV.  
**Giuliana Lista**, UOC Urologia oncologica, Istituto Oncologico Veneto IRCCS, CFV.  
**Daniele Loro**, Medicina Generale, ULSS 2 Marca Trevigiana  
**Marco Maruzzo**, UOC Oncologia 3, Istituto Oncologico Veneto IRCCS, CFV.  
**Eugenio Miglioranza**, UOS Urologia ricostruttiva, Istituto Oncologico Veneto IRCCS, CFV  
**Erica Naibo**, Medicina Generale, ULSS 2 Marca Trevigiana.  
**Carmela Maria Nicoloso** Medicina Generale, ULSS 6 Euganea, Padova.  
**Ramona Passavanti**, Dip Chirurgie oncologiche Istituto Oncologico Veneto IRCCS, CFV.  
**Federico Pellegrini** Medicina Generale, ULSS 2 Marca Trevigiana.  
**Francesco Pierantoni**, UOC Oncologia 3, Istituto Oncologico Veneto IRCCS, CFV.  
**Massimo Pisciotta**, Medicina Generale, Azienda ULSS 8 Asolo.  
**Francesca Sattin**, UOC Urologia oncologica, Istituto Oncologico Veneto IRCCS, CFV.  
**Margherita Sartor** Medicina Generale, ULSS 2 Marca Trevigiana.  
**Mariano Scandiuzzi**, Medicina Generale, ULSS 2 Marca Trevigiana.  
**Matteo Sepulcri**, UOC Radioterapia, Istituto Oncologico Veneto IRCCS, Padova.  
**Christian Simeoni**, Medicina Generale, ULSS 2 Marca Trevigiana  
**Antonella Stefano**, Direzione Medica Istituto Oncologico Veneto IRCCS, CFV  
**Silvia Stragliotto**, UOC Oncologia 3, Istituto Oncologico Veneto IRCCS, CFV.  
**Ilaria Zampiva**, UOC Oncologia 1, Istituto Oncologico Veneto IRCCS, Padova.

## PROVIDER ECM E SEGRETERIA ORGANIZZATIVA

HealthData Consulting S.r.l.  
via Morghen 27, 10143 Torino  
P.IVA 01429280058  
Tel. 011.0267950 - Fax 011.0267954  
[segreteria@hdcons.it](mailto:segreteria@hdcons.it)

## SEDE E DATA

- Ospedale “San Giacomo”, AULA Scarpa, Castelfranco Veneto  
- 18 aprile 2026

## PARTECIPANTI

L'accesso al corso è riservato a **40 Medici chirurghi** (Medicina Generale, Oncologia, Urologia, Radiodiagnostica e Radioterapia), a titolo gratuito.

## VERIFICA FINALE E CREDITI ECM

Al termine dell'incontro i partecipanti dovranno compilare un questionario a risposte multiple, le cui domande sono basate sugli argomenti trattati.

L'acquisizione dei Crediti Formativi è subordinata alla presenza al 100% dei lavori. È inoltre obbligatoria la firma della presenza e la compilazione del Questionario di Valutazione.

## PROGRAMMA SCIENTIFICO PRELIMINARE

- 8:00 Iscrizione e registrazione dei partecipanti
- 8:15 Introduzione e condivisione degli obiettivi dell'evento (**A. Amodeo, M. Maruzzo, Direzione Strategica**)
- 8:30 Lettura “il ruolo dell'Istituto Oncologico Veneto nel percorso urologico oncologico regionale” (**P. Gallina, A. Stefano**)

## SESSIONE I - Neoplasia della vescica non muscolo invasiva (Moderatori: **M. Capizzi, M. Sartor, M. Scandiuzzi. Provoker: M. Pisciotta**)

- 8:45 Nuove frontiere diagnostiche e strumentali nella diagnosi e nel follow-up del NMIBC: dalle metodiche tradizionali alle tecnologie di nuovo utilizzo (**E. Miglioranza**)
- 9:00 Le instillazioni endovesicali, il presente ed i nuovi protocolli in essere (**F. Claps**)
- 9:15 Discussione

HealthData Consulting S.r.l.

Via Morghen 27, 10143, Torino (TO)  
Tel. 011 0267950 - Fax 011 0267954 - Email: [segreteria@hdcons.it](mailto:segreteria@hdcons.it)  
P.IVA - C.F. 01429280058, C.C.I.A.A. Torino n° REA 1125824  
[www.hdcons.it](http://www.hdcons.it)



Certificato N° ER 1397/2008

**SESSIONE II - Neoplasia della vescica muscolo invasiva (Moderatori: P. Calderino, G. Dariol, F. Pellegrini; Provoker: M. Maruzzo)**

- 9:30 Terapia neoadiuvante: quando e in quali pazienti? **(I. Zampiva)**  
9:45 Cistectomia robotica: “MUST have” **(P. Corsi)**  
10:00 Gestione malattia avanzata: terapia sistemica e la terapia di supporto **(S. Stragliotto)**  
10:15 Corretta gestione delle stomie e dei presidi, i consigli dell’enterostomista **(R. Passavanti)**  
10:30 Discussione  
  
10:45 Open coffee

**SESSIONE III IPB e tumore della prostata (Moderatori: E. Naibo, C. Simeoni. Provoker: R. Forestieri)**

- 11:00 IPB: dalla gestione del quotidiano a quando operare **(E. Miglioranza)**  
11:15 PSA alterato, RMN e biopsia FUSION transperineale **(F. Sattin)**  
11:30 “Quando e come” si stadia un tumore della prostata: Linee guida Europee **(G. Lista)**  
11:45 Planning chirurgico robotico e capire l’esame istopatologico definitivo **(P. Corsi)**  
12:00 Discussione plenaria

**SESSIONE IV tumore della prostata avanzata (Moderatori: D. Loro, C.M. Nicoloso. Provoker: U. Basso)**

- 12:15 Ruolo della radioterapia: quando come e perché **(M. Sepulcri)**  
12:30 L’oncologo nella malattia oligoprogrredita e metastatica **(F. Pierantoni)**  
12:45 Nuove frontiere nel trattamento della malattia resistente alla castrazione **(E. Lai)**  
13:00 Discussione plenaria e conclusione dei lavori  
13:15 Questionario ECM e valutazione evento  
13:15 Light lunch

# FRANCESCO PIERANTONI



## CURRICULUM VITAE

### INFORMAZIONI PERSONALI

Nome	<b>Pierantoni, Francesco</b>
Indirizzo	Via dei Carpani 16/Z, Castelfranco Veneto (TV)
Telefono	(+ 39) 0423 732441
Fax	(+ 39) 0423 732447
E-mail	francesco.pierantoni@iov.veneto.it
Nazionalità	Italiana
Luogo e data di nascita	Zevio (VR), 13/07/1989

### ESPERIENZE LAVORATIVE

- |   |   |
|---|---|
| <ul style="list-style-type: none"><li>• Periodo (da – a)</li><li>• Nome e indirizzo datore di lavoro</li><li>• Tipo di azienda o settore</li><li>• Tipo di impiego</li><li>• Principali mansioni e responsabilità</li></ul> | <p>Dal 01 ottobre 2021 ad oggi<br/>Istituto Oncologico Veneto IOV – IRCCS, UOC Oncologia 3, Via dei Carpani 16/Z, Castelfranco Veneto (TV)<br/>IRCCS<br/>Dirigente medico oncologo a tempo indeterminato<br/>Specialista in Oncologia Medica in particolare per la diagnosi e trattamento delle neoplasie genito-urinarie. Primary e Sub-investigatore in studi sperimentali sponsorizzati e non, nell'ambito delle neoplasie genito-urinarie (si vedano allegati). Autore di pubblicazioni scientifiche su riviste peer-reviewed (ORCID ID: <a href="https://orcid.org/0000-0002-8483-0196">0000-0002-8483-0196</a>)</p> |
| <ul style="list-style-type: none"><li>• Periodo (da – a)</li><li>• Nome e indirizzo datore di lavoro</li><li>• Tipo di azienda o settore</li><li>• Tipo di impiego</li><li>• Principali mansioni e responsabilità</li></ul> | <p>Dal 16 dicembre 2020 al 30 settembre 2021<br/>Istituto Oncologico Veneto IOV -IRCCS, UOC Oncologia 1, Via Gattameleta 64, Padova (PD)<br/>IRCCS<br/>Medico oncologo contrattista<br/>Specialista in Oncologia Medica in particolare la diagnosi e trattamento delle neoplasie genito-urinarie. Sub-investigatore in numerosi studi sperimentali sponsorizzati e non.</p>   |
| <ul style="list-style-type: none"><li>• Periodo (da – a)</li><li>• Nome e indirizzo datore di lavoro</li><li>• Tipo di azienda o settore</li><li>• Tipo di impiego</li></ul>  | <p>Dal 02 giugno 2019 al 28 novembre 2019<br/>University College of London (UCL) Gower St, London WC1E 6BT, United Kingdom<br/>Istituto universitario di ricerca oncologica (Cancer Institute)<br/>Clinical research fellow</p>   |

- Principali mansioni e responsabilità

Collaborazione a progetti di ricerca sulla biopsia liquida nel carcinoma prostatico, nell'ambito del protocollo internazionale PRIME.

ISTRUZIONE E FORMAZIONE	
<ul style="list-style-type: none"> <li>• Date (da – a)</li> <li>• Nome e tipo di istituto di istruzione o formazione</li> <li>• Qualifica conseguita</li> </ul>	<p>Dal 01 ottobre 2020 al 12 marzo 2024            Università degli studi di Padova, corso di Dottorato in Oncologia Clinica e Sperimentale e Immunologia  <b>PhD in Oncologia Clinica e Sperimentale e Immunologia</b></p>
<ul style="list-style-type: none"> <li>• Date (da – a)</li> <li>• Nome e tipo di istituto di istruzione o formazione</li> <li>• Principali materie / abilità professionali oggetto dello studio</li> <li>• Qualifica conseguita</li> <li>• Livello nella classificazione nazionale (se pertinente)</li> </ul>	<p>Dal 01 novembre 2015 al 02 novembre 2020            Università degli studi di Padova, Scuola di Specializzazione in Oncologia Medica            Oncologia Medica  <b>Diploma di Specializzazione in Oncologia Medica</b>            Voto 110/110 e lode</p>
<ul style="list-style-type: none"> <li>• Date (da – a)</li> <li>• Nome e tipo di istituto di istruzione o formazione</li> <li>• Principali materie / abilità professionali oggetto dello studio</li> <li>• Qualifica conseguita</li> <li>• Livello nella classificazione nazionale (se pertinente)</li> </ul>	<p>Dal 01 ottobre 2008 al 23 settembre 2014            Università degli studi di Padova            Corso di Laurea specialistica a ciclo unico in Medicina e Chirurgia  <b>Laurea in Medicina e Chirurgia</b>            Voto 110/110 e lode</p>
<ul style="list-style-type: none"> <li>• Date (da – a)</li> <li>• Nome e tipo di istituto di istruzione o formazione</li> <li>• Principali materie / abilità professionali oggetto dello studio</li> <li>• Qualifica conseguita</li> <li>• Livello nella classificazione nazionale (se pertinente)</li> </ul>	<p>2003-2008            Liceo Scientifico G.B. Quadri, Vicenza            Liceo Scientifico ad indirizzo tradizionale  <b>Diploma di maturità scientifica</b>            Voto 100/100 e lode</p>
<p><b>CAPACITÀ E COMPETENZE PERSONALI</b>            Acquisite nel corso della vita e della carriera ma non necessariamente riconosciute da certificati e diplomi ufficiali.</p>	
<p>MADRELINGUA</p>	<p><b>ITALIANO</b></p>
<ul style="list-style-type: none"> <li>• Periodo (da – a)</li> <li>• Nome e indirizzo datore di lavoro</li> <li>• Tipo di azienda o settore</li> <li>• Tipo di impiego</li> <li>• Principali mansioni e responsabilità</li> </ul>	<p>Dal 01 novembre 2015 al 02 novembre 2020            Istituto Oncologico Veneto IOV -IRCCS,, Via Gattameleta 64, Padova (PD)            IRCCS            Medico specializzando in Oncologia Medica            Medico in formazione specialistica negli ambiti di competenza dell'Oncologia Medica. Partecipazione come sub-investigatore in diversi protocolli sponsorizzati e non.</p>

ALTRE LINGUE

INGLESE

- Capacità di lettura
- Capacità di scrittura
- Capacità di espressione orale

**Inglese**

ECCELLENTE (IELTS BAND SCORE 9)

BUONO (IELTS BAND SCORE 7)

BUONO (IELTS BAND SCORE 7)

CAPACITÀ E COMPETENZE  
RELAZIONALI, PARTECIPAZIONE  
AD ASSOCIAZIONI

Esperienza nel lavoro di equipe, partecipazione a gruppi multidisciplinari di patologia, esperienza come relatore a congressi scientifici.

Membro di AIOM ed ESMO. Membro del consiglio direttivo GUO-NEXT, sezione dedicata ai giovani professionisti del GUONE (Gruppo Uro-oncologico del Nord-Est).

CAPACITÀ E COMPETENZE  
TECNICHE

PIENA PADRONANZA NELL'UTILIZZO DELL'AMBIENTE MICROSOFT®, OTTIMA PADRONANZA DELL'AMBIENTE LINUX, ESPERIENZA NELL'UTILIZZO DI SOFTWARE STATISTICI E CAPACITÀ DI UTILIZZO DI BASE DI "R"

ALLEGATI

LISTA STUDI CLINICI E PUBBLICAZIONI


PATENTI

Patente di guida B

Dichiaro di essere informato ai sensi del Dlgs 196 del 30 giugno 2003 e dell'art. 13 GDPR (Regolamento UE 2016/679), che il presente curriculum verrà pubblicato nell'area dedicata all'amministrazione trasparente del sito dell'Istituto Oncologico Veneto e nel sito ECM della regione veneto e a tal fine presto il consenso al trattamento dei dati personali ivi contenuti.

Il sottoscritto ai sensi e per gli effetti degli articoli 46 e 47 e consapevole delle sanzioni penali previste dall'articolo 76 del D.P.R. 28 dicembre 2000, n. 445 nelle ipotesi di falsità in atti e dichiarazioni mendaci, dichiara che le informazioni riportate nel presente curriculum vitae, redatto in formato europeo, corrispondono a verità."

Aggiornato a: 17/07/2025







# MASSIMO PISCIOTTA

Indirizzo Ambulatorio: Via Enrico Toti 51/A, Riese Pio X, Treviso, 31039 (Italia)  
Abitazione: Via Enrico Toti 6/A, Riese Pio X, Treviso, 31039 (Italia)

Telefono Cellulare: 3356699400  
Ambulatorio: 0423746432

Email Personale: massimopisciotta60@gmail.com  
Lavoro: massimo.pisciotta@ulssasolo.ven.it

Sesso M  
Data di nascita 02 ottobre 1960  
Luogo di nascita Via Dante Alighieri 2, Jesolo Lido, Venezia, 30017 (Italia)  
Nazionalità Italiana  
Patente di guida BS  
Stato civile Coniugato

POSIZIONE RICOPERTA MMG convenzionato AULSS2 Marca Trevigiana

## ISTRUZIONE E FORMAZIONE

- luglio 1979 Diploma (Liceo Scientifico)  
Liceo Galileo Galilei  
Mestre, Venezia (Italia)
- novembre 1986 Laurea (Medicina e Chirurgia)  
Università degli Studi di Padova  
Argomento di tesi: LA RIANIMAZIONE ED IL TRATTAMENTO DEL PAZIENTE MIELOLESO  
Padova, PADOVA (Italia)
- novembre 1990 Specialità (Anestesia e Rianimazione Terapia Intensiva)  
Università degli Studi di Padova  
Padova, PADOVA (Italia)
- novembre 1990 Corso avanzato (Agopuntura e Riflessoterapia)  
Università degli Studi di Padova  
Padova, PADOVA (Italia)
- giugno 1998 Corso avanzato (Sclero-Terapia venosa e trattamento angiotropo)  
Prof. Tessari  
Vicenza, Vicenza (Italia)
- maggio 1999 Corso (Agopuntura e Medicina Tradizionale Cinese)  
Istituto Prosa (Spinea Venezia)  
Spinea, VENEZIA (Italia)

## CORSI DI FORMAZIONE

- aprile 1995 - maggio 1995 Classificatore dell'handicap fisico  
Corso per Classificatori FISS (Federazione Italiana Sport Disabili) RIMINI
- dicembre 1996 Malattie infiammatorie croniche dell'intestino, management di patologie così difficili  
Workshop TREVISO
- febbraio 1999 Evoluzione delle metodologie nel campo dell'allenamento e della riabilitazione propriocettiva. Valutazione funzionale della instabilità di caviglia. Valutazione dei deficit propriocettivi dell'arto inferiore.  
Corso SAN DONÀ' DI PIAVE
- maggio 2003 Riunione progetto SOS flebite  
Corso teorico-pratico CASTELFRANCO VENETO
- dicembre 2003 Le malattie cardio vascolari dell'anziano: lo scompenso cardiaco  
Corso CASTELFRANCO VENETO
- dicembre 2003 Integrazione tra medico specialista e MMG  
Corso CASTELFRANCO VENETO
- luglio 2004 Le componenti del dolore  
Tirocinio teorico-pratico PADOVA
- settembre 2004 Patologie vertebrali  
Seminario di aggiornamento CASTELFRANCO VENETO
- ottobre 2004 La donazione e il trapianto di organi

- Corso PADOVA
- ottobre 2004 Modelli gestionali del rapporto medicina specialistica e MMG in gastroenterologia: ruolo dell'informatica  
Corso CASTELFRANCO VENETO
- novembre 2004 - dicembre 2004 Pronto Soccorso Aziendale  
Corso teorico pratico ACAYA-PADOVA
- febbraio 2005 Lo screening in cardiologia a partire dall'ambulatorio del MMG  
Corso PADOVA
- settembre 2005 - ottobre 2005 CHIRURGICAL - La piccola chirurgia per il medico di Medicina Generale  
Corso di formazione ACAYA - BELLUNO
- novembre 2005 Emergenza/Urgenza nella Medicina Generale  
Corso teorico-pratico TREVISO
- giugno 2008 LA GESTIONE DEI CASI COMPLESSI  
Corso CASTELFRANCO VENETO
- ottobre 2008 Nuove prospettive nella gestione del diabete tipo II°  
Corso CAERANO DI SAN MARCO
- ottobre 2008 Il mal di schiena: percorsi diagnostico-terapeutici  
Corso VEDELAGO
- novembre 2008 Progetto auscultazione cardiaca: uno strumento antico per una medicina moderna  
Corso teorico-pratico CASTELFRANCO VENETO
- settembre 2009 Dolore acuto e neuropatie periferiche  
Corso MILANO
- ottobre 2009 Conflitto Coraco-acromiale e lesioni della cuffia dei rotatori  
Corso CASTELFRANCO VENETO
- dicembre 2009 La gestione del paziente con scompenso cardiaco tra territorio e ospedale  
Corso CASTELFRANCO VENETO
- novembre 2010 L'elettrocardiogramma in 7 mosse, nuova tecnica di lettura rapida dell'ECC  
Corso TREVISO
- dicembre 2010 Rinosinusiti: dall'ambulatorio di medicina generale alla gestione dello specialista  
Corso CASTELFRANCO VENETO
- gennaio 2011 L'ipertensione nell'anziano  
Corso CASTELFRANCO VENETO
- maggio 2011 Adeguatezza terapeutica e responsabilità legale nella prescrizione  
Corso TREVISO
- settembre 2014 La gestione della patologia asmatica  
Corso PADOVA
- novembre 2014 Il paziente a rischio cardiovascolare  
Corso TREVISO
- marzo 2015 La tutela della privacy in sanità  
Corso MILANO
- giugno 2015 Ipertensione 2015: nuovi approcci per un vecchio problema  
Corso CASTELFRANCO VENETO
- ottobre 2015 Evidenze ed appropriatezza prescrittiva nella terapia delle dislipidemie  
Corso TREVISO
- novembre 2015 Risk management in sanità  
Corso MILANO
- dicembre 2015 Focus on disturbi dell'eccitazione - La medicina di coppia nel setting della Medicina Generale  
Corso PADOVA
- gennaio 2016 Epidemie e pandemie: la pratica clinica e la gestione degli interventi al tempo della globalizzazione  
Corso PADOVA
- febbraio 2016 - marzo 2016 Il corretto approccio diagnostico-terapeutico al paziente con problematiche respiratorie  
Corso teorico-pratico TREVISO
- marzo 2016 Cardiopatia Ischemica Cronica: il percorso di gestione del paziente ischemico sintomatico

- Corso CASTELFRANCO VENETO  
 aprile 2016 Il management dell'orticaria: dalle linee guida alla pratica clinica  
 Corso CASTELFRANCO VENETO  
 dicembre 2016 Costruire un percorso di cura e assistenza per i pazienti con dolore lombare  
 Corso CASTELFRANCO VENETO

#### ESPERIENZA PROFESSIONALE

- giugno 1988 - agosto 1988 Medico di guardia litorale  
 Ussl 10  
 Sanità  
 Jesolo Lido, Venezia , 30017 (Italia)
- aprile 1988 - settembre 1990 Anestesista  
 Clinica Ortopedica Padova  
 Sanità  
 Padova , PADOVA (Italia)
- settembre 1990 - dicembre 1992 Anestesista  
 Rianimazione Centrale Padova  
 Sanità  
 Padova , PADOVA (Italia)
- febbraio 1988 - maggio 1990 Anestesista di guardia  
 Casa di Cura Morgagni  
 Sanità  
 Padova , PADOVA (Italia)
- febbraio 1988 - maggio 1990 Anestesista di guardia  
 Casa di Cura Diaz  
 Sanità  
 Abano Terme, PADOVA (Italia)
- gennaio 1992 - dicembre 1992 Anestesista  
 Ospedale De Gironcoli  
 Sanità  
 Conegliano, Treviso (Italia)
- maggio 1988 - dicembre 1992 Direttore Sanitario  
 Poliambulatorio specialistico di Medicina Estetica "Seven T."  
 Sanità  
 San Donà di Piave, Venezia (Italia)
- aprile 1998 - giugno 2000 Direttore Sanitario  
 Poliambulatorio specialistico "Ars Medica"  
 Sanità  
 Loria, Treviso (Italia)
- marzo 2000 - In corso Istruttore di Primo Soccorso Aziendale  
 Biomedica  
 Sanità  
 Bassano del Grappa, Vicenza (Italia)
- gennaio 2003 - In corso MMG convenzionato  
 Ussl 8 "Asolo e Montebelluna"  
 Sanità  
 Asolo, Treviso (Italia)
- novembre 2014 - In corso Coordinatore di Area Funzionale Territoriale n.9  
 Ussl 8 "Asolo e Montebelluna"  
 Sanità  
 Asolo, Treviso (Italia)
- aprile 2010 - In corso Membro del Comitato Scientifico  
 Associazione Alzheimer  
 Sanità
- gennaio 2013 - In corso Membro del Comitato Aziendale  
 Ussl 8 "Asolo e Montebelluna"  
 Sanità  
 Asolo, Treviso (Italia)

#### COMPETENZE PERSONALI

Lingua madre

Altre lingue

	COMPRESIONE		PARLATO		PRODUZIONE SCRITTA
	Ascolto	Lettura	Interazione	Produzione	
Inglese	B1	B1	B1	B1	B1
Francese	A2	A2	A1	A1	A1

Livelli: A1/2 Livello base - B1/2 Livello intermedio - C1/2 Livello avanzato

- Competenze Organizzative Membro del Consiglio Nazionale dell'Associazione A.N.G.L.A.T. (Associazione Nazionale Guida Legislazione hAndicap e Trasporti) dal 1993 al 1996.  
 Membro del Comitato Aziendale Ussl 8 dal 2013.  
 Membro del Comitato Scientifico dell'Associazione Alzheimer di Riese Pio X da

2010.

Coordinatore Medico dell'Area Funzionale Territoriale n.9 Ussl 8 dal 2014.

Consigliere Comunale di Riese Pio X dal 2009 al 2014.

Assessore ai Servizi Sociali, alle Politiche della Famiglia e Giovanili, alle Pari opportunità e alla Pubblica Istruzione del Comune di Riese Pio X con delega permanente in Conferenza dei Sindaci USSL 8 dal giugno 2014.

Ideatore e organizzatore dell'evento annuale "Il Concorso - Uno Spot per la Salute" per le scuole medie di Riese Pio X.

Ideatore e organizzatore dell'evento annuale "Il Festival della Salute" di Riese Pio X".

**Competenze Professionali** Anestesia e Rianimazione, BLS, BLS-D, Primo Soccorso e Medicina d'urgenza, Medicina Generale, Terapia Antalgica, Mesoterapia, Riflessoterapia e Agopuntura, Scleroterapia venosa e trattamento angiotropo (metodo Tessari).

**Competenze Informatiche** Conoscenza e capacità d'uso dei sistemi operativi osx e ios, uso quotidiano dei programmi word, outlook, excel, powerpoint, photoshop, iMindMap, safari in piattaforma apple.  
Conoscenza e capacità d'uso del sistema operativo windows vista 7, 8 e 10, uso quotidiano dei programmi word, outlook, excel, powerpoint, photoshop, iMindMap, internet explorer in piattaforma windows.

#### PUBBLICAZIONI

giugno 1990 La sedazione in terapia intensiva ANESTESIA IN OSTETRICIA

La Garangola - PADOVA

G. Zanetti, M. Chiesa, M. Pisciotta, D. Borreggine, G. Manani

Atti del Convegno di Motta il 16 giugno 1990

novembre 1991 Il circuito chiuso a flussi bassi, minimi e vitali

San Marco Editrice - PADOVA

G. Manani, G. Zanette, M. Pisciotta, D. Borreggine, M. Pizzali

Estratto da: Il monitoraggio per la sicurezza in anestesia

#### VOLONTARIATO E IMPEGNO SOCIALE

gennaio 1993 - gennaio 1996 A.N.G.L.A.T. Associazione Nazionale Guida Legislazione hAndicap e trasporti  
Membro del Consiglio Nazionale

marzo 2014 Help for life

Capo missione in Etiopia

(Getche/Guraghe) presso la missione "Catholic Saint Gabriel Clinic"

giugno 2009 - giugno 2014 Comune Riese Pio X

Consigliere Comunale

giugno 2014 - 2019 Comune di Riese Pio X

ASSESSORE

SERVIZI SOCIALI, POLITICHE GIOVANILI E DELLA FAMIGLIA, PARI OPPORTUNITÀ E PUBBLICA ISTRUZIONE

CONFERENZA DEI SINDACI Delega permanente

giugno 2019

**Presidente Associazione Alzheimer di Riese Pio X**

#### INTERESSI PERSONALI

Musica, Fotografia, Pittura e Disegno.

Buona capacità di lettura e solfeggio della musica, acquisita con lezioni private durante gli anni della scuola superiore.

Suona da autodidatta la chitarra e il saxofono contralto.

Buone capacità nel disegno e nella pittura con colori a tempera, acrilici e ad olio appresa nella bottega dello zio, Carlo Borsatto pittore, cartellonista veneziano.

#### ULTERIORI INFORMAZIONI

Nel 1987 durante il Servizio Militare, sono stato scelto, fra i militari del 4° Corpo d'Armata, per formare una pattuglia da ricognizione (10 uomini) per andare in Galles a rappresentare l'Italia nella "Cambrian March Patrol Competition", gara NATO. Con il grado di Caporale Maggiore e il compito di Responsabile di Sanità della pattuglia, ottenendo il 100% dei punti attribuiti alla prova di "Medicina d'Urgenza e Pronto Soccorso di guerra" ho contribuito alla conquista del terzo posto dell'Italia, ricevendo i complimenti del Ministro della Difesa Spadolini e del Generale C.A. Fulvio Meozzi Comandante del 4° Corpo d'Armata.

Nel dicembre del 1992 l'attività professionale si interrompe, per quasi due anni, a causa di un grave incidente della strada (sul lavoro, in itinere) con amputazione al terzo medio della coscia sinistra e grave frattura di tibia destra.

#### Relatore/Docente

giu 2008 "COMA E GLI STATI VEGETATIVI"

Corso di formazione infermieri, CASA DI RIPOSO AITA

set 2013 ALZHEIMER E DEMENZE CORRELATE, 10 ANNI DI ATTIVITÀ: ESPERIENZE

Relatore-Docente al CORSO Residenziale, Aula Convegni, Ospedale San Valentino, Montebelluna (TV)

giu 2013 ALZHEIMER  
Diagnosi precoce dal MMG al CDC

giu 2013 - giu 2014 I PRIMI SOSPETTI DI DEMENZA DI ALZHEIMER  
Ruolo del medico di famiglia  
Caffè Alzheimer

set 2025 RETE ASSISTENZIALE NEL DECADIMENTO COGNITIVO.  
Gestione pratica della malattia dal buon invecchiamento  
alle cure palliative " - PFA 2025.263

gen 2026 VOLONTARIATO, CITTADINANZA E  
INTERGENERAZIONALITÀ , liceo Giorgione Treviso


mag 2025 "Gruppi AMA a confronto: formazione secondo livello"

Riese Pio X 10 febbraio 2026

In Fede

"Autorizzo il trattamento dei miei dati personali presenti nel cv ai sensi dell'art. 13 del Decreto Legislativo 30 giugno 2003, n. 196 "Codice in materia di protezione dei dati personali" e dell'art. 13 del GDPR (Regolamento UE 2016/679)

Dott. Massimo Pisciotta  
Medico Chirurgo  
Spec. in Anestesia e Rianimazione  
MMG AULSS2 Marca Trevigiana  
Via S. Maria 1039 Riese Pio X (TV)  
Tel. 0423746432 cell. 3356699400  
Cod.Reg. 7084 Iscr.Ord.TV 4632



**Dr. Margherita Sartor**

Il dermatologo Margherita Sartor dottoressa. Ha studiato Medicina e Chirurgia nel 1988 presso l'Università degli Studi di Padova. Svolge la sua professione nella provincia di Treviso. E' specializzata in Dermatologia e Venereologia nel 1993 presso l'Università degli Studi di Padova. Ha conseguito l'autorizzazione a praticare la professione medica in Medicina e Chirurgia nel 1988 a Padova

# Francesca Sattin

 **Abitazione** : Italia

**Nazionalità**: Italiana

## ISTRUZIONE E FORMAZIONE

---

[ 09/2007 – 07/2012 ]

### Diploma di Liceo Scientifico

*Liceo Statale Ippolito Nievo Padova*

**Città**: Padova | **Paese**: Italia | | **Livello EQF**: Livello 4 EQF

[ 01/10/2013 – 22/07/2019 ]

### Laurea Magistrale in Medicina e Chirurgia

*Università degli Studi di Padova*

**Città**: Padova | **Paese**: Italia | | **Livello EQF**: Livello 7 EQF

[ 26/01/2021 – 04/02/2026 ]

### Scuola di Specializzazione in Urologia

*Università degli Studi di PADOVA*

**Città**: PADOVA | **Paese**: Italia | | **Voto finale**: 110/110 e lode | **Livello EQF**: Livello 8 EQF

## ESPERIENZA LAVORATIVA

---

**Città**: Padova | **Paese**: Italia

[ 11/06/2020 – 30/12/2020 ]

### Medico di Medicina Generale

*Azienda ULSS3 Serenissima Distretto Dolo Mirano*

**Città**: Dolo | **Paese**: Italia

[ 14/11/2020 – 28/12/2020 ]

### Dirigente Medico presso UOC Pronto Soccorso di Dolo

*Azienda Ospedale Università di Padova*

**Città**: Padova | **Paese**: Italia

[ 26/01/2021 – 15/09/2024 ]

### Medico in formazione specialistica presso UOC Urologia AOPD

*Istituto Oncologico Veneto - IRCCS (IOV)*

**Città**: Castelfranco Veneto | **Paese**: Italia

[ 16/09/2024 – Attuale ]

### Dirigente Medico presso UOC Urologia IOV

## COMPETENZE LINGUISTICHE

---

**Lingua madre**: italiano

**Altre lingue**:

**inglese**

ASCOLTO B2 LETTURA B2 SCRITTURA B2

PRODUZIONE ORALE B2 INTERAZIONE ORALE B2

**francese**

ASCOLTO B1 LETTURA B1 SCRITTURA B1

PRODUZIONE ORALE B1 INTERAZIONE ORALE B1

*Livelli: A1 e A2: Livello elementare B1 e B2: Livello intermedio C1 e C2: Livello avanzato*

## PUBBLICAZIONI

---

- [ 2024 ] **"Transperineal Versus Transrectal Magnetic Resonance Imaging-targeted Prostate Biopsy: A Systematic Review and Meta-analysis of Prospective Studies"**  
**Riferimento:** August 2024, European Urology Oncology
- [ 2023 ] **"External validation of nomograms including MRI features for the prediction of side-specific extraprostatic extension"**  
**Riferimento:** November 2023, Prostate Cancer and Prostatic Diseases
- [ 2023 ] **"Role of targeted biopsy, perilesional biopsy, random biopsy, and their combination in the detection of clinically significant prostate cancer by mpMRI/transrectal ultrasonography fusion biopsy in confirmatory biopsy during active surveillance program"**  
**Riferimento:** October 2023, Prostate Cancer and Prostatic Diseases
- [ 2023 ] **"Transperineal prostate biopsy using 16G needle vs 18G: Does the size matter for a better cancer detection?"**  
**Riferimento:** February 2023, European Urology
- [ 2022 ] **"MRI-derived precise scores for predicting pathologically-confirmed progression in prostate cancer patients on active surveillance"**  
**Riferimento:** October 2022, European Urology Open Science

## ULTERIORI INFORMAZIONI

---

### Corsi, Certificazioni, Congressi

#### CORSI e CERTIFICAZIONI

- 10/2019 corso "BLS/D per adulto, bambino, infante e defibrillazione con DAE" promosso dalla Società Italiana di Medicina del Soccorso (SIMESO)
- 02/2024 certificazione E-BLUS "European training in basic laparoscopic urological skills"
- 04/2024 corso "Simulation-based training curriculum for Urology residents" presso Humanitas University

#### CONVEGNI

- 16/10/2021 "94° Italian Society of Urology national congress"
- 08/10/2022 "Robotic reconstructive surgery of the bladder"
- 15/10/2022 "95° Italian Society of Urology national congress"
- 10/03/2023 "2023 European Association of Urology Congress"
- 15/06/2023 "47° Congresso Nazionale SIUD"
- 07/10/2023 "96° Italian Society of Urology national congress"
- 20/06/2024 "48° Congresso Nazionale SIUD"

---

*Autorizzo il trattamento dei miei dati personali presenti nel CV ai sensi dell'art. 13 d. lgs. 30 giugno 2003 n. 196 - "Codice in materia di protezione dei dati personali" e dell'art. 13 GDPR 679/16 - "Regolamento europeo sulla protezione dei dati personali".*



# Mariano Scanduzzi

**Data di nascita:** 17/07/1974 | **Luogo di nascita:** Montebelluna, Italia | **Nazionalità:** Italiana | **Sesso:** Maschile |

**Indirizzo:** Via Foresto Nuovo, 32, 31011, Asolo, Italia (Lavoro)

## ● ESPERIENZA LAVORATIVA

**CONVENZIONE ULSS 2 REGIONE VENETO – ASOLO, ITALIA**

**MEDICO DI MEDICINA GENERALE – 01/08/2013 – ATTUALE**

Medico di assistenza primaria in medicina di Rete: Asolo - Fonte - Maser  
Medico coordinatore di medicina di rete

**ULSS 2 REGIONE VENETO – CASTELFRANCO VENETO, ITALIA**

**MEDICO DI CONTINUITÀ ASSISTENZIALE – 01/02/2003 – 31/07/2011**

**ASSOCIAZIONI DI CATEGORIA E DI COMMERCIO – CASTELFRANCO VENETO, ITALIA**

**MEDICO CONSULENTE LEGGE 40/2003 – 01/01/2005 – 01/12/2011**

Legge 40/2003 regione veneto in materia di Igiene e sanità del personale addetto alla produzione vendita di sostanze alimentari.

**AZIENDE DI CONSULENZA – ITALIA**

**MEDICO CONSULENTE DL 81/2008 – 01/01/2005 – 31/12/2012**

Consulente presso enti di formazione e aziende per corsi di formazione DL 81/2008 e dl 388/2003 in materia di Primo Soccorso

## ● ISTRUZIONE E FORMAZIONE

Italia

**CORSO DI FORMAZIONE SPECIFICA IN MEDICINA GENERALE Regione Veneto**

Italia

**LAUREA IN MEDICINA E CHIRURGIA Università di Padova**

## ● COMPETENZE LINGUISTICHE

Lingua madre: **ITALIANO**

Altre lingue:

	COMPRESIONE		ESPRESSIONE ORALE		SCRITTURA
	Ascolto	Lettura	Produzione orale	Interazione orale	
<b>INGLESE</b>	B1	B1	B1	B1	B1
<b>SPAGNOLO</b>	B2	B2	B2	B2	B2

*Livelli: A1 e A2: Livello elementare B1 e B2: Livello intermedio C1 e C2: Livello avanzato*

## ● COMPETENZE

Padronanza del Pacchetto Office (Word Excel PowerPoint ecc) | Posta elettronica | Utilizzo del browser | Windows | Google

---

*Autorizzo il trattamento dei miei dati personali presenti nel CV ai sensi dell'art. 13 d. lgs. 30 giugno 2003 n. 196 - "Codice in materia di protezione dei dati personali" e dell'art. 13 GDPR 679/16 - "Regolamento europeo sulla protezione dei dati personali".*

15/05/2025

# Curriculum vitae

## INFORMAZIONI PERSONALI

**Matteo Sepulcri**

 Padova (Italia)

Sesso Maschile | Data di nascita 16/09/1985 | Nazionalità Italiana

## ESPERIENZA PROFESSIONALE

01/02/2019–alla data attuale

### Dirigente Medico in Radioterapia Oncologica

Istituto Oncologico Veneto IOV-IRCCS, Padova (Italia)

Attività clinica e di ricerca nelle patologie neoplastiche degli apparati uro-genitale e toracico, con particolare interesse per la radioterapia stereotassica.

01/12/2017–31/01/2019

### Radioterapista Oncologo

Istituto Oncologico Veneto IOV-IRCCS, Padova (Italia)

Contratto di ricerca

08/08/2013–09/08/2017

### Medico Specializzando in Radioterapia Oncologica

Università degli Studi di Padova, Padova

Tirocinio presso l'Istituto Oncologico Veneto IOV-IRCCS (Padova), svolgendo attività clinica e di ricerca nell'ambito della Radioterapia Oncologica, in particolare nelle patologie urologiche e toraciche.

01/07/2012–30/09/2013

### Medico Chirurgo

Azienda per l'Assistenza Sanitaria 3 "Alto Friuli", Friuli VG

Attività di medico di continuità assistenziale (guardia medica) presso le sedi di Gemona, Tarvisio, Tolmezzo.

## ISTRUZIONE E FORMAZIONE

08/08/2013–09/08/2017

### Specializzazione in Radioterapia Oncologica

Università degli Studi di Padova

Titolo conseguito con votazione 110/110L con la tesi: *Risk-adaptive radiotherapy planning based on the prognostic value of 18F-Fluorocholine PET-CT for prostate cancer patients treated with IGRT.*

03/11/2011–09/02/2012

### Abilitazione professionale in Medicina e Chirurgia

Università degli Studi di Trieste

Titolo conseguito con votazione 270/270

10/09/2004–21/06/2011

### Laurea Magistrale in Medicina e Chirurgia

Università degli Studi di Trieste

Titolo conseguito con votazione 105/110 con la tesi: *Carcinoma duttale in situ della mammella: analisi epidemiologica nella realtà triestina in funzione del trattamento.*

15/09/1999–24/06/2004

### Diploma di maturità scientifica

Liceo Scientifico G. Marinelli, Udine

Titolo conseguito con votazione 80/100

## ULTERIORI INFORMAZIONI

- Corsi ESTRO**
- Evidence Based Radiation Oncology (Lubiana, 11-16/06/2017)
  - FALCON Online Workshop - Lung Cancer (7-29/03/2017)
  - Physics for Modern Radiotherapy (Atene, 11-15/09/2016)

- Congressi internazionali**
- ESTRO 2019, Milano
  - SNMMI 2018, Philadelphia
  - ESTRO 2018, Barcellona
  - ESTRO 2017, Vienna
  - ESTRO 2016, Torino
  - EANM 2015, Amburgo

- Presentazioni orali**
- The Radiation Oncologist's Needs for RT Planning in Patients with Prostate Cancer (SNMMI 2018, Philadelphia)
  - Prognostic value of F18-Choline in response to radical radiotherapy for localized prostate cancer (EANM 2015, Amburgo)

- Appartenenza ad associazioni**
- SIUrO dal 2018
  - ESTRO dal 2016
  - AIRO dal 2014

- Pubblicazioni**
- Prostate cancer imaging: when the game gets tough, the hard one gets done! - Evangelista L, **Sepulcri M**. EJMNM, July 2018
  - Electrochemotherapy for Superficially Metastatic Melanoma (Handbook of Electroporation, chp Melanoma) - Campana LG, **Sepulcri M**, et al. Ed. Springer, november 2016.
  - Prognostic value of FCH PET/CT in response to radical radiotherapy for localized prostate cancer - **Sepulcri M** et al. (E-Poster at ESTRO 2017, Vienna) DOI: 10.3252/pso.eu.ESTRO36.2017

## DATI PERSONALI

Nome e Cognome: Dott. Christian Simeoni

Telefono: 333 9624710

E-mail: dotsimeoni@libero.it

Luogo di lavoro: Castelfranco Veneto (TV) – San Vito al Tagliamento (PN)

## PROFILO PROFESSIONALE

Medico di Medicina Generale e libero professionista con esperienza consolidata nella Medicina Manuale Ortopedica secondo la Scuola di Robert Maigne, nella Posturologia secondo il Metodo Bernard Bricot, e nelle tecniche di ecografia generalista e infiltrazioni articolari ecoguidate.

Unisce approccio clinico, manuale e tecnologico per una visione integrata della diagnosi e del trattamento.

## ESPERIENZA LAVORATIVA

Dal 2006 a tutt'oggi:

Medico di Medicina Generale massimalista convenzionato con ULSS 2 Marca Trevigiana – Regione Veneto.

Libero Professionista nel campo della Medicina Manuale Ortopedica R. Maigne, Posturologia Bernard Bricot, Ecografia generalista e Infiltrazioni articolari ecoguidate, con attività ambulatoriale a Castelfranco Veneto (TV) e San Vito al Tagliamento (PN).

(dal 2015) Docente e Tutor presso A.I.R.A.S. - Padova nel Corso di Medicina Manuale Ortopedica e Manipolazioni Vertebrali Robert Maigne.

## ISTRUZIONE E FORMAZIONE

- Marzo 2000  
Laurea in Medicina e Chirurgia, Università degli Studi di Padova – Tesi: "Reimpianti e rivascolarizzazioni di segmenti di arto superiore" (Relatore: Prof. F. Bassetto).
- Dicembre 2000  
Abilitazione all'esercizio della professione medica – Università di Padova.
- 2004  
Diploma di Formazione Specifica in Medicina Generale - Regione Veneto.
- 2010  
Diploma biennale di "Esperto in Medicina Manuale Ortopedica - Manipolazioni Vertebrali metodo Robert Maigne - A.I.R.A.S. Padova
- 2011  
Diploma A.I.R.A.S. di Esperto in Riprogrammazione Posturale secondo Bernard Bricot.

# Antonella Stefano

Data di nascita: 08/03/1994

## ESPERIENZA LAVORATIVA

17/07/2023 – ATTUALE Padova, Italia

**DIRIGENTE MEDICO DI DIREZIONE MEDICA ISTITUTO ONCOLOGICO VENETO - IRCCS**

01/10/2020 – 31/03/2022 Padova, Italia

**MEDICO USCA AULSS6 - DISTRETTO PADOVA BACCHIGLIONE**

01/08/2022 – ATTUALE

**SOCIO AGGREGATO DELLA FEDERAZIONE MEDICO SPORTIVA ITALIANA**

07/2020 – 08/2020 San Foca, Italia

**MEDICO DI GUARDIA ASSISTENZA SANITARIA TURISTICA - DSS MARTIGNO**

## ISTRUZIONE E FORMAZIONE

31/01/2025 – ATTUALE Padova, Italia

**MEDICO SPECIALISTA IN IGIENE E MEDICINA PREVENTIVA Università degli Studi di Padova**

24/03/2020 – ATTUALE

**ABILITAZIONE ALLA PROFESSIONE MEDICA CON ISCRIZIONE ALL'ORDINE DEI MEDICI DI LECCE**

2013 – 2019 Padova, Italia

**LAUREA MAGISTRALE A CICLO UNICO IN MEDICINA E CHIRURGIA LM-41 Università degli Studi di Padova, Università Statale**

Livello EQF Livello 7 EQF

2017 – 2018 Barcelona, Spagna

**PROGRAMMA ERASMUS (10 MESI) Universitat Autònoma De Barcelona**

2008 – 2013 Maglie (LE), Italia

**DIPLOMA DI SCUOLA SECONDARIA SUPERIORE Liceo Scientifico Leonardo Da Vinci**

## COMPETENZE LINGUISTICHE

Lingua madre: **ITALIANO**

Altre lingue:

	COMPRESIONE		ESPRESSIONE ORALE		SCRITTURA
	Ascolto	Lettura	Produzione orale	Interazione orale	
<b>INGLESE</b>	B2	B2	B2	B2	B2
<b>SPAGNOLO</b>	C1	C1	C1	C1	B2

Livelli: A1 e A2: Livello elementare B1 e B2: Livello intermedio C1 e C2: Livello avanzato

## PUBBLICAZIONI

Antonella Stefano

10/07/2025

## SILVIA STRAGLIOTTO

### PERSONAL INFORMATION

Name	SILVIA STRAGLIOTTO
Address	IOV - Veneto Oncology Institute - IRCCS Via Gattamelata, 64 - 35128 Padua
Phone	+39-049-8215910
E-mail	silvia.stragliotto@iov.veneto.it
Nationality	Italian

### WORK EXPERIENCE

<b>Dates</b>	DECEMBER 2020- present
<b>Name and address of employer</b>	Medical Oncology Unit 3, IOV - Veneto Oncology Institute - IRCCS Via dei Carpani 16/Z - 31033 Castelfranco Veneto
<b>Type of business or sector</b>	Istituto di Ricovero e Cura a Carattere Scientifico (IRCCS)
<b>Occupation or position held</b>	Full time consultant oncologist
<b>Main activities and responsibilities</b>	Medical treatment of cancer patients with peculiar interest for genitourinary malignancies
<b>Dates</b>	SEPTEMBER 2016- NOVEMBER 2020
<b>Name and address of employer</b>	Medical Oncology Unit 1, IOV - Veneto Oncology Institute - IRCCS Via Gattamelata, 64 - 35128 Padua
<b>Type of business or sector</b>	Istituto di Ricovero e Cura a Carattere Scientifico (IRCCS)
<b>Occupation or position held</b>	Full time consultant oncologist
<b>Main activities and responsibilities</b>	Medical treatment of cancer patients with peculiar interest for gastrointestinal malignancies
<b>Dates</b>	AUGUST 2015-AUGUST 2016

# CURRICULUM VITAE

## Ilaria Zampiva

Name: Ilaria Zampiva

Citizenship: Italian

Italian Medical Council registration number: VI06096 at Italian National Board Examination in General Medicine and Surgery – OMCeO Vicenza (VI) Italy

### **Current Position:**

- Jul 2024 - ongoing Medical Oncologist Consultant – Oncology 1 Unit IOV Genitourinary Cancer Branch - Istituto Oncologico Veneto – IRCCS, Via Gattamelata, 64 - 35128 Padova.
- Oct 2022- Ongoing Ph.D. student- Program in “Inflammation, immunity, and cancer”  
Department of Engineering for Innovation in Medicine, Section of Oncology, University of Verona (Italy). P. Le Scuro 10, 37134, Verona – Project: *“An integrated approach to implementing Precision Oncology in renal cell carcinoma (RCC): identification and validation of clinical, tissue-based, and circulating factors to refine prognosis, response prediction, and therapeutic choices”*

### **Past Positions:**

- Feb 2024- Jul 2024 Medical Oncologist Consultant – Azienda Ospedaliera Universitaria integrata- AOUI di Verona. Section of Oncology- P.Le L.A. Scuro 10, 37134 Verona
- Nov 2021-Dec 2023 Medical Oncologist Consultant – Centro Ricerche Cliniche di Verona s.r.l. P. Le scuro 10, 37134, Verona
- Apr 2022-Apr 2023 Pre-Doctoral Fellow in Oncology- AIRC (Italian Association For Cancer Research)- Research Fellow at University of Verona (Fellowship for Italy 2021 Project Code 26822: *“Refining prognostic assessment and treatment stratification in advanced renal cell carcinoma (aRCC)”*)

### **Education:**

- Nov 2016-Nov 2021 M.D. Specialist in Medical Oncology, (Summa cum laude) Department of Medicine, Section of Oncology, University of Verona (Italy) (MED/06 Classe della Medicina clinica generale e specialistica-SAS-5501) Dissertation: *Additional prognostic modifiers for IMDC-stratified advanced RCC (aRCC): a single-institution analysis of 113 patients treated with single agent VEGFR-TKi.*
- Aug-2012-Feb 2016 Assistant student in Oncology Department University of Verona
- Feb 2016 M.D. Italian National Board Examination in General Medicine and Surgery – OMCeO Vicenza (VI) Italy
- Oct 2009–Jul 2015 M.D. Graduation in Medicine and Surgery, (Summa cum laude)  
University of Verona (LM-41–Classe delle lauree magistrali in Medicina e chirurgia) Dissertation: *Prognostic classification of early-stage lobular histotype breast cancer: development and validation of a clinicopathologic model predictive of outcome in surgical resected patients*

### **ICH-GCP Training**

Aug/2024 GCP training

### **ALS training**

Sep/2021 Advance life support training

# CURRICULUM VITAE

**Ilaria Zampiva**

## **Clinical Research activities:**

- **From April 2022 to March 2023:** Pre-Doctoral Fellow in Oncology- AIRC (Italian Association For Cancer Research) - Research Fellow at University of Verona (Fellowship for Italy 2021 Project Code 26822).
- **From February 2021 to July 2021:** Clinical research fellowship at Istituto Romagnolo per lo Studio dei Tumori (IRST) IRCCS, Meldola (FC). Trainee project: "Translational Oncology and Phase 1 Clinical Trials in Thoracic Oncology".
- **From August 2015 to September 2016:** M.D. clinical research volunteer fellow at Oncology Department of Borgo Roma Hospital, Verona.
- Participation as **Sub Investigator** in more than 50 national and international phase I-II-III-IV clinical trials according to IGH-GCP from 2018, and no-profit studies

## **Invited Lectures:**

30/Nov/2019 . ATU-GUONE "TMD Young: cosa ci portiamo a casa? Nuove strategie terapeutiche nel carcinoma prostatico metastatico" Padova (Italy)

05-06/Oct/2020 La Scuola di Socrate Giovani oncologi si confrontano sul carcinoma del rene in fase avanzata "Tossicità e gestione del trattamento" Verona (Italy)

13/Nov/2020. Le neoplasie Genitourinarie tra pratica clinica e innovazione. "Rene prima e seconda linea le sequenze: partecia clinica" Brescia (Italy)

04/Mar/2022 Carcinoma Renale 2022. Il presente e il futuro. "Paziente con neoplasia renale ad istologia rara" Vicenza (Italy)

06/Oct/2022 La Terapia di mantenimento ed il nuovo scenario clinico nel carcinoma uroteliale. "L'esperienza di trattamento con Avelumab in Veneto: casi clinici" Padua (Italy)

25/Nov/2022 VI Focus Urooncologico: Focus Tumori GU Rene "Algoritmi di trattamento in prima linea" Aviano (Italy)

24/Nov/2023 Le neoplasie genitourinarie tra pratica clinica e innovazione "Vescica le nuove sfide: Terapie perioperatorie: come e se cambierà la pratica clinica" Brescia (Italy)

28/Feb/2024 Onco Sem 2024 RCC metastatico: come navigare lo scenario attuale. "E dopo la I linea?" Verona (Italy)

24/May/2024 CONGRESSO ANNUALE GUONE Uro-oncology is on fire! Hot topics in urooncologia. "Omics in uro-oncology III": Intelligenza artificiale e dintorni. Discussione con il panel" Verona (Italy)

05-06/Jul/2024 Congresso Nazionale AIOM Giovani; ONCOLOGIA 2024 DRITTO & ROVESCIO "Un colpo di anticipo: quando e per chi la combinazione ARSi + PARPi e radioligandi nel mCRPC". Florence (Italy)

27/Nov/2024 Anatomia Chirurgica e Cadaver Lab "Terapia ormonale nella neoplasia non metastatico ormono-sensibile" Padua (Italy)

17-18/Dec/2024 Il carcinoma renale: dalla teoria alla pratica "Come cambia il tumore uroteliale metastatico in IL: è saltato il banco" Padua, Italy

10-11/Apr/2025 Advanced uro-oncology days, "Malattia renale localizzata: Quali opzioni la recidiva dopo immunoterapia adiuvante" Castelfranco Veneto, Italy

## **Conferences:**

Participation in various medical national and international conferences and courses, like:

- EMUC 2024 (Lisbon 07-10 Nov 2024)- also *poster presenter*
- ASCO-GU 2023 (San Francisco 16-18 Feb 2023)- also *poster presenter*
- ESMO Congress 2022 (Paris, 09-13 Sep 2022)
- ESMO Virtual Congress 2021 (16-21 Sep 2021)
- ESMO Virtual Congress 2020 (19-21 Sep 2020)
- ESMO Congress 2019 (Barcelona, 27 Sep - 01 Oct 2019)
- ASCO virtual meeting 2020 (29-31 May 2020)
- ESMO Breast cancer virtual Meeting 2020 (23 May - 24 May 2020)
- AIOM post-ASCO review: Update from annual meeting in Chicago (Milan - Jun 2018)
- EORTC-PAMM (pre)-Clinical pharmacology of anticancer drugs made (amusingly) simple (Verona - Feb 2019)
- ESMO preceptorship on brain tumours (Athens - 28-29 Sep 2018)
- ESMO preceptorship on prostate cancer (Lugano - 17-18 Oct 2019)

## **Publications as primary author or corresponding author:**

1. Zuliani S, Zampiva I, Tregnago D, et al. Organisational challenges, volumes of oncological activity and patients' perception during the severe acute respiratory syndrome coronavirus 2 epidemic. Eur J Cancer. 2020 Jun;

# CURRICULUM VITAE

## Ilaria Zampiva

135:159-169. DOI: 10.1016/j.ejca.2020.05.029

- Merler S, Pafumi S, **Zampiva I**, Zacchi F, Manduca S, Fantinel E, Zivi A, Milella M. Remarkable response to gemcitabine rechallenge in advanced urothelial carcinoma: a case report. *Anticancer Drugs*. 2022 Nov 1;33(10):1171-1174. DOI: 10.1097/CAD.0000000000001387
- A. Rossi, **I. Zampiva**, I. Sperduti, F. Conciatori, C. Bazzichetto, · R. Nocini, M. Milella. Preserving momentum on next-generation sequencing for head and neck squamous cell carcinoma. *Ann Oncol*. 2024 Oct;35(10):919-921. doi: 10.1016/j.annonc.2024.07.722. Epub 2024 Jul 24

### Other Publications as middle author:

- Carbognin L, Sperduti I, Ciccarese M, Fabi A, Petrucelli L, Vari S, Forcignanò RC, Nortilli R, Vicentini C, Pilotto S, Merler S, **Zampiva I**, Brunelli M, Manfrin E, Giannarelli D, Tortora G, Bria E. Prognostic model for advanced breast carcinoma with luminal subtype and impact of hormonal maintenance: Implications for post-progression and conditional survival. *Breast*. 2016 Oct; 29:24-30. <https://dx.doi.org/10.1016/j.breast.2016.06.021>
- Carbognin, L., Sperduti, I., Brunelli, M., Marcolini, L., Nortilli, R., Pilotto, S., **Zampiva, I.**, Merler, S., Fiorio, E., Filippi, E., Manfrin, E., Pellini, F., Bonetti, F., Pollini, G. P., Tortora, G., & Bria, E. (2016). Subpopulation Treatment Effect Pattern Plot (STEPP) analysis of Ki67 assay according to histology: prognostic relevance for resected early stage 'pure' and 'mixed' lobular breast cancer. *Journal of experimental & clinical cancer research*: 2016 Mar 22;35:50. DOI: 10.1186/s13046-016-0325-z.
- Mosillo C, Ciccarese C, Bimbatti D, Fantinel E, Dalla Volta A, Bisogno I, **Zampiva I**, Santoni M, Massari F, Brunelli M, Montironi R, Tortora G, Iacovelli R. Renal cell carcinoma in one year: Going inside the news of 2017 - A report of the main advances in RCC cancer research. *Cancer Treat Rev*. 2018 May; 67:29-33. <https://doi.org/10.1016/j.ctrv.2018.02.009>
- L. Carbognin, I. Sperduti, A. Fabi, M.V. Dieci, D. Kadrija, G. Guolo, S. Pilotto V. Guarneri, **I. Zampiva**, M. Brunelli, E. Orvieto, R. Nortilli, E. Fiorio, V. Parolin, E. Manfrin, A. Calì, C. Nisticò, F. Pellini, A. Scarpa, G. P. Pollini, P. F. Conte, G. Tortora, E. Bria. Prognostic impact of proliferation for resected early stage 'pure' invasive lobular breast cancer: Cut-off analysis of Ki67 according to histology and clinical validation. *Breast*. 2017 Jun; 35:21-26. <https://doi.org/10.1016/j.breast.2017.06.005>
- M. Ottaviano, M. Curvietto, P. Rescigno, M. Tortora, G. Palmieri, D. Giannarelli, M. Aieta, P. Assalone, L. Attademo, A. Avallone, F. Bloise, D. Bosso, V. Borzillo, G. Buono, G. Calderoni, F. Caputo, G. Carteni, D. Cavallero, A. Cavo, F. Ciardiello, R. Conca, V. Conteduca, S. De Falco, M. De Felice, M. De Laurentis, P. De Placido, S. De Placido, I. De Santo, A. De Stefano, C. M. Della Corte, R. Di Franco, V. Di Lauro, A. Fabbrocini, P. Federico, L. Festino, P. Giordano, M. Giuliano, C. Gridelli, A.M. Grimaldi, M. Lia, A. L. Marretta, V. Massa, A. Mennitto, S. Merler, V. Merz, C. Messina, M. Messina, M. Milano, A. Marco Minisini, V. Montesarchio, A. Morabito, F. Morgillo, B. Mucci, L. Nappi, F. Napolitano, I. Paciolla, M. Pagliuca, G. Palmieri, S. Parola, S. Pepe, A. Petrillo, F. Piantedosi, L. Piccin, F. Picozzi, E. Pietrolungo, S. Pignata, V. Prati, V. Riccio, M. Rosanova, A. Rossi, A. Russo, M. Salati, G. Santabarbara, A. Sbrana, E. Simeone, A. Silvestri, M. Spada, P. Tarantino, P. Taveggia, F. Tomei, V. Tortora, D. Trapani, C. Trojanello, V. Vanella, S. Vari, J. Ventriglia, M.G. Vitale, F. Vitiello, C. Vivaldi, C. von Arx, F. Zacchi, **I. Zampiva**, A. Zivi, B. Daniele, P.A. Ascierto. Impact of COVID-19 outbreak on cancer immunotherapy in Italy: a survey of young oncologists. *Journal for ImmunoTherapy of Cancer* 2020;8:e001154. DOI:10.1136/jitc-2020-001154.
- Guarneri V, Bassan F, Zagonel V, Milella M, Zaninelli M, Cattelan AM, Vianello A, Gori S, Aprile G, Azzarello G, Chiari R, Favaretto A, Oliani C, Scola A, Pastorelli D, Mandarà M, Zustovich F, Bernardi D, Chiarion-Sileni V, Morandi P, Toso S, Di Liso E, Ziampiri S, Caccese M, **Zampiva I**, Puccetti O, Celestino M, Dieci MV, Conte P; Veneto Oncology Network. Epidemiology and clinical course of severe acute respiratory syndrome coronavirus 2 infection in cancer patients in the Veneto Oncology Network: The Rete Oncologica Veneta covid19 study. *Eur J Cancer*. 2021 Apr;147:120-127. Epub 2021 Feb 3 DOI : 10.1016/j.ejca.2021.01.021.
- Masini C, Iotti C, De Giorgi U, Bellia RS, Buti S, Salaroli F, **Zampiva I**, Mazzarotto R, Mucciarini C, Vitale MG, Bruni A, Lohr F, Procopio G, Caffo O, Nole F, Morelli F, Baier S, Buttigliero C, Ciammella P, Timon G, Fantinel E, Carlinfante G, Berselli A, Pinto C; Nivolumab in Combination with Stereotactic Body Radiotherapy in Pretreated Patients with Metastatic Renal Cell Carcinoma. Results of the Phase II NIVES Study. *Eur Urol*. Published online October 2021. DOI:10.1016/j.eururo.2021.09.016
- S. Zanelli, E. Fiorio, I. Zampiva, F. Zacchi, G. Borghesani, E. Giontella, V. Parolin, P. Biondani, S. Zuliani, M.V. Dieci, E. Mioranza, M. Zorzi, M. Conti, D. Gibellini, G. Verlato, M. Milella. Risk and severity of SARS-CoV-2 infection in breast cancer patients undergoing a structured infection screening program at the University and Hospital Trust of Verona. *Annals of Oncology*, vol 33, Issue 6, 2022,661-663, <https://doi.org/10.1016/j.annonc.2022.02.227>.
- Bronte G, Petracci E, De Matteis S, Canale M, **Zampiva I**, Priano I, Cravero P, Andrikou K, Burgio MA, Ulivi P, Delmonte A, Crinò L. High Levels of Circulating Monocytic Myeloid-Derived Suppressive-Like Cells Are Associated With the Primary Resistance to Immune Checkpoint Inhibitors in Advanced Non-Small Cell Lung

# CURRICULUM VITAE

## Ilaria Zampiva

Cancer: An Exploratory Analysis. Front Immunol. 2022 Apr 13;13:866561.

<https://doi.org/10.3389/fimmu.2022.866561>

13. Bazzichetto C, Milella M, **Zampiva I**, Simionato F, Amoreo CA, Buglioni S, Pacelli C, Le Pera L, Colombo T, Bria E, Zeuli M, Del Bufalo D, Sperduti I, Conciatori F. Interleukin-8 in Colorectal Cancer: A Systematic Review and Meta-Analysis of Its Potential Role as a Prognostic Biomarker. Biomedicines. 2022 Oct 19;10(10):2631 <https://doi.org/10.3390/biomedicines10102631>
14. Santoni M, Massari F, Myint ZW, Iacovelli R, Pichler M, Basso U, Kopecky J, Kucharz J, Buti S, Salfi A, Büttner T, De Giorgi U, Kanesvaran R, Fiala O, Grande E, Zucali PA, Fornarini G, Bourlon MT, Scagliarini S, Molina-Cerrillo J, Aurilio G, Matrana MR, Pichler R, Cattrini C, Büchler T, Seront E, Calabrò F, Pinto A, Berardi R, Zgura A, Mammone G, Ansari J, Atzori F, Chiari R, Zakopoulou R, Caffo O, Procopio G, Bassanelli M, **Zampiva I**, Messina C, Kúronya Z, Mosca A, Bhuvu D, Vau N, Incorvaia L, Rebuzzi SE, Roviello G, Zabalza IO, Rizzo A, Mollica V, Catalini I, Monteiro FSM, Montironi R, Battelli N, Rizzo M, Porta C. Clinico-Pathological Features Influencing the Prognostic Role of Body Mass Index in Patients With Advanced Renal Cell Carcinoma Treated by Immuno-Oncology Combinations (ARON-1). Clin Genitourin Cancer 2023 Mar 20;S1558-7673(23)00065-4 DOI 10.1016/j.clgc.2023.03.006
15. M. Catalano, SE Rebuzzi, M Maruzzo, U De Giorgi, S Buti, L Galli, G Fornarini, PA Zucali, M Claps, S Chiellino, **I Zampiva**, S Pipitone, R Ricotta, M Sorarù, V Mollica, M Tudini, L Fratino, V Prati, O Caffo, F Atzori, F Morelli, G Prati, F Nolè, F Vignani, A Cavo, M Di Napoli, A Malgeri, E Naglieri, A Signori, GL Banna, P Rescigno, L Cerbone, L Antonuzzo, G Roviello Sodium levels and immunotherapy efficacy in mRCC patients with bone metastases: sub analysis of Meet-Uro 15 study. Front. Immunol., 2024 Jul <https://doi.org/10.3389/fimmu.2024.1361010>
16. Ciccicarese C, Büttner T, Cerbone L, **Zampiva I**, Monteiro FSM, Basso U, Pichler M, Vitale MG, Fiala O, Roviello G, Kopp RM, Carrozza F, Pichler R, Grillone F, Calabuig EP, Zeppellini A, Kúronya Z, Galli L, Facchini G, Sunela K, Mosca A, Molina-Cerrillo J, Spinelli GP, Ansari J, Scala A, Mollica V, Grande E, Buti S, Kanesvaran R, Zakopoulou R, Bamias A, Rizzo M, Massari F, Iacovelli R, Santoni M. Clinical features and response to immune combinations in patients with renal cell carcinoma and sarcomatoid de-differentiation (ARON-1 study). Int J Cancer. 2024;155(11):2036-2046. 07 Sep 2024 DOI: 10.1002/ijc.35141.
17. S. Jubran, U. Basso, A. Milani, E. Erbetta, A. Di Marco, C. Pittarello, N. Cavasin, E. Lai, S. Stragliotto, F. Pierantoni, **I. Zampiva**, D. Bimbatti, M. Maruzzo. Skin metastasis of BRCA mutated prostate cancer: A case report First-line immune-based combinations or sunitinib in favorable-risk metastatic renal cell carcinoma: a real-world retrospective comparison from the ARON-1 study and a brief review of literature. Medicine, 2024 Oct, DOI: 10.1097/MD.0000000000004001
18. Roviello G, Molina-Cerrillo J, Massari F, Cerbone L, Fiala O, Fornarini G, Monteiro FSM, Cattrini C, Landmesser J, Messina C, Zgura A, Rebuzzi SE, Soares A, Carrozza F, Ansari J, Grillone F, Kúronya Z, Incorvaia L, Bhuvu D, Ortega C, Nasso C, Kanesvaran R, Zampiva I, Porta C, Buti S, Santoni M. First-line immune-based combinations or sunitinib in favorable-risk metastatic renal cell carcinoma: a real-world retrospective comparison from the ARON-1 study Cancer Immunology, Immunotherapy, 2025, 74(2), 65 DOI: 10.1007/s00262-024-03897-x

### **Posters published as abstract on indexed journals as primary author or corresponding author:**

1. **I. Zampiva**, S. Merler, N. Inzerilli, F. Zacchi, S. Manduca, S. Pafumi, M. Piacentini, S. Marletta, U. Cesta Incani, L. Torroni, R. Vesentini, P. Marchetti, E. Fantinel, A. Zivi, A. Calì, M. Brunelli, G. Verlato, M. Milella Additional biological and clinical characteristics to refine International Metastatic RCC Database Consortium (IMDC) prognostic/predictive assessment in metastatic renal cell carcinoma (mRCC). Journal of Clinical Oncology 2023 41, 6 Suppl 705-705 [https://doi.org/10.1200/JCO.2023.41.6\\_suppl.705](https://doi.org/10.1200/JCO.2023.41.6_suppl.705)
2. **Zampiva I.**, Manduca S., Fantinel E., Mollica V., Rebuzzi S.E., Bimbatti D., Brunelli M., Marchetti P., Benasso M., Marchetti A., Martignoni G., Menis J., Nasso C., Piacentini M., Pierantoni F., Rossellini M., Verlato G., Vesentini R., Milella M., Calì A. P204 Prognosis prediction in metastatic RCC (mRCC): Integration of additional clinical factors and tissue-based classifiers to improve risk group classification accuracy. European Urology Open Science Vol 69, Sup 2, Nov 2024. [https://doi.org/10.1016/S2666-1683\(24\)01325-9](https://doi.org/10.1016/S2666-1683(24)01325-9)

### **Other Posters published as abstract on indexed journals as middle author:**

3. S.E. Rebuzzi, C.N. Sternberg, G. Fornarini, F. Calabrò, C. Baldessari, G. Scandurra, U. De Giorgi, C. Masini, E. Naglieri, C. Caserta, L. Galli, M. Maruzzo, **I. Zampiva**, C. Buttigliero, C. Astolfi, G.L. Banna Prognostic score combining systemic inflammation index (SII) and PD-L1 +/- LDH in advanced urinary tract carcinoma patients treated with atezolizumab: Subanalysis in the Italian population of the SAUL study. Annals of Oncology 31 (Supplement 4) s592-s593, 2020 <https://doi.org/10.1016/j.annonc.2020.08.840>
4. D. Tregnago, S. Zuliani, **I. Zampiva**, M. Casali, A. Cavaliere, A. Fumagalli, S. Merler, S.T. Riva, A. Rossi, F. Zacchi, E. Zaninotto, A. Caldart, S. Casalino, M. Gaule, D. Kadrija, M. Mongillo, M. Rimondini, L. Del Piccolo, M. Milella, S. Pilotto. Oncological patients' perception of infection risks and level of acceptance of protective measures during SARS-CoV-2 pandemic Annals of Oncology 31 (Supplement 4) s1003. 2020 <https://doi.org/10.1016/j.annonc.2020.08.1765>
5. Masini C., Iotti C, De Giorgi U., Bellia R. S., Buti S., Salaroli F., **Zampiva I.**, Mazzarotto R., Mucciarini C., Baldessari C., Bruni A., Procopio G., Kinspergher S., Nole F., Morelli F., Baier S., Buttigliero C., Berselli A., and

# CURRICULUM VITAE

## Ilaria Zampiva

- Pinto C. Nivolumab (NIVO) in combination with stereotactic body radiotherapy (SBRT) in pretreated patients (pts) with metastatic renal cell carcinoma (mRCC): First results of phase II NIVES study. Journal of Clinical Oncology 2020 38:6\_suppl, 613-613. [https://doi.org/10.1200/JCO.2020.38.6\\_suppl.613](https://doi.org/10.1200/JCO.2020.38.6_suppl.613)
6. L. Carbognin, I. Sperduti, M.V. Dieci **I. Zampiva**, G. Griguolo, S. Pilotto, V. Guarneri, M. Brunelli, R. Nortilli, E. Manfrin, E. Fiorio, V. Parolin, E. Filippi, F. Pellini, F. Bonetti, G.P. Pollini, P.F. Conte, G. Tortora, E. Bria. Prognostic impact of proliferation for resected early stage breast cancer according to histology: Cut-off analysis of Ki67 in 859 patients with pure invasive lobular and ductal breast carcinoma (ILC/IDC) Annals of Oncology 27 (Supplement 6): vi43–vi67, 2016 <https://doi.org/10.1093/annonc/mdw364.06>
  7. S. Merler, S. Zuliani, **I. Zampiva**, D. Tregnago, M. Casali, A. Cavaliere, A. Fumagalli, S.T. Riva, A. Rossi, F. Zacchi, E. Zaninotto, A. Auriemma, M. Pavarana, C. Soldà, L. Benini, M. Borghesani, G. Lo Cascio, E. Tacconelli, S. Pilotto, M. Milella, 1723P Organizational challenges and oncological activity volumes during the SARS-CoV-2 epidemic peak in Verona, Italy. Annals of Oncology 31 (Supplement 4) s1011, 2020  
DOI:10.1016/j.annonc.2020.08.1787
  8. Caldart A, A. Caldart, E. Fiorio, S. Zanelli, P. Biondani, V. Parolin, F. Pellini, S. Montemezzi, A. Nottegar, A. Calìo, **I. Zampiva**, S. Merler, M. Mongillo, B. Avesani, G. Borghesani, E. Giontella, A. Scarpa, M. Milella Detecting actionable PIK3CA mutations through next-generation sequencing (NGS) in hormone receptor positive (HR+)/HER2-negative advanced/metastatic breast cancer (MBC): a real life experience. European Journal of Cancer Nov/22 Vol 175, Suppl 1, S38-S39 [https://doi.org/10.1016/S0959-8049\(22\)01453-8](https://doi.org/10.1016/S0959-8049(22)01453-8)
  9. C. Ciccarese, D. Bimbatti, F. Atzori, A. Bonato, S. Scagliarini, I. Pellegrini, S. Bracarda, U. De Giorgi, C. Masini, M. Santoni, F. Massari, S. Buti, A. Damassi, **I. Zampiva**, A. Strusi, I. Sparagna, S.E. Rebutzi, G. Tortora, R. Iacovelli Early primary tumor response in metastatic RCC patients treated with immune checkpoint inhibitors-based combinations. Journal of Clinical Oncology 40, no. 6\_suppl (February 20, 2022) 349-349.  
[https://doi.org/10.1200/JCO.2022.40.6\\_suppl.349](https://doi.org/10.1200/JCO.2022.40.6_suppl.349)
  10. C. Masini G. Carlinfante, C. Iotti, U. De Giorgi, S. R. Bellia, S. Buti, F. Salaroli, **I. Zampiva**, R. Mazzarotto, C. Mucciarini, M.G. Vitale, A. Bruni, G. Procopio, S. Kinspergher, V. Vanoni, F. Nole, F. Morelli, S. Baier, C. Buttigliero, C. Pinto Programmed death ligand-1 (PD-L1) expression in patients (pts) with metastatic renal cell carcinoma (mRCC) treated with nivolumab (NIVO) in combination with stereotactic body radiotherapy (SBRT) in NIVES study. Journal of Clinical Oncology 39, no. 15\_suppl (May 20, 2021) 4558-4558.  
[https://doi.org/10.1200/JCO.2021.39.15\\_suppl.4558](https://doi.org/10.1200/JCO.2021.39.15_suppl.4558)
  11. L. Carbognin, I. Sperduti, A. Fabi, M.V. Dieci, **I. Zampiva**, G. Griguolo, S. Pilotto, V. Guarneri, M. Brunelli, R. Nortilli, E. Manfrin, E. Fiorio, V. Parolin, E. Filippi, F. Pellini, G.P. Pollini, C. Nisticò, P.F. Conte, G. Tortora, E. Bria Prognostic impact of Ki67 for resected early stage pure Invasive Lobular breast Cancer (ILC): cut-off analysis and clinical validation. Annals of Oncology Vol 2, suppl , IV62, Sep 2016 <https://doi.org/10.1093/annonc/mdw337.11>
  12. I. Zampiva, E. Fantinel, V. Mollica, SE Rebutzi, D Bimbatti, F Bertolotti, M Brunelli, S Manduca, P Marchetti, A Marchetti, J Menis, G Martignoni, C Nasso, M Piacentini, F Pierantoni, M Rosellini, G Verlatto, R Vesentini, M Milella, A Calìo Implementing precision oncology in renal cell carcinoma (RCC): Prospective identification of clinical, tissue-based, and circulating factors to refine outcome prediction and support therapeutic choices (SIGNS-RCC TRIAL). JCO 43, TPS617-TPS617(2025). DOI:10.1200/JCO.2025.43.5\_suppl.TPS617
  13. Manduca, S, Piacentini M, Zampiva I, Fantinel E, Bimbatti D, Mollica V, Rebutzi SE, Martignoni G, Calìo A, Brunelli M, Milella M. 851 PBRM1/BAP1 and Interleukin-8 (IL-8) Status Complement Clinical Factors to Predict Prognosis in Metastatic Renal Cell Carcinoma (mRCC) Laboratory Investigation, Volume 105, Issue 3, 103084.  
DOI: 0.1016/j.labinv.2024.103084

### **Languages spoken**

Native Speaker: Italian

Other Language: English: speaking: fluent; writing: fluent.

### **Digital Skills:**

Excellent skills in relevant office-related office programs.

Very good skills in the use of Redcap and good skills in other eCRF programs.

### **Contacts**

E-mail: [ilariazampiva@gmail.com](mailto:ilariazampiva@gmail.com)

[ilariazampiva@pec.it](mailto:ilariazampiva@pec.it)

Last Update Jun/2025

# CURRICULUM VITAE

Dr. Antonio AMODEO

Luogo e data di nascita: Latisana (Udine) 25 Gennaio 1979

Ordine dei Medici e Chirurghi: Venezia n. VE006313CH

E-mail: antonio.amodeo@iov.veneto.it

## ESPERIENZA PROFESSIONALE

Dal 1/09/2024 ad oggi

**Direttore f.f.**, UOC di Urologia ad Indirizzo Oncologico Istituto Oncologico Veneto (IOV) - IRCCS Padova, Sede di Castelfranco Veneto (TV) - Ospedale San Giacomo

Dal 21/12/2023 ad oggi

**Direttore**, UOS di "Andrologia Oncologica"

Istituto Oncologico Veneto (IOV) - IRCCS Padova, Sede di Castelfranco Veneto (TV) - Ospedale San Giacomo

Dal 12/12/2025 ad oggi

Eletto nel **Direttivo del GUONE** (gruppo uro oncologico nord est)

Dal 15/5/2025 ad oggi

**Coordinatore** gruppo di lavoro PDTA RENE per la Regione Veneto

Dal 01/2019 al 31/08/2024

**Vice Direttore Corresponsabile**

UOC di Urologia ad Indirizzo Oncologico Istituto Oncologico Veneto (IOV) -  
IRCCS Padova, Sede di Castelfranco Veneto (TV) - Ospedale San Giacomo

Dal 01/2010 al 12/2018

**Dirigente Medico** a tempo indeterminato Unità Operativa di Urologia, ULSS 2,  
Sede di Castelfranco Veneto (TV) - Ospedale San Giacomo

Dal settembre 2008 al febbraio 2009

**Clinical Fellow** University College London Hospitals NHS Foundation Trust,  
Londra, Regno Unito

Dal novembre 2004 al novembre 2009

**Specializzando in Urologia** Facoltà di Medicina e Chirurgia, Università degli studi  
di Trieste, Azienda Sanitaria Universitaria Giuliano-Isontina, Policlinico Cattinara,  
Trieste

<b>ISTRUZIONE E FORMAZIONE</b>
--------------------------------

Luglio 1998

**Maturità Classica**

Liceo "XXV Aprile" Portogruaro

Ottobre 2004

**Laurea in Medicina e Chirurgia**

Facoltà di Medicina e Chirurgia, Università degli studi di Trieste, Azienda Sanitaria  
Universitaria Giuliano-Isontina, Policlinico Cattinara, Trieste

El di

**FORMATO EUROPEO PER IL  
CURRICULUM VITAE**



**INFORMAZIONI PERSONALI**

Nome **Umberto BASSO**  
Indirizzo **Oncologia Medica 1  
ISTITUTO ONCOLOGICO VENETO IOV IRCCS  
Sede legale: Via Gattamelata 64, 35128 PADOVA**

Telefono **049-8215953**  
Fax **non disponibile**  
E-mail **umberto.basso@iov.veneto.it**

Nazionalità **Italiana**

Data di nascita **4 dicembre 1970**  
Codice Fiscale **BSSMRT70T04G888F**

**ESPERIENZA LAVORATIVA**

- Date (da – a) *Dal 11 aprile 2021-presente*
- Nome e indirizzo del datore di lavoro *U.O.C. Oncologia 1, ISTITUTO ONCOLOGICO VENETO IOV IRCCS  
Via Gattamelata 64, PADOVA*
- Tipo di azienda o settore *MEDICINA- SALUTE*
- Tipo di impiego *Dirigente Medico I livello, Responsabile Struttura Semplice PATOLOGIA ONCOLOGICA UROLOGICA*
- Principali mansioni e responsabilità *Attività cliniche in ambito di Oncologia Medica, con particolare interesse per Neoplasie Genito-urinarie maschili e neoplasie dell'anziano in generale. Inquadramento, programmazione terapeutica, prescrizione di chemioterapia, partecipazioni a programmi di ricerca clinica e traslazionale nazionali ed internazionali. Coordinatore Gruppo Multidisciplinare Prostata Interaziendale. Relatore a Convegni Nazionali ed internazionali, e Corsi di formazione Interna. Attività di Docenza a Contratto per Scuola di Specializzazione in Oncologia, Università degli Studi di Padova.*
  
- Date (da – a) *Dal 12 ottobre 2020-11 aprile 2021*
- Nome e indirizzo del datore di lavoro *U.O.C.- Oncologia 3, ISTITUTO ONCOLOGICO VENETO IOV IRCCS  
Sede legale: Via Gattamelata 64, 35128 PADOVA  
Sede di lavoro: via dei Carpani 16/Z, 31033 Castelfranco Veneto (TV)*
- Tipo di azienda o settore *MEDICINA- SALUTE*
- Tipo di impiego *Dirigente Medico di II livello, direttore di U.O.C ONCOLOGIA 3.*
- Principali mansioni e responsabilità *Direzione di U.O.C. di Oncologia Medica, supervisione delle attività del reparto di Degenza ordinaria e della Sezione Cure, gestione Budget annuale, gestione del Personale Medico, gestione degli studi clinici, gestione Data Center, gestione di pazienti con particolare interesse per Neoplasie Genito-Urinarie maschili, coordinatore Gruppo Multidisciplinare Prostata Interaziendale, Relatore a convegni e corsi di Formazione interna, Relatore a convegni*

## CURRICULUM VITAE

Pietro Maria Calderino  
nato il 19-06-1956 Pederobba TV cf CLDPRM 56H19G408U  
residente Crocetta del Montello TV viale Antonini 15  
tel 0423868390-3386084959  
studiomedicopmcalderino@live.it

Laurea in Medicina e Chirurgia 1981 presso Università degli studi di Padova  
110 cum Laude e pubblicazione della tesi.

dal 1983 Convenzionato col SSN esercita in Crocetta del Montello,  
già consigliere Ordine medici di Treviso membro della commissione per l'Aggiornamento  
professionale  
già responsabile nazionale Dipartimento Geriatria di AIMEF  
già membro del Board del progetto della Commissione Europea : MOTIVATE  
esperto di informatica applicata al dato medico  
Lingue: Francese scritto e parlato

Crocetta del Montello 23-01-2026

A handwritten signature in black ink, appearing to read 'P. Calderino', with a large, sweeping flourish extending from the bottom of the signature.

- **DOTT. CAPIZZI MARCO**

- Data di nascita: 07/12/1991
- Luogo di nascita: CASTELFRANCO VENETO (TV)
- 11/09/2019 - Albo Provinciale dei Medici Chirurghi di TREVISO (Ordine della Provincia di TREVISO) n. 0000006093iscrizioni
- 27/02/2019 - MEDICINA E CHIRURGIA (PAVIA)lauree
- 2019 / 1 - Medicina e Chirurgia (PAVIA)
- Ruolo: Medico di medicina generale (MMG).
- Azienda/ULSS: ULSS 2 Marca Trevigiana.
- Luogo di lavoro: Castello di Godego (TV), nell'ambito territoriale di Castelfranco Veneto.

## CURRICULUM VITAE

# **Claudia Giovanna Cargnel**

*Specialista in Urologia*

<b>Struttura di appartenenza</b>	<b>ISTITUTO ONCOLOGICO VENETO -IOV I.R.C.C.S</b>
<b>Informazioni di contatto</b>	IOV-Ospedale San Giacomo, via dei Carpani 16, 31033 Castelfranco Veneto TV UOC Urologia  IOV Padova, Via Gattamelata 64, 35129 Padova
<b>Posizione attuale</b>	Da gennaio 2019: Dirigente Medico Urologo 1° Livello presso <b>ISTITUTO ONCOLOGICO VENETO -IOV I.R.C.C.S</b>
<b>Esperienze Specialistiche</b>	Maggio 2013-Dicembre 2018: Dirigente Medico Urologo <b>ASL N. 2 Marca Trevigiana</b> - Ospedale San Giacomo di Castelfranco Veneto  Gennaio 2012-Marzo 2013: Dirigente Medico Urologo a contratto presso <b>ASL n. 2 Feltre</b> , Ospedale S. Maria del Prato.  Dal gennaio 2011 al 14 gennaio 2012 Rapporto libero professionale di specialista urologo presso " <b>Cliniche Humanitas Gavazzeni</b> " di Bergamo con il Prof. A. Lembo.

### **Membro di Società Specialistico-Scientifiche**

- European Association of Urology (E.A.U.)
- Società Italiana di Urologia (S.I.U.)
- Associazione Triveneta di Urologia (A.T.U.)
- Club Triveneto di Urodinamica
- GUONE (Gruppo Uro-Oncologico Nord-Est)

### **Partecipazione ai seguenti corsi e congressi:**

- "La terapia della neoplasia vescicale superficiale" (Vicenza, 12 maggio 2007) (Convegno)
- "Le disfunzioni pelvi-renali nel paziente neuropatico" (Trento 1 Giugno 2007) (Convegno)
- "Il tumore della prostata ormonorefrattario" (Padova, 24 Ottobre 2008) (Convegno)
- "La chirurgia protesica nelle alterazioni del pavimento pelvico" (Verona, 24 Maggio 2008) (Convegno)
- "Controversie in tema di carcinoma vescicale" (Bassano del Grappa, 20 Novembre 2009)
- "Aspetti metabolici della calcolosi renale" (Fuggi 23-24 Ottobre 2009)
- "Hot news and counseling on prostatic disease" (Verona, 12-13 Maggio 2006)

- "European Urology Residents Education Programme (EUREP) (Praga, 3-8 Settembre 2010)
- XII Congresso Nazionale SUN (Brescia, 12-13-14 Novembre 2010)
- 5° Corso di Urologia funzionale "Prostata e dintorni" (Verona, 25-26 febbraio 2010)
- Laparoskopische operationstechniken in der Urologie mit praktischer Unterweisung am Schwein" (Halle, 8-10 marzo 2011, Germania)
- "Le nuove tecnologie nel trattamento delle patologie urologiche" (Bergamo, 28 maggio 2011)
- XIII Congresso Nazionale SUN (Roma, 10-11-12 novembre 2011)
- "Percorsi diagnostici terapeutici ed assistenziali nel paziente con iperplasia prostatica benigna: dalle linee guida alla pratica clinica" (Padova 1° dicembre 2012)
- "Ureterosopia-Chirurgia Percutanea del rene 2013" (Bologna, novembre 2013)
- "I rischi della medicina difensiva: aspetti giuridici, penali e civili, risvolti bioetici" (Castelfranco Veneto, novembre 2013)
- "Regolamento per il funzionamento del gruppo operatorio" (Asolo, Dicembre 2013)
- "Nuove tecnologie in chirurgia" (Castelfranco Veneto, settembre 2013)
- "Armonizzazione nella Terapia Medica dell'Ipertrofia Prostatica Benigna" (Milano, febbraio 2014)
- "2° Corso di chirurgia in diretta" (Chioggia, maggio 2014)
- "Progetto DEEP: approfondire le competenze nella gestione clinica della Disfunzione Erettile e dell'Eiaculazione Precoce" (Roma, settembre 2014)
- "Dutasteride 2.0: dallo studio clinico allo studio medico" (Stresa, aprile 2015)
- "88° Congresso Nazionale SIU" (Riccione, Ottobre 2015)
- "Nuove Tecnologie applicate all'urologia. Terapie mini invasive nel tumore alla prostata" (Tarzo-TV, Novembre 2015)
- "I tumori alla prostata: lo studio Pro-IT" (Abano Terme, dicembre 2015)
- "La prostatectomia radicale" (Padova, Febbraio 2016)
- "Renal care Young Specialist" (Firenze, aprile 2016)
- "SPRING SCHOOL core curriculum URO-ONCOLOGICO" (Parma, giugno 2018)
- "Il team multidisciplinare nella gestione della neoplasia prostatica" (Castelfranco V.to marzo 2018)

## **Pubblicazioni**

- Litotrixxia percutanea e perforazione iatrogena del colon: razionale della riduzione del rischio in posizione supina; L. Ruggera; P. Beltrami; C. Cargnel; F. Zattoni (Verona)
- Ricerca di possibili associazioni significative e possibili associazioni significative tra placche di Randall e variabili costituzionali metaboliche; L. Ruggera, S. Chiodini; G. Gambaro, P. Beltrami, M.A. Cerruto; . Tiscione, C. Cargnel, G. Martignoni, F. Zattoni (Verona)
- Neuromodulazione sacrale e ritenzione urinaria; F. Gigli, M.A. Cerruto, C. Cargnel, S. Cardarelli, A. Aloisi, P. Curti (Verona)
- Management di 5 casi di granuloma periuretrale dopo iniezione di dextranomero/ac ialuronico per il trattamento dell'incontinenza urinaria da sforzo femminile; F. Gigli, P. Curti, M.A. Fabrello, A. Aloisi, D. Tiscione, C. Cargnel, D. D'Amico, F. Zattoni (Verona)

## Relatrice

- Incontro con stomizzati "Urostomie" (Castelfranco Veneto, aprile 2014)
- Incontro con stomizzati "Incontinenza Urinaria femminile" (Castelfranco Veneto, ottobre 2014)
- Corso per Medici di base: "Il paziente al centro: dai sintomi alla diagnosi, dai dubbi alle rassicurazioni. Attuali strategie clinico-terapeutiche in urologia" (Castelfranco Veneto, marzo 2016)
- Corso per Medici di base "Il percorso diagnostico terapeutico del paziente affetto da carcinoma prostatico nell'Ulss 8" (Castelfranco V.to dicembre 2016)

## Specializzazione

Diploma di **Specialità in Urologia presso l'Università di Padova**. Tesi di Specialità "*Outcome oncologico dopo nefroureterectomia open versus laparoscopica nel carcinoma uroteliale dell'alta via escrettrice: risultato di uno studio retrospettivo multicentrico*". Relatore Prof. Zattoni; 2010

## Esperienze all'estero

Erasmus presso la **Universidad de Medicina de Valladolid (Spagna)**, 1998

## Università

**Laurea in Medicina e Chirurgia, Università di Padova; 2004**  
**(N. Iscrizione Albo: PD9698)**

## Conoscenze Linguistiche

- spagnolo (madrelingua)
- Italiano
- inglese (discreto)

Castelfranco Veneto, 19 gennaio 2019

Claudia Giovanna Cargnel

*Autorizzo il trattamento dei miei dati personali ai sensi del Decreto Legislativo 30 giugno 2003, n. 196 "Codice in materia di protezione dei dati personali (facoltativo)".*

# CURRICULUM VITAE

## FRANCESCO CLAPS



### INFORMAZIONI PERSONALI

Nome **CLAPS, FRANCESCO**

Indirizzo **Istituto Oncologico Veneto (IOV) - IRCCS**  
**via Gattamelata, 64 - 35128 Padova, Italia**

Telefono **+39 0423 421321**

E-mail [claps.francesco@gmail.com](mailto:claps.francesco@gmail.com)  
[francesco.claps@iov.veneto.it](mailto:francesco.claps@iov.veneto.it)

Nazionalità Italiana

Data di nascita 27.12.1988 PORDENONE (PN)

### ESPERIENZA LAVORATIVA

- Date (da – a) **Dicembre 2024 - presente**
- Nome e indirizzo del datore di lavoro **Istituto Oncologico Veneto (IOV)**  
**Istituto di Ricovero e Cura a Carattere Scientifico I.R.C.C.S.**  
Ospedale di alta specializzazione di rilievo nazionale e internazionale  
**UCO Urologia Oncologica**  
Direttore: Dott. Antonio Amodeo  
Ospedale San Giacomo  
via dei Carpani, 16/Z - 31033 Castelfranco Veneto (Treviso), Italia  
Ospedale Busonera  
via Gattamelata, 64 - 35128 Padova, Italia
- Tipo di impiego **Urologo**  
**Dirigente Medico di I livello assunto a tempo indeterminato**
- Date (da – a) **Novembre 2021 - Novembre 2024**
- Nome e indirizzo del datore di lavoro **Azienda Sanitaria Universitaria Giuliano Isontina (ASUGI)**  
**Ospedale di Cattinara**  
**UCO Clinica Urologica**  
Direttore: Prof. Carlo Trombetta  
Strada di Fiume, 447 - 34149 Trieste, Italia
- Tipo di impiego **Urologo**  
**Dirigente Medico di I livello assunto a tempo indeterminato**

<ul style="list-style-type: none"> <li>• Date (da – a)</li> <li>• Nome e indirizzo del datore di lavoro</li> </ul>	<p><b>Gennaio 2021 - Dicembre 2024</b>  <b>Ospedale Antoni van Leeuwenhoek, The Netherlands Cancer Institute, Dipartimento di Chirurgia Oncologica (Urologia).</b> Plesmanlaan 121, 1066 CX Amsterdam, Paesi Bassi  Direttore Prof. Henk van der Poel  Direttore Fellowship Program: Prof. Bas van Rhijn</p>
<ul style="list-style-type: none"> <li>• Tipo di impiego</li> </ul>	<p><b>Fellow</b></p>
<p><b>ISTRUZIONE E FORMAZIONE</b></p>	
<ul style="list-style-type: none"> <li>• Date (da – a)</li> <li>• Nome e tipo di istituto di istruzione o formazione</li> </ul>	<p><b>Giugno 2021 - presente</b>  <b>Dipartimento di Urologia, Centro Medico Universitario di Leiden (LUMC),</b> Albinusdreef 2, 2333 ZA Leiden, Paesi Bassi  Promotore del progetto di Tesi: Prof. Rob Pelger  Co-promotori: Prof. Bas van Rhijn, Dr. Maria Carmen Mir Maresma</p>
<ul style="list-style-type: none"> <li>• Tipo di impiego</li> <li>• Principali materie / abilità professionali oggetto dello studio</li> </ul>	<p><b>Ph.D. Candidate</b>  L'impatto dei fattori prognostici di carattere istologico, laboratoristico ed immunoistochimico nella neoplasia vescicale muscolo-invasiva (MIBC) e non muscolo-invasiva (NMIBC).</p>
<ul style="list-style-type: none"> <li>• Date (da – a)</li> <li>• Nome e tipo di istituto di istruzione o formazione</li> </ul>	<p><b>Gennaio 2021 - Novembre 2021</b>  <b>Ospedale Antoni van Leeuwenhoek, The Netherlands Cancer Institute, Dipartimento di Chirurgia Oncologica (Urologia).</b> Plesmanlaan 121, 1066 CX Amsterdam, Paesi Bassi  Direttore Prof. Henk van der Poel  Direttore Fellowship Program: Prof. Bas van Rhijn</p>
<ul style="list-style-type: none"> <li>• Tipo di impiego</li> </ul>	<p><b>Fellowship clinica e di ricerca in Urologia Oncologica e Chirurgia mini-invasiva</b></p>
<ul style="list-style-type: none"> <li>• Date (da – a)</li> <li>• Nome e tipo di istituto di istruzione o formazione</li> </ul>	<p><b>Settembre 2019 - Marzo 2020</b>  <b>Fundaciòn Insituto Valenciano de Oncologia, Dipartimento di Urologia</b> Carrer del Professor Beltrán Báguena, 8, 46009 Valencia, Spagna  Direttore: Dr. Josè Rubio-Briones  Supervisor: Dott.ssa Maria Carmen Mir, Dott. Miguel Ramirez-Backhaus.</p>
<ul style="list-style-type: none"> <li>• Tipo di impiego</li> </ul>	<p><b>Fellowship di ricerca in Urologia</b>  <b>Fellowship clinica in Urologia</b></p>
<ul style="list-style-type: none"> <li>• Date (da – a)</li> <li>• Nome e tipo di istituto di istruzione o formazione</li> </ul>	<p><b>Gennaio 2019</b>  <b>Fondazione GIMBE</b>  Via Amendola, 2 - 40121 Bologna, Italia  Presidente: Nino Cartabellotta</p>
<ul style="list-style-type: none"> <li>• Corso</li> <li>• Qualifica conseguita</li> </ul>	<p><b>Evidence-based Practice Core Curriculum</b>  <b>Evidence-based Practice Core Curriculum</b></p>
<ul style="list-style-type: none"> <li>• Date (da – a)</li> <li>• Nome e tipo di istituto di istruzione o formazione</li> </ul>	<p>Novembre 2016 - Novembre 2021  Scuola di specializzazione in Urologia  <b>Università degli Studi di Trieste</b></p>

	<p><b>Azienda Sanitaria Universitaria Giuliano Isontina (ASUGI)</b>  <b>UCO Clinica Urologica</b>  Direttore: Prof. Carlo Trombetta</p>
<ul style="list-style-type: none"> <li>• Tipo di impiego</li> <li>• Qualifica conseguita</li> </ul>	<p><b>Medico in Formazione Specialistica</b>  11.11.2021: <b>Specialista in Urologia (50/50 e lode)</b>  Tesi: <i>"Prognostic Impact of Variant Histologies in Invasive Urothelial Bladder Cancer treated with Radical Cystectomy"</i>  Prof. Carlo Trombetta, Prof. Bas van Rhijn, Prof. Giovanni Liguori, Dr. Nicola Pavan</p>
<ul style="list-style-type: none"> <li>• Date (da – a)</li> <li>• Qualifica conseguita</li> </ul>	<p><b>Febbraio 2016</b>  <b>Abilitazione all'esercizio della professione medica</b>  Iscrizione all'albo dell'Ordine dei Medici Chirurghi e Odontoiatri della provincia di Venezia (OMCeOve n. 6990)</p>
<ul style="list-style-type: none"> <li>• Date (da – a)</li> <li>• Nome e tipo di istituto di istruzione o formazione</li> <li>• Qualifica conseguita</li> </ul>	<p>Ottobre 2008 - Ottobre 2015  <b>Università degli Studi di Trieste, Trieste, Italia</b>  Corso di Laurea Specialistica Magistrale a Ciclo Unico in Medicina e Chirurgia (46/S)  <b>Laurea Specialistica Magistrale a Ciclo Unico in Medicina e Chirurgia (110/110 con lode e menzione d'onore)</b>  Titolo della Tesi: <i>"Incidence, predictive factors and survival outcomes of incidental prostate cancer in patients who underwent radical cystectomy for bladder cancer"</i>. Prof. Carlo Trombetta, Prof.ssa Rossana Bussani, Prof. Fabio Barbone  Esami eseguiti: 46 con una media di 29.08/30</p>
<ul style="list-style-type: none"> <li>• Date (da – a)</li> <li>• Nome e tipo di istituto di istruzione o formazione</li> <li>• Principali materie / abilità professionali oggetto dello studio</li> </ul>	<p>Ottobre 2007 - Settembre 2008  <b>Università degli Studi di Trieste, Trieste, Italia</b>  Corso di Laurea in Scienze Biologiche (652)  Competenze di base nella gestione di un laboratorio di Biologia Molecolare.</p>
<ul style="list-style-type: none"> <li>• Date (da – a)</li> <li>• Nome e tipo di istituto di istruzione o formazione</li> <li>• Qualifica conseguita</li> </ul>	<p>Settembre 2002 - Luglio 2007  <b>Liceo Scientifico "XXV Aprile", Portogruaro, Venezia, Italia</b>  <b>Diploma di Maturità Scientifica (89/100)</b></p>
<p><b>PREMI DI RICERCA</b></p> <ul style="list-style-type: none"> <li>• Nome e tipo di istituto di istruzione o formazione</li> <li>• Posizione</li> </ul>	<p><b>The European Urological Scholarship Programme (EUSP) Ed. 2021</b>  <b>Ospedale Antoni van Leeuwenhoek, The Netherlands Cancer Institute, Dipartimento di Chirurgia Oncologica (Urologia).</b> Plesmanlaan 121, 1066 CX Amsterdam, Paesi Bassi  Direttore Fellowship Program: Prof. Bas van Rhijn  <b>Vincitore del grant europeo dell'Associazione Europea di Urologia (EAU)</b>  <b>1-year Scholarship € 30.000,00</b></p>
<ul style="list-style-type: none"> <li>• Nome e tipo di istituto di istruzione o formazione</li> </ul>	<p>Edizione  <b>Evidence-based Practice Core Curriculum Ed. 2019</b>  <b>Fondazione GIMBE</b>  Via Amendola, 2 - 40121 Bologna, Italia  Presidente: Nino Cartabellotta</p>

<ul style="list-style-type: none"> <li>• Posizione</li> </ul>	<p><b>Vincitore del grant nazionale € 1300,00 per la realizzazione dell'Evidence-based Practice Core Curriculum</b></p>
<b>ATTIVITÀ DIDATTICA E DI RICERCA</b>	
<ul style="list-style-type: none"> <li>• Date (da – a)</li> <li>• Nome e indirizzo del datore di lavoro</li> <li>• Tipo di azienda o settore</li> <li>• Tipo di impiego</li> </ul>	<p><b>Settembre 2023 - Dicembre 2023</b></p> <p><b>Università degli Studi di Pisa</b>  <b>Dipartimento di Ricerca Traslazionale e delle Nuove Tecnologie in Medicina e Chirurgia</b>  Direttore: Prof. Aldo Paolicchi  <b>Azienda Ospedaliero Universitaria Pisana (AOUP)</b>  <b>Nuovo Ospedale Santa Chiara - Cisanello.</b> Ospedale di Rilievo Nazionale e di Alta Specializzazione  <b>Dipartimento di Specialità Chirurgiche.</b> Direttore: Prof. Stefano Berrettini  <b>UO Urologia 1 Universitaria.</b> Direttore: Prof. Riccardo Bartoletti  Via Paradisa, 2 - 56125 Pisa, Italia</p> <p>Ministero dell'Università e della Ricerca (MUR)  Sistema Sanitario Nazionale (SSN)</p> <p><b>Ricercatore a Tempo Determinato art. 24, comma 3, lett. b) (legge 240/2010) Senior</b>  <b>Settore Concorsuale 06/E2 - SSD MED/24 Urologia con mansioni assistenziali</b></p>
<ul style="list-style-type: none"> <li>• Date (da – a)</li> <li>• Nome e tipo di istituto di istruzione o formazione</li> <li>• Tipo di impiego</li> </ul>	<p><b>Marzo 2022 - Presente</b></p> <p><b>Università degli Studi di Trieste</b>  <b>Dipartimento di Scienze Mediche, Chirurgiche e della Salute</b>  Direttore: Prof. Nicolò de Manzini</p> <p><b>Culture della Materia SC 06/E2 SSD MED/24 - Urologia</b></p>
<b>CAPACITÀ E COMPETENZE</b>	
<b>PERSONALI</b>	
MADRELINGUA	<b>Italiana</b>
Altra lingua	<b>Inglese</b>
• Capacità di lettura	Eccellente
• Capacità di scrittura	Eccellente
• Capacità di espressione orale	Eccellente
Altra lingua	<b>Spagnolo</b>
• Capacità di lettura	Buona
• Capacità di scrittura	Buona
• Capacità di espressione orale	Buona
CAPACITÀ E COMPETENZE	Utilizza routinariamente il PC (Windows, Mac OS) con internet, social networks e pacchetto di Microsoft Office completo (Word, Excel, PowerPoint etc.). Conosce e utilizza
TECNICHE	routinariamente programmi per analisi statistiche avanzate come R studio e SPSS.
<b>ATTIVITÀ SCIENTIFICA</b>	È autore e/o coautore di più di 70 articoli scientifici originali pubblicati sulle più prestigiose riviste scientifiche internazionali indicizzate. E' inoltre autore di tre (3) capitoli di libro.

PREMI E RICONOSCIMENTI,  
RESPONSABILITA' DI PROGETTI DI  
RICERCA

Partecipa costantemente come relatore e moderatore a congressi nazionali e internazionali del settore. È inoltre membro attivo di diverse società scientifiche e revisore di numerose riviste scientifiche internazionali.

1. **Miglior poster al 33° Congresso Annuale Europeo di Urologia (EAU), 2018, Copenhagen, Danimarca.** "Time for a change in the management of small testicular masses: a large multicentre retrospective study on testis sparing surgery".
2. **Investigator e Top Recruiter** nello studio prospettico, multicentrico, internazionale "IDENTIFY" condotto dal British Urology Researchers in Surgical Training (BURST), 2019.
3. **Investigator** nel contesto dello studio multicentrico retrospettivo internazionale "Complications after major and minor urological surgery" (CAMUS), 2019.
4. **Investigator** nel contesto dello studio multicentrico retrospettivo "Registry for Metastatic RCC" (REMARCC).
5. **Miglior poster al Congresso Americano di Urologia nel 2020, VE, USA.** "Laparoscopic radical prostatectomy using a real-time lymphangiography with transperineal injection of Indocyanine Green: results from a prospective study".
6. **Miglior Comunicazione - 94° Congresso nazionale della Società Italiana di Urologia (SIU), 2021, Riccione, Italia.** "Reimagining pelvic lymph node dissection during radical prostatectomy: insights from a large series of fluorescence-guided procedures".
7. **Principal Investigator** dello studio multicentrico "Predictors of residual disease at time of Second Transurethral Resection of bladder Tumor" (START). ClinicalTrials.gov ID NCT06205277 - IRB 113/21 CE Università degli Studi di Trieste.
8. **Collaborator** nell'ambito dello studio PROstate MRI Outcome Database (PROMOD) study - ClinicalTrials.gov ID NCT05078359.
9. **Supervising Consultant** nel contesto dello studio "Transurethral REsection and Single instillation intra-vesical chemotherapy Evaluation in non-muscle invasive bladder cancer Treatment" (RESECT) condotto dal British Urology Researchers in Surgical Training (BURST), 2023.
10. **"Top Cited Article 2023"** per la rivista British Journal of Urology International (BJUI) con il paper "Prognostic impact of variant histologies in urothelial bladder cancer treated with radical cystectomy".
11. **Investigator e Medical Monitor** dello studio Multicentre, open-label, controlled randomized clinical trial IOV-NMIBC-01-2022-HydealCyst.

SOCIETÀ SCIENTIFICHE  
NAZIONALI ED INTERNAZIONALI

È membro delle seguenti Società:

1. European Association of Urology (EAU)
2. American Urological Association (AUA)
3. Società Italiana di Urologia (SIU)
4. Société Internationale d'Urologie (SIU)
5. Società degli Urologi del Nord Italia (SUNI)
6. Associazione Triveneta di Urologia (ATU)
7. Gruppo Uro - Oncologico del Nord Est Italia (GUONE)
8. Società Italiana di Uro - Oncologia (SIURO)

PUBBLICAZIONI SCIENTIFICHE

Scopus

**Pubblicazioni totali: 69** [Fonte: Scopus (data di accesso 06.04.2025) + 3 Capitoli di libro]

**Citazioni: 969** [Fonte: Scopus. Data di accesso 06.04.2025]

**H-Index: 19** [Fonte: Scopus Data di accesso 06.04.2025]

Scopus ID: 57216352399

<b>ORCID ID</b>	0000-0003-2812-5553
<b>ABILITAZIONE SCIENTIFICA NAZIONALE</b>	Abilitazione Scientifica Nazionale alle funzioni di <b>Professore Universitario di seconda fascia</b> nel Settore Concorsuale 06/E2 - CHIRURGIA PLASTICA-RICOSTRUTTIVA, CHIRURGIA PEDIATRICA E UROLOGIA (rif. 18251).
Date (da – a)	Dal 09/06/2023 al 09/06/2034
ATTIVITÀ DI REVISORE DI ABSTRACT CONGRESSUALI NAZIONALI ED INTERNAZIONALI	<ol style="list-style-type: none"> <li>95° Congresso Nazionale della Società Italiana di Urologia (SIU), Riccione, Italia - Ottobre 2022.</li> <li>96° Congresso Nazionale della Società Italiana di Urologia (SIU), Roma, Italia - Ottobre 2023.</li> <li>39th Annual Congress European Association of Urology (EAU), Parigi, Francia - Aprile 2024.</li> <li>97° Congresso Nazionale della Società Italiana di Urologia (SIU), Bari, Italia - Ottobre 2024.</li> <li>40th Annual Congress European Association of Urology (EAU), Madrid, Spagna - Marzo 2025.</li> <li>98° Congresso Nazionale della Società Italiana di Urologia (SIU), Sorrento, Italia - Novembre 2025.</li> </ol>
ATTIVITÀ DI REVISORE DI LINEE GUIDA NAZIONALI E INTERNAZIONALI	<ol style="list-style-type: none"> <li>European Association of Urology (EAU) Guidelines of Non-Muscle Invasive Bladder Cancer (NMIBC) ed. 2024.</li> </ol>
ATTIVITÀ DI REVISORE DI RIVISTE SCIENTIFICHE INTERNAZIONALI	E' revisore di 74 riviste scientifiche internazionali peer review indicizzate.
EDITOR DI RIVISTE SCIENTIFICHE INTERNAZIONALI PEER-REVIEWED INDICIZZATE	<ol style="list-style-type: none"> <li>Comitato Editoriale - <u>Editorial Board Member</u> per la rivista <b>Bladder</b>. Bladder (San Franc). Editors in Chief: Zhang Xu e Holhenfellner Marcus. POL Scientific Publisher. eISSN: 2327-2120 (Giugno 2024 - oggi).</li> <li>Comitato Editoriale - <u>Academic Editor</u> per la rivista <b>Medicina</b>. Prof. Editor in Chief: Edgaras Stankevicius. MDPI Publisher. ISSN: 1648-9144 (print). ISSN: 1648-9144 (web). Journal Impact Factor (2021): 2.948. Journal 5-year Impact Factor: 2.985. Special Issue: "Advances in Urologic Oncology Biology and Therapy". (Settembre 2022 - Marzo 2023).</li> <li>Comitato Editoriale - <u>Review Editor</u> per la rivista <b>Frontiers in Surgery</b> (Genitourinary Surgery Section). Editor in Chief: Prof. Evangelos Xylinas). Frontiers Publisher. ISSN: 2296875X. Journal Impact Factor (2021): 2.568. CiteScore: 1.4. (Gennaio 2023 - presente).</li> <li>Comitato Editoriale - <u>Editor</u> per la Rivista <b>Frontiers in Medicine</b> (Nephrology Section). Front Med (Lausanne). eISSN: 2296-858X. Frontiers Media SA Publisher. Editor in Chief: Prof. Michel Goldman. Journal Impact Factor: 3.1. Q1 in Medicine, General &amp; Internal (da Luglio 2024 ad oggi).</li> <li>Comitato Editoriale - <u>Associate Editor</u> per la rivista <b>Frontiers in Surgery</b> (Genitourinary Surgery Section). Editor in Chief: Prof. Evangelos Xylinas). Frontiers Publisher. ISSN: 2296875X. Journal Impact Factor (2021): 2.568. CiteScore: 1.4. (Agosto 2024 - presente)</li> </ol>

DATI PERSONALI

Autorizzo il trattamento dei miei dati personali ai sensi del Decreto Legislativo 30 giugno 2003, n. 196 "Codice in materia di protezione dei dati personali" e dell'art. 13 del GDPR (Regolamento UE 2016/679).

Trieste, 06.04.2025  
F.to: Francesco Claps

A handwritten signature in black ink, appearing to read "Francesco Claps". The signature is fluid and cursive, with the first name "Francesco" written in a larger, more prominent script than the last name "Claps".

# **DOTT. PAOLO CORSI**

## **Medico-Chirurgo Specialista in Urologia**

**E-mail:** [paolo.corsi@iov.veneto.it](mailto:paolo.corsi@iov.veneto.it)

**Data e Luogo di nascita:** 26-11-1986, Manerbio (BS)

## **ESPERIENZA PROFESSIONALE**

03/2021 - data attuale

Dirigente medico presso Istituto Oncologico Veneto (IOV), Castelfranco V.to (TV)

09/2018 – 02/2021

Medico Urologo, Policlinico Abano Terme (PD)

## **ISTRUZIONE E FORMAZIONE**

09/2006- 10/2012

**Laurea in Medicina e Chirurgia**

Università degli Studi Di Brescia

08/2013 – 08/2018

**Specializzazione in Urologia, Direttore Prof. Walter Artibani**

Università degli Studi di Verona

08/01/2018 – 08/03/2018

EUSP Clinical Visit - Fundatio Puigvert, Universidad Autonoma de Barcelona, Barcellona (Spain) – Tutor Prof. Alberto Breda

08/03/2018 – 08/07/2018

Clinical Fellowship - Fundatio Puigvert, Universidad Autonoma de Barcelona, Barcellona (Spain) – Tutor Prof. Alberto Breda

02/06/2018

Riconoscimento titolo FEBU (Fellow European Board of Urology)

Autore e Coautore di oltre 50 lavori scientifici pubblicati su riviste scientifiche peer review

DOTT. DARIOL GILBERTO

Data di nascita: 17/08/1983

Luogo di nascita: VENEZIA (VE)

- 26/07/2012 - Albo Provinciale dei Medici Chirurghi di VENEZIA (Ordine della Provincia di VENEZIA) n. 0000006767 **iscrizioni**
- 15/03/2012 - MEDICINA E CHIRURGIA (PADOVA) **lauree**
- 2012 / 1 - Medicina e Chirurgia (PADOVA) **abilitazioni**
- TITOLO FORMAZIONE MEDICINA GENERALE

Il Dott. Gilberto Dariol è un medico di medicina generale operante nel territorio dell'Azienda ULSS 3 Serenissima.

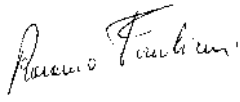
Ecco i dettagli principali:

- **Ruolo:** Medico di medicina generale.
- **Affiliazione:** Fa parte della Medicina di Gruppo Integrata (MGI) "Mestre in Salute".
- **Luogo di attività:** Mestre e Dolo.
- **Indirizzo di studio:** Via Cristoforo Colombo 12, 30031 Dolo (VE).
- **Associazione:** Associato nel gruppo "Mestre in Salute" insieme ad altri colleghi, tra cui Laura Bergo, Giuseppe Cannici, e altri.

Doctolib.it +2

<b>CURRICULUM VITAE</b>			
<b>Informazioni personali:</b> Cognome / Nome	Forestieri Rosario		
<b>Qualifica</b> Possibili qualifiche: 1. Docente con titolo ufficiale 2. Esperto professionale	Medico di Medicina Generale		
<b>Istruzione e formazione</b> <i>Indicare i titoli posseduti; <b>indicare solo le voci indispensabili a stabilire la competenza</b> (ad es. se si è in possesso di titolo di laurea non è necessario indicare il diploma di scuola superiore conseguito)</i>	<i>Data di conseguimento</i>	<i>Titolo della qualifica rilasciata</i>	<i>Nome e tipo d'organizzazione erogatrice dell'istruzione e formazione</i>
Diploma di scuola superiore	1973	Liceo Classico	Liceo C. Marchesi di Padova
Diploma professionale			
Diploma universitario			
Laurea	24/07/1980	Medico Chirurgo	Università di Padova
Altri titoli	2010	Medico Ecografista	<b>SIEMG (società Italiana Ecografia in Medicina)</b>
<b>Esperienza professionale</b> <i>Iniziare con le informazioni più recenti ed elencare separatamente ciascun impiego ricoperto <b>solo se pertinente ai contenuti del corso specifico</b> (se necessario aggiungere delle righe)</i>	<ol style="list-style-type: none"> <li>1) Allievo interno Clinica Medica 2' dal 1977 al 1980</li> <li>2) Tirocinio pratico ospedaliero a Camposampiero in Divisione di Cardiologia nel 1981</li> <li>3) Medico di Fabbrica presso la SAIMP di Padova</li> <li>4) Servizio di Guardia medica in zona disagiata (Dolomiti) 1981-82</li> <li>5) Dall'ottobre 1982 Medico di Medicina Generale a Cornuda</li> <li>6) Membro della Società Italiana di Medicina Subacquea (SIMSI) con partecipazione come relatore a numerosi Congressi Nazionali</li> <li>7) Presidente dei Probi Viri della SIEMG (Società Italiana di Ecografia in Medicina Generale).</li> <li>8) Più volte relatore in Convegni di Reumatologia, Medicina interna, Cardiologia, Ecografia</li> <li>9) Più volte Tutor e Docente SIEMG Corsi di Ecografia e Corsi V-SCAN, Seminari di ecografia - Formazione Specifica</li> </ol>		
Lavoro o posizione ricoperti	<ul style="list-style-type: none"> <li>• Medico di Medicina Generale ASL 8 Regione Veneto in pensione</li> <li>• Medico Ecografista iscritto al registro nazionale Medici Ecografisti SIEMG</li> <li>• Docente Scuola di Ecografia Nazionale SIEMG</li> </ul>		
Principali attività e responsabilità	<ul style="list-style-type: none"> <li>• Direttore proprio Studio di Ecografia</li> <li>• Responsabile Servizi di Ecografia in altri 4 Centri Diagnostici in Provincia di Treviso</li> </ul>		
<b>Attività scientifiche e didattiche</b>	<ul style="list-style-type: none"> <li>• 2000 Fra i fondatori dei GTO (Gruppi Territoriali Omogenei di medici); da allora per circa 15 anni ha creato in casa propria il Salotto Scientifico per i medici del territorio Cornuda, Pederobba, Onigo, Valdobbiadene, Crocetta e in parte Montebelluna con riunioni quindicinali insieme a tutti i Primari dei vicini Ospedali, Referenti ai Servizi, Specialisti, o con relazioni proprie</li> </ul>		

	<p>di uno dei componenti del gruppo. Il salotto continua ancora presso lo Studio ENNE di Maser (TV) dove il Dottor Forestieri dirige in Servizio di Ecografia.</p>
<b>Attività scientifiche e didattiche</b>	<ul style="list-style-type: none"> <li>• Dal 2012 Docente <b>SCUOLA NAZIONALE DI ECOGRAFIA SIEMG</b> di cui è anche <b>Presidente dei Probi Viri</b></li> </ul>
<b>Pubblicazioni scientifiche</b>	<ul style="list-style-type: none"> <li>• Sperimentatore clinico per conto della Montefluos SPA del “FOMBLIN HC” nel trattamento delle Dermatiti da contatto in operai metalmeccanici con Perfluoropolietteri con numerose pubblicazioni su riviste specializzate anche internazionali (Skin &amp; Allergy News: Topical Perfluoropolyethers Curb Occupational Contacts Dermatitis. R. Forestieri; F. Brunetta; G. Pantini) e presentazione al 2’ Internazionale Meeting on Cosmetic Dermatology di Roma nel maggio 1987.</li> <li>• Autore del libro: MANUALE DI PRONTO SOCCORSO DI CHI VA PER MARE nel 1996</li> <li>• Autore di numerose pubblicazioni sulla “Pervietà del forame ovale”. Ideatore di un metodo diagnostico per la diagnosi del forame ovale pervio prima con l’uso del minidoppler interfacciato con software dedicato e successivamente con Ecocolordoppler. Relatore in numerosi Congressi dedicati all’argomento (Bergamo, Brescia, Vittorio Veneto, Fanzolo di Vedelago, Marina Militare COMSUBIN di La Spezia, Palmanova).</li> <li>• Consulente Centro Iperbarico di Ravenna</li> <li>• 18 e 19 marzo 2005. Relazione sulla 1 Introduzione e lettura ECG e monitoraggio 24h PA nel Congresso “Definizione del danno d’organo nel paziente iperteso” Ospedaletto di Pescantina il 18 e 19 marzo 2005.</li> <li>• Pubblicazione de “LA PERVIETÀ DEL FORAME OVALE” su Medsolve (Medsolve.it, Seminari Online).</li> <li>• Pubblicazione de “FORAME OVALE PERVIO IN MEDICINA SUBACQUEA” sul Bollettino SIMSI, Società Italiana Medicina Subacquea e Iperbarica)</li> <li>• 22-23/04 2017 FOCUS ON SIEMG PRIMAVERA 2017 : Primo classificato al Concorso SIEMG per il miglior caso clinico presentato: Fisiopatologia e Diagnostica del PFO: Ecocolordoppler transcranico + Doppler carotideo con Bubble test</li> <li>• 27/07/2017 Pubblicazione articolo nella Rivista della SIMSI: <a href="#"><u><b>La diagnosi della pervietà del forame ovale (PFO): l’esperienza del Dott. Rosario Forestieri</b></u></a></li> <li>• 2018 Relazione sull’”importanza dell’Ecografia” nella diagnosi e nella gestione della diverticolite.</li> <li>• 19/12/2019 Relazione su: “Contributo dell’Ecografia nelle lesioni focali del fegato” nel Convegno sulle “Eccellenze che non sappiamo di avere”; gruppo interdisciplinare Oncologico</li> </ul>

	<p>ASL 2 Regione Veneto 2024</p> <ul style="list-style-type: none"><li>• Continua l'attività didattica come Docente SIEMG</li><li>• Medico Ecografista Responsabile di 4 Studi di Ecografia</li></ul>
	<p><b>Il sottoscritto, consapevole che – ai sensi dell'art. 76 del D.P.R. 445/2000 – le dichiarazioni mendaci, la falsità negli atti e l'uso di atti falsi sono puniti ai sensi del codice penale e delle leggi speciali, dichiara che le informazioni rispondono a verità. Autorizzo al trattamento dei miei dati personali ai sensi del Dlg 196 del 30 giugno 2003 e dell'art. 13 GDPR”</b></p> <p>Data 26/01/2026</p> <p>Firma </p>



## Curriculum Vitae Europass

### Informazioni personali

Cognome/Nome **GALLINA PIETRO**

Cittadinanza Italiana

Anno di nascita 1972

*Il sottoscritto è a conoscenza della responsabilità penale, ai sensi dell'art. 76 del DPR 445/2000, in caso di falsità in atti e dichiarazioni mendaci ivi indicate*

**Occupazione desiderata/Settore professionale**  
Medico Specialista in Geriatria

### Esperienza professionale

Date Da 16 Luglio 2022 ad oggi

Lavoro o posizione ricoperti **Dirigente Medico in staff alla Direzione Generale**

Principali attività e responsabilità Sviluppo di un percorso di contestualizzazione e monitoraggio dei PDTA oncologici all'interno dell'Istituto Oncologico Veneto, comprendente attività di audit integrato con Qualità e Rischio Clinico. Declinazione e Monitoraggio degli obiettivi di salute e di funzionamento dei servizi, negli obiettivi di budget aziendale, in collaborazione con il Controllo di Gestione e partecipazione allo sviluppo di indicatori a livello locale e nazionale. Supporto al CRAO per la stesura, l'aggiornamento e il monitoraggio dei PDTA Regionali. Coordinamento e monitoraggio dell'attività di comunicazione interna ed esterna, inerente ai percorsi del paziente. Sviluppo e monitoraggio di progetti di innovazione organizzativa, comprendenti analisi del bisogno, analisi di processo e pianificazione e sviluppo di azioni di miglioramento. Dal 8 marzo 2025 ad oggi: Incarico di Altissima Professionalità "Innovazione e sviluppo organizzativo nell'ambito dei percorsi diagnostico terapeutici assistenziali (PDTA) e dei progetti strategici in ambito clinico-assistenziale". Con Decreto Regionale n. 30 del 8/10/2024: coordinamento del Gruppo di Lavoro Coordinamento PDTA Oncologici nell'ambito del CRAO.

Nome e indirizzo del datore di lavoro IRCCS Istituto Oncologico Veneto

Tipo di attività o settore Staff Direzione Generale

Date Da Luglio 2019 a 15 Luglio 2022

Lavoro o posizione ricoperti **Dirigente Medico : incarico professionale di alta professionalità "sviluppo e monitoraggio dei percorsi diagnostico-terapeutici-assistenziali (PDTA)" in staff alla Direzione Sanitaria**

Principali attività e responsabilità Supporto allo sviluppo e monitoraggio dei percorsi diagnostico-terapeutici-assistenziali (PDTA) e percorsi di appropriatezza nell'ambito dell'attività ambulatoriale ed ospedaliera. Monitoraggio delle attività svolte dalle strutture accreditate. Supporto alla Direzione Sanitaria nella definizione dei percorsi specifici durante la pandemia da COVID-19.

Da **Novembre 2021 a 15 Luglio 2022**- Comando (dapprima a tempo parziale poi a tempo pieno) presso IRCCS Istituto Oncologico Veneto, finalizzato a Sviluppo di percorsi assistenziali specialistici interni al fine di ottimizzare l'efficienza del servizio erogato, integrati sia con le attività della ROV che con quelle delle Aziende Territoriali

Nome e indirizzo del datore di lavoro Azienda Ulss 6 – Euganea




Tipo di attività o settore Staff Direzione Sanitaria

14.12.25  
Pietro

PERSONAL INFORMATIONS

Eleonora Lai (16/09/1991)



 Istituto Oncologico Veneto, I.O.V Via dei Carpani 16/Z,  
 Castelfranco Veneto(TV), 31033, Italy  
 0423722445 ; 00393488973016  
 eleonora.lai@iov.veneto.it

SCHOLARSHIP

---

- 16/10/2024- present    Medical Oncologist - I.O.V Istituto Oncologico Veneto  
 Focus on Genitourinary Oncology
- 18/04/2023 - 16/10/2024    Independent contractor as Medical Oncologist - I.O.V Istituto  
 Oncologico Veneto  
 Focus on Genitourinary Oncology
- 01/10/2022 - present    PhD Course in Clinical and Experimental Oncology and Immunology
- 22/12/2017- 12/01/2023    Medical Oncology residency, University of Padua - I.O.V Istituto  
 Oncologico Veneto  
 Focus on Genitourinary, Gynaecological Oncology and Hematology
- 1/07/2018 - 31/12/2018    Internship within Medical Oncology, Venice Hospital SS. Giovanni e  
 Paolo  
 Collaboration within oncology ward and oncogenetic consultancy
- 24/03/2017    Medical Abilitation  
 OMCEO Pordenone, PN 2194
- 2010 - 2016    Graduation, Medical School University of Padua - Medicine  
 Department DIMED

## CURRICULUM VITAE

### INFORMAZIONI PERSONALI

Cognome e Nome	LISTA GIULIANA (d.n. 07/10/1984)
Qualifica	Medico Chirurgo, specialista in Urologia
Incarico attuale	Dirigente Medico presso il reparto di Urologia Istituto Oncologico Veneto, sede Castelfranco Veneto (TV)

### TITOLI DI STUDIO E PROFESSIONALI ED ESPERIENZE LAVORATIVE

Titolo di studio	2010- Laurea Specialistica in Medicina e Chirurgia conseguita presso l'Università Vita Salute San Raffaele
Altri titoli di studio e professionali	2016- Specializzazione in Urologia conseguita presso Università Vita Salute San Raffaele Febbraio 2011- Abilitazione alla professione di Medico Chirurgo
Esperienze professionali (incarichi ricoperti)	Da luglio 2011 a luglio 2016- Medico Specializzando in Urologia presso Ospedale San Raffaele Turro (Milano)  Da marzo 2015 a marzo 2016 – Fellowship in Chirurgia Laparoscopica e Robotica presso Clinique St. Augustin, Bordeaux (Francia). Reparto di Urologia, Dr. T. Piechaud, Dr. R. Gaston  Da agosto 2016 a settembre 2018 incarico libero professionale come Assistente presso l'U.O. di Urologia (primario prof Giorgio Guazzoni) dell'Istituto Clinico Humanitas (Milano)  Da ottobre 2018 a febbraio 2021 incarico a tempo indeterminato come Dirigente Medico, Urologia Ospedale di Arzignano (VI), ULSS 8 Berica  Da marzo 2021 ad Agosto 2022 incarico a tempo determinato come Dirigente Medico, Urologia Ospedale di Bressanone (BZ)  Da settembre 2022 incarico a tempo indeterminato come Dirigente Medico, Urologia IOV- Castelfranco Veneto (TV)
Capacità linguistiche	ITALIANO (MADRELINGUA) INGLESE (LIVELLO INTERMEDIO) FRANCESCE (LIVELLO INTERMEDIO) TEDESCO (CERTIFICAZIONE B1)

Interessi professionali	<p>TRATTAMENTO DELLA PATOLOGIA URO-ONCOLOGICA RENALE, PROSTATICA E VESCICALE</p> <p>CHIRURGIA UROLOGICA MINI-INVASIVA</p> <p>TRATTAMENTO DELLA LITIASI URINARIA</p> <p>BIOPSIE PROSTATICHE CON TECNICA SIA TRADIZIONALE CHE DI FUSIONE</p> <p>TRATTAMENTO MEDICO E CHIRURGICO DELL'IPERPLASIA PROSTATICA BENIGNA</p> <p>TRATTAMENTO DELL' INCONTINENZA URINARIA MASCHILE E FEMMINILE</p>
Membro delle seguenti società	<p>MEMBRO DELLA SOCIETÀ EUROPEA DI UROLOGIA (EAU)</p> <p>MEMBRO DELLA SOCIETÀ ITALIANA DI UROLOGIA (SIU)</p>
Pubblicazioni su riviste nazionali ed internazionali	<p>Retroperitoneal and transperitoneal robot-assisted pyeloplasty in adults: techniques and results. European Urology 2010 Nov;58(5) (pagine 711-718) pubblicata il 04/08/2010 - Autori: Cestari A, Buffi NM, Lista G, Sangalli M, Scapaticci E, Fabbri F, Lazzeri M, Rigatti P, Guazzoni G. - ISBN: 0302-2838</p> <p>The relationship between continence and perineal body tone before and after radical prostatectomy: a pilot study. Rivista: Neurourology and Urodynamics 2012 Apr;31(4) (pagine 513-516) pubblicata il 06/03/2012 - Autori: Rigatti L, Centemero A, Lughezzani G, Larcher A, Giraudo D, Scapaticci E, Sangalli M, Lista G, Lazzeri M, Montorsi F, Rigatti P, Guazzoni G. - ISBN: 1520-6777</p> <p>Feasibility and preliminary clinical outcomes of robotic laparoendoscopic single-site (R-LESS) pyeloplasty using a new single-port platform. European Urology 2012 Jul;62(1): (pagine 175-179) pubblicata il 28/03/2012 - Autori: Cestari A, Buffi NM, Lista G, Lughezzani G, Larcher A, Lazzeri M, Sangalli M, Rigatti P, Guazzoni G. - ISBN: 0302-2838</p> <p>Radical prostatectomy represents an effective treatment in patients with specimen-confined high pathological Gleason score prostate cancer. British Journal of Urology Int. 2013 May;111(5) (pagine 723-730) pubblicata il 04/04/2012 - Autori: Lughezzani G, Gallina A, Larcher A, Briganti A, Capitanio U, Suardi N, Lista G, Abrate A, Sangalli MN, Buffi N, Cestari A, Guazzoni G, Rigatti P, Montorsi F. - ISBN: 1464-410X</p> <p>Margin, ischemia, and complications (MIC) score in partial nephrectomy: a new system for evaluating achievement of optimal outcomes in nephron-sparing surgery. European Urology 2012 Oct;62(4) (pagine 617-618) pubblicata il 09/06/2012 - Autori: Buffi N, Lista G, Larcher A, Lughezzani G, Ficarra V, Cestari A, Lazzeri M, Guazzoni G. - ISBN: 0302-2838</p> <p>Serum index test %[-2]proPSA and Prostate Health Index are more accurate than prostate specific antigen and %fPSA in predicting a positive repeat prostate biopsy. The Journal of Urology 2012 Oct;188(4) (pagine 1137-1143) pubblicata il 15/08/2012 - Autori: Lazzeri M, Briganti A, Scattoni V, Lughezzani G, Larcher A, Gadda GM, Lista G, Cestari A, Buffi N, Bini V, Freschi M, Rigatti P, Montorsi F, Guazzoni G. - ISBN: 0022-5347</p> <p>Development and internal validation of a Prostate Health Index based nomogram for predicting prostate cancer at extended biopsy. The Journal of Urology 2012 Oct;188(4) (pagine 1144-1150) pubblicata il 15/08/2012 - Autori: Lughezzani G, Lazzeri M, Larcher A, Lista G, Scattoni V, Cestari A, Buffi NM, Bini V, Guazzoni G. - ISBN: 0022-5347</p> <p>Re: "trifecta" in partial nephrectomy: A. J. Hung, j. Cai, M. N. Simmons and I. S. Gill j Urol 2013; 189: 36-42. The Journal of Urology 2013 Aug;190(2): (pagine 810-811) pubblicata il 19/02/2013 - Autori: Buffi N, Lista G, Larcher A, Lughezzani G, Cestari A, Lazzeri M, Guazzoni G, Ficarra V.</p>

- ISBN: 0022-5347

Head-to-head comparison of prostate health index and urinary PCA3 for predicting cancer at initial or repeat biopsy. *The Journal of Urology* 2013 Aug;190(2) (pagine 496-501) pubblicata il 01/03/2013 - Autori: Scattoni V, Lazzeri M, Lughezzani G, De Luca S, Passera R, Bollito E, Randone D, Abdollah F, Capitanio U, Larcher A, Lista G, Gadda GM, Bini V, Montorsi F, Guazzoni G. - ISBN: 0022-5347

Complications and quality of life after template-assisted transperineal prostate biopsy in patients eligible for focal therapy. *Urology*. 2013 Jun;81(6) (pagine 1291-1296) pubblicata il 19/03/2013 - Autori: Losa A, Gadda GM, Lazzeri M, Lughezzani G, Cardone G, Freschi M, Lista G, Larcher A, Nava LD, Guazzoni G. - ISBN: 0090-4295

Urethral lift for benign prostatic hyperplasia: a comprehensive review of the literature. *Curr Urol Rep*. 2013 Dec;14(6) (pagine 620-627) pubblicata il 21/06/2013 - Autori: Larcher A, Broglio L, Lughezzani G, Mistretta F, Abrate A, Lista G, Fossati N, Sangalli M, Kuefner D, Cestari A, Buffi N, Lazzeri M, Guazzoni G, Montorsi F. - ISBN: 1527-2737

Clinical performance of serum prostate-specific antigen isoform [-2]proPSA (p2PSA) and its derivatives, %p2PSA and the prostate health index (PHI), in men with a family history of prostate cancer: results from a multicentre European study, the PROMetheuS. *British Journal of Urology Int*. 2013 Aug;112(3) (pagine 313-321) pubblicata il 04/07/2013 - Autori: Lazzeri M, Haese A, Abrate A, de la Taille A, Redorta JP, McNicholas T, Lughezzani G, Lista G, Larcher A, Bini V, Cestari A, Buffi N, Graefen M, Bosset O, Le Corvoisier P, Breda A, de la Torre P, Fowler L, Roux J, Guazzoni G. - ISBN: 0022-5347

Relationship of chronic histologic prostatic inflammation in biopsy specimens with serum isoform [-2]proPSA (p2PSA), %p2PSA, and prostate health index in men with a total prostate-specific antigen of 4-10 ng/ml and normal digital rectal examination. *Urology*. 2014 Mar;83(3) (pagine 606-612) pubblicata il 06/12/2013 - Autori: Lazzeri M, Abrate A, Lughezzani G, Gadda GM, Freschi M, Mistretta F, Lista G, Fossati N, Larcher A, Kinzikееva E, Buffi N, Dell'Acqua V, Bini V, Montorsi F, Guazzoni G. - ISBN: 0090-4295

Multicenter European external validation of a prostate health index-based nomogram for predicting prostate cancer at extended biopsy. *Rivista: European Urology* 014 Nov;66(5) (pagine 906-912) pubblicata il 16/12/2013 - Autori: Lughezzani G, Lazzeri M, Haese A, McNicholas T, de la Taille A, Buffi NM, Fossati N, Lista G, Larcher A, Abrate A, Mistretta A, Bini V, Palou Redorta J, Graefen M, Guazzoni G. - ISBN: 0302-2838

Impact of adjuvant radiation therapy on urinary continence recovery after radical prostatectomy. *European Urology* 2014 Mar;65(3) (pagine 546-551) pubblicata il 04/02/2013 - Autori: Suardi N, Gallina A, Lista G, Gandaglia G, Abdollah F, Capitanio U, Dell'Oglio P, Nini A, Salonia A, Montorsi F, Briganti A. - ISBN: 0302-2838

Non-surgically related causes of erectile dysfunction after bilateral nerve-sparing radical prostatectomy. *Prostate Cancer and Prostatic Diseases* 2016 Jun;19(2) (pagine 185-190) pubblicata il 09/02/2016 - Autori: Gandaglia G, Lista G, Fossati N, Suardi N, Gallina A, Moschini M, Bianchi L, Rossi MS, Schiavina R, Shariat SF, Salonia A, Montorsi F, Briganti A. - ISBN: 1365-7852

Focal therapy and prostate cancer. *Urologia*. 2013 Sep-Dec;80(4) (pagine 283-289) pubblicata il 09/12/2013 - Autori: Lazzeri M, Losa A, Buffi N, Lughezzani G, Fossati N, Abrate A, Larcher A, Lista G, Mistretta A, Guazzoni G. - ISBN: 0391-5603

Clinical performance of serum isoform [-2]proPSA (p2PSA), and its derivatives %p2PSA and the Prostate Health Index, in men aged <60 years: results from a multicentric European study. *British Journal of Urology Int*. 2015 Jun;115(6) (pagine 913-920) pubblicata il 26/03/2015 - Autori: Fossati N, Lazzeri M, Haese A, McNicholas T, de la Taille A, Buffi NM, Lughezzani G, Gadda GM, Lista G, Larcher A, Abrate A, Mistretta F, Bini V, Redorta JP, Graefen M, Guazzoni G. - ISBN: 1464-410X

Robot-assisted, single-site, dismembered pyeloplasty for ureteropelvic junction obstruction with the new da Vinci platform: a stage 2a study. *European Urology* 2015 Jan;67(1) (pagine 151-156) pubblicata il 13/03/2014 - Autori: Buffi NM, Lughezzani G, Fossati N, Lazzeri M, Guazzoni G, Lista G, Larcher A, Abrate A, Fiori C, Cestari A, Porpiglia F. - ISBN: 0302-2838

Bladder cancer and urothelial impairment: the role of TRPV1 as potential drug target. *Biomed Research Int* (pagine 1-10) pubblicata il 08/05/2014 - Autori: Mistretta F, Buffi NM, Lughezzani G, Lista G, Larcher A, Fossati N, Abrate A, Dell'Oglio P, Montorsi F, Guazzoni G, Lazzeri M. - ISBN: 2314-6133

Clinical use of [-2]proPSA (p2PSA) and its derivatives (%p2PSA and Prostate Health Index) for the detection of prostate cancer: a review of the literature. *Korean Journal of Urology* Jul;55(7) (pagine 436-445) pubblicata il 11/07/2014 - Autori: Abrate A, Lughezzani G, Gadda GM, Lista G, Kinzikeeva E, Fossati N, Larcher A, Dell'Oglio P, Mistretta F, Buffi N, Guazzoni G, Lazzeri M. - ISBN: 2005-6737

Clinical performance of the Prostate Health Index (PHI) for the prediction of prostate cancer in obese men: data from the PROMetheuS project, a multicentre European prospective study. *British Journal of Urology Int.* 2015Apr;115(4) (pagine 537-545) pubblicata il 25/03/2015 - Autori: Abrate A, Lazzeri M, Lughezzani G, Buffi N, Bini V, Haese A, de la Taille A, McNicholas T, Redorta JP, Gadda GM, Lista G, Kinzikeeva E, Fossati N, Larcher A, Dell'Oglio P, Mistretta F, Freschi M, Guazzoni G. - ISBN: 1464-410X

Long-term oncologic outcomes of laparoscopic renal cryoablation as primary treatment for small renal masses. *Urologic Oncology* 2015 Jan;33(1) (pagine 22.e1–22.e9) pubblicata il 07/10/2014 - Autori: Larcher A, Fossati N, Mistretta F, Lughezzani G, Lista G, Dell'Oglio P, Abrate A, Sun M, Karakiewicz P, Suardi N, Lazzeri M, Montorsi F, Guazzoni G, Buffi N. - ISBN: 1078-1439

Margin, ischemia, and complications system to report perioperative outcomes of robotic partial nephrectomy: a European Multicenter Observational Study (EMOS project). *Urology* 2015 Mar;85(3) (pagine 589-595) pubblicata il 01/03/2015 - Autori: Lista G, Buffi NM, Lughezzani G, Lazzeri M, Abrate A, Mistretta A, Larcher A, Dell'Oglio P, Fossati N, Porter J, Ficarra V, Mottrie A, Guazzoni G. - ISBN: 0090-4295

Reply: To PMID 25733270. *Urology.* 2015 Mar;85(3) (pagine 595) pubblicata il 01/03/2015 - Autori: Lista G, Lughezzani G, Buffi NM, Lazzeri M, Larcher A, Dell'Oglio P, Porter J, Ficarra V, Mottrie A, Guazzoni G. - ISBN: 0090-4295

Minimally Invasive Partial Nephrectomy Versus Laparoscopic Cryoablation for Patients Newly Diagnosed with a Single Small Renal Mass. *European Urology Focus* 2015 Aug;1(1) (pagine 66-72) pubblicata il 20/05/2015 - Autori: Fossati N, Larcher A, Gadda GM, Sjoberg DD, Mistretta FA, Dell'Oglio P, Lista G, Carenci C, Lughezzani G, Lazzeri M, Montorsi F, Vickers AJ, Guazzoni G, Buffi NM. - ISBN: 2405-4569

Robot-assisted Surgery for Benign Ureteral Strictures: Experience and Outcomes from Four Tertiary Care Institutions. *European Urology* 2017 Jun;71(6) (pagine 945-951) pubblicata il 26/07/2016 - Autori: Buffi NM, Lughezzani G, Hurle R, Lazzeri M, Taverna G, Bozzini G, Bertolo R, Checcucci E, Porpiglia F, Fossati N, Gandaglia G, Larcher A, Suardi N, Montorsi F, Lista G, Guazzoni G, Mottrie A. - ISBN: 0302-2838

Reply to M. A. Bjurlin, L.C. Zhao, M. D. Stifelman's Letter to the Editor Re: Robot-assisted Surgery for Benign Ureteral Strictures: Experience and Outcomes from Four Tertiary Care Institutions *European Urology* Mar;71(3) (pagine e92-e93) pubblicata il 16/09/2016 - Autori: Buffi NM, Lughezzani G, Hurle R, Lazzeri M, Taverna G, Bozzini G, Bertolo R, Checcucci E, Porpiglia F, Fossati N, Gandaglia G, Larcher A, Suardi N, Montorsi F, Lista G, Guazzoni G, Mottrie A. - ISBN: 0302-2838

Role of Restaging Transurethral Resection for T1 Non-muscle invasive Bladder Cancer: A Systematic Review and Meta-analysis. *Eur Urol Focus.* 2017 Jan 13 (pagine 1-10) pubblicata il 27/12/2016 - Autori: Naselli A, Hurle R, Paparella S, Buffi NM, Lughezzani G, Lista G, Casale P,

<p>Abstract presentati a congressi nazionali ed internazionali</p> <p>Partecipazione a congressi come relatore</p>	<p>Saita A, Lazzeri M, Guazzoni G. - ISBN: 2405-4569</p> <p>Active Surveillance for Low Risk Nonmuscle Invasive Bladder Cancer: A Confirmatory and Resource Consumption Study from the BIAS Project. The Journal of Urology 2018 Feb;199(2) (pagine 401-406) pubblicata il 26/08/2017 - Autori: Hurle R, Lazzeri M, Vanni E, Lughezzani G, Buffi N, Casale P, Saita A, Morengi E, Forni G, Cardone P, Lista G, Colombo P, Peschechera R, Pasini L, Zandegiacomo S, Benetti A, Maffei D, Vavassori I, Guazzoni G. - ISBN: 0022-5347</p> <p>68Ga-PSMA PET/CT for primary diagnosis of prostate cancer in men with contraindications to or negative mpMRI: a prospective observational study. The Journal of Urology 2018 (pagine S0022-5347(18)30172-1) pubblicata il 31/01/2018 - Autori: Lopci E, Saita A, Lazzeri M, Lughezzani G, Colombo P, Buffi NM, Hurle R, Marzo K, Peschechera R, Benetti A, Zandegiacomo S, Pasini L, Lista G, Cardone P, Castello A, Maffei D, Balzarini L, Chiti A, Guazzoni G, Casale P. - ISBN: 0022-5347</p> <p>Early Catheter Removal After Robot-assisted Radical Prostatectomy: Results from a Prospective Single-institutional Randomized Trial (Ripreca Study) . European Urology Focus 2018, pubblicato il 23/10/2018. Autori: Lista G. , Lughezzani G., Buffi N.M., Saita A., Vanni E., Hurle R., Cardone P., Peschechera R., Forni G., Lazzeri M., Guazzoni G., Casale P.</p> <p>Di Gianfrancesco L, Crestani A, Amodeo A, Corsi P, De Marchi D, Miglioranza E, Lista G, Simonetti F, Busetto GM, Maggi M, Pierconti F, Martini M, Montagner IM, Tormen D, Scapinello A, Marino F, Porreca A. The Role of Checkpoint Inhibitor Expression Directly on Exfoliated Cells from Bladder Cancer: A Narrative Review. Diagnostics (Basel). 2023 Oct 3;13(19):3119. doi: 10.3390/diagnostics13193119.</p> <p>Di Gianfrancesco L, Montagner IM, Tormen D, Crestani A, Amodeo A, Corsi P, De Marchi D, Miglioranza E, Lista G, Simonetti F, Busetto GM, Maggi M, Marino F, Scapinello A, Porreca A. The Feasibility and Diagnostic Adequacy of PD-L1 Expression Analysis Using the Cytoinclusion Technique in Bladder Cancer: A Prospective Single-Center Study. J Clin Med. 2024 Jul 12;13(14):4072. doi: 10.3390/jcm13144072. PMID: 39064112; PMCID: PMC11277725.</p> <p>AUTRICE E CO-AUTRICE DI NUMEROSI ABSTRACT PRESENTATI A CONGRESSI NAZIONALI E INTERNAZIONALI</p> <ul style="list-style-type: none"> <li>• 27th Annual Congress of the European Association of Urology, 24-28 February 2012, Paris (France)</li> <li>• 28th Annual Congress of the European Association of Urology, 15-19 March 2013, Milan(Italy)</li> <li>• 29th Annual Congress of the European Association of Urology, 11-15 April 2014, Stockholm(Sweden)</li> <li>• 30<sup>th</sup> Annual Congress of the European Association of Urology, 20-24 March 2015, Madrid(Spain)-</li> <li>• 32nd Annual EAU Congress London, 24-28 March 2017</li> <li>• 13th Meeting of the EAU Robotic Urology Section, 14-16 September 2016, Milan, Italy</li> </ul>
--	---

<p>Partecipazione a congressi/corsi di formazione</p>	<ul style="list-style-type: none"> <li>• 87°Congresso Nazionale della Società Italiana di Urologia, 27-30 Settembre 2014 Firenze</li> <li>• 90°Congresso Nazionale della Società Italiana di Urologia, 7-8 ottobre 2017, Napoli</li> <li>• AUA 2017 , May 12-16 2017, Boston, USA</li> <li>• AUA 2018, May 18-21 2018, San Francisco, USA</li> <li>• Il carcinoma vescicale infiltrante: cosa sta cambiando, 20 Maggio 2019, Ospedale Civile di Castelfranco Veneto (TV)</li> <li>• 15th European Multidisciplinary Congress on Urological Cancers –2-5 Nov 2023, Marseille -France</li> <li>• SIU Congresso Nazionale di Urologia, Bari 11-13 Ottobre 2024</li>   <li>• San Raffaele Turro meets the Bordeaux Urological School, Novembre 2015, OspedaleSan Raffaele Turro (Milano)</li> <li>• User Meeting in Urologia Robotica- Istituto Clinico Humanitas (Rozzano,MI), Aprile2016</li> <li>• 5th International Techno-Urology Meeting (TUM), Gennaio2017, Ospedale San Luigi Gonzaga (Orbassano, Italy)</li> <li>• Dal 02/09/2016 al 07/09/2016 Olympus Hands-On-Training dry lab course on ureteroscopy (URS) - Ente organizzatore: European Association of Urology</li> <li>• Dal 02/09/2016 al 07/09/2016 – Olympus Hands-On-Training dry lab course on laparoscopy. Ente organizzatore: European Association of Urology</li> <li>• Dal 02/09/2016 al 07/09/2016 14th European Urology Residents Education Programme, 02-07 September 2016, Prague, Czech Republic - Ente organizzatore: European Association of Urology</li> <li>• Dal 27/03/2017- Post-surgical urinary incontinence in males. Ente organizzatore: European Association of Urology</li> <li>• 25/03/2017 Prolapse management and female pelvic floor problems - Ente organizzatore: European Association of Urology</li> <li>• Dal 10/05/2012 al 11/05/2012- 1st International daVinci® Single-Site TM MASTER CLASS IN UROLOGY - Ente organizzatore: Ospedale San Raffaele Turro</li> <li>• Dal 31/05/2014al01/06/2014 International Hands-on Training Laparoscopy Course on Fresh Frozen Cadaver - Main topic: kidney , Ankara (Turkey) - Ente organizzatore: International School of Urologic Surgery (ISUS)</li> <li>• Nuove strategie terapeutiche nel carcinoma prostatico metastatico - Ente</li> </ul>
---	---

<p>Interventi chirurgici eseguiti da primo operatore</p>	<p>organizzatore: GUONE, Associazione Triveneta di Urologia; 5,00 crediti ECM</p> <ul style="list-style-type: none"> <li>• 8th Techno Urology Meeting, 30-31 gennaio 2020, Ospedal S. Luigi Gonzaga, Orbassano (TO)</li> <li>• 45 Congresso nazionale SIUD , 23-25 Settembre 2021, Firenze</li> </ul> <p>Numerosi interventi di chirurgia uro-andrologica in regime day surgery (circoncisioni, varicocele, eversione e resezione tonaca vaginale per idrocele, frenulotomia)</p> <p>Almeno 20 interventi di esplorativa testicolare con eventuale orchietomia e posizionamento di protesi testicolare</p> <p>Diversi interventi di chirurgia laparoscopica tra cui: interventi di nefrectomia radicale laparoscopica, marsupializzazione laparoscopica di cisti renale, linfadenectomia pelvica laparoscopica</p> <p>Almeno 10 interventi di prostatectomia radicale con tecnica robotica</p> <p>Numerosi interventi di chirurgia endourologica del basso tratto urinario: almeno 100 interventi di resezione transuretrale di vescica; almeno 30 interventi di resezione transuretrale di prostata, almeno 30 interventi di uretrotomia endoscopica e di incisione del collo vescicale, alcuni interventi di litotrissia endoscopica di calcolosi vescicale; almeno 20 interventi di enucleazione di adenoma prostatica con laser ad olmio</p> <p>Diverse procedure di posizionamento stent ureterale e/o sostituzione, posizionamento e sostituzione di nefrostomia percutanea (più di 200 procedure)</p> <p>Numerosi interventi (almeno 50) di ureterorenoscopia terapeutica per patologia litiasica (URS/RIRS)</p> <p>10 interventi di linfadenectomia pelvica chirurgica</p> <p>2 interventi di cistolitotomia chirurgica</p>
<p>Interventi chirurgici eseguiti come secondo operatore</p>	<p>Almeno 300 interventi di chirurgia robotica della prostata (prostatectomia radicale robotica), della vescica (cistectomia radicale robotica con ricostruzione intracorporea o extracorporea), del rene e del surrene (enucleoresezione renale robotica, pieloplastica robotica, nefrectomia e surrenalectomia robotica)</p> <p>Numerosi interventi urologici in laparoscopia: nefrectomia radicale e semplice, enucleoresezione renale, colposacropessi, adenomectomia prostatica laparoscopica sec. Millin, prostatectomia radicale laparoscopica (più di 100 procedure)</p> <p>Almeno 50 interventi di chirurgia urologica a cielo aperto (esplorativa renale con enucleoresezione vs nefrectomia, prostatectomia radicale retropubica, cistectomia radicale, interventi urologici di chirurgia ricostruttiva)</p>
<p>Procedure diagnostiche</p>	<p>Completa autonomia nella diagnostica urologica (cistoscopia, biopsie prostatiche, biopsie</p>





# Daniele Loro

---

**Data di nascita:** 1955 | **Nazionalità:** Italiana | **Sesso:** Maschile | **Indirizzo e-mail:** [lorodaniele@pec.it](mailto:lorodaniele@pec.it)

## ● ESPERIENZA LAVORATIVA

---

**MEDICO GENERICO – GUARDIA MEDICA** – 1982 – 1984 – CASTELFRANCO VENETO , ITALIA

---

**MEDICO DI MEDICINA GENERALE** – 1984 – Attuale

---

**COMPONENTE MEDICO COMMISSIONE INVALIDI CIVILI** – 1990 – Attuale – TREVISO

---

**MEDICO DI STRUTTURA RESIDENZIALE PER ANZIANI (RSA) – CENTRO SERVIZI DELLA PERSONA DOMENICO SARTOR** – 2000 – Attuale – CASTELFRANCO VENETO

---

## ● ISTRUZIONE E FORMAZIONE

---

1981 Padova

**LAUREA IN MEDICINA E CHIRURGIA** Università di Padova

---

23/07/1986 Verona

**SPECIALIZZAZIONE IN ANESTESIA E RIANIMAZIONE**

---

## ● CERTIFICAZIONI

---

1982

**Iscrizione all'Albo dei Medici Chirurghi di Treviso**

---

*Autorizzo il trattamento dei miei dati personali presenti nel CV ai sensi dell'art. 13 d. lgs. 30 giugno 2003 n. 196 - "Codice in materia di protezione dei dati personali" e dell'art. 13 GDPR 679/16 - "Regolamento europeo sulla protezione dei dati personali".*

# MARUZZO MARCO

Medico Chirurgo - Specialista in Oncologia Medica  
O.M. VI 5517 - GMC UK 7464709

## CURRICULUM VITAE

### Personal Data

Full name MARUZZO MARCO  
Address [REDACTED]  
Mobile phone [REDACTED]  
E-mail marco.maruzzo@ioveneto.it / marco.maruzzo@gmail.com  
Nationality Italian  
Date of birth 30.01.1983

### Work Experience

Period From June 15<sup>th</sup>, 2015 and ongoing  
Place of work Medical Oncology Unit 1  
IOV Veneto Oncology Institute, Padua  
Kind of job Medical Oncology Locum Consultant

Period From May 17<sup>th</sup>, 2010 till May 16<sup>th</sup>, 2015  
Place of work Medical Oncology Unit 1  
IOV Veneto Oncology Institute, Padua  
Kind of job Medical Oncology Resident/SpR

Period From Jan 13<sup>th</sup>, 2014 to July 31<sup>st</sup>, 2014  
Place of work Sarcoma Unit  
The Royal Marsden NHS Foundation Trust, London  
Kind of job Research Clinical Fellow

Period From December 15<sup>th</sup>, 2008 to May 16<sup>th</sup>, 2010  
Place of work Medical Oncology Unit 2  
IOV Veneto Oncology Institute, Padua  
Kind of job Research Clinical Fellow

### Education

Medical Licence 13/12/2013 - GMC Medical Licence number: 7464709 (UK)  
10/02/2009 - Medical Licence number: VI 5517 (Italy)

Period	November 1st, 2014– <i>ongoing (duration 3 years)</i>
School	Department of Surgical, Oncological and Gastroenterological Science - University of Padua
Degree	PhD Program in Clinical and Experimental Oncology and Immunology
Period	May 17th, 2010 – May 18 <sup>th</sup> , 2015
School	Department of Surgical, Oncological and Gastroenterological Science - University of Padua
Degree	Specialization Degree in Medical Oncology (mark 110/110 cum laude)
Degree Thesis	Survival analysis of patients with metastatic Renal Cell Carcinoma treated with Sunitinib: a single centre, real-word experience.
Period	October 1 <sup>st</sup> , 2002 – September 25 <sup>th</sup> , 2008
School	University of Padua Medical School
Degree	Medicine and Surgery Degree (mark 107/110)
Degree Thesis	Early Breast Cancer in high risk elderly patients: role of adjuvant chemotherapy

### **Languages**

Native speaker	Italian
Other language	English
Reading	Excellent (C2)
Writing	Excellent (C2)
Speaking	Excellent (C2)

**GCP Experience** Sub-investigator in several clinical trials:  
- breast cancer: phase II (1) and phase III (4)  
- head and neck: phase II/III (2), phase III (2)  
- prostate cancer: phase III (1), EAP (2), phase II/III (1)  
- soft tissue sarcomas: phase I (1), phase II (3), phase III (10)  
and several observational studies, either prospective or retrospective

GCP training during Investigator Meetings (2009, 2013)

**Scientific Activities** Author of 30 full papers and several congress communications, oral presentation and abstracts.  
A full list of scientific papers, abstracts and oral presentations at scientific meeting is available in attachment.

<b>Organization skills and competences</b>	Good organizational skills, acquired especially within the context of the University of Padua. I have been Students' Representative in the academic committee at Padua University Medical School (2005-2008). In 2008 I have also organized the annual "Festa di Medicina" (Padua Medical School final party). Since 2012 I have been Fellow Representative in the academic committee at Padua University Medical School.
<b>Computer skills and competences</b>	Excellent use of Windows operating system, MsOffice software and Internet. E-mail management, both via web and through software applications. European Computer Driving Licence ECDL achieved in 2002.
<b>Artistic skills and competences</b>	Interested in art and literature, I love reading all kinds of book. In 2002 I won the first prize in the "Literary Competition Stefanella Xausa" organized by the Liceo "Quadri" of Vicenza. I am also interested in the impressionist, post-impressionist and abstract art. I appreciate philosophy, with particular interest in the philosophy of science and the studies of Hans Jonas. I appreciate music, from classical to modern rock, through pop, jazz, and soul.
<b>Volunteering</b>	Since 2005 until now: Red Cross volunteer at the Provincial Committee of Vicenza Italian Red Cross (CRI). From March 2007 to December 2008: Member of the Secretariat of the Provincial Committee of Vicenza Red Cross. From May to December 2008: Member of the Secretariat of the Regional Committee of Veneto Red Cross. Since 2009 (ongoing): Delegate of the Provincial President of Italian Red Cross for the Formation and Training of the volunteers.  Technical Instructor in First Aid and Advanced Aid. AHA ACLS provider. ERC/IRC BLS/D provider.
<b>Other information</b>	- AIOM Full Member - ESMO Junior Member - ASCO Full Member
<b>Privacy</b>	I authorise the use of my personal data in compliance with Italian Legislative Decree 196/03.



07/02/2017

## Curriculum Vitae

Nome	Eugenio Miglioranza
Data di nascita	28/05/1984
Qualifica	Dirigente Medico 1° livello
Amministrazione	Istituto Oncologico Veneto
Incarico attuale	Urologo presso UOC di Urologia Oncologica, Istituto Oncologico Veneto IRCCS
N° telefonico dell'Ufficio	0423421321
Email istituzionale	eugenio.miglioranza@iov.veneto.it

### Titoli di Studio e Professionali ed Esperienze Lavorative

Titolo di Studio	<b>Laurea in Medicina e Chirurgia (23/03/2010)</b> Presso: Università degli Studi di Padova, facoltà di Medicina e Chirurgia. Tesi presso UOSD di Nefrologia dal titolo: "Incidenza di peritonite in dialisi peritoneale (follow-up di 12 anni). Esperienza di un centro".																																																			
Altri titoli di studio e professionali	<b>Specializzazione in Urologia (27/06/2016)</b> Presso: Università Cattolica del Sacro Cuore sede di Roma, Clinica Urologica Policlinico Agostino Gemelli, Direttore Prof. PierFrancesco Bassi. Tesi dal titolo: "Gestione del Paziente con diagnosi di ASAP (Atypical Small Acinar Proliferation): quando ripetere la biopsia? Esperienza di un centro".  <b>Fellow of the European Board of Urology – FEBU (03/06/2017)</b> Certificazione dell'omonimo centro, con sede a Arnhem (NED).  <b>Master universitario di II livello in "Chirurgia andrologica e disforia di genere" (aa 2017/2018).</b> Presso: Università degli studi di Trieste, Clinica Urologica, Direttore Prof. Carlo Trombetta. Tesi dal titolo "Priapismo a basso flusso: diagnosi e terapia".																																																			
Esperienze Professionali (incarichi ricoperti)	<b>Dirigente Medico UOC Urologia Oncologica</b> , presso Istituto Oncologico Veneto IRCCS, di Padova dal 01/03/2020 ad oggi.  <b>Dirigente Medico UOC Urologia</b> , presso Azienda ULSS 3 Serenissima, Ospedale SS Giovanni e Paolo di Venezia, dal 02/01/2018 al 29/02/2020.  <b>Urologo Specialista Ambulatoriale Interno - SAI</b> , presso Azienda ULSS 3 Serenissima, Ospedale Madonna della Navicella di Chioggia (Ve), dal 02/05/2017 al 20/12/2017.  <b>Urologo libero professionista</b> , per attività ambulatoriale in convenzione con SSN, presso Casa di Cura privata Giovanni XXIII, via Giovanni XXIII 7, 31050 Monastier (TV), dal 20/01/2017 al 30/04/2017.																																																			
Capacità Linguistiche	<table border="1"> <thead> <tr> <th colspan="4">Comprensione</th> <th colspan="4">Parlato</th> <th colspan="2">Scritto</th> </tr> <tr> <th colspan="2">Ascolto</th> <th colspan="2">Lettura</th> <th colspan="2">Interazione orale</th> <th colspan="2">Produzione orale</th> <th colspan="2"></th> </tr> </thead> <tbody> <tr> <td>Inglese</td> <td>C1</td> <td>Avanzato</td> <td>C1</td> <td>Avanzato</td> <td>C1</td> <td>Avanzato</td> <td>C1</td> <td>Avanzato</td> <td>B2</td> <td>Intermedio</td> </tr> <tr> <td>Tedesco</td> <td>B1</td> <td>Intermedio</td> <td>A2</td> <td>Base</td> <td>B1</td> <td>Intermedio</td> <td>B1</td> <td>Intermedio</td> <td>A2</td> <td>Base</td> </tr> </tbody> </table>										Comprensione				Parlato				Scritto		Ascolto		Lettura		Interazione orale		Produzione orale				Inglese	C1	Avanzato	C1	Avanzato	C1	Avanzato	C1	Avanzato	B2	Intermedio	Tedesco	B1	Intermedio	A2	Base	B1	Intermedio	B1	Intermedio	A2	Base
	Comprensione				Parlato				Scritto																																											
Ascolto		Lettura		Interazione orale		Produzione orale																																														
Inglese	C1	Avanzato	C1	Avanzato	C1	Avanzato	C1	Avanzato	B2	Intermedio																																										
Tedesco	B1	Intermedio	A2	Base	B1	Intermedio	B1	Intermedio	A2	Base																																										
<i>Livelli: A1/A2: Utente base - B1/B2: Utente intermedio - C1/C2: Utente avanzato            Quadro Comune Europeo di Riferimento delle Lingue</i>																																																				

Capacità nell'uso di tecnologie	Buona conoscenza dell'uso del computer in particolare sistema <b>Windows e Microsoft Office</b> . Buona conoscenza dell'uso di litotritore <b>Lithoskop Siemens</b> Buona conoscenza del sistema robotico <b>Da Vinci Si e Xi</b> . Buona conoscenza del sistema "Fusion Guided System bkFUSION" ( <b>BK Medical</b> ) Conoscenza base del sistema "fusion US-MR volume navigation" ( <b>LOGIQ E9 - GE Healthcare</b> ).
<p>Altro (partecipazione a convegni, seminari, pubblicazioni, collaborazione a riviste, ecc. , e ogni altra informazione che il dirigente ritiene utile dover indicare</p> <p>Corsi</p> <p>Pubblicazioni</p>	<p><b>PCa17: EAU Update on Prostate Cancer</b>, Vienna (AUT) (15-16/09/2017)</p> <p><b>Corso SIA EASY (Ecografia Andrologica SIA for Young andrologists)</b> organizzato da Società Italiana di Andrologia presso la Clinica Urologica dell'Università di Trieste (03-05/2017)</p> <p><b>14th European Urology Residents Education Programme (EUREP)</b>, Prague (CZ) (02-07/09/2016).</p> <p><b>1st European basic robotic surgery course</b>, ORSI Institute, Melle (B) (23-24/05/2016).</p> <p>Cocci A, Patruno G, Gandaglia G, Rizzo M, Esperto F, Parnanzini D, Pietropaolo A, Principi E, Talso M, Baldesi R, Battaglia A, Shehu E, Carobbio F, Corsaro A, La Rocca R, Marchioni M, Bianchi L, <b>Miglioranza E</b>, Mantica G, Martorana E, Misuraca L, Fontana D, Forte S, Napoli G, Russo GI, "Urology Residency Training in Italy: results of the First National Study" Eur Urol Focus 2018 Mar;4(2):280-287</p> <p>Palermo G, Pinto F, Totaro A, <b>Miglioranza E</b>, Calarco A, Sacco E, Daddessi A, Vittori M, Racioppi M, Dagostino D, Gulino G, Giustacchini M, Bassi P. "High-intensity focused ultrasound in prostate cancer: today's outcomes and tomorrow's perspectives." Scand J Urol. 2013 Jun;47(3):179-87</p>

Padova, 18/02/2022





## Erica Naibo

**Data di nascita:** 05/01/1987 | **Nazionalità:** Italiana | **Numero di telefono:**

(+39) 3406455035 (Cellulare) | **Indirizzo e-mail:** [naibo.eric@gmail.com](mailto:naibo.eric@gmail.com) |

**Indirizzo:** Via Carlo Torres 17/19, 31029, Vittorio Veneto, Italia (Lavoro)

### ● ESPERIENZA LAVORATIVA

#### **MEDICO DI MEDICINA GENERALE – ULSS2 MARCA TREVIGIANA – 01/06/2019 – Attuale**

Svolgo attività di Medico di Medicina Generale presso una Medicina di Gruppo. Particolarmente interessata agli ambiti metabolico e cardiovascolare.

#### **MEDICO – PINETA DEL CARSO – 01/08/2018 – 30/05/2019**

Medico presso il Reparto di Riabilitazione Neuromotoria di Pineta del Carso.

#### **MEDICO DI GUARDIA – CASA DI CURA SANATORIO TRIESTINO – 01/12/2017 – 30/04/2019 – TRIESTE, ITALIA**

Medico di Guardia per i reparti della struttura: RSA, Medicina e Post-Chirurgia.

#### **LIBERO PROFESSIONISTA – 03/2013 – Attuale**

Sostituzioni di Medici di Medicina Generale presso studi singoli o associati. Assistenza medica in ambito di manifestazioni sportive.

#### **CONTINUITÀ ASSISTENZIALE – ULSS 2 MARCA TREVIGIANA – 01/11/2016 – 31/08/2017**

Medico di Continuità Assistenziale.

#### **FORMAZIONE SPECIFICA IN MEDICINA GENERALE – ASS2 ISONTINA – CEFORMED (CENTRO REGIONALE DI FORMAZIONE PER L'AREA DELLE CURE PRIMARIE), CON SEDE – 11/2013 – 11/2016**

Attività clinica pratica presso studi di Medici di Medicina Generale (Trieste).

Attività clinica pratica presso Reparti Ospedalieri (Trieste): Medicina Interna, Pronto Soccorso, Pronto Soccorso Pediatrico, Ostetricia e Ginecologia, Chirurgia Generale, Otorinolaringoiatria, Ortopedia e Traumatologia, Urologia, Oculistica, Neurologia, Cardiologia, Pneumologia, Oncologia, Diabetologia, Fisiatria e Riabilitazione.

Attività clinica pratica presso Strutture Territoriali (Trieste): RSA, ADI, Distretto Sanitario, Consultorio Familiare, Pediatra di Libera Scelta, Centro di Salute Mentale, Servizi per le Dipendenze, Dipartimento di Igiene e Prevenzione.

Partecipazione a seminari di formazione specifica bisettimanali.

Tesi di diploma: "Valutazione della consapevolezza dei pazienti in terapia con anticoagulanti orali", sotto supervisione del Tutor dott. Walter Zennaro e del dott. Dorian Battigelli.

#### **ESAME DI STATO E ABILITAZIONE ALLA PROFESSIONE DI MEDICO CHIRURGO – 12/2012 – 03/2013**

Iscritta all'Ordine dei Medici di Treviso n°5447.

#### **TIROCINANTE – S.C. III MEDICA C/O AZIENDA OSPEDALIERO-UNIVERSITARIA "OSPEDALI RIUNITI", OSPEDALE DI CATTINARA, TR – 11/2011 – 03/2013**

Collaborazione durante le attività di reparto, con particolare interesse in ambito diabetologico e metabolico.

## ISTRUZIONE E FORMAZIONE

06/05/2024 – 20/12/2024

**POCUS: ECOGRAFIA CLINICA NEI SETTING TERRITORIALI** ULSS2 Marca Trevigiana

**Campo di studio** Medicina

14/03/2024 – 16/03/2024

**LA SEMEIOTICA POCUS PER IL SETTING DELLA MEDICINA TERRITORIALE** FORMED SRL

**Campo di studio** Medicina

10/11/2022 – ATTUALE

**MMG ESPERTO NELLA PRESA IN CARICO E GESTIONE DEL PAZIENTE COMPLESSO CON DIABETE MELLITO E PATOLOGIE METABOLICHE CORRELATE, CON PLURIPATOLOGIE E DISABILITÀ.** SA Certification

**Campo di studio** Medicina

11/2013 – 11/2016

**FORMAZIONE SPECIFICA IN MEDICINA GENERALE** CEFORMED

**Campo di studio** Medicina

09/2006 – 10/2012

**LAUREA MAGISTRALE IN MEDICINA E CHIRURGIA CON VOTO 110/110 E LODE** Università degli Studi di Trieste

Tesi di Laurea Sperimentale: "Prevalenza del diabete mellito di tipo 2 nel cancro colon-retto a Trieste: studio retrospettivo nel periodo 2006-2012", sotto la supervisione in qualità di relatore del Prof. Luigi Cattin.

09/2001 – 06/2006

**DIPLOMA DI MATURITÀ SCIENTIFICA SPERIMENTALE PNI. VOTAZIONE 90/100** IIS "Marcantonio Flaminio", Vittorio Veneto (TV)

## COMPETENZE LINGUISTICHE

Lingua madre: **ITALIANO**

Altre lingue:

	COMPRENSIONE		ESPRESSIONE ORALE		SCRITTURA
	Ascolto	Lettura	Produzione orale	Interazione orale	
<b>INGLESE</b>	B2	B2	B1	B1	B1

Livelli: A1 e A2: Livello elementare B1 e B2: Livello intermedio C1 e C2: Livello avanzato

## PUBBLICAZIONI

### Pubblicazioni

De Monte, A., Brunetti, D., Cattin, L., Lavanda, F., Naibo, E., Malagoli, M. ... Bonin, S. (1899). Metformin and aspirin treatment could lead to an improved survival rate for Type 2 diabetic patients with stage II and III colorectal adenocarcinoma relative to non-diabetic patients. Molecular and Clinical Oncology, 0, 0-0. <https://doi.org/10.3892/mco.2018.1554>

## RETI E AFFILIAZIONI

### Appartenenza a gruppi / associazioni

Sono stata per 12 anni (1997-2009) membro del gruppo Scout AGESCI Vittorio Veneto 1 dove ho acquisito, attraverso numerose esperienze, capacità comunicative, organizzative e soprattutto relazionali.

## ● CERTIFICAZIONI

---

### Certificazioni

---

Basic Life Support and Defibrillation - Retraining - Italian Resuscitation Council - Aprile 2018

Basic Life Support and Defibrillation - Italian Resuscitation Council - Gennaio 2016

Oxygen First Aid, Basic Life Support and Defibrillation - DAN Europe - Luglio 2015

Corso Salute e Sicurezza nei luoghi di lavoro - Dicembre 2014

## ● ALTRO

---

### Altro

---

Licenza di Teoria, Solfeggio e Dettato musicale c/o Conservatorio "C. Pollini" di Padova - Giugno 2001.

---

*Autorizzo il trattamento dei miei dati personali presenti nel CV ai sensi dell'art. 13 d. lgs. 30 giugno 2003 n. 196 - "Codice in materia di protezione dei dati personali" e dell'art. 13 GDPR 679/16 - "Regolamento europeo sulla protezione dei dati personali".*

Vittorio Veneto , 28/01/2026



**INFORMAZIONI  
PERSONALI****CARMELA MARIA NICOLOSO**

📍 VIA LUIGI MARTINI 4 35133 PADOVA

📞 3477027131

✉ [studiomediconicoloso@gmail.com](mailto:studiomediconicoloso@gmail.com)

Sesso FEMMINA | Data di nascita 05/12/1968 | Nazionalità: Italiana

**POSIZIONE  
RICOPERTA**Medico di Medicina Generale  
Psicoterapeuta Psicoanalista**TITOLO DI STUDIO**Diploma di Psicoterapeuta  
Laurea in Medicina e Chirurgia**ESPERIENZA  
PROFESSIONALE**

- 
- |                        |  |
|------------------------|--|
| Da 03.2014 ad oggi     | Psicoterapeuta<br>Attività libero professionale<br>Psicoterapie<br>Attività o settore: Sanitario   |
| Dal 08.2014 al 06.2025 | Medico Convenzionato<br>RSA Bonora Camposampiero (PD)<br>Medico Convenzionato<br>Settore: Sanitario  |
| Da 07.2010 ad oggi     | Medico Convenzionato per la Medicina Generale<br>Azienda Ulss 6 Euganea, Borgoricco (PD)<br>Medico di Medicina Generale<br>Settore: Sanitario                        |
| Dal 09.2002 al 09.2010 | Componente Esperto<br>Tribunale di Sorveglianza di Venezia<br>Componente Esperto<br>Settore: Sanitario e Legale  |
| Dal 08.2000 al 04.2015 | Medico Convenzionato per il Servizio di Continuità Assistenziale<br>Azienda Ulss 6 Euganea<br>Medico Convenzionato di Continuità Assistenziale<br>Settore: Sanitario |
| Dal 12.2000 al 12.2016 | Medico Medicina dei Servizi  |

Azienda Ulss 6 Euganea (Ex Alta Padova e Ulss 16)  
 Medico Medicina dei Servizi  
 Settore: Sanitario

**ISTRUZIONE E  
 FORMAZIONE**

- Da 08.2014 a 07.2018 **Psicoterapeuta Psicoanalista**  
 Formazione quadriennale presso l'Istituto di Training della Società Psicanalitica Italiana  
 • Psicoterapia Psicoanalitica
- Da 09. 2009 a 07.2013 **Psicoterapeuta Psicoanalista**  
 Corso quadriennale di formazione in Psicoterapia Psicoanalitica della Società Italiana di Psicoterapia Psicoanalitica (SIPP) Sede di Milano  
 • Psicoterapia Psicoanalitica
- Da 12.1996 a 12.1998 **Medico di Medicina Generale**  
 Biennio di formazione specifico per la Medicina Generale presso Regione Veneto  
 • Medico di Medicina Generale
- 10.1993 **Laurea in Medicina e Chirurgia**  
 Università di Catania
- 07.1987 **Maturità scientifica**

**COMPETENZE  
 PERSONALI**  
 Lingua madre

Italiano

## Altre lingue

	COMPRESIONE		PARLATO		PRODUZIONE SCRITTA
	Ascolto	Lettura	Interazione	Produzione orale	
Francese	A1	A1	A1	A1	A1

**Competenze comunicative** Buona capacità di comunicazione e di dialogo acquisite durante la formazione e l'esperienza lavorativa in studio.

**Competenze organizzative e gestionali** Buone capacità di organizzazione e gestione dei tempi di lavoro.

**Competenze professionali** Buona capacità di ascolto e di interazione.

Competenze digitali

AUTOVALUTAZIONE				
Elaborazione delle informazioni	Comunicazione	Creazione di Contenuti	Sicurezza	Risoluzione e di problemi
Base	Base	Base	Base	Base

Livelli: Utente base - Utente intermedio - Utente avanzato  
Competenze digitali - Scheda per l'autovalutazione

Patente di guida B

ULTERIORI INFORMAZIONI

Membro del gruppo nazionale di ricerca e studio sulla PMA (Procreazione Medicalmente Assistita ) della Società Psicoanalitica Italiana

Pubblicazioni

Numerose pubblicazioni e partecipazione a seminari in ambito medico e psicoterapico Nazionali ed Internazionali

La sottoscritta è a conoscenza che, ai sensi dell'art. art. 76 del DPR 445/2000, le dichiarazioni mendaci, la falsità negli atti e l'uso di atti falsi sono puniti ai sensi del codice penale e delle leggi speciali. Inoltre, il sottoscritto autorizza al trattamento dei dati personali ai sensi dell'art. 13 GDPR 679/16 – "Regolamento europeo sulla protezione dei dati personali".

DATA 15.02.2026

FIRMA



# FORMATO EUROPEO PER IL CURRICULUM VITAE



## INFORMAZIONI PERSONALI

Nome **PASSAVANTI RAMONA**  
 Indirizzo **-**  
 Telefono/Fax **-**  
 Cellulare **-**  
 E-mail [ramona88passavanti@gmail.com](mailto:ramona88passavanti@gmail.com)  
 Nazionalità **Italiana**  
 Data di nascita **29/10/1988**

## ESPERIENZA LAVORATIVA

- Date (da – a) Durata: da Aprile 2020
  - Nome e indirizzo del datore di lavoro IOV IRCCS sede di Castelfranco Veneto (TV)
  - Tipo di azienda o settore Reparto di chirurgia - esofago e vie digestive e urologia
  - Tipo di impiego Full-time, tempo indeterminato
  - Principali mansioni e responsabilità **INFERMIERA**
  
- Date (da – a) Durata: da Febbraio da Marzo 2020
  - Nome e indirizzo del datore di lavoro L'incontro cooperativa sociale, via ospedale n. 10 Castelfranco Veneto
  - Tipo di azienda o settore Ospedale di Comunità reparto COVID - presso Casa di Riposo Mons. Crico a Vedelago (TV)
  - Tipo di impiego Full-time, tempo indeterminato
  - Principali mansioni e responsabilità **INFERMIERA**
  
- Date (da – a) Durata: da Luglio 2013 a Marzo 2020
  - Nome e indirizzo del datore di lavoro L'incontro cooperativa sociale, via ospedale n. 10 Castelfranco Veneto
  - Tipo di azienda o settore Centro riabilitativo psichiatrico, casa di riposo (Domenico Sartor Castelfranco [V.to](#))
  - Tipo di impiego Full-time, tempo indeterminato

DOTT. PELLEGRINI FEDERICO

x

Data di nascita: 08/12/1964

Luogo di nascita: VICENZA (VI)

- 25/01/1990 - Albo Provinciale dei Medici Chirurghi di VICENZA (Ordine della Provincia di VICENZA) n. 0000004054 **iscrizioni**
- 13/11/1989 - MEDICINA E CHIRURGIA (PADOVA) **lauree**
- 1989 / 2 - Medicina e Chirurgia (PADOVA) **abilitazioni**
- 12/12/1994 - UROLOGIA (PADOVA) - Specializzazione **specializzazioni**

Data aggiornamento: 19/02/2026