



**Percorsi di aggiornamento**

**A cura dell'Ordine dei Medici Chirurghi e degli Odontoiatri della provincia di LUCCA**

# **VULNOLOGIA “Le Ferite Difficili”**

**Lucca, 7 marzo 2026**

**Sede: Auditorium San Micheletto– Lucca via San Micheletto n. 3**

**Ore 8,30 Registrazione partecipanti e saluto delle Autorità**

*Moderatore: Ferruccio Lucchesi*

ore 8,50 La vulnologia – importanza della prevenzione, diagnosi e trattamento –  
*Dott. Marco Giannini*

ore 9,10 Ulcere Atipiche - *Dott.ssa Serena Corrado*

ore 9,50 Ulcere Venose - *Dott. Giovanni Mosti*

ore 10,35 Piede Diabetico - *Dott.ssa Ilaria Cuccuru*

ore 11,15 Discussione

ore 11,35 Pausa Caffee

*Moderatore: Serafino Viviani*

ore 11,55 Il ruolo dell'Infettivologo- *Dott. Michele De Gennaro*

ore 12,35 Oltre l'occhio umano – acquisizione e elaborazione di immagini in  
Vulnologia - *Dott. Alessandro Stefani*

ore 12,55 discussione

ore 13,15 compilazione questionario ECM

ore 13,30 conclusione dell'evento

## ESPRESSO CONSENSO AL TRATTAMENTO DEI DATI PERSONALI

Il \_\_\_\_\_ / \_\_\_\_\_ La \_\_\_\_\_ sottoscritto/a,

GIANNINI MARCO  
 nato a FORCARI il 14/10/1955 Codice  
 Fiscale GNNTRC55R1468820 ai sensi e per gli effetti  
 del GDPR (Regolamento UE 2016/679) in merito al trattamento  
 dei dati personali e del precedente D.Lgs. 196/2003 "Codice in  
 materia di protezione dei dati personali",

### AUTORIZZA

il trattamento e la pubblicazione dei dati personali contenuti nel proprio curriculum vitae al fine dell'invio dei dati stessi da parte  
 di AgSifaS.

Data 18 FEB. 2026

Firma:



## AUTODICHIARAZIONE SUL CONFLITTO DI INTERESSI ECM

Il \_\_\_\_\_ / \_\_\_\_\_ La \_\_\_\_\_ sottoscritto/a,

GIANNINI MARCO  
 in qualità di:

- Docente
- Moderatore
- Relatore
- Tutor / formatore
- Responsabile Scientifico (Si rammenta che ai sensi del Par. 4.4 del Manuale di Accredimento Eventi ECM il Responsabile scientifico dell'evento *non può avere interessi commerciali in ambito sanitario nel due anni precedenti la progettazione dell'evento*)

ai sensi dell'art. 76, comma 4 sul Conflitto di Interessi ECM dell'Accordo Stato-Regione del 02 febbraio 2017 e del paragrafo 4.5 del Manuale nazionale di accreditamento per l'erogazione di eventi ECM

### DICHIARA

di non avere avuto, negli ultimi due anni, rapporti con soggetti portatori di interessi commerciali in ambito sanitario

OPPURE

soggetti portatori di interessi commerciali in ambito sanitario:

---

---

---

---

---

Dichiara inoltre che gli eventuali rapporti con soggetti portatori di interessi commerciali in ambito sanitario non influenzeranno comunque l'attività formativa che svolge in occasione di questo specifico evento formativo.

Firma: 

Data e luogo di sottoscrizione:

18 FEB. 2026

**Dr. Marco Giannini**

Nato a Porcari (Lu) il 14/10/55  
Residente a Montecarlo (Lu) Italia

Laureato in Medicina e Chirurgia presso l'Università di Firenze nel 1982; iscritto all'Ordine dei Medici-Chirurghi di Lucca (1983) ed all'Albo degli Odontoiatri (1985)

**Specialista in ORL Patologia Cervico Facciale** (Università Di Pisa, Prof. S. Sellari Franceschini)

**Master di 2° livello in Chirurgia Estetica Morfodinamica** (Università di Milano, Prof. M. Klinger)

**Perfezionamento in Chirurgia e Medicina estetica della Faccia** (Università di Siena, Prof. N. D'Aniello)

**Perfezionamento in Terapia Chirurgica dell'Articolazione Temporo-Mandibolare** Università di Siena (Prof. E. Giorgetti).

**Perfezionamento in Diagnosi e Terapia dei Disturbi Respiratori del Sonno** presso l'Azienda Sanitaria Locale 2 Savona (Dr. Fibbi).

**Perfezionamento in Chirurgia Orale e Implantologia** Università di Genova

**Ex Consulente Tecnico d'Ufficio Tribunale di Lucca Civile e Penale**

-----  
Consulente di Chirurgia Maxillo-Facciale presso il reparto di Otorinolaringoiatria (Dr. P. Calamandrei) ASL Pistoia e Pescia Ospedale di Pescia (PT). 2000/2002


Responsabile Attività di Chirurgia Maxillo-Facciale presso il Reparto di Otorinolaringoiatria della Casa di Cura S. Camillo Forte dei Marmi (Lucca) (Dr. M. Magnani) 2004-2011

Responsabile della Chirurgia Ricostruttiva Ossea dei Mascellari e Chirurgia Articolazione Temporomandibolare dell'Azienda Sanitaria di Firenze 2008-2010.

Docente per Anatomia, Fisiologia e Dermatologia presso la Scuole Professionali "Life Academy" Firenze e "Estetiste Formazione e Sicurezza" Prato

Autorizzo trattamento dei dati Regolamento UE 2016/679

16 07 2025



## Serena Corraro



*Current address:* Viale Delle Cascine 13, Pisa (56122)- Italy

*Personal phone:* +39 3401161108

*Personal E-mail:* [serenacorraro@gmail.com](mailto:serenacorraro@gmail.com)

*National Physicia Registration Number:* n 8861

### **Personal information**

Date of birth: 31 October 1997

Place of birth: Cosenza, Italy

Gender: female

Nationality: Italian

### **Education**

**2011-2016:** High school, Liceo Classico ‘‘Bernardino Telesio’’, Cosenza (Italy). Final grade: 110/110 e lode.

**2016-2022:** University of Pisa, Pisa (Italy). Graduation on 6<sup>th</sup> Dicembre 2022. Final grade 110/110 cum laude and dignity of the press

**2023-onwards:** Dermatology resident at University of Pisa, (Italy).

## RESEARCH ACTIVITY

### Publications

Innocenti, L., Scarpitta, R., Corrado, S. et al. Shedding light on PRAME expression in dysplastic nevi: a cohort study. *Virchows Arch* 485, 97–104 (2024).  
<https://doi.org/10.1007/s00428-023-03720-5>

### MAIN CONFERENCES

- Skin substitutes: reconstructive challenge for scalp skin cancers  
V Congresso Regionale Toscana SIDeMaST-ADOI (14 Dicembre 2024)
- Management of pustular pyoderma gangrenosum with combined systemic and local therapy  
5-9 Novembre 2024 SIDeMaST winter symposium
- Pediatric Hidradenitis suppurativa: successful treatment with Bimekizumab and multidimensional Impact on quality of life.  
La scuola della psoriasi (IX congresso) Torino, 13-14 Settembre 2024
- Hi Tissue Micrograft technology (HTT): a promising tool for chronic wound healing and tissue regeneration  
XXI Riunione ‘Giornate di Terapia in Dermovenereologia’, Catania (Italy) 1-2 Febbraio 2025
- Managing pathergy in Pyoderma Gangrenosum: timing debridement to enable Homologous skin grafting.  
EWMA-GNEAUPP 2025 CONFERENCE, Barcellona (Spain) 25-28 Marzo.
- Homologous skin grafts in Typical and Atypical Cutaneous ulcers.  
EWMA-GNEAUPP 2025 CONFERENCE, Barcellona (Spain) 25-28 Marzo.
- Hi Tissue Micrograft Technology (HTT)- Esperienza della Scuola Pisana AIUC  
2025 Fiera Del Levante, Bari (Italy) 19-22 Novembre
- Sostituti cutanei dermo- epidermici: validi strumenti per realizzare interventi chirurgici maggiori e preservare il letto di ferita AIUC 2025 Fiera del Levante, Bari (Italy 19-22 November)

## CLINICAL TRIALS

- A Phase 3, randomized, double-blind, placebo-controlled, multicenter study to evaluate the efficacy and safety of subcutaneous sonelokimab in adult participants with moderate to severe hidradenitis suppurativa  
Protocol number: M1095-HS-301  
Sponsor name: MoonLake Immunotherapeutics AG  
Role: Sub-investigator
- A Phase 3 Randomized, Placebo-Controlled, Double-Blind Study to Evaluate Efficacy and Safety of Upadacitinib in Adult and Adolescent Subjects with Moderate to Severe Hidradenitis Suppurativa Who Have Failed Anti-TNF Therapy  
Protocol number: M23-698  
Sponsor Name: abbVie  
Role: Subinvestigator
- International, pivotal, randomized, placebo-controlled, double-blind, multicenter, phase III clinical trial to study the efficacy and safety of allo-APZ2-CVU for the healing of therapy-resistant non-healing chronic venous ulcers (CVUs)  
Protocol number: allo-APZ2-CVU-III  
Sponsor name: RHEACELL GmbH & Co. KG  
Role: subinvestigator
- A multi-centre, randomized, placebo-controlled, double blind, parallel-group trial to evaluate safety and efficacy of Spesolimab (BI 655130) in adult patients with ulcerative pyoderma gangrenosum (PG) who require systemic therapy  
Protocol number: 1368-0140  
Sponsor Name: Boehringer Ingelheim  
Role: subinvestigator
- A randomized, double-blind, double-dummy, placebo-controlled, multicenter, Phase 3 study assessing the efficacy, safety, and tolerability of 2 doses of remibrutinib over a 68-week treatment period in adult patients with moderate to severe hidradenitis suppurativa  
Protocol number: CLOU064J12301  
Sponsor Name: Novartis  
Role: subinvestigator

## **OTHER PROFESSIONAL ACTIVITIES**

Dermatologic screening at Fabietti Pharmacy from December 2025 in Peccioli, Pisa;

## **LANGUAGE COMPETENCES**

**Italian:** Mother tongue

**English:** Excellent

**Spanish:** Excellent

I, the undersigned, authorize the processing of personal data contained in this document, according to the Italian Legislative Decree 196/2003 and to art 13 GDPR (Reg. UE 2016/679)

## CURRICULUM VITAE

### ESPRESSO CONSENSO AL TRATTAMENTO DEI DATI PERSONALI

Il  La sottoscritto/a CORRARO SERENA nato a COSENZA il 31/10/97 Codice Fiscale CRRSRN97R710086J ai sensi e per gli effetti del GDPR (Regolamento UE 2016/679) in merito al trattamento dei dati personali e del precedente D.Lgs. 196/2003 "Codice in materia di protezione dei dati personali",

### AUTORIZZA

il trattamento e la pubblicazione dei dati personali contenuti nel proprio curriculum vitae al fine dell'utilizzo dei dati stessi da parte di AgeNaS.

Data 15/01/26

Firma:

Serena Corrado

### AUTODICHIARAZIONE SUL CONFLITTO DI INTERESSI ECM

Il  La sottoscritto/a CORRARO SERENA in qualità di:

Docente

Moderatore

Relatore

Tutor / formatore

Responsabile Scientifico (Si rammenta che ai sensi del Par. 4.4 del Manuale di Accreditemento Eventi ECM il Responsabile scientifico dell'evento *non può avere interessi commerciali in ambito sanitario nei due anni precedenti la progettazione dell'evento*)

ai sensi dell'art. 76, comma 4 sul Conflitto di Interessi ECM dell'Accordo Stato-Regione del 02 febbraio 2017 e del paragrafo 4.5 del Manuale nazionale di accreditamento per l'erogazione di eventi ECM

### DICHIARA

*di non avere avuto*, negli ultimi due anni, rapporti con soggetti portatori di interessi commerciali in ambito sanitario

OPPURE

*di avere avuto*, negli ultimi due anni, i seguenti rapporti con soggetti portatori di interessi commerciali in ambito sanitario:

\_\_\_\_\_  
\_\_\_\_\_  
\_\_\_\_\_

Dichiara inoltre che gli eventuali rapporti con soggetti portatori di interessi commerciali in ambito sanitario non influenzeranno comunque l'attività formativa che svolge in occasione di questo specifico evento formativo.

Firma:

Serena Corrado

Data e luogo di sottoscrizione:

15/01/26



INFORMAZIONI PERSONALI

**Nome** **MOSTI Giovanni Battista**  
**Indirizzo** Viale Apua, 69 – 55045 Pietrasanta (LU)  
**Telefono** 0584 792542 – 347 1810280  
**Fax** 0583 490050  
**E-mail** [giovanni.mosti10@gmail.com](mailto:giovanni.mosti10@gmail.com)

Codice Fiscale MSTGNN50S15F023N

**Nazionalità** **Italiana**

**Data / luogo di nascita** 15/11/1950 – Massa

ESPERIENZE PROFESSIONALI,  
INCARICHI

- *Dal 1978*  
• *Azienda* *Clinica M.D. Barbantini di Lucca*  
• *Funzione* *Primario del Reparto di Angiologia.*
- *Dal 1975 al 1983*  
• *Azienda* *Il Clinica Medica dell'Università di Pisa (Direzione Prof. Giovanni Gigli)*  
• *Funzione* *Medico interno*

ISTRUZIONE E FORMAZIONE

- *1983*  
• *Nome e tipo di istituto di istruzione o formazione* *Università degli Studi di Pisa*  
• *Qualifica conseguita* *Diploma di Specialista in Medicina Interna*
- *04/07/1978*  
• *Nome e tipo di istituto di istruzione o formazione* *Università degli Studi di Pisa*  
• *Qualifica conseguita* *Diploma di Specialista in Malattie dell'Apparato Cardiovascolare, con lode.*
- *23/10/1975*

- *Nome e tipo di istituto di istruzione o formazione* *Università degli Studi di Pisa*  
*Laurea in Medicina e Chirurgia, con lode*
  
- 2001 *Corso Universitario di Perfezionamento in Chirurgia Conservativa ed Emodinamica in Flebologia” presso l’Università di Perugia (Direttore Prof. Roberto Bisacci)*
  
- 1992 *Corso di Flebologia presso dall’Università di Padova (Direttore Prof. Ugo Baccaglioni)*
  
- 1988 *Corso di Ultrasonologia Vascolare dr. Claude Franceschi (Parigi)*
  
- 1983-85 *Frequenta il Reparto di Chirurgia Vascolare dell’Università di Modena (Direttore Prof. Giuseppe Tuscano)*
  
- 1981-82 *Corso di Perfezionamento teorico-pratici in Ultrasonologia Vascolare, presso il Servizio di diagnostica vascolare di Careggi (Direttore Prof. Nuzzaci)*
  
- *ESPERIENZE PROFESSIONALI DIVERSE*
  - *Membro del board dell’European College of Phlebology dal maggio 2022*
  - *Membro del gruppo di revisione delle linee guida europee dell’European Society of Vascular Surgery*
  - *Membro onorario dell’Australasian College of Phlebology dal maggio 2019.*
  - *Vincitore del terzo premio nella sessione “Innovation” dell’American College of Phlebology a Nashville nel 2018.*
  - *Direttore Scientifico della Scuola di Eccellenza in Wound Care (SEWC) dal 2106*
  - *Presidente dell’Associazione Italiana Ulcere Cutanee anni 2013-2014*
  - *Coordinator della Consensus On Venous Ulcer per International Union of Phlebology*
  - *Presidente dell’European Venous Forum anni 2012-13*
  - *Presidente dell’International Compression Club dal 2012.*
  - *Co-Editore di Veins & Lymphatics dal 2012*
  - *Vincitore del Platinum Prize per la miglior relazione congressuale dell’American College of Phlebology. Los Angeles 2011*
  - *Reviewer per Phlebology, European Journal of Vascular Endovascular Surgery, Journal Wound Care ed altre riviste internazionali dal 2010*
  - *Vincitore del I Premio per la miglior relazione dell’European Venous Forum. Barcellona 2008*
  - *Coordinatore e docente del Master in Riparazione tessutale dell’Università di Firenze negli anni 2008-2010*
  - *Docente dei Master in Riparazione Tessutale dell’Università di*

Roma, Firenze, Trieste, Torino.

- *Membro dell'International Advisory Board on Surgical Debridement and VERSAJET, anni 2005-2006*
- *Negli anni 1999, 2000, 2001: Docente nel Corso di Perfezionamento di Angiologia, diretto dal Prof. Alberto Berni presso l'Università "La Sapienza" di Roma*
- *Relatore o moderatore in numerosi congressi nazionali ed internazionali sia in campo flebologico che della Riparazione Tessutale dal 1990.*
- *Organizzatore di numerosi Corsi e Congressi aventi come oggetto le Malattie Vascolari e le Ulcere Cutanee.*  
*Tra i più importanti:*
- *Congresso Nazionale del Doppler Club – Viareggio, 1997*
- *Congresso "La terapia delle ulcere cutanee degli arti inferiori: lo stato dell'arte" – Lucca, 05-07/12/2002*
- *Congresso "La terapia delle ulcere degli arti inferiori: tra presente e futuro" – 02-04/12/2004*
- *Corso teorico-pratico "Conoscere e curare l'ulcera", nel 2005, 2006, 2012*
- *Organizzatore e Presidente del Congresso Nazionale AIUC Firenze 2009*
- *Organizzatore e Presidente del Congresso Internazionale dell'European Venous Forum, Firenze 2012*

• **PUBBLICAZIONI E CORRELATI**

- *Dal 1995 ha pubblicato numerosi lavori inerenti ad argomenti angiologici, flebologici e nel campo della Riparazione Tessutale sulle principali riviste specializzate nazionali ed internazionali (vedi sotto)*
- *Co-editore del libro Compression Therapy e autore o co-autore di tre capitoli. Minerva Medica, 2022. ISBN: 8855321463.*
- *Autore del Capitolo su "La terapia compressiva" nel libro Wounds ed. Ligresti Claudio. Acta Medica Edizioni, 2022.*
- *Coautore del "Capitolo Improving treatment outcomes management of coexisting comorbidities in patients with venous ulcers" del libro Venous Ulcers. Shortell Cynthia and Markovic Jovan ed. Elsevier 2023.*
- *Autore del capitolo "The debridement of chronic vascular leg ulcers" nel libro Surgical wound healing and management. Granick Mark and Gamelli Richard ed. Informa HealthCare. 2007*
- *Coautore con il dr. Andrea Sagripanti, della pubblicazione degli Atti del Convegno "Le vasculopatie Periferiche", tenutosi a Lucca nel 1992*
- *Coautore con il dr. Ottavio Cancelli del volume "Le vene varicose degli arti inferiori: problemi medici ed estetici", 1990*

- *Ha pubblicato lavori inerenti argomenti cardiologici, durante gli anni della specializzazione e di internato in Clinica Medica.*

Data di aggiornamento del CV 19.05.2025

Il sottoscritto, acquisite le informazioni di cui all'art. 13 del decreto legislativo 196/2003, conferisce il consenso alla raccolta e al trattamento dei propri dati personali. Per qualsiasi comunicazione posso essere contattato al sopraindicato indirizzo di residenza.

*Data: 01.08.25*

*FIRMA:* 

*Autorizzo il trattamento dei miei dati personali ai sensi del Dlgs 196 del 30 giugno 2003*

*FIRMA:* 

## Elenco Pubblicazioni:

1. Mosti G. Graduated compression is not mandatory. *Journal of wound care*. 2025;34:457-8
2. Mosti G, Bergamo G. Validation of a compression pressure measuring device and its clinical impact. *J Wound Care*. 2025;34:328-337.
3. Mosti G, Bohbot S, Bongards C, Benigni JP, Devoogdt N, Forner-Cordero I, Giancesini S, Jindal R, Lurie F, da Matta E, Mo M, Rastel D, Roes C, Taha W, Thomis S, Wittens C. What we cannot miss in clinical trials on compression therapy. *Phlebology* in press.
4. Mosti G, Benigni JP, Bohbot S, Devoogdt N, Forner-Cordero I, da Matta E, Rastel D, Roes C, Thomis S. Compression terms: Defining terminology of compression therapy - An international compression club consensus document. *Phlebology* 2025;40:490-495.
5. Nair H, Mosti G et al. Leg ulceration in venous and arteriovenous insufficiency: assessment and management with compression therapy as part of a holistic wound-healing strategy. *J Wound Care*. 2024;33(Sup10b):S1-S31.
6. Mosti G, Gasparis A, Oropallo A, Labropoulos N. Pressure and stiffness of a new air-inflated compression wrap. *Phlebology*. 2024;39:456-464.
7. Mosti G, Namislo A, Benigni JP, Da Matta E, Partsch H, Schmitz M, Abel M. Indications, contraindications, side effects, general assessment, and outlook for the future: An International Compression Club survey. *Phlebology* 2024; 39:342-352.
8. Caggiati A, Caggiati L, Bastiani L, Mosti G. Segmental differences in daytime changes of leg volume. *Phlebology*. 2024;39:465-470.
9. Da Matta ES, Mosti G, Corralo VDS, Moura GP, Quadros LB, De Sá CA. Effects of lower limb muscle strengthening on interface pressure in older adults undergoing inelastic compression: Randomized controlled clinical trial. *Phlebology*. 2024;39:379-387.
10. Mosti G, Wittens C, Caggiati A. Black holes in compression therapy: A quest for data. *J Vasc Surg Venous Lymphat Disord*. 2024;12:101733.
11. Stanek A, Mosti G, Nematillaevich TS, Valesky EM, Planinšek Ručigaj T, Boucelma M, Marakomichelakis G, Liew A, Fazeli B, Catalano M, Patel M. No More Venous Ulcers-What More Can We Do? *J Clin Med*. 2023;12:6153.
12. Buset CS, Gujan M, Richter C, Mosti G, Tanadini M, Hafner J. Stiffness of a Novel Two Layer Compression Stocking with 100% Donning and Doffing Success. *Eur J Vasc Endovasc Surg*. 2023;66:140-141.
13. Wong M, Parsi K, Myers K, De Maeseneer M, Caprini J, Cavezzi A,..... Mosti G et al. Sclerotherapy of lower limb veins: Indications, contraindications and treatment strategies

to prevent complications - A consensus document of the International Union of Phlebology 2023. *Phlebology*. 2023;38:205-258.

14. Caggiati A, Mosti G. Subcutaneous calcifications in legs with chronic venous diseases. *J Vasc Surg Venous Lymphat Disord*. 2022;10:689-696.
15. Bissacco D, Mosti G, D'Oria M, Lomazzi C, Casana R, Morrison N, Caggiati A. Rationale and current evidence of aquatic exercise therapy in venous disease: A narrative review. *Vascular*. 2022 May 19:17085381221102783. doi: 10.1177/17085381221102783.
16. De Maeseneer MG, Kakkos SK, Aherne T, Baekgaard N, Black S, Blomgren L, Giannoukas A, Gohel M, de Graaf R, Hamel-Desnos C, Jawien A, Jaworucka-Kaczorowska A, Lattimer CR, Mosti G et al. European Society for Vascular Surgery (ESVS) 2022 Clinical Practice Guidelines on the Management of Chronic Venous Disease of the Lower Limbs. *Eur J Vasc Endovasc Surg*. 2022;63:184-267.
17. Fracalvieri M, Amadeo G, Bortolotti P, Ciliberti M, Garrubba A, Mosti G, Bianco S, Mangia A, Massa M, Hartwig V, Salvo P, Ricci E. Effectiveness of blue light fotobiomodulation therapy in the treatment of chronic wounds. Results of Blue Light for Ulcer Reduction (B.L.U.R.) Study. *Italian Journal of Dermatology and Venereology*. *Ital J Dermatol Venerol*. 2022;157:187-194.
18. Devoogdt N, Partsch H, Heroes AK, De Vrieze T, De Groef A, Geraerts I, Damstra RJ, Hafner J, Keeley V, Becker A, Mosti G, Brouwer E, Thomis S. The ICC Compression Questionnaire: A Comprehensive Tool to Evaluate Compression Materials or Devices Applied in Subjects with Lymphedema or Chronic Venous Disease. *Lymphat Res Biol*. 2022;20:191-202
19. Caggiati A, Bernetti A, Mosti G. Effects of underwater exercise on venous return. *J Vasc Surg Venous Lymphat Disord*. 2021;9:1348.
20. Mosti G, Caggiati A. The effects of water immersion and walking on leg volume, ankle circumference and epifascial thickness in healthy subjects with occupational edema. *Phlebology*. 2021;36:473-480.
21. Buset CS, Fleischer J, Kluge R, Graf NT, Mosti G, Partsch H, Seeli C, Anzengruber F, Kockaert M, Hübner M, Hafner J. Compression Stocking With 100% Donning and Doffing Success: An Open Label Randomised Controlled Trial. *Eur J Vasc Endovasc Surg*. 2021;61:137-144.
22. Caggiati A, Bernetti A, Mosti G. Effects of underwater exercise on venous return. *J Vasc Surg Venous Lymphat Disord*. 2021;9:1348.

23. Mosti G, Cavezzi A, Bastiani L, Partsch H. Compression Therapy Is Not Contraindicated in Diabetic Patients with Venous or Mixed Leg Ulcer. *J Clin Med*. 2020;9:3709. doi: 10.3390/jcm9113709.
24. Mosti G, Bergamo G, Oberto S, Bissacco D, Chiodi L, Kontothanassis D, Caggiati A. The Feasibility of Underwater Computerised Strain Gauge Plethysmography and the Effects of Hydrostatic Pressure on the Leg Venous Haemodynamics. *EJVES Vasc Forum*. 2020;47:60-62.
25. Mosti G, Partsch H. Higher Interface Pressure Provides Major Part of Haemodynamic Response in Compression Therapy. *Eur J Vasc Endovasc Surg*. 2020;60:317-318.
26. Vowden P, Kerr A, Mosti G (2020). Demystifying mild, moderate and high compression systems – when and how to introduce “lighter” compression. *Wounds International*, London. Available at: [www.woundsinternational.com](http://www.woundsinternational.com)
27. Mosti G, Mancini S, Bruni S, Serantoni S, Gazzabin L, Bucalossi M, Polignano R, Mariani F, Luca B, Partsch H; MIRACLE Trial investigators. Adjustable compression wrap devices are cheaper and more effective than inelastic bandages for venous leg ulcer healing. A Multicentric Italian Randomized Clinical Experience. *Phlebology*. 2020;35:124-133.
28. Cavezzi A, Urso SU, Paccasassi S, Mosti G, Campana F, Colucci R. Bioimpedance spectroscopy and volumetry in the immediate/short-term monitoring of intensive complex decongestive treatment of lymphedema. *Phlebology*. 2020;35:715-723.
29. Rabe E, Partsch H, Morrison N, Meissner MH, Mosti G, Lattimer CR, Carpentier PH, Gaillard S, Jünger M, Urbanek T, Hafner J, Patel M, Wu S, Caprini J, Lurie F, Hirsch T. Risks and contraindications of medical compression treatment - A critical reappraisal. An international consensus statement. *Phlebology*. 2020;35:447-460.
30. Gianesini S, Raffetto JD, Mosti G, Maietti E, Sibilla MG, Zamboni P, Menegatti E. Volume control of the lower limb with graduated compression during different muscle pump activation conditions and the relation to limb circumference variation. *J Vasc Surg Venous Lymphat Disord*. 2020;8:814-820.
31. Gianesini S, Mosti G, Raffetto JD, Maietti E, Chi YW, Tangerini L, Menegatti E. Case-control evaluation of the impact of below 20 mmHg elastic compression stockings on lower limb volume serial variations in standardized flights. *Phlebology*. 2020;35:199-206.
32. Gianesini S, Obi A, Onida S.....Mosti G, et al. Global guidelines trends and controversies in lower limb venous and lymphatic disease: Narrative literature revision and experts' opinions following the vWINTER international meeting in *Phlebology, Lymphology & Aesthetics*, 23-25 January 2019. *Phlebology*. 2019 Sep;34(1\_suppl):4-66.

33. Mosti G, Mattaliano V, Magliaro A, Picerni P, Bastiani L. Cadaveric Skin Grafts May Greatly Increase the Healing Rate of Recalcitrant Ulcers When Used Both Alone and in Combination With Split-Thickness Skin Grafts. *Dermatol Surg.* 2020;46:169-179.
34. Green T, Parkinson L, Mosti G, Mosti G, Lee BB, Piller N. Feeling the pressure: how can we be sure we are getting it right? *Journal of Lymphoedema.* 2019;14:64-69.
35. Mosti G, Partsch H. A Wearable Compression Device to Normalise Calf Muscle Pump Function in Chronic Venous Insufficiency for Each Postural Position. *Eur J Vasc Endovasc Surg.* 2019;57:702-707.
36. Giancesini S, Mosti G, Sibilla MG, Maietti E, Diaz JA, Raffetto JD, Zamboni P, Menegatti E. Lower limb volume in healthy individuals after walking with compression stockings. *J Vasc Surg Venous Lymphat Disord.* 2019;7:557-561.
37. Partsch H, Mosti G. Paradox Findings are Reality, Difficult is the Explanation. *EJVES.* 2019;57:891.
38. Mosti G, Cavezzi A. Compression therapy in lymphedema: Between past and recent scientific data. *Phlebology.* 2019;34:515–522
39. Lurie F .....Mosti G: Compression therapy after invasive treatment of superficial veins of the lower extremities: Clinical practice guidelines of the American Venous Forum, Society for Vascular Surgery, American College of Phlebology, Society for Vascular Medicine, and International Union of Phlebology. *J Vasc Surg: Venous and Lym Dis* 2019;7:17-28.
40. Cavezzi A, Mosti G, Colucci R, Quinzi V, Bastiani L, Urso SU. Compression with 23 mmHg or 35 mmHg stockings after saphenous catheter foam sclerotherapy and phlebectomy of varicose veins: A randomized controlled study. *Phlebology.* 2019;34:98-106.
41. Mosti G, Picerni P, Licau M, Mattaliano V. Photodynamic therapy in infected venous and mixed leg ulcers: a pilot experience. *J Wound Care.* 2018;27:816-821.
42. Mosti G, Gasperini S. Observations made on three patients suffering from ulcers of the lower limbs treated with Blue Light. *Chronic Wound Care Management and Research.* 2018;5:23-28
43. Mosti G. Compression therapy in mixed ulcers. *J Med Vasc.* 2018;43:223-224.
44. Mosti G. Venous ulcer treatment requires inelastic compression. *Phlebologie* 2018;47:7-12.
45. Caggiati A, De Maeseneer M, Cavezzi A, Mosti G, Morrison N. Rehabilitation of patients with venous diseases of the lower limbs: State of the art. *Phlebology.* 2018;33:663-671.

46. Mosti G, Partsch H. A New Two Component Compression System Turning an Elastic Bandage into an Inelastic Compression Device: Interface Pressure, Stiffness, and Haemodynamic Effectiveness. *EJVES*. 2018;55:126-131.
47. Rabe E, Partsch H, Hafner J, Lattimer C, Mosti G, Neumann M, Urbanek T, Huebner M, Gaillard S, Carpentier P. Indications for medical compression stockings in venous and lymphatic disorders: An evidence-based consensus statement. *Phlebology* 2018;33:163-184.
48. Cavezzi A, Mosti G, Campana F, Tessari L, Bastiani L, Urso SU. Catheter Foam Sclerotherapy of the Great Saphenous Vein, with Perisaphenous Tumescence Infiltration and Saphenous Irrigation. *EJVES*. 2017;54:629-635.
49. Mosti G, Partsch H. Self-management by firm, non-elastic adjustable compression wrap device. *Veins and Lymphatics* 2017; 6:7003 doi:10.4081/vl.2017.7003.
50. Cavezzi A, Mosti G, Campana F, Tessari L, Bastiani L, Urso SU. Re: "Catheter Foam Sclerotherapy of Great Saphenous Vein, with Peri-saphenous Tumescence Infiltration and Saphenous Irrigation". *Eur J Vasc Endovasc Surg*. 2017 Dec 7.
51. Andriessen A, Apelqvist J, Mosti G, Partsch H, Gonska C, Abel M. Compression therapy for venous leg ulcers: risk factors for adverse events and complications, contraindications - a review of present guidelines. *J Eur Acad Dermatol Venereol*. 2017 Sep;31(9):1562-1568.
52. Ligi D, Croce L, Mosti G, Raffetto JD, Mannello F. Chronic Venous Insufficiency: Transforming Growth Factor- $\beta$  Isoforms and Soluble Endoglin Concentration in Different States of Wound Healing. *Int J Mol Sci*. 2017;18:2206.
53. Corsi R, Mosti G, Cavezzi A, Urso SU, Dimitrova G, Fioroni E, Colucci R, Quinzi V. A Polyphenol-Based Multicomponent Nutraceutical in Dysmetabolism and Oxidative Stress: Results from a Pilot Study. *J Diet Suppl*. 2018;15:34-41.
54. Partsch H, Schuren J, Mosti G, Benigni JP. The Static Stiffness Index: an important parameter to characterise compression therapy in vivo. *J Wound Care*. 2016 Sep;25 Suppl 9:S4-S10.
55. Neumann HA, Cornu-Thénard A, Jünger M, Mosti G, Munte K, Partsch H, Rabe E, Ramelet AA, Streit M. Evidence-based (S3) guidelines for diagnostics and treatment of venous leg ulcers. *J Eur Acad Dermatol Venereol*. 2016 Aug 25. doi: 10.1111/jdv.1-13848. 3.
56. Ligi D, Mosti G, Croce L, Raffetto JD, Mannello F. Chronic venous disease - Part I: Inflammatory biomarkers in wound healing. *Biochim Biophys Acta*. 2016;1862:1964-74.

57. Mosti G, Cavezzi A, Massimetti G, Partsch H. Recalcitrant Venous Leg Ulcers May Heal by Outpatient Treatment of Venous Disease Even in the Presence of Concomitant Arterial Occlusive Disease. *Eur J Vasc Endovasc Surg.* 2016;52:385-91.
58. Ligi D, Mosti G, Croce L, Raffetto JD, Mannello F. Chronic venous disease - Part II: Proteolytic biomarkers in wound healing. *Biochim Biophys Acta.* 2016;1862:1900-8.
59. Barsotti S, Mattaliano V, D'Ascanio A, Mosti G, Della Rossa A, Mattaliano C, Giuggioli D, Giraldi E, Ferri C, Mosca M. Systemic sclerosis chronic ulcers: preliminary results of treatment with allogenic skin grafting in a cohort of Italian patients. *Int Wound J.* 2016;13:1050-1.
60. Franks PJ, Barker J, Collier M, Gethin G, Haesler E, Jawien A, Laeuchli S, Mosti G, Probst S, Weller C. Management of Patients With Venous Leg Ulcers: Challenges and Current Best Practice. *J Wound Care.* 2016 Jun;25 Suppl 6:S1-S67.
61. Mosti G, Partsch H, Schuren J. Letters - Letter to Kravitz et al. on methods for studying the pressure applied by compression fabrics. *J Wound Care.* 2016 Apr;25 Suppl 4:S24-6.
62. Lee BB, Nicolaidis AN, Myers K, Meissner M, Kalodiki E, Allegra C,.....Mosti G. Venous hemodynamic changes in lower limb venous disease: the UIP consensus according to scientific evidence. *Int Angiol.* 2016;35:236-352.
63. Neumann HA, Partsch H, Mosti G, Flour M. Classification of compression stockings. *Int Angiol.* 2016;35:122-8
64. Mosti G, Cavezzi A, Partsch H, Urso S, Campana F. Adjustable Velcro® Compression Devices are More Effective than Inelastic Bandages in Reducing Venous Edema in the Initial Treatment Phase: A Randomized Controlled Trial. *Eur J Vasc Endovasc Surg.* 2015;50:368-74.
65. Mosti G, De Maeseneer M, Cavezzi A, Parsi K, Morrison N, Nelzen O et. al. Society for Vascular Surgery and American Venous Forum Guidelines on the management of venous leg ulcers: the point of view of the International Union of Phlebology. *Int. Angiol.* 2015;34:202-218.
66. Mosti G, Partsch H, Schuren J, Thomas S. Letters. *J Wound Care.* 2015 Mar;24(3):157-8.
67. Cavezzi A, Mosti G, Di Paolo S, Tessari L, Campana F, Urso SU. Re: 'catheter-directed foam sclerotherapy of great saphenous veins in combination with pre-treatment reduction of the diameter employing the principals of perivenous tumescent local anesthesia'. *Eur J Vasc Endovasc Surg.* 2014 Nov;48(5):597.

68. Raffetto JD, Mosti G, Santi M, Ligi D, Mannello F. Matrix Metalloproteinase Profiles in Chronic Venous Ulcer Wound Fluid of Inflammatory and Granulating Venous Leg Ulcers. *J Vasc Surg Venous Lymphat Disord*. 2015;3:119-20.
69. Cavezzi A, Mosti G et al. Ultrasound-guided perisaphenous tumescence infiltration improves the outcomes of long catheter foam sclerotherapy combined with phlebectomy of the varicose tributaries. *Veins and Lymphatics* 2015; 4:4676
70. Mosti G et al. Comparative study of two antimicrobial dressings in infected leg ulcers: a pilot study. *JWC* 2015; 24:121-27.
71. Gianesini S, Cavezzi A, Mosti G et al. A phlebo-lymphology humanitarian trip to Matagalpa, Nicaragua. *Veins&Lymphatics*. 2015; 4:4851
72. Mosti G. Postinterventional compression in phlebology: evidence and empirical observations. *Phlebology*. 2015;22:12-17.
73. Partsch H, Mosti G. Sport socks do not enhance calf muscle pump function but inelastic wraps do. *Int. Angiol*. 2104; 33:511-517.
74. Mosti G. Understanding wound dressing. *Acta Vulnologica*. 2014;12:109-10
75. Mosti G. Ulcer dressing and literature data. *Acta Vulnologica*. 2014;12:117-122
76. Mosti G. Compression treatment in venous insufficiency and arterial disease. *Phlebologie*. 2014; 43:127-133.
77. Mosti G. Compression in leg ulcer treatment: inelastic compression. *Phlebology*. 2014;29(1 suppl):146-152.
78. Mosti G. Compression in mixed ulcers: venous side. *Phlebology*. 2014;19;29(1 suppl):13-17
79. Delos Reyes AP, Partsch H, Mosti G, Obi A, Lurie F. Report from the 2013 meeting of the International Compression Club on advances and challenges of compression therapy. *J Vasc Surg Venous Lymphat Disord*. 2014;2:469-76.
80. Apollonio A, Antignani PL, Di Salvo M, Failla G, Guarnera G, Mosti G, Ricci E, SUV Study Group. A large Italian observational multicentre study on vascular ulcers of the lower limbs (Studio Ulcere Vascolari). *Int Wound J*. 2014 Feb 12. doi: 10.1111/iwj.12216.
81. Mosti G. Progressive or degressive pressure in the lower limb. *V&L*. DOI: 10.4081/vl.2014.2235
82. Mosti G, Partsch H. Improvement of venous pumping function by double progressive compression stockings: higher pressure over the calf is more important than graduated pressure profile. *Eur J Vasc Endovasc Surg*. 2014;47:545-9.

83. Mosti G. Elastic or inelastic compression in patients with leg ulcer and restricted mobility? *Veins & Lymphatics*. doi.org/10.4081/vl.2013.e20
84. Mosti G. Relevance of stiffness of compression material on venous hemodynamics and edema. *Veins & Lymphatics*. 2013; 2:9; doi:10.4081/vl.2013.e9
85. Mosti G. Stiffness of compression devices. *Veins & Lymphatics* 2013; 2:e1; doi:10.4081/vl.2013.e1
86. Partsch H, Mosti G. Pressure-time integral of elastic versus inelastic bandages: Practical implications. *EWMA Journal*. 2013; 13:15-17.
87. Reeder SW, Wolff O, Partsch H, Nicolaides AN, Mosti G, Cornu-Thenard A, Obermayer A, Weingard I, Neumann HA. Expert consensus document on direct ambulatory venous pressure measurement. *Int Angiol*. 2013;32:453-8.
88. Mosti G, Partsch H. Bandages or Double Stockings for the Initial Therapy of Venous Oedema? A Randomized, Controlled Pilot Study. *Eur J Vasc Endovasc Surg*. 2013;46:142-8.
89. Carpentier P, Allaert FA, Chudek J, Mosti G. Phlebotonic and compression stocking therapy in venous edema management: an overview of recent advances with a focus on Cyclo 3 Fort® and progressive compression stockings. *Womens Health (Lond Engl)*. 2013;9:325-33.
90. Mosti G. Wound care in venous ulcers. *Phlebology*. 2013 Mar;28 Suppl 1:79-85.
91. Mosti G. Post-treatment compression: duration and techniques. *Phlebology*. 2013 Mar;28 Suppl 1:21-4.
92. Mosti G, Partsch H. Occupational Leg Oedema is More Reduced by Antigraduated than by Graduated Stockings. *Eur J Vasc Endovasc Surg*. 2013;45:523-7.
93. Mosti G. Elastic stockings versus inelastic bandages for ulcer healing: a fair comparison? *Phlebology*. 2012;27:1-4.
94. Mollo PE, Di Salvo MM, Failla G, Marcoccia A, Mosti G, Guarnera G. Ulcera ischemica e ischemia critica. *Acta Vulnologica* 2012 - Volume 10, N. 4.
95. Partsch H, Mosti G, Uhl JF. Unexpected venous diameter reduction by compression stocking of deep, but not of superficial veins. *Veins & Lymphatics*. 2012; 1:e3 doi:10.4081/vl.2012.e3
96. Mosti G, Partsch H. High Compression Pressure over the Calf is More Effective than Graduated Compression in Enhancing Venous Pump Function. *Eur J Vasc Endovasc Surg*. 2012;44:332-6.

97. Mosti G, Picerni P, Partsch H. Compression stockings with moderate pressure are able to reduce chronic leg oedema. *Phlebology*. 2012;27:289–296.
98. Stout N, Partsch H, Szolnoky G, Forner-Cordero I, Mosti G, Mortimer P, Flour M, Damstra R, Piller N, Geyer MJ, Benigni JP, Moffat C, Cornu-Thenard A, Schingale F, Clark M, Chauveau M. Chronic edema of the lower extremities: international consensus recommendations for compression therapy clinical research trials. *Int Angiol*. 2012;31:316-329.
99. Mosti G. Compression and Venous surgery to treat Venous Leg Ulcers. *Clinics in Plastic Surgery*. *Clin Plast Surg*. 2012;39:269-80.
100. Flour M, Clark M, Partsch H, Mosti G, Uhl JF, Chauveau M, et al. Dogmas and controversies in compression therapy: Report of an International Compression Club (ICC) meeting, Brussels, May 2011. *Int Wound J*. 2013;10:516-26
101. Mosti G, Iabichella ML, Partsch H. Compression therapy in mixed ulcers increases venous output and arterial perfusion. *JVS* 2012;55:122-8.
102. Mosti G. Elastic stockings vs inelastic bandages for ulcer healing: a fair comparison? *Phlebology* 2012;27:1-4.
103. Bucalossi M., Serantoni S., Gazzabin L., Mosti G., Mariani F. Medicazione adesiva idrocellulare nella terapia delle ulcere cutanee degli arti inferiori. *Acta Vulnologica* 2011;9:11-20
104. Partsch H, Damstra RJ, Mosti G. Dose finding for an optimal compression pressure to reduce chronic edema of the extremities. *Int Angiol*. 2011;30:527-33.
105. Mosti G, Crespi A, Mattaliano V. Comparison Between a New, Two-component Compression System With Zinc Paste Bandages for Leg Ulcer Healing: A Prospective, Multicenter, Randomized, Controlled Trial Monitoring Sub-bandage Pressures. *Wounds* 2011;23:126-134.
106. Bahr S, Mustafi N, Hättig P, Piatkowski A, Mosti G, Reimann K, Abel M, Dini V, Restelli J, Babadagi-Hardt Z, Abbritti F, Eberlein T, Wild T, Bandl K. Clinical efficacy of a new monofilament fibre-containing wound debridement product. *J Wound Care*. 2011;20:242-8.
107. Mosti G, Partsch H. Compression stockings with a negative pressure gradient have a more pronounced effect on venous pumping function than graduated elastic compression stockings. *Eur J Vasc Endovasc Surg*. 2011;42:261-6.
108. Dissemond J, Assadian O, Gerber V, Kingsley A, Kramer A, Leaper DJ, Mosti G, Piatkowski de Grzymala A, Riepe G, Risse A, Romanelli M, Strohal R, Traber J, Vasel-

- Biergans A, Wild T, Eberlein T. Classification of wounds at risk and their antimicrobial treatment with polihexanide: a practice-oriented expert recommendation. *Skin Pharmacol Physiol.* 2011;24:245-55.
109. Partsch H, Mosti G. Comparison of three portable instruments to measure compression pressure. *Int Angiol.* 2010;29:426-30.
110. Mosti G, Partsch H. Measuring venous pumping function by strain-gauge plethysmography. *Int Angiol.* 2010;29:421-5.
111. Mosti G, Partsch H. Duplex scanning to evaluate the effect of compression on venous reflux. *Int Angiol.* 2010;29:416-20.
112. Partsch H, Mosti G, Mosti F. Narrowing of leg veins under compression demonstrated by magnetic resonance imaging (MRI). *Int Angiol.* 2010;29:408-10.
113. Mosti G, Partsch H. Inelastic bandages maintain their hemodynamic effectiveness over time despite significant pressure loss. *J Vasc Surg.* 2010;52:925-31.
114. Mosti G, Partsch H. Is low compression pressure able to improve venous pumping function in patients with venous insufficiency? *Phlebology.* 2010;25:145-50.
115. Mosti G., Crespi A., Mattaliano V. Studio prospettico, multicentrico, randomizzato, controllato di valutazione di Coban 2, sistema compressivo a 2 componenti, confrontato con bendaggio all'ossido di zinco. *Acta Vulnologica* 2010;8:119-27
116. G. Mosti. Short stretch bandages for leg ulcers. *Journal of wound technology.* 2010; 8: 16-21.
117. Mosti G, Mattaliano V, Arleo S, Partsch H. Thigh compression after great saphenous surgery is more effective with high pressure. *Int Angiol.* 2009;28:274-80.
118. Mosti G. La terapia compressiva nel paziente con lesioni trofiche degli arti inferiori immobile o con mobilità limitata. *Acta Vulnologica* 2009;7:197-205.
119. Mosti G, Mattaliano V, Polignano R, Masina M. La terapia compressiva nel trattamento delle ulcere cutanee. *Acta Vulnol* 2009;7:113-135.
120. Mosti G, Rossari S. L'importanza della misurazione della pressione sottobendaggio e presentazione di un nuovo strumento di misura. *Acta Vulnol* 2008; 6:31-36.
121. Mosti G, Mattaliano V, Partsch H. Inelastic compression increases venous ejection fraction more than elastic bandages in patients with superficial venous reflux. *Phlebology.* 2008;23:287-94.
122. Partsch H, Mosti G. Thigh compression. *Phlebology.* 2008;23:252-8.
123. Partsch H, Clark M, Mosti G, Steinlechner E, Schuren J, Abel M, Benigni JP, Coleridge-Smith P, Cornu-Thénard A, Flour M, Hutchinson J, Gamble J, Issberner K, Juenger M,

- Moffatt C, Neumann HA, Rabe E, Uhl JF, Zimmet S. Classification of compression bandages: practical aspects. *Dermatol Surg.* 2008;34:600-9.
124. Mosti G, Mattaliano V, Partsch H. Influence of different materials in multicomponent bandages on pressure and stiffness of the final bandage. *Dermatol Surg.* 2008;34:631-9.
125. Partsch H, M. Flour M, Coleridge Smith P.....Mosti G. Indications for compression therapy in venous and lymphatic disease. Consensus based on experimental data and scientific evidence. *Int Angiol* 2008;27:193-219
126. Mosti G., Mattaliano V. È meglio la chirurgia o la terapia compressiva? *Acta Phlebologica* 2008 Dicembre;9(3):127-8.
127. World Union of Wound Healing Societies. Compression in venous leg ulcers. A consensus document. MEP edition 2008.
128. Romanelli M, Marazzi M, Ricci E, Farris A, Brilli C, Bonadeo P, Scalise A, Campitiello F, Guarnera G, Mosti G, Pittarello M, Avanzi A, Bovone U, Crespi A, Papi M. Studio osservazionale, multicentrico sulla analisi di appropriatezza della tecnica Visitrak® rispetto a metodologia standard su ulcere cutanee croniche. *Acta Vulnologica* 2008;6:111-8
129. Apollonio A., Mosti G., Ricci E. Microcircolo e ulcere venose. *Acta Vulnologica* 2008;6:125-32.
130. Mariani F, Mattaliano V, Mosti G, Gasbarro V, Bucalossi M, Blättler W, Amsler F, Mancini St. The treatment of venous leg ulcers with a specifically designed compression stocking kit. Comparison with bandaging. *Phlebologie.* 2008; 37:191–197.
131. Mosti G, Mattaliano V. Simultaneous changes of leg circumference and interface pressure under different compression bandages. *Eur J Vasc Endovasc Surg.* 2007;33:476-82.
132. Mosti G, Mattaliano V. The debridement of chronic vascular leg ulcers. in "Surgical wound healing and management". Ed. Granick M and Gamelli R. Informa Healthcare. pag.117-130. New York 2007.
133. Iabichella ML, Melillo E, Mosti G. A review of microvascular measurements in wound healing. *Int J Low Extrem Wounds.* 2006 Sep;5(3):181-99.
134. Mosti G., Mattaliano V. La misurazione della pressione sotto il bendaggio ed il calcolo della stiffness: nuovo metodo di studio dell'elastocompressione. *Acta Vulnologica* 2006;4:73-80.
135. Mosti G, Mattaliano V. The Debridement of Chronic Leg Ulcers by Means of a New, Fluidjet-Based Device. *Wounds* 2006;8:227-237.

136. Mosti G, Iabichella ML, Picerni P, Magliaro A, Mattaliano V. The debridement of hard to heal leg ulcers by means of a new device based on Fluidjet technology. *Int Wound J.* 2005;2:307-14.
137. Mosti G, Iabichella ML, Picerni P, Magliaro A, Mattaliano V. Allograft in wound healing: uncommon uses. *Acta Phlebologica* 2005; 6:137-144.
138. Mattaliano V, Mosti G. Il debridement. in *Ulcerazione e cicatrizzazione cutanea*. pag 227-235. Ed Lotti T. Utet Firenze. 2005
139. Mosti G, Iabichella ML, Picerni P, Stefani A, Mattaliano V. Greffes cutanees homologues dans le traitement des ulcères phlebostatiques. *Phlebologie* 2005; 58:48-48.
140. Mosti G., Iabichella M. L., Picerni P., Magliaro A., Mattaliano V. Uso del TenderWet24 nella detersione delle ulcere degli arti inferiori ad eziologia vascolare. *Acta Vulnologica* 2004;2(3-4):77-80.
141. Mosti G, Mattaliano V. Il trapianto di cute omologa nel trattamento delle ulcere difficili degli arti inferiori. *Acta Vulnol* 2003;1:37-42
142. Mosti G, Iabichella M L, Picerni P, De Marco G. La quantificazione del reflusso venoso mediante alcuni parametri ecografici e pletismografici e loro correlazione con i diversi stadi clinici dell'insufficienza venosa. *Minerva Cardioangiologica* 2000;48:331-40.

## CURRICULUM VITAE

---

### ESPRESSO CONSENSO AL TRATTAMENTO DEI DATI PERSONALI

Il sottoscritto Giovanni Mosti nato a Massa il 15.11.50; Codice Fiscale MSTGNN50S15F023N ai sensi e per gli effetti del GDPR (Regolamento UE 2016/679) in merito al trattamento dei dati personali e del precedente D.Lgs. 196/2003 “Codice in materia di protezione dei dati personali”,

### AUTORIZZA

il trattamento e la pubblicazione dei dati personali contenuti nel proprio curriculum vitae al fine dell'utilizzo dei dati stessi da parte di AgeNaS.



**Data 15.01.26 Firma:**

### AUTODICHIARAZIONE SUL CONFLITTO DI INTERESSI ECM

Il sottoscritto Giovanni Mosti in qualità di:

Docente

Moderatore

Relatore

Tutor / formatore

Responsabile Scientifico (Si rammenta che ai sensi del Par. 4.4 del Manuale di Accreditemento Eventi ECM il Responsabile scientifico dell'evento *non può avere interessi commerciali in ambito sanitario nei due anni precedenti la progettazione dell'evento*)

ai sensi dell'art. 76, comma 4 sul Conflitto di Interessi ECM dell'Accordo Stato-Regione del 02 febbraio 2017 e del paragrafo 4.5 del Manuale nazionale di accreditamento per l'erogazione di eventi ECM

### DICHIARA

*di non avere avuto*, negli ultimi due anni, rapporti con soggetti portatori di interessi commerciali in ambito sanitario

OPPURE

*di avere avuto*, negli ultimi due anni, i seguenti rapporti con soggetti portatori di interessi commerciali in ambito sanitario:

Medi, Gloriamed, Paul Hartmann, Urgo, Lohmann&Rauscher, Sun Scientific

Dichiara inoltre che gli eventuali rapporti con soggetti portatori di interessi commerciali in ambito sanitario non influenzeranno comunque l'attività formativa che svolge in occasione di questo specifico evento formativo.



**Firma:**

**Data e luogo di sottoscrizione:** Lucca 15.01.26

**FORMATO EUROPEO  
PER IL CURRICULUM  
VITAE**



**INFORMAZIONI PERSONALI**

Nome	<b>ILARIA CUCCURU</b>
Indirizzo	56124 PISA ITALIA
Telefono	Reparto 0583/970071
E-mail	ilaria.cuccuru@uslnordovest.toscana.it
Nazionalità	Italiana
Data di nascita	21/10/1973

**ESPERIENZA LAVORATIVA**

11 luglio 2011 ad oggi	Incarico a tempo indeterminato
<ul style="list-style-type: none"><li>• Nome e indirizzo del datore di lavoro</li><li>• Tipo di azienda o settore</li><li>• Tipo di impiego</li><li>• Principali mansioni e responsabilità</li></ul>	<p>S.A. Diabetologia Cittadella della Salute Campo di Marte LUCCA.</p> <p>USLNORDOVEST TOSCANA LUCCA Dirigente medico specialista in Diabetologia e Malattie del Ricambio Gestione attività ambulatoriali : Ambulatorio diabetologia: DM tipo 2 e 1 e ambulatori specialistici (Diabete in gravidanza, Piede Diabetico, Conteggio CHO, Microinfusore, Dislipidemie,)</p> <p>Dal 2015 incarico professionale " referente servizio diabete e gravidanza" all'interno del Dipartimento delle Specialità Mediche c/o la Sezione di Diabetologia.</p>
18 novembre 2009 al 10 luglio 2011	Incarico a tempo determinato
<ul style="list-style-type: none"><li>• Nome e indirizzo del datore di lavoro</li><li>• Tipo di azienda o settore</li><li>• Tipo di impiego</li><li>• Principali mansioni e responsabilità</li></ul>	<p>S.A. Diabetologia del P.O. Campo di Marte di Lucca USL 2.</p> <p>USL 2 LUCCA Dirigente medico specialista in Diabetologia e Malattie del Ricambio Gestione attività ambulatoriali (Ambulatorio diabetologia: DM tipo 2 e 1 e ambulatori specialistici (Diabete in gravidanza, Piede Diabetico, Conteggio CHO, microinfusore, Dislipidemie,)</p>
Dal 18 marzo 2009 al 17 novembre 2009	Incarico straordinario per specialistica ambulatoriale SUMAI 30 ore sett.
<ul style="list-style-type: none"><li>• Nome e indirizzo del datore di lavoro</li><li>• Tipo di azienda o settore</li><li>• Tipo di impiego</li><li>• Principali mansioni e responsabilità</li></ul>	<p>S.A. Diabetologia del P.O. Campo di Marte di Lucca USL 2.</p> <p>USL 2 LUCCA Medico Diabetologo specialista Ambulatoriale Gestione attività ambulatoriali (Ambulatorio diabetologia generale e ambulatori specialistici (Diabete in gravidanza, Piede Diabetico, Dislipidemie)</p>
Dal 18 luglio 2008 al 17 marzo 2009	Incarico straordinario per specialistica ambulatoriale SUMAI 18 ore sett

- Nome e indirizzo del datore di lavoro
- Tipo di azienda o settore
- Tipo di impiego
- Principali mansioni e responsabilità

S.A. Diabetologia del P.O. Campo di Marte di Lucca USL 2.

USL 2 LUCCA

Medico Diabetologo specialista Ambulatoriale

Gestione attività ambulatoriali (Ambulatorio diabetologia generale e ambulatori specialistici (Diabete in gravidanza, Piede Diabetico, Dislipidemie)

Dal 18 febbraio 2008 al 17 luglio 2008

Incarico provvisorio per specialistica ambulatoriale SUMAI 18 ore sett.

- Nome e indirizzo del datore di lavoro
- Tipo di azienda o settore
- Tipo di impiego
- Principali mansioni e responsabilità

S.A. Diabetologia del P.O. Campo di Marte di Lucca USL 2.

USL 2 LUCCA

Medico Diabetologo specialista Ambulatoriale

Gestione attività ambulatoriali (Ambulatorio diabetologia generale e ambulatori specialistici (Diabete in gravidanza, Piede Diabetico, Dislipidemie)

Dal gennaio 2007 al giugno 2007

Borsa di Studio

- Nome e indirizzo del datore di lavoro
- Tipo di azienda o settore
- Tipo di impiego
- Principali mansioni e responsabilità

Dipartimento Endocrinologia-Metabolismo dell'Università degli Studi di Pisa.

Università degli Studi di Pisa

Medico Diabetologo Borsista

Progetto di ricerca per studio sensibilità insulinica in donne con pregresso diabete gestazionale

## ISTRUZIONE E FORMAZIONE

30 Marzo 2023

- Nome e tipo di istituto di istruzione o formazione
- Principali materie / abilità professionali oggetto dello studio
- Qualifica conseguita

*Certificazione "Medico diabetologo esperto in gravidanza e diabete"*

SA Certification secondo la prassi di riferimento UNI/ PdR 64: 2019-profili professionali esperti nel settore medico sanitario.

"Medico diabetologo esperto in gravidanza e diabete"

14 novembre 2006

- Nome e tipo di istituto di istruzione o formazione
- Principali materie / abilità professionali oggetto dello studio
- Qualifica conseguita

Specializzazione con Lode in Endocrinologia e Malattie del Ricambio indirizzo Malattie del Ricambio e Diabetologia conseguita in data 14/11/2006 discutendo una tesi dal titolo "Alterazioni aterosclerotiche precoci e fattori di rischio cardiovascolare in donne con pregresso diabete gestazionale", relatore Prof. S. Del Prato.

Dipartimento Endocrinologia-Metabolismo Università degli studi di Pisa

Pregresso Diabete mellito gestazionale e rischio cardiovascolare

Specializzazione Diabetologia

01 novembre 2001 all'ottobre 2006

- Nome e tipo di istituto di istruzione o formazione
- Principali materie / abilità professionali oggetto dello studio

Ricoperto il ruolo di medico Specializzando

Dipartimento Endocrinologia-Metabolismo Università degli studi di Pisa

- gestione del paziente affetto da Diabete Mellito tipo 2, Diabete Mellito tipo 1, Dislipidemie, Obesità e Sindrome Metabolica;
- gestione della paziente affetta da diabete gestazionale e prevenzione del Diabete Mellito tipo 2;
- collaborazione e gestione delle attività del reparto Day-Hospital e della Corsia;
- collaborazione e gestione attività ambulatoriali (Ambulatorio diabetologia generale e ambulatori specialistici (Diabete Gestazionale, Obesità, Dislipidemie, Piede Diabetico);

- gestione dei progetti di ricerca elaborati e promossi in collaborazione con aziende farmaceutiche;
- produzione di lavori scientifici pubblicati su riviste nazionali e internazionali.

• Qualifica conseguita	Specializzazione Diabetologia
Gennaio 2003	iscrizione all'Albo dell'Ordine dei Medici della provincia di Pisa
• Nome e tipo di istituto di istruzione o formazione	Ordine dei Medici della provincia di Pisa
• Qualifica conseguita	Inscrizione albo
Prima sessione 2002	Esame Abilitazione all'esercizio della professione di Medico-Chirurgo
• Nome e tipo di istituto di istruzione o formazione	Università degli studi di Pisa
• Qualifica conseguita	Abilitazione all'esercizio della professione medica
31 ottobre 2001	Laurea in Medicina e Chirurgia presso l'Università degli Studi di Pisa conseguita in data 31/10/2001 con la votazione di 108/110, discutendo una tesi dal titolo: "Secrezione ed azione dell'insulina nel diabete gestazionale: studio di follow-up", relatore Prof. S. Del Prato.
• Nome e tipo di istituto di istruzione o formazione	Dipartimento Endocrinologia-Metabolismo Università degli studi di Pisa
• Principali materie / abilità professionali oggetto dello studio	Diabete mellito gestazionale
• Qualifica conseguita	Laurea Medicina-Chirurgia
<b>CAPACITÀ E COMPETENZE PERSONALI</b>	<b>ITALIANO</b>
ALTRE LINGUE	<b>INGLESE</b>
• Capacità di lettura	buono
• Capacità di scrittura	buono
• Capacità di espressione orale	buono
<b>CAPACITÀ E COMPETENZE ORGANIZZATIVE</b>	Partecipazione alla coordinazione delle attività di reparto
<b>CAPACITÀ E COMPETENZE TECNICHE</b>	Conoscenze Informatiche
	- Buone conoscenze del software di tutte le principali applicazioni Windows.
	- Buone conoscenze del software per la navigazione in rete e del software per la gestione di posta elettronica.
<b>PATENTE O PATENTI</b>	Patente B
<b>ALLEGATI</b>	-Elenco pubblicazioni: A - Lavori per esteso su riviste internazionali

"dichiaro di non aver avuto interessi commerciali in ambito sanitario negli ultimi due anni"

"Autorizzo il trattamento dei dati personali contenuti nel mio curriculum vitae in base all' art 53 del D. lgs.196/2003 e all'art 13 GDPR 679/16"

Data 09/01/2026

Firma: **Ilaria Cuccurru**



#### A) Lavori per esteso su riviste internazionali

- A1 Di Cianni G., Volpe L., Lencioni C.; Miccoli R., **Cuccuru I.**, Ghio A., Chatzianagnostou K., Bottone P., Teti G., Del Prato S., Benzi L.: Prevalence and risk factors for gestational diabetes assessed by universal screening. *Diabetes Research and Clinical Practice*, 62:131-137, 2003.
- A2 Di Cianni G., Miccoli R., Volpe L., Lencioni C., Ghio A, Giovannitti MG., **Cuccuru I.**, Pellegrini G., Chatzianagnostou K, Boldrini A. Del Prato S.: Maternal triglyceride levels and newborn weight in pregnant women with normal glucose tolerance. *Diabetic Medicine*, 22(1):21-5, 2005.
- A3 Di Cianni G., Volpe L., Lencioni C., Chatzianagnostou K, **Cuccuru I**, Ghio A., Benzi L, Del Prato S.: Use of insulin gl'argine during the first week of pregnancy in five type 1 diabetic women. *Diabetes Care*, 28(4):982-3, 2005.
- A4 Lencioni C, Volpe L, Miccoli R, **Cuccuru I**, Chatzianagnostou K, Ghio A, Benzi L, Bonadonna C, Del Prato S, Di Cianni G: Early impairment of beta-cell function and insulin sensitivity characterizes normotolerant Caucasian women with previous gestational diabetes. *Nutrition, Metabolism & Cardiovascular Diseases* 13:485-493 2006
- A5 Mosca A., Palerai R., Dalfrà MG, Di Cianni G, **Cuccuru I**, Pellegrini G, Lucia Malloggi L., Bonomo M., Granata S., Cerotti F., Castiglioni M.T., Songini M, Tocco G., Masin M., Plebani M., Lapolla A : The reference intervals for HbA1c and glucose in pregnancy and gestational diabetes: data from an Italian multicenter study. *Clinical Chemistry*, 52(6):1138-43, 2006
- A6 Di Cianni G, Lencioni C, Volpe L, Ghio A, **Cuccuru I**, Pellegrini I, Pellegrini G, Benzi L., Miccoli R., Del Prato S.: C-Reactive protein and metabolic syndrome in women with previous gestational diabetes. *Diabetes Metab. Res. Rev.* 23:135-140, 2007
- A7 Di Cianni G, Volpe L, Ghio A, Lencioni C, **Cuccuru I**, Benzi L, Del Prato S.: Maternal metabolic control and perinatal outcome in women with gestational diabetes mellitus treated with Lispro or Aspart insulin. *Diabetes Care*, 304, 4, e11, 2007
- A8 Di Cianni G, Seghieri G, Lencioni C, **Cuccuru I**, Anichini R, De Bellis A, Ghio A, Tesi F, Volpe L, Del Prato S: Normal glucose tolerance and gestational diabetes mellitus. *Diabetes Care* 30: 1783-1788, 2007
- A9 L. Volpe, G. Di Cianni, C. Lencioni, **I. Cuccuru**, L. Benzi and S. Del Prato: Gestational Diabetes, inflammation, and late vascular disease. *J. Endocrinol. Invest.* 30: 2007.
- A10 L. Volpe, **Cuccuru I**, Lencioni C., Napoli V., Ghio A., Fotino C, Bertolotto A., Penno G, Benzi L, Del Prato S, Di Cianni G.: "early subclinical atherosclerosis in women with previous gestational diabetes" *Diabetes Care* 2008.
- A11 C. Bianchi, M. Aragona, A. Bertolotto, p. Bottone, M. Calabrese, **I. Cuccuru**, A. De Bellis, A. Leopardi, C. Lencioni, R. Miccoli, M. Mori, S. Ottanelli, M. Romano, G. Sabbatini, MG. Salerno, G. Trojano, S. Del Prato, Lorella Battini: improving prescription of physical in prophylaxis/therapy of gestational diabetes: a survey from evidence to current recommendations *Italian Journal of Gynaecology and Obstetrics*. September 2016- Vol 28- N4 pag17-24

## CURRICULUM VITAE

### ESPRESSO CONSENSO AL TRATTAMENTO DEI DATI PERSONALI

Il / La sottoscritto/a, ILARIA CUCCURU nato a PISA il 21/10/73 Codice Fiscale CCCLRT33RS16702X ai sensi e per gli effetti del GDPR (Regolamento UE 2016/679) in merito al trattamento dei dati personali e del precedente D.Lgs. 196/2003 "Codice in materia di protezione dei dati personali",

### AUTORIZZA

il trattamento e la pubblicazione dei dati personali contenuti nel proprio curriculum vitae al fine dell'utilizzo dei dati stessi da parte di AgeNaS.

Data 09/01/2026 Firma: Ilaria Cuccuru

### AUTODICHIARAZIONE SUL CONFLITTO DI INTERESSI ECM

Il / La sottoscritto/a, ILARIA CUCCURU in qualità di:

- Docente  
 Moderatore  
 Relatore  
 Tutor / formatore  
 Responsabile Scientifico (Si rammenta che ai sensi del Par. 4.4 del Manuale di Accreditamento Eventi ECM il Responsabile scientifico dell'evento *non può avere interessi commerciali in ambito sanitario nei due anni precedenti la progettazione dell'evento*)

ai sensi dell'art. 76, comma 4 sul Conflitto di Interessi ECM dell'Accordo Stato-Regione del 02 febbraio 2017 e del paragrafo 4.5 del Manuale nazionale di accreditamento per l'erogazione di eventi ECM

### DICHIARA

di non avere avuto, negli ultimi due anni, rapporti con soggetti portatori di interessi commerciali in ambito sanitario

OPPURE

di avere avuto, negli ultimi due anni, i seguenti rapporti con soggetti portatori di interessi commerciali in ambito sanitario:

Dichiara inoltre che gli eventuali rapporti con soggetti portatori di interessi commerciali in ambito sanitario non influenzeranno comunque l'attività formativa che svolge in occasione di questo specifico evento formativo.

Firma: Ilaria Cuccuru

Data e luogo di sottoscrizione: UCCA 09/01/2026

# Curriculum Vitae

## Informazioni personali

Nome/ Cognome **Michele de Gennaro**  
Indirizzo(i) Via dei Paladini 334/L , 55100 Lucca  
Fax  
E-mail [midege@libero.it](mailto:midege@libero.it); [michele.degennaro@uslnordovest.toscana.it](mailto:michele.degennaro@uslnordovest.toscana.it);  
Cittadinanza italiana  
Data di nascita 15/01/1957  
Sesso maschile

Lavoro o posizione ricoperti Dirigente medico I livello  
Nome e indirizzo del datore di lavoro AZIENDA USL NORDOVEST  
Tipo di attività o settore Struttura Complessa Malattie Infettive ed Epatologia Ospedale "S.Luca" LUCCA

## Istruzione e formazione

Titolo della qualifica rilasciata Laurea in Medicina e Chirurgia in data 16/11/84 presso la Facoltà di Medicina e Chirurgia dell'Università di Bari

Principali tematiche/competenze professionali possedute Specializzazione in Malattie Infettive in data 19/12/87 presso l'Istituto di Malattie Infettive dell'Università di Bari

Capacità e competenze organizzative Incarico professionale (IP5) per la "Patologia infettiva dei pazienti immunocompromessi" dal 1° ottobre 2008

Capacità e competenze tecniche

- Coordinatore dall'agosto '97 all'aprile 2006 del Servizio di Assistenza Domiciliare per ammalati di AIDS presso l'ASL 2 di Lucca
- Consulente Infettivologo dal maggio '97 presso l'Istituto Penitenziario "S.Giorgio" Lucca e dal giugno 2016 presso l'Istituto Penitenziario "S.Giovanni Bosco" di PISA
- Docente e relatore in diversi corsi di aggiornamento e formazione professionale in ambito aziendale e corsi ECM di formazione specialistica in ambito regionale ed extraregionale.
- Consigliere SIMIT Regione Toscana dal 2018 al 2022
- Membro del Gruppo Rischio Clinico USL 2 in qualità di Infettivologo referente
- CTU tribunale di Lucca

Altre capacità e competenze

- Dal 1990 al 1995 Docente e Relatore in vari corsi di Aggiornamento Professionale e formazione per operatori sanitari, operatori per le tossicodipendenze, personale dell'Amministrazione Penitenziaria del Ministero di Grazia e Giustizia, sulle tematiche relative alla prevenzione delle malattie infettive ed agli aspetti medici della dell'infezione da HIV con particolare riferimento alla prevenzione occupazionale ( legge 135/90).
- Docente , relatore e moderatore in 30 Corsi USL di aggiornamento con ECM (varie edizioni) e 26 Corsi e/o Convegni regionali e nazionali ECM su tematiche relative alle Infezioni da HIV, Ospite Immunocompromesso, Patologie infettive della cute, Medicina del viaggiatore, Epatologia, Rischio Clinico.
- Responsabile e Cospiratore presso l'U.O. Malattie Infettive di Lucca di diversi Progetti di Ricerca, Studi Multicentrici di interesse nazionale e Protocolli Terapeutici di Accesso Allargato Farmaci antiretrovirali ( EFV, FAP,ATV, T-20, TMC 114,EPI, MK0518, Rocket II)

**Ulteriori informazioni**

- Autore,coautore e collaboratore di 125 lavori scientifici (articoli su riviste italiane e straniere, relazioni e abstracts) su malattie infettive con particolare riferimento alla patologia HIV correlata.

Autorizzo il trattamento dei miei dati personali ai sensi del Decreto Legislativo 30 giugno 2003, n. 196 "Codice in materia di protezione dei dati personali".

**Lucca, 10/01/2026**

**Firma**

A handwritten signature in black ink, appearing to read "Mehdi S. J. J.", written in a cursive style.

## CURRICULUM VITAE

---

### ESPRESSO CONSENSO AL TRATTAMENTO DEI DATI PERSONALI

Il sottoscritto Michele de Gennaro nato a Molfetta il 15/01/1957 Codice Fiscale DGNMHL57A15F284F ai sensi e per gli effetti del GDPR (Regolamento UE 2016/679) in merito al trattamento dei dati personali e del precedente D.Lgs. 196/2003 “Codice in materia di protezione dei dati personali”,

#### AUTORIZZA

il trattamento e la pubblicazione dei dati personali contenuti nel proprio curriculum vitae al fine dell'utilizzo dei dati stessi da parte di AgeNaS.

Data 10/01/2026

Firma:



### AUTODICHIARAZIONE SUL CONFLITTO DI INTERESSI ECM

Il sottoscritto Michele de Gennaro In qualità di:

Docente

Moderatore

Relatore

Tutor / formatore

Responsabile Scientifico (Si rammenta che ai sensi del Par. 4.4 del Manuale di Accreditamento Eventi ECM il Responsabile scientifico dell'evento *non può avere interessi commerciali in ambito sanitario nei due anni precedenti la progettazione dell'evento*)

ai sensi dell'art. 76, comma 4 sul Conflitto di Interessi ECM dell'Accordo Stato-Regione del 02 febbraio 2017 e del paragrafo 4.5 del Manuale nazionale di accreditamento per l'erogazione di eventi ECM

#### DICHIARA

**di non avere avuto**, negli ultimi due anni, rapporti con soggetti portatori di interessi commerciali in ambito sanitario

OPPURE

**di avere avuto**, negli ultimi due anni, i seguenti rapporti con soggetti portatori di interessi commerciali in ambito sanitario:

---

Dichiara inoltre che gli eventuali rapporti con soggetti portatori di interessi commerciali in ambito sanitario non influenzeranno comunque l'attività formativa che svolge in occasione di questo specifico evento formativo.

Firma:



Data e luogo di sottoscrizione: Lucca 10/01/2026



# Alessandro Stefani

## Profile

MD, PhD.

Plastic Surgeon, Transplant Surgeon, Researcher, Lecturer.

RTD in Health, Biotechnology, ICT, Bioethics, Environment, Food, Education and Culture.

## Employment History

Plastic Surgeon at Casa di cura M.D. Barbantini, Lucca

1995 - present

Scientific Advisor for the relationship within the European Institutions for S-COM aisbl, Brussels

2013 - present

Teacher, Researcher and Scientific Advisor at the Dpt. of Surgery, Medical, Molecular, and Critical Area Pathology at University of Pisa

1997 - 2013

## Education

Medicine, Université catholique de Louvain, Bruxelles

1985

Medicine, Alma Mater Studiorum, Bologna

1983

Residency in Plastic and Reconstructive Surgery, Ospedale Niguarda Ca' Granda, Milano

1994

PhD degree in Surgery, Biotechnologies and Immunology in transplants, University of Pisa

1999

## Courses

More than 100 certificates of participation and organisation of courses, seminars and congresses at national and international level in several fields like Plastic and Reconstructive Surgery, Transplant Surgery and New Technologies in Medicine.

## Completed Publications

30 peer-reviewed papers in the scientific national and international literature.

## Details

Lucca

Italy

+393357072297

dr.alessandrostefani@gmail.com

C.F. STFLSN60A01Z103Y

## Skills

Leaderships Skills

Strong Communication Skills

Diagnosis and Treatment

Analytical Thinking Skills Creative

Problem Solving

## Languages

Italian

French

English

Dutch

German

## Hobbies

Music, art, horse riding, sailing, travelling, cooking, gardening.

05/05/2025

## CURRICULUM VITAE

---

### ESPRESSO CONSENSO AL TRATTAMENTO DEI DATI PERSONALI


Il sottoscritto, Alessandro STEFANI, nato a Schaerbeek (Belgio) il 01/01/1960, Codice Fiscale STFLSN60A01Z103Y ai sensi e per gli effetti del GDPR (Regolamento UE 2016/679) in merito al trattamento dei dati personali e del precedente D.Lgs. 196/2003 "Codice in materia di protezione dei dati personali",

#### AUTORIZZA

il trattamento e la pubblicazione dei dati personali contenuti nel proprio curriculum vitae al fine dell'utilizzo dei dati stessi da parte di AgeNaS.

**Data:** 13.01.2026

**Firma:**



### AUTODICHIARAZIONE SUL CONFLITTO DI INTERESSI ECM

Il sottoscritto, Alessandro STEFANI in qualità di:

- Docente
- Moderatore
- Relatore
- Tutor / formatore
- Responsabile Scientifico (Si rammenta che ai sensi del Par. 4.4 del Manuale di Accreditamento Eventi ECM il Responsabile scientifico dell'evento *non può avere interessi commerciali in ambito sanitario nei due anni precedenti la progettazione dell'evento*)

ai sensi dell'art. 76, comma 4 sul Conflitto di Interessi ECM dell'Accordo Stato-Regione del 02 febbraio 2017 e del paragrafo 4.5 del Manuale nazionale di accreditamento per l'erogazione di eventi ECM

#### DICHIARA

***di non avere avuto***, negli ultimi due anni, rapporti con soggetti portatori di interessi commerciali in ambito sanitario

OPPURE

***di avere avuto***, negli ultimi due anni, i seguenti rapporti con soggetti portatori di interessi commerciali in ambito sanitario:


---

---

---

Dichiara inoltre che gli eventuali rapporti con soggetti portatori di interessi commerciali in ambito sanitario non influenzeranno comunque l'attività formativa che svolge in occasione di questo specifico evento formativo.

**Firma:**



**Data e luogo di sottoscrizione:** 13.01.2026, Lucca

# **CURRICULUM VITAE**

## **Dott. Serafino Viviani**

*Laureato in medicina e chirurgia c/o l' Università di Pisa nel 1996 abilitato all' esercizio della professione nel gennaio 1997.*

*Dal 1996 al 1999 incaricato di seguire per le Terme di Bagni di Lucca il Progetto "Naiade", ricerca epidemiologica svolta in tutto il territorio nazionale.*

*Nelle stagioni 1998 e 1999 Direttore Sanitario delle Terme di Bagni di Lucca.*

*Dal giugno 1997 al giugno 2000 medico della Casa di Riposo Contessa Matilde di Bagni di Lucca.*

*Docente nel 1999 del corso per operatori turistici organizzato dal Villaggio Globale.*

*Docente nel 1999 del corso per volontari organizzato dalla Misericordia di Galliciano.*

*Docente nel 1996 del corso per volontari del soccorso organizzato dalla C.R.I. di Bagni di Lucca per gli abitanti di Montefegatesi.*

*Membro, nel 1996, della Commissione di Esame di Stato all' Istituto "Matteo Civitali" di Lucca.*

*Partecipato nel 2000 come flebologo, alla sezione specialistica del sito internet GalenoMed.com.*

*Ho curato la stesura del colera, febbre gialla, malaria e epatiti virali sul sito internet GalenoMed.com*

*Dal luglio 1997 G. M. presso la Usl n° 2 di Lucca sino al luglio 2001.*

*Dal marzo 2001 sino al 30 giugno 2001 medico della Casa di Riposo " Villa La Rosa" a Lugliano Bagni di Lucca.*

*Dal 25. Gennaio 2001 medico D.E.U. c/o la Usl n° 11 di Empoli sino al 30 settembre 2001.*

*Dal mese di ottobre 2001 medico D.E.U. c/o la USL n° 2 di Lucca .*

*Incaricato presso la Clinica S. Rita di Montecatini terme di indagini ecocolordoppler agli operati di PTG e PTA dal settembre 2002 al marzo 2008.*

*Docente al corso per estetiste organizzato dalla provincia di Lucca presso la sezione di Fornaci di Barga da novembre 2002 a febbraio 2003.*

*Dal giugno 2003 presente sul sito " gambe in gamba" nella sezione "medici di gambe in gamba".*

*Dall' agosto 2003 medico al pronto soccorso dell' ospedale di Castelnuovo Garfagnana.*

*Docente unico alle giornate sulle piaghe da decubito e le ulcere degli arti inferiori a Castelnuovo di Garfagnana nel novembre 2003.*

*1.12.2003 docente al corso per soccorritori 1° e 2° livello c/o la Misericordia di Castelnuovo Garfagnana.*

*Dal 1 marzo 2004 iscritto all' Associazione Italiana Flebologi in Internet.*

*Dal 30.6 al 20.7 docente al corso di BLS ai farmacisti privati della provincia di Lucca 18 e 25 Ottobre '05 Docente agli allievi infermieri del 3° anno a Lucca loc. tre cancelli sulle LdD e ulcere vascolari.*

*28 ottobre '05 docente sulle LdD e ulcere vascolari al corso OSS a tre cancelli Lucca.*

*Dal mese di febbraio 2006 al settembre 2006 e dal novembre 2006 a gennaio 2007 medico al ps dell' ospedale di Barga.*

*Dal 4 dicembre 2006 presente sul sito A-B flebologia.it*

*Dal 1.2.2008 Incaricato di eseguire gli ecocolordoppler all' ospedale di Castelnuovo di Garfagnana.*

*Dal 1.1.2009 incaricato di eseguire gli ecocolordoppler all' ospedale di Barga.*

*Negli anni 2008 e 2010 Docente al corso per volontari del soccorso Misericordia di Galliciano*

*Nel periodo giugno-luglio 2010 docente al corso di BLS ai farmacisti privati della provincia di Lucca*

*Dal Luglio 2010 presente sul sito Flebologia.net*

*Relatore unico La malattia venosa e le sue complicanze Lucca 20.5.2010*

- Università di Siena Corso di Flebologia “indirizzo di base” anno accademico 1999-2000
- Università di Pisa, Convegno sulle “Infezioni del torrente circolatorio: aspetti microbiologici e clinici”.
- 30 giugno 2000 Ospedale L. Sacco polo universitario Milano “ Corso di aggiornamento in flebologia: scleroterapia, chirurgia ambulatoriale, diagnostica vascolare, terapia elastocompressiva”.
- 19-21 ottobre 2000 Lucca Corso teorico- pratico di Diagnostica vascolare.
- 27-28 novembre 2000 Colle Val d’ Elsa Corso “Scleroterapia ed elastocompressione” Prof. F. Mariani.
- Università di Siena Corso di Flebologia “ diagnostica avanzata” anno accademico 2000-2001
- 4-5 ottobre 2001 Ospedale L. Sacco polo universitario Milano “ Corso di aggiornamento in flebologia per operatori sanitari sul tema: scleroterapia, chirurgia ambulatoriale, diagnostica vascolare, terapia elastocompressiva”.
- 22-23 novembre 2001 Centro Studi malattie vascolari “ J. F. Merlen” Frosinone. Corso di perfezionamento in flebologia.
- 6-7 giugno 2002 Napoli Corso di aggiornamento su. “ La chirurgia delle vene”.
- 3-6 ottobre 2002 Lecce “ La multidisciplinarietà della flebologia”.
- 23 novembre 2002 Bologna V° workshop flebologico “ L’ ulcera flebolinfopatica degli arti inferiori”.
- 5-7 dicembre 2002 Lucca “ La terapia delle ulcere cutanee degli arti inferiori, corso monotematico su: la riparazione tessutale delle ulcere cutanee”.
- 29/5-1/6 2003 S. Gallo (Svizzera) workshop di flebologia pratica “ La diagnosi e la terapia delle varici degli arti inferiori”.
- 1-3 ottobre 2003 Napoli 2° Corso avanzato di aggiornamento “ La riparazione tessutale delle lesioni croniche cutanee”.
- 12-14 ottobre Udine 7° Congresso Nazionale del Collegio Italiano di Flebologia.
- 19-20 novembre 2003 Castelnuovo Garfagnana corso su: “ Piaghe da decubito ed ulcere vascolari”.
- 31 gennaio 2004 Bologna Corso monotematico “ La mousse sclerosante”.
- 28 febbraio 2004 Pietrasanta 3° giornata di ecm in flebologia.
- 22 marzo 2004 Roma “ Giornata di aggiornamento in flebologia”.
- 11-12 giugno 2004 Treviso “ Up to date nella diagnostica delle malattie venose”.
- 6-9 ottobre 2004 Roma 8° Congresso Nazionale del Collegio Italiano di Flebologia.
- 12-13 novembre Milano congresso su “ La terapia delle ulcere degli arti inferiori”:
- 19-20 Novembre Padova Seminario Internazionale su “ Ecosclerosi”.
- 02/04 Dicembre Lucca relatore al Congresso “La terapia delle ulcere degli arti inferiori: tra presente e futuro”
- 12-14 maggio 2005 Spoleto Corso teorico-pratico di Flebologia Clinica
- 27-28 maggio 2005 Orvieto: Aggiornamenti in patologia vascolare.
- 8 giugno 2005 Milano: Scuola guida di ecocolordoppler vascolare.
- 2 luglio 2005 Bologna: elastocompressione e mousse sclerosante. 20-22 Ottobre '05 ospedale CAMPOLONGO Marina di Eboli 4° corso di aggiornamento “ La riparazione delle lesioni croniche”.
- 10-13 novembre '05 Fermo 9° Congresso Nazionale del Collegio Italiano di Flebologia.

- 18-19 novembre '05 Abano Terme " Le ulcere vascolari,diabetiche e da pressione".
  - 30-31 marzo e 1 aprile 2006 Montalcino "corso teorico-pratico avanzato di ecocolordoppler in flebologia.
  - 19-20 maggio.2006 Lecce relatore al corso "Aggiornamenti in patologia vascolare".
  - 26-28 maggio 2006 Parma Prime giornate internazionali di flebologia.
  - 24-28 giugno 2006 Lisbona "XXII World Congress of the International Union of Angiology".
  - 17-20 settembre 2006 Siena 10° Congresso Nazionale del Collegio Italiano di Flebologia.
  - 26-28 settembre 2006 Milano "La malattia varicosa" 4° Congresso di Chirurgia Vascolare Ospedale Luigi Sacco.
  - 6-7 ottobre 2006 Ruta di Camogli "Italian Thrombosis Forum" esperienze a confronto sulle malattie tromboemboliche.
  - 14 ottobre 2006 Castelnuovo di Garfagnana 1°convegno sui disturbi vascolari al pronto soccorso "La TVP in pronto soccorso".
  - 11 novembre 2006 Firenze " vasculopatie trombotiche periferiche un update".
- 
- 28-30 aprile 2007 Porto Hely Greece 5° Mediterranean Congress of Phlebology
  - 28/6-1/7 2007 Istanbul Turchia 8 meeting European venous forum.
  - Città di Castello 15.settembre. 2007 settembre IVC e una delle sue complanze: le ulcere venose.
  - Pisa 27-29 settembre 2007 2° Congresso nazionale della società italiana di ematologia clinica e microcircolazione.
  - Palermo 14/17 novembre 2007 relatore al XXIX congresso nazionale SIAPAV.
  - 1.12.2007 corso di Laser in campo dermatologico.
  - Il Ciocco 18 gennaio 2008 Ecografia polmonare e monitoraggio con ultrasuoni.
  - Roma 8.3.2008 Corso di Aggiornamento "Insufficienza venosa".
  - Bologna 4-5 aprile 2008 9° Congresso Internazionale di Flebologia.
  - Rimini 16-17 maggio 2008 clinica ed ultrasuoni in patologia vascolare.
  - Montecatini Terme 23-24 maggio 2008 " l' ulcera flebostatica".
  - Parma 30-31 maggio 2008 2° international days in phlebology.
  - Napoli 6-7 giugno 2008 Aggiornamenti in patologia vascolare.
  - Barcellona 26-28 giugno 2008 9° annual meeting European venous forum.
  - Milano 11-14 settembre 2008 9° workshop on Angiology on the 3° millennium updatings in diagnosis, pathogenesis and treatment.
  - Firenze 8 novembre 2008 " arteriopatie obliteranti periferiche: dalla fisiopatologia al trattamento chirurgico.
  - Roma 20-21-22 novembre 2008 XXX congresso nazionale SIAPAV.
  - Montevarchi (AR) 3-4 aprile 2009 VIII Corso Ecocolordoppler FADOI
  - Helsinki 20-22 maggio 2009 19° Conference of the EWMA
  - Copenaghen 5-7 giugno 2009 european venous forum
  - Firenze 3 ottobre 2009 Problematiche vascolari in ortopedia e riabilitazione.
  - Napoli 15-18 ottobre 2009 10° italian-turkish Workdhop
  - Catanzaro 30-31 ottobre 2009 Aggiornamenti in patologia vascolare
  - Firenze 7 novembre 2009"Chirurgia ortopedica e medicina interna"
  - Roma 26-28 novembre 2009 XXXI congresso SIAPAV
  - Milano 11-13 febbraio 2010 Corso di ECD carotideo e vertebrale.
  - Bologna 26-27 marzo Sclerotherapy 2010
  - Verona 4-5 giugno 2010 " La patologia tromboembolica venosa".

- Padova 18-20 novembre XXXII congresso nazionale SIAPAV.
- Napoli 14.1.2011 VI Congresso Regione Campania SIFCS.
- Lucca 11-12/2 2011 S micheletto “medici a Lucca 2011 moderatore
- Monteriggioni 10-11/6 2011 “the compression therapy and phlebology.
- Praga 15-17 settembre 2011 U.I.P.
- Roma XXXIII Congresso Nazionale SIAPAV.
- Firenze 17 dicembre 2011 “correlazione tra aterosclerosi e tromboembolismo venoso”.
- Salerno 20-21 gennaio 2012 “Malattia venosa degli arti inferiori”
- Bagno Vignoni 9-11 marzo 2012 Medical writing in angiologia
- Bologna 20-21 aprile 2012 Insufficienza cerebro-vascolare.
- Ostuni 25-27 maggio 2012 25° Congresso Nazionale S.I.F.
- Ostuni 25-27 maggio 2012 Corso di scleroterapia..
- Pisa 9 giugno 2012 “tavole rotonde per la malattia venosa”.
- Volterra 15 settembre 2012 trattamenti delle flebopatie degli arti inferiori.
- Genova 6 ottobre 2012 Corso teorico-pratico sulla TRAP.
- Gargnano sul Garda 11-13/ ottobre 2012 “Corso laboratorio di flebologia clinic, eco color doppler e terapia.
- Montegrotto Terme 30/11-1/12 L’ arte della compressione.
- Pontassieve 13.4.2013 La malattia veno.linfatica: attualità e prospettive.
- Caserta 23-25 maggio 2013 XXVI congresso nazionale S.I.F.
- Lucca 20.6.2013 relatore al corso di formazione “gestione di qualità della malattia venosa cronica- percorso condiviso tra specialista e MMG
- Belgrado 27-30 giugno 2013 european venous forum
- Bologna 24-gennaio 2014. 1° corso teorico pratico “nuovi trattamenti laser in chirurgia vascolare e flebologia.
- Firenze 28-29 marzo 2014 12° simposio internazionale di flebologia Sclerotherapy 2014.
- 5 aprile 2014 “ Le malattie vascolari degli arti inferiori: attualità e prospettive.
- Ancona 8-9-10 maggio 2014 Corso teorico-pratico di eco color doppler vascolare distretto venoso arti superiori ed inferiori.
- 16-17-18 maggio 2014 Giornate Angiologiche Scannesi
- Firenze 13.9.2014 TEV dal laboratorio ai nuovi trattamenti chirurgici attraverso la pratica clinica quotidiana.
- Ascoli Piceno 23-25-ottobre-2014 Corso laboratorio di eco color doppler vascolare.
- Firenze 15.11.2014 aspetti pratici nella gestione clinica della patologia venosa e delle ulcere da stasi.
- 27-29 novembre.2014 Roma XXXVI congresso nazionale SIAPAV.
- Napoli 12-13 novembre .2014 V congresso regionale SIAPAV campania
- Colle val d’elsa 6-7 marzo 2015 “incontro interregionale sulla patologia venosa..dalla profilassi al trattamento”
- Budapest 6-9 settembre 2015 “IUA 2015”
- Milano 15-16 ottobre 2015 1° internazionale Haemodynamic symposium on venous disorders”
- Firenze 31.10.2015 VTE PREVENTION
- Messina 5-7 novembre 2015 corso di eco-color-doppler vascolare
- Vietri sul mare 10-12 dicembre corso teorico-pratico di aggiornamento in Patologie vascolari
- Santeramo (siena) 18-19 marzo 2016 aggiornamento su TEV

- Firenze 9 aprile 2016 “Le malattie Vascolari” attualità e prospettive
- Roma 17-18 giugno 2016 corso teorico pratico: gestione clinica dell’ edema periferico.
- Padova 24-25 novembre. “up to date in flebologia”
- Firenze 17.dicembre 2016 “gestione del paziente con TEV”
- Volterra 3-4 marzo 2017 malattia venosa degli arti inferiori
- Milano 9-11 marzo 2017 relatore al corso di eco color doppler vascolare
- Firenze 18 marzo 2017 relatore al question time in flebo-linfologia

### **INCARICHI , PUBBLICAZIONI E RELAZIONI**

- Incaricato dal settembre 2002 degli esami ecocolordoppler c/o la Clinica ortopedica “ Santa Rita” a Montecatini Terme (Pistoia).
- Relatore al 7° congresso nazionale di Udine sul tema: “Utilizzo del bendaggio a corta elasticità e del tutore elastico 2k associato ad ebpm contro solo ebpm nei pz. operati di protesi d’anca e di ginocchio”.
- Di prossima pubblicazione “Insufficienza venosa cronica e sue complicanze” su flebologia oggi.
- Articolo sulle patologie venose sul n° 6 del 14.2.03 di “Metropoli” edizione di Lucca.
- Iscritto alla S.I.F.(società italiana di flebologia) dal 2002
- Iscritto dal 2002 all’ A.I.UC. (associazione Italiana Ulcere Cutanee).
- Dal giugno 2003 presente sul sito “Gambe in gamba” sezione “medici gambe in gamba”.
- Partecipato come flebologo alla sezione specialistica del sito internet galenomed.
  - Docente unico al corso su “Piaghe da decubito ed ulcere degli arti inferiori” per infermieri adi e case di riposo della Garfagnana, tenuto all’ ospedale di Castelnuovo Garfagnana.
  - Invitato come relatore unico, alle conferenze sulle malattie delle vene tenute a:
    - a) 11.4.02 Castelnuovo Garfagnana.
    - b) 18.10.02 Vagli.
    - c) 16.5.03 Fabbriche di Valico.
    - d) 23.10.03 Pescaglia.
    - e) Campo Tizzoro (Pistoia).
    - f) Consiglio di Circoscrizione di Marlia.
    - g) Piazza al Serchio
    - h) S. Romano di Garfagnana
    - i) Popiglio (San Marcello Pt)
- Relatore al 1° convegno sui disturbi vascolari al pronto soccorso.
- Relatore al convegno sul diabete (complicanze vascolari) organizzato dall’ ordine dei medici il 27-3 ed il 3-4 2008.
- partecipato al lavoro SOM 3 mediolanum
- Self care: autogestione domiciliare del tutore elastocompressivo (SIAPAV ROMA 2008).

- Relatore unico La malattia venosa e le sue complicanze Lucca 20.5.2010
- Relatore Padova 18-20 novembre XXXII congresso nazionale SIAPAV.
- Moderatore Lucca S micheletto "medici a Lucca 2011
- Relatore Volterra 15 settembre 2012 trattamenti delle flebopatie degli arti inferiori
- Relatore unico Lucca 20.6.2013 relatore al corso di formazione "gestione di qualità della malattia venosa cronica- percorso condiviso tra specialista e MMG
- Relatore unico ospedale di S.Marcello P.se . 3 ottobre 2015 bendaggio elastocompressivo e problematiche venose.
- 13 maggio 2016 relatore al corso residenziale Becheroni Firenze
- 11 marzo 2017 milano relatore al corso di eco color doppler vascolare
- 18 marzo 2017 firenze relatore al question time in flebo-linfologia

## CURRICULUM VITAE

### ESPRESSO CONSENSO AL TRATTAMENTO DEI DATI PERSONALI

Il / La sottoscritto/a, VIVIANI SERAFINO nato a LUCCA il 17-2-1960 Codice Fiscale VVNSFN60B17E715H ai sensi e per gli effetti del GDPR (Regolamento UE 2016/679) in merito al trattamento dei dati personali e del precedente D.Lgs. 196/2003 "Codice in materia di protezione dei dati personali",


### AUTORIZZA

il trattamento e la pubblicazione dei dati personali contenuti nel proprio curriculum vitae al fine dell'utilizzo dei dati stessi da parte di AgeNaS.

Data

26/11/26

Firma:



### AUTODICHIARAZIONE SUL CONFLITTO DI INTERESSI ECM

Il / La sottoscritto/a, SERAFINO VIVIANI in qualità di:

- Docente
- Moderatore
- Relatore
- Tutor / formatore
- Responsabile Scientifico (Si rammenta che ai sensi del Par. 4.4 del Manuale di Accreditamento Eventi ECM il Responsabile scientifico dell'evento *non può avere interessi commerciali in ambito sanitario nei due anni precedenti la progettazione dell'evento*)

ai sensi dell'art. 76, comma 4 sul Conflitto di Interessi ECM dell'Accordo Stato-Regione del 02 febbraio 2017 e del paragrafo 4.5 del Manuale nazionale di accreditamento per l'erogazione di eventi ECM

### DICHIARA

di non avere avuto, negli ultimi due anni, rapporti con soggetti portatori di interessi commerciali in ambito sanitario


OPPURE

di avere avuto, negli ultimi due anni, i seguenti rapporti con soggetti portatori di interessi commerciali in ambito sanitario:

\_\_\_\_\_  
\_\_\_\_\_  
\_\_\_\_\_

Dichiara inoltre che gli eventuali rapporti con soggetti portatori di interessi commerciali in ambito sanitario non influenzeranno comunque l'attività formativa che svolge in occasione di questo specifico evento formativo.

Firma:



Data e luogo di sottoscrizione:

B. di Puccia 26/11/26

Dott. Ferruccio LUCCHESI – Lucca

Nato a Lucca il 05/07/1947, laureato in medicina e chirurgia all'Università di Pisa nel febbraio 1973 abilitazione all'esercizio della professione nel maggio 1973.

Assistente presso la Divisione di Chirurgia Generale dell'Ospedale di Lucca dal 25/05/1973; Ufficiale Medico presso l'Ospedale Militare S. Gallo di Firenze nel 1974/1975. Conseguimento della specializzazione in chirurgia dell'Apparato Digerente presso Università di Firenze nel 1978.

Conseguimento dell'Idoneità nazionale ad aiuto di chirurgia generale nella sessione del 1979, conseguimento dell'idoneità nazionale a primario di chirurgia generale nella sessione del 1986.

Docente di chirurgia generale alla Scuola infermieri professionale di Lucca, Dirigente del Servizio di Endoscopia digestiva e del centro assistenza Stomizzati dell'ospedale di Lucca.

Nel 1986 viene comandato dalla Regione Toscana a frequentare per un periodo di aggiornamento di mesi 6 il Morton Plant Hospital in Clearwater (Florida – USA) per lo sviluppo del Day Surgery a seguito training in chirurgia cardiovascolare toracica e generale.

Inserito, come docente, nell'attività di formazione permanente per chirurghi del SSR della Regione Toscana ha frequentato i corsi su metodologia di insegnamento-apprendimento per i chirurghi della Regione Toscana.

Partecipazione anche come relatore a numerosi congressi dell'international College of Surgeons, ha tenuto corsi di aggiornamento per i medici di medicina generale.

Dal 1990 Primario responsabile di Chirurgia generale presso la Clinica M.D. Barbantini di Lucca ricoprendo l'incarico di Direttore della Chirurgia Generale e Direttore Sanitario.

Già Direttore Sanitario del Centro Medico D33.

Dal 2006 al 2014 membro del Consiglio Direttivo dell'Ordine di Lucca, Presidente del Collegio dei Revisori dei Conti. Ad oggi ancora Sindaco Revisore dei Conti.

Autore a tutt'oggi di circa 16000 interventi di chirurgia generale in massima parte sull'apparato digerente.

Tenore del coro di S. Cecilia della Cattedrale di Lucca, pratico sci e sci alpinismo, tennis e nuoto.

A handwritten signature in blue ink, appearing to read 'Lucchesi', is written in a cursive style across the lower right portion of the page.

## CURRICULUM VITAE

### ESPRESSO CONSENSO AL TRATTAMENTO DEI DATI PERSONALI

Il / La sottoscritto/a, Lucchesi Ferruccio nato a Lucca il 05/07/1947  
Codice Fiscale LCCFRC47L05E715Q ai sensi e per gli effetti del GDPR (Regolamento UE 2016/679) in merito al trattamento dei dati personali e del precedente D.Lgs. 196/2003 “Codice in materia di protezione dei dati personali”,

#### AUTORIZZA

il trattamento e la pubblicazione dei dati personali contenuti nel proprio curriculum vitae al fine dell'utilizzo dei dati stessi da parte di AgeNaS.

Data

2-2-26

Firma:



### AUTODICHIARAZIONE SUL CONFLITTO DI INTERESSI ECM

Il / La sottoscritto/a, \_\_\_\_\_ in qualità di:

Docente

Moderatore

Relatore

Tutor / formatore

Responsabile Scientifico (Si rammenta che ai sensi del Par. 4.4 del Manuale di Accreditemento Eventi ECM il Responsabile scientifico dell'evento *non può avere interessi commerciali in ambito sanitario nei due anni precedenti la progettazione dell'evento*)

ai sensi dell'art. 76, comma 4 sul Conflitto di Interessi ECM dell'Accordo Stato-Regione del 02 febbraio 2017 e del paragrafo 4.5 del Manuale nazionale di accreditamento per l'erogazione di eventi ECM

#### DICHIARA

di non avere avuto, negli ultimi due anni, rapporti con soggetti portatori di interessi commerciali in ambito sanitario

OPPURE

di avere avuto, negli ultimi due anni, i seguenti rapporti con soggetti portatori di interessi commerciali in ambito sanitario:


---

---

---

Dichiara inoltre che gli eventuali rapporti con soggetti portatori di interessi commerciali in ambito sanitario non influenzeranno comunque l'attività formativa che svolge in occasione di questo specifico evento formativo.

Firma:



Data e luogo di sottoscrizione: \_\_\_\_\_