

Epatite C e traguardo eradicazione 2030: una cura per tutti e per ciascuno

***Sala Riunione - Ospedale San Bassiano
via dei Lotti 40
Bassano del Grappa***

14 maggio 2026

RAZIONALE

Sebbene da quasi un decennio la disponibilità di terapie efficaci abbia reso l'epatite C una patologia facilmente curabile, rimane ancora molto lavoro da fare.

In Italia sono circa 280 mila i pazienti che, grazie alle terapie di eradicazione, sono stati curati dall'infezione da virus dell'epatite C. Tuttavia, si stima un cospicuo "sommerso" di infezioni da HCV in individui asintomatici. Lo screening rappresenta lo strumento per individuare tali soggetti e inviarli a terapia antivirale. Attualmente le attività dello screening nazionale gratuito per l'eliminazione di HCV sono state prorogate fino al 31 dicembre 2026.

La maggior parte delle regioni e province autonome ha avviato lo screening nelle popolazioni chiave e nella popolazione generale 89-69. Nonostante siano stati avviati passi innovativi in tutto il territorio, i dati attuali rivelano una grande eterogeneità nelle modalità di invito, aderenza e modelli organizzativi tra le diverse regioni italiane. In media solo il 30 % della popolazione target è stata invitata attivamente allo screening dell'epatite C e solo il 21% degli invitati ha effettuato lo screening, rappresentando mediamente il 6.6% di tutta la popolazione target da testare. Per le popolazioni target l'invito e l'adesione allo screening sono stati più alti, raggiungendo tra i detenuti quasi il 50% e il 60% rispettivamente e tra gli utenti dei SerD il 69% e l'86% rispettivamente.

Oltre allo screening della popolazione generale 89-69 si conferma l'importanza delle strutture ospedaliere quali sedi fondamentali di intercettazione dei soggetti HCV positivi non ancora diagnosticati e/o non ancora avviati a terapia antivirale di eradicazione.

È pertanto opportuno rafforzare, come parte dell'attività clinica, le rilevazioni sistematiche di eventuali infezioni da epatite C in tutti i pazienti con fattori di rischio HCV e/o patologie note per presentare un'aumentata prevalenza e/o una possibile co-patogenicità di HCV ed avviare e/o potenziare i percorsi di presa in carico attiva dei pazienti HCV

Fotografare nei diversi Centri prescrittori lo stato dell'arte relativo alla presa in carico dei pazienti, le loro caratteristiche demografiche e cliniche, e analizzare le strategie terapeutiche utilizzate può favorire, attraverso la condivisione delle singole esperienze, la creazione di un network in grado di garantire alle

diverse tipologie di paziente un più agevole accesso all'assistenza, migliorando i percorsi di presa in carico, la continuità delle cure e la valorizzazione delle terapie attualmente disponibili.

OBIETTIVO

L'incontro intende fare il punto sulla gestione delle diverse tipologie dei pazienti con epatopatia cronica da HCV che afferiscono ai diversi Centri del Nord-Est al fine di ottimizzare il loro percorso di diagnosi e cura.

QUESTIONARIO CONOSCITIVO

Prima dell'incontro sarà inviato ai referenti dei diversi centri un questionario conoscitivo con domande a risposta multipla sui temi principale di gestione dei pazienti con epatopatia da HCV in carico alla struttura e per definire le modalità di trattamento. Le risposte fornite verranno raccolte, analizzate e compendiate in una presentazione che sarà illustrata e discussa all'inizio dell'incontro.

PRATICA CLINICA A CONFRONTO

In questo spazio, ciascun Centro presenterà un caso clinico focalizzato sulla gestione di una particolare tipologia di pazienti con infezione da HCV, condividendo con i presenti la sua esperienza, illustrando le criticità affrontate e discutendo le soluzioni adottate.

RESPONSABILI SCIENTIFICI

Novella Boscato, UO Medicina Interna, Jesolo (VE).

Giada Carolo, UO Malattie Infettive, Azienda Ospedaliera Universitaria Integrata, Verona.

Maria Cristina Rossi, UOC Malattie Infettive, Ospedale Ca' Foncello, Treviso.

FACULTY

Davide Bitetto, SSD Epatologia e Trapianti di Fegato, Ospedale Santa Maria della Misericordia, Udine.

Paola Bizzotto, UO Medicina Generale, Ospedale di Cittadella, Azienda ULSS 6 Euganea, Padova.

Novella Boscato, UO Medicina Interna, Jesolo (VE).

Pietro Campagnola, UO Gastroenterologia, IRCCS Sacro Cuore Don Calabria, Negrar (VR).

Giada Carolo, UO Malattie Infettive, Azienda Ospedaliera Universitaria Integrata, Verona.

Flora Masutti, SC Clinica patologie del fegato, Dipartimento ad attività integrata, Ospedale di Cattinara (TS).

Luca Marzi, Unit di Gastroenterologia, Ospedale di Bolzano, Azienda Sanitaria dell'Alto Adige.

Alessandra Galioto, UO Complessa Medicina Interna, PO di Dolo (VE).

Maria Teresa Giordani, UOC di Malattie Infettive, Ospedale di Santorso (VI).

Sandro Panese, UOC Malattie Infettive, Ospedale dell'Angelo, Mestre (VE).

Caterina Pozzan, UO Gastroenterologia, Ospedale di Mestre (VE).

Antonietta Romano, UOC Medicina Interna a Indirizzo Epatologico – Clinica Medica 5, AOU di Padova.

Maria Cristina Rossi, UOC Malattie Infettive, Ospedale Ca' Foncello, Treviso.

Laura Scribano, UOC Gastroenterologia, AO di Padova.
Adriana Sergio, UO Gastroenterologia ed Endoscopia Digestiva, PO di Dolo (VE).
Clara Stecca, UOC Malattie Infettive e Tropicali, Ospedale San Bortolo, Vicenza.
Veronica Vanin, UOC Gastroenterologia, Ospedale Ca' Foncello, Treviso.
Alessandro Vario, UOS Epatologia Ospedali Riuniti Padova Sud, Padova.

DATA ED ORARIO

- 11 giugno 2025
- Orario: v. programma

DESTINATARI

L'incontro è rivolto complessivamente a **20 partecipanti**, tra **Medici chirurghi** (tutte le specialità), **Farmacisti ospedalieri**, a titolo gratuito.

VERIFICA FINALE

Al termine dell'incontro i partecipanti dovranno compilare un questionario a risposte multiple, le cui domande sono basate sugli argomenti trattati.

CREDITI ECM

L'acquisizione dei Crediti Formativi è subordinata alla presenza al 100% dei lavori. E' inoltre obbligatoria la firma della presenza e la compilazione del Questionario di Valutazione.

PROVIDER ECM E SEGRETERIA ORGANIZZATIVA

HealthData Consulting S.r.l.
via Morghen 27, 10143 Torino
P.IVA 01429280058
Tel. 011.0267950 - Fax 011.0267954
segreteria@hdcons.it

PROGRAMMA SCIENTIFICO

- 14:00 Iscrizione e registrazione ECM welcome coffee
- 14:15 Introduzione e obiettivi dell'incontro (**N. Boscato, G. Carlo, M.C. Rossi**)
- 14:30 Presentazione dei risultati del questionario relativo alle caratteristiche dei pazienti con epatopatia da HCV (**N. Boscato, G. Carlo, M.C. Rossi**)
- 15:00 Lo screening intraospedaliero di HCV (**M. T. Giordani, M. C. Rossi**)

15:30 Discussione plenaria

15:50 Pratica clinica a confronto: Esperienze dei Centri sulla gestione delle diverse tipologie di pazienti
Moderatori: N. Boscato, G. Carolo, M.C. Rossi; partecipa: faculty)

18:00 Wrap-up conclusivo (**N. Boscato, G. Carolo, M.C. Rossi**)

18:30 Questionario ECM e valutazione evento

Investigator Curriculum Vitae

Personal Information

Name: Antonietta Romano
Title: Doctor
Profession: Physician of Internal Medicine and Hepatology
Current position: Physician of Internal Medicine (Clinica Medica 5- University Hospital Padova-Italy)

Professional Registrationⁱ

Registration number: 10585
Registration state/province (if applicable): Padova (Italy)

Education and Qualificationsⁱⁱ

Institution name	Qualification	Year
University Federico II of Naples	Graduation in Medicine and Surgery, with the research project : "Coffee reduces liver damage in a rat model of steatohepatitis: the underlying mechanisms and the role of polyphenols and melanoidins. "	July 2009:
University of Padova	Specialization in Internal Medicine, with the research project: "Clinical and virological response to Direct Acting Antiviral drugs (DAA) in HCV patients with advanced liver disease: preliminary data of a prospective study	April 2019
University of Padova	Doctor Europaeus and PhD in Hepatology and Transplant, with the research project:" "Hepatocarcinoma in chronic viral hepatitis: from epidemiological data, through new pathophysiological findings, up to new possible clinical tools."	March 2020

Investigator Curriculum Vitae

Current employment

Institution name: Padova Hospital, University of Padova, Clinica Medica V
Department: Department of Medicine
Institution address: Via Giustiniani 2, 35128 Padova,
Telephone number: +39 3389025084
E-mail address: antonietta.romano@aopd.veneto.it

Professional experienceⁱⁱⁱ

Position	Institution name and department	Start year	End year
Physician of Internal Medicine and Hepatology	Unit of Internal Medicine and Hepatology University and Hospital of Padua (Italy).	-July 2020-	September 2020
Physician of Internal Medicine and Hepatology Click or tap here to enter text.	- Unit of Internal Medicine and hepatology. Hospital of Schiavonia (PADOVA- Italy).	-September 2020-	June 2022
Physician of Internal Medicine and Hepatology- Click or tap here to enter text.	Click or tap here to enter text. Unit of Internal Medicine and Hepatology University and Hospital of Padua (Italy).	June 2022	Today

Relevant clinical trial/study experience^{iv}

Investigator role	Therapeutic area	Type of trial	Year started	Phase	Ongoing
Principal Investigator	Hepatology-hepatitis: "Management ambulatoriale multidisciplinare delle complicanze metaboliche associate alla malattia cronica da virus dell' epatite C".	Clinical Study	2016	Other	No

Investigator Curriculum Vitae

Principal Investigator	Hepatology-HCC: Grant Andrew K. Burroughs Short-term Fellowship (EASL) , for the project: “The role of pro-carcinogenic host protein Osteopontin in modulating tumour-specific immune responses in Hepatocellular Carcinoma”, at Institute of Hepatology King’s College London (UK).	Other research study	2018	Other	No
Choose an item.	Click or tap here to enter text.	Choose an item.	Click or tap here to enter text.	Choose an item.	Choose an item.

<u>Training</u>		
Research training (including GCP)	Institution name	Year obtained
Ph.D. fellow in Liver Transplantation and Hepato-Biliary Surgery at the	Department of Medicine of the University of Padua (Italy)	From October 2016 – to October 2019
Research project, Andrew K. Burroughs Short-term Fellowship (EASL)	Institute of Hepatology of the King’s College-London (UK).	May 2019 - October 2019
Click or tap here to enter text.	Click or tap here to enter text.	Click or tap here to enter text.

Publications

1. Coffee reduces liver damage in a rat model of steatohepatitis: the underlying mechanisms and the role of polyphenols and melanoidins. Vitaglione P, Morisco F, Mazzone G, Amoroso DC, Ribecco MT, Romano A, Fogliano V, Caporaso N, D’Argenio G. Hepatology. 2010;52:1652-61.
2. Estimation of the harm to the waiting list as a crucial factor in the selection of patients with hepatocellular carcinoma for liver transplantation. Vitale A, Volk ML, Gambato M, Zanus G,

Investigator Curriculum Vitae

- D'Amico F, Carraro A, Pauletto A, Bonsignore P, Scopelliti M, Polacco M, Russo F, Senzolo M, Burra P, Romano A, Angeli P, Cillo U. *Transplant Proc.* 2010;42:1194-1196.
3. Garlic extract prevents CCl₄-induced liver fibrosis in rats: The role of tissue transglutaminase. D'Argenio G, Amoroso DC, Mazzone G, Vitaglione P, Romano A, Ribecco MT, D'Armiento MR, Mezza E, Morisco F, Fogliano V, Caporaso N. *Dig Liver Dis.* 2010 ;42:571-577.
 4. Progression of hepatocellular carcinoma before liver transplantation: dropout or liver transplantation? Vitale A, Boccagni P, Brolese A, Neri D, Srsen N, Zanus G, Pagano D, Pauletto A, Bonsignore P, Scopelliti M, D'Amico FE, Ometto G, Polacco M, Burra P, Gambato M, Feltracco P, Romano A, Cillo U. *Transplant Proc.* 2009 ;41:1264-1267.
 5. Validation of the BCLC prognostic system in surgical hepatocellular cancer patients. Vitale A, Saracino E, Boccagni P, Brolese A, D'Amico F, Gringeri E, Neri D, Srsen N, Valmasoni M, Zanus G, Carraro A, Violi P, Pauletto A, Bassi D, Polacco M, Burra P, Farinati F, Feltracco P, Romano A, D'Amico DF, Cillo U. *Transplant Proc.* 2009;41:1260.
 6. Prognostic evaluation of the donor risk index among a prospective cohort of Italian patients undergoing liver transplantation. Vitale A, D'Amico F, Gringeri E, Valmasoni M, Pauletto A, Bonsignore P, Bassi D, D'Amico FE, Polacco M, Burra P, Russo F, Angeli P, Poci C, Feltracco P, Romano A, Cillo U. *Transplant Proc.* 2009 ;41:1096-2008.
 7. Prospective validation of a new priority allocation model for liver transplant candidates: an interim analysis. Vitale A, Saracino E, D'Amico FE, Grigoletto F, Burra P, Angeli P, Boccagni P, Brolese A, Zanus G, Neri D, Gringeri E, D'Amico F, Valmasoni M, Carraro A, Gambato M, Feltracco P, Romano A, Buggio M, D'Amico DF, Cillo U. *U. Transplant Proc.* 2009 May;41:1092-1095.
 8. Monoclonal gammopathy after liver transplantation: a risk factor for long-term medical complications other than malignancies. Galioto A, Morando F, Rosi S, Schipilliti M, Fasolato S, Magrin M, Frigo AC, Adami F, Cavallin M, Zanus G, Plebani M, Romano A, Sticca A, Cillo U, Gatta A, Angeli P. *Transpl Int.* 2012;2:25-33.
 9. Spontaneous bacterial peritonitis due to carbapenemase-producing *Klebsiella pneumoniae*: the last therapeutic challenge. Piano S, Romano A, Rosi S, Gatta A, Angeli P. *Eur J Gastroenterol Hepatol.* 2012;24:1234-1237.
 10. The liver: another organ involved in Muir Torre syndrome? Morando F, Alaibac M, Romano A, Cavallin M, Piano S, Pizzi M, Mescoli C, Pilati P, Gatta A, Angeli P. *Fam. Cancer.* 2012 ;11:7-1
 11. Evaluation of the Acute Kidney Injury Network criteria in hospitalized patients with cirrhosis and ascites. Piano S, Rosi S, Maresio G, Fasolato S, Cavallin M, Romano A, Morando F, Gola E, Frigo AC, Gatta A, Angeli P. *J Hepatol.* 2013 ;59:482-489.
 12. How to improve care in outpatients with cirrhosis and ascites: a new model of care coordination by consultant hepatologists. Morando F, Maresio G, Piano S, Fasolato S, Cavallin M, Romano A, Rosi S, Gola E, Frigo AC, Stanco M, Destro C, Rupolo G, Mantoan D, Gatta A, Angeli P. *J Hepatol.* 2013 Aug;59(2):257-264.
 13. Acute-on-chronic liver failure is a distinct syndrome that develops in patients with acute decompensation of cirrhosis. Moreau R, Jalan R, Gines P, Pavesi M, Angeli P, Cordoba J, Durand F, Gustot T, Saliba F, Domenicali M, Gerbes A, Wendon J, Alessandria C, Laleman W, Zeuzem

Investigator Curriculum Vitae

- S, Trebicka J, Bernardi M, Arroyo V; CANONIC Study Investigators of the EASL–CLIF Consortium. *Gastroenterology* 2013;144:1426- 1437.
14. Monoclonal gammopathy after liver transplantation: a risk factor for long-term medical complications other than malignancies. Galioto A, Morando F, Rosi S, Schipilliti M, Fasolato S, Magrin M, Frigo AC, Adami F, Cavallin M, Zanus G, Plebani M, Romano A, Sticca A, Cillo U, Gatta A, Angeli P. *Transpl Int.* 2012;25:25-33.
 15. Adherence to a moderate sodium restriction diet in outpatients with cirrhosis and ascites: a real-life cross-sectional study. Morando F, Rosi S, Gola E, Nardi M, Piano S, Fasolato S, Stanco M, Cavallin M, Romano A, Sticca A, Caregaro L, Gatta A, Angeli P. *Liver Int.* 2015;35:1508-1515.
 16. Development and validation of a prognostic score to predict mortality in patients with acute-on-chronic liver failure. Jalan R, Saliba F, Pavesi M, Amorós A, Moreau R, Ginès P, Levesque E, Durand F, Angeli P, Caraceni P, Hopf C, Alessandria C, Rodríguez E, Solís-Muñoz P, Laleman W, Trebicka J, Zeuzem S, Gustot T, Mookerjee R, Elkrief L, Soriano G, Córdoba J, Morando F, Gerbes A, Agarwal B, Samuel D, Bernardi M, Arroyo V; CANONIC study investigators of the EASL- CLIF Consortium. *J Hepatol.* 2014; 61:1038-1047.
 17. Acute kidney injury and acute-on-chronic liver failure classifications in prognosis assessment of patients with acute decompensation of cirrhosis. Angeli P, Rodríguez E, Piano S, Ariza X, Morando F, Solà E, Romano A, García E, Pavesi M, Risso A, Gerbes A, Willars C, Bernardi M, Arroyo V, Ginès P; CANONIC Study Investigators of EASL-CLIF Consortium. *Gut.* 2015;64:1616-1622.
 18. New ICA criteria for the diagnosis of acute kidney injury in cirrhotic patients: can we use an imputed value of serum creatinine? Rosi S, Piano S, Frigo AC, Morando F, Fasolato S, Cavallin M, Gola E, Romano A, Montagnese S, Sticca A, Gatta A, Angeli P. *Liver Int.* 2015;35:2108-2114.
 19. Reply to: "A cut-off serum creatinine value of 1.5 mg/dl for AKI--to be or not to be". Piano S, Tonon M, Cavallin M, Morando F, Romano A, Gola E, Fasolato S, Angeli P. *J Hepatol.* 2015;62: 744-746.
 20. The CLIF Consortium Acute Decompensation score (CLIF-C ADs) for prognosis of hospitalised cirrhotic patients without acute-on-chronic liver failure. Jalan R, Pavesi M, Saliba F, Amorós A, Fernandez J, Holland-Fischer P, Sawhney R, Mookerjee R, Caraceni P, Moreau R, Ginès P, Durand F, Angeli P, Alessandria C, Laleman W, Trebicka J, Samuel D, Zeuzem S, Gustot T, Gerbes AL, Wendon J, Bernardi M, Arroyo V; CANONIC Study Investigators; EASL-CLIF Consortium. *J Hepatol.* 2015,62:831-40.
 21. Terlipressin Given by Continuous Intravenous Infusion Versus Intravenous Boluses in the Treatment of Hepatorenal Syndrome: A Randomized Controlled Study. Cavallin M, Piano S, Romano A, Fasolato S, Frigo AC, Benetti G, Gola E, Morando F, Stanco M, Rosi S, Sticca A, Cillo U, Angeli P. *Hepatology* 2016;63,N.3.
 22. The empirical antibiotic treatment of nosocomial spontaneous bacterial peritonitis: Results of a randomized, controlled clinical trial. Piano S, Fasolato S, Salinas F, Romano A, Tonon M, Morando F, Cavallin M, Gola E, Sticca A, Loregian A, Palù G, Zanus G, Senzolo M, Burra P, Cillo U, Angeli P. *Hepatology.* 2016 ;63:1299-1309.
 23. Why and how to measure renal function in patients with liver disease. Piano S, Romano A, Di Pascoli M, Angeli P. *Liver Int.* 2017; Jan;37: 116-122. Review.

Investigator Curriculum Vitae

24. Prevention of hepatitis C recurrence by bridging sofosbuvir/ribavirin from pre- to post-liver transplant: a real-life strategy.. Donato MF, Morelli C, Romagnoli R, Invernizzi F, Mazzarelli C, Iemmolo RM, Montalbano M, Lenci I, Bhoori S, Pieri G, Berardi S, Caraceni P, Martini S; ITACOPS-SOF Bridging Study Group. *Liver Int.* 2017;37:678-683.
25. Validation of a Staging System for Acute Kidney Injury in Patients With Cirrhosis and Association With Acute-on-Chronic Liver Failure. Huelin P, Piano S, Solà E, Stanco M, Solé C, Moreira R, Pose E, Fasolato S, Fabrellas N, de Prada G, Pilutti C, Graupera I, Ariza X, Romano A, Elia C, Cárdenas A, Fernández J, Angeli P, Ginès P. *Clin Gastroenterol Hepatol.* 2017;15:438-445.
26. Long-term outcomes of direct acting antivirals in post-transplant advanced hepatitis C virus recurrence and fibrosing cholestatic hepatitis. Vukotic R, Conti F, Fagioli S, Morelli MC, Pasulo L, Colpani M, Foschi FG, Berardi S, Pianta P, Mangano M, Donato MF, Malinverno F, Monico S, Tamè M, Mazzella G, Belli LS, Viganò R, Carrai P, Burra P, Russo FP, Lenci I, Toniutto P, Merli M, Loiacono L, Iemmolo R, Degli Antoni AM, Romano A, Picciotto A, Rendina M, Andreone P; AIF-SOFOLT Study group. *J Viral Hepat.* 2017 Oct; 24:858-864.
27. Ombitasvir, paritaprevir, and ritonavir, with or without dasabuvir, plus ribavirin for patients with hepatitis C virus genotype 1 or 4 infection with cirrhosis (ABACUS): a prospective observational study. Petta S, Marziani M, Russo P, Aghemo A, Alberti A, Ascione A, Antinori A, Bruno R, Bruno S, Chirianni A, Gaeta GB, Giannini EG, Merli M, Messina V, Montilla S, Perno CF, Puoti M, Raimondo G, Rendina M, Silberstein FC, Villa E, Zignego AL, Pani L, Craxì A; ABACUS study group; AIFA team. *Lancet Gastroenterol Hepatol.* 2017;2:427-434.
28. Dropout rate from the liver transplant waiting list because of hepatocellular carcinoma progression in hepatitis C virus-infected patients treated with direct-acting antivirals. Zanetto A, Shalaby S, Vitale A, Mescoli C, Ferrarese A, Gambato M, Franceschet E, Germani G, Senzolo M, Romano A, Angeli P, Ruge M, Farinati F, Forton DM, Cillo U, Burra P, Russo FP. *Liver Transpl.* 2017; 23:1103-1112.
29. Incidence, predictors and outcomes of acute-on-chronic liver failure in outpatients with cirrhosis. Piano S, Tonon M, Vettore E, Stanco M, Pilutti C, Romano A, Mareso S, Gambino C, Brocca A, Sticca A, Fasolato S, Angeli P. *J Hepatol.* 2017; 67:1177-1184.
30. The Italian compassionate use of sofosbuvir observational cohort study for the treatment of recurrent hepatitis C: clinical and virological outcomes. Carrai P, Morelli C, Cordone G, Romano A, Tamé M, Lionetti R, Pietrosi G, Lenci I, Piai G, Russo FP, Coppola C, Melazzini M, Montilla S, Pani L, Petraglia S, Russo P, Trotta MP, Martini S, Toniutto P; ITACOPS study group. *Transpl Int.* 2017 ;30:1253-1265.
31. Predictors of Early Readmission in Patients With Cirrhosis After the Resolution of Bacterial Infections. Piano S, Morando F, Carretta G, Tonon M, Vettore E, Rosi S, Stanco M, Pilutti C, Romano A, Brocca A, Sticca A, Donato D, Angeli P. *Am J Gastroenterol.* 2017;112:1575-1583
32. Assessment of Sepsis-3 criteria and quick SOFA in patients with cirrhosis and bacterial infections. Piano S, Bartoletti M, Tonon M, Baldassarre M, Chies G, Romano A, Viale P, Vettore E, Domenicali M, Stanco M, Pilutti C, Frigo AC, Brocca A, Bernardi M, Caraceni P, Angeli P. *Gut.* 2017; 67:1892-1899.
33. Association Between Grade of Acute on Chronic Liver Failure and Response to Terlipressin and Albumin in Patients With Hepatorenal Syndrome. Piano S, Schmidt HH, Ariza X, Amorós A,

Investigator Curriculum Vitae

Romano A, Hüsing-Kabar A, Solà E, Gerbes A, Bernardi M, Alessandria C, Scheiner B, Tonon M, Maschmeier M, Solè C, rebicka J, Gustot T, Nevens F, Arroyo V, Gines P, Angeli P; EASL CLIF Consortium, European Foundation for the Study of Chronic Liver Failure (EF Clif). Clin Gastroenterol Hepatol. 2018;16:1792-1800

34. Newly diagnosed hepatocellular carcinoma in patients with advanced hepatitis C treated with DAAs: A prospective population study. Romano A, Angeli P, Piovesan S, Noventa F, Anastassopoulos G, Chemello L, Cavalletto L, Gambato M, Russo FP, Burra P, Vincenzi V, Scotton PG, Panese S, Tempesta D, Bertin T, Carrara M, Carlotto A, Capra F, Carolo G, Scroccaro G, Alberti A. J Hepatol. 2018;69:345-352.
35. Safety and efficacy of ombitasvir /paritaprevir/ ritonavir/ dasabuvir plus ribavirin in patients over 65 years with HCV genotype 1 cirrhosis. Ascione A, De Luca M, Melazzini M, Montilla S, Trotta MP, Petta S, Puoti M, Sangiovanni V, Messina V, Bruno S, Izzi A, Villa E, Aghemo A, Zignego AL, Orlandini A, Fontanella L, Gasbarrini A, Marzioni M, Giannini EG, Craxì A; ABACUS Study Group. Epub 2018 May 28.
36. Assessment of Sepsis-3 criteria and quick SOFA in patients with cirrhosis and bacterial infections. Piano S, Bartoletti M, Tonon M, Baldassarre M, Chies G, Romano A, Viale P, Vettore E, Domenicali M, Stanco M, Pilutti C, Frigo AC, Brocca A, Bernardi M, Caraceni P, Angeli P. Gut. 2018;67:1892-1899.
37. Romano A, Zeni N, Caspanello AR, Phillips S, Piano SS, Angeli P. Follow-up post-HCV virological response to DAA in advanced chronic liver disease. Liver Int. 2024 Dec;44(12):3138-3150. doi: 10.1111/liv.16113. Epub 2024 Sep 30. PMID: 39344755

Date completed^v: 27/08/2025
--

ⁱ As per national legislation

ⁱⁱ Relevant to be an investigator

ⁱⁱⁱ This should cover the preceding 10 years as a maximum

^{iv} Idem

^v The CTR does not require signing individual documents in the clinical trial application – a request for signature could however be subject to national legislation.

MARIA CRISTINA ROSSI

mariacristina.rossi@aulss2.veneto.it

Nata a Magenta (MI) il 15/02/1969

CURRICULUM FORMATIVO E PROFESSIONALE

ATTIVITA' DI STUDIO

1988 Diploma di Maturità Scientifica.

1994 Laurea in Medicina e Chirurgia presso l'Università degli Studi di Milano, con tesi dal titolo “*Aspetti clinici attuali della tubercolosi nei pazienti HIV positivi*”. Votazione finale : 110/110 e lode.

1999 Specializzazione in Malattie Infettive presso l'Università degli Studi di Milano, Direttore Prof. Mauro Moroni, con tesi dal titolo “*Efficacia clinica della terapia adiuvante con talidomide nel trattamento delle micobatteriosi: valutazione clinica, immunologica e microbiologica*” Votazione finale: 70/70 e lode.

Partecipazione a diversi corsi, congressi e convegni, anche internazionali, attinenti alla patologia di interesse infettivologico.

ATTIVITA' PROFESSIONALI

1994-1995 Titolare di Borsa di Studio presso la Clinica delle Malattie Infettive dell'Università degli Studi di Milano.

1995-1999 Attività clinica di degenza ordinaria e ambulatoriale, con l'incarico di Medico Specializzando, presso l'Istituto di Malattie Infettive e Tropicali, Ospedale “L. Sacco”, Università degli Studi di Milano.

Dal 2000 Servizio presso l'Azienda ULSS 2 Marca Trevigiana (già AULSS 9), reparto di Malattie Infettive dell'Ospedale “Ca' Foncello” di Treviso (dal 2006 con l'incarico di Dirigente Medico come dipendente a tempo pieno). Diagnosi e cura delle malattie infettive con particolare riguardo a infezione da HIV e epatiti virali acute e croniche.

ATTIVITA' DI RICERCA SCIENTIFICA E CLINICA

Durante la specializzazione ha svolto attività di ricerca presso il laboratorio dell'Istituto di Malattie Infettive e Tropicali, Ospedale “L. Sacco”, Università degli Studi di Milano.

Le principali aree di ricerca in cui si è impegnata :

- Studio e sviluppo di metodiche di biologia molecolare per la diagnosi e la tipizzazione delle micobatteriosi : Polymerase Chain Reaction (PCR), RFLP DNA Fingerprinting Analysis e Spoligotyping.
- Utilizzo di farmaci sperimentali immunomodulanti per il trattamento delle micobatteriosi.

Nei anni ha seguito direttamente le seguenti **sperimentazioni cliniche e i protocolli diagnostici:**

- Atazanavir (BMS 2326632) in pazienti affetti da HIV: un programma di accesso anticipato.
- Enfurtide (T-20/Ro 29-9800, HIV-1 Fusion Inhibitor) in pazienti affetti da HIV: un programma di accesso anticipato multicentrico.
- Studio clinico di fase IIIb/IV, randomizzato, in aperto, multicentrico per valutare efficacia, sicurezza e tollerabilità di Trizivir più efavirenz per 72 settimane verso una terapia quadruplica di 48 settimane seguita da Trizivir da solo per 24 settimane, rispetto a una terapia quadruplica per un minimo di 24 settimane seguita da Trizivir da solo per 48 settimane.
- An open, multicenter, randomized trial comparing PEG-IFN alpha 2b plus ribavirin vs PEG-IFN alpha 2b for treatment of HCV+ and HIV+ patients.
- Study on Mutations and Salvatage therapy (MUSA): studio prospettico, multicentrico, randomizzato, aperto, di confronto fra due sistemi di interpretazione del genotipo virale in pazienti con infezione da HIV-1 al primo o al secondo fallimento terapeutico.
- Indagine Multicentrica sul Profilo d'uso della Ribavirina: un Osservatorio per la Valutazione degli Esiti (IMPROVE). Istituto Superiore di Sanità.
- HIV Organ Sharing and Transplantation (HOST): registro nazionale del trapianto d'organo solido in soggetti con infezione da HIV. Istituto Superiore di Sanità.
- Studio di sorveglianza dell'ingresso e della circolazione dei sottotipi HIV non-B in Italia. Registro Italiano profilassi post-esposizione ad HIV con antiretrovirali. Istituto Superiore di Sanità.
- Terapie Daclatasvir-based (BMS) in pazienti affetti da HCV: un programma di accesso anticipato multicentrico.
- Ombitasvir, paritaprevir, ritonavir +/- dasabuvir +/- ribavirin (Abbvie) in pazienti affetti da HCV: un programma di accesso anticipato multicentrico.

PARTECIPAZIONI IN QUALITÀ DI DOCENTE/RELATRICE A CORSI/CONGRESSI/WORKSHOP

Ha partecipato in qualità di relatrice a oltre 50 convegni nazionali, in particolare:

1. AIDS: il problema che cresce. Paese (TV). Ottobre 2001.
2. Corso di Aggiornamento in tema di terapia della infezione da HIV nell'ambito della Scuola di Specializzazione dell'Università degli Studi di Roma "La Sapienza". Roma. Marzo 2003
3. Monitoraggio delle resistenze in HIV: esperienze a confronto nel Triveneto. Padova, Ottobre 2003.
4. Attualità in tema di epatiti. ULSS n° 9. Treviso, Ottobre 2003.
5. La Farmacoeconomia e gli studi che utilizzano le banche dati amministrative. ULSS n° 9. Treviso, Novembre 2003.
6. III° Master del Triveneto in Malattie Infettive. Mira (VE), 22-24 aprile 2004
7. La gestione terapeutica del paziente HIV pluritrattato. Padova, 26 novembre 2004.
8. Le semplificazioni della terapia. IV° Master del Triveneto in Malattie Infettive. Mira (VE), 29 aprile 2005.
9. Nuove evidenze e nuove terapie nella terapia HAART. Padova, 16 settembre 2005.

10. Controversie in epatologia. IV° Master del Triveneto in Malattie Infettive. Mira (VE), 13 ottobre 2005.
11. Il punto sulle Resistenze. Udine, 17 febbraio 2006
12. III congresso SIMIT TRIVENETO di malattie infettive: I casi clinici complessi, la condivisione del sapere. Venezia Mestre, 31 Ottobre 2015
13. Hot Topics in HBV. Montebelluna (TV), 11 dicembre 2015.
14. Update CROI 2017. Modena 05 aprile 2017.
15. Terapia HCV: abbiamo trattato molti, come continueremo? Padova, 13 dicembre 2017
16. Le principali sfide nella gestione del paziente con infezione da HIV, III edizione. Padova 21 marzo 2018
17. Real life experience in HCV. Padova, 12 giugno 2018.
18. Update CROI 2019. Modena 27 marzo 2019.
19. Corso HCV Challenge 2019 (tutor), Padova, 29 Maggio 2019

Pubblicazioni a stampa nelle riviste internazionali peer-reviewed

1. Franzetti F., A. Gori, S. Vezzoli, M. C. Rossi, A. Degli Esposti, A. Bandera, G. P. Nardi, S. Rusconi. Epidemiology of Mycobacterium avium infection in Northern Italy. *AIDS* 1997; 11:1065-1066.
2. Gori A., F. Franzetti, G. Marchetti, M. C. Rossi, M. L. Fusi, S. Ruzzante, M. Clerici. Clinical and immunological improvement after thalidomide treatment in refractory Mycobacterium avium infection. *Clin Infect Dis* 1998; 26:184-185.
3. Marchetti G., A. Gori, L. Catozzi, L. Vago, M. Nebuloni, M. C. Rossi, A. Degli Esposti, A. Bandera and F. Franzetti. Evaluation of polymerase chain reaction in the detection of Mycobacterium tuberculosis from formalin-fixed, paraffin-embedded tissue : comparison among four amplification assays. *J Clin Microbiol* 1998; 36:1512-17.
4. Gori A., G. Marchetti, L. Catozzi, C. Nigro , G. Ferrario , M. C. Rossi, A. Degli Esposti, A. Orani, and F. Franzetti. Molecular epidemiology characterization of a multidrug-resistant Mycobacterium bovis outbreak amongst HIV-positive patients. *AIDS* 1998; 12:445-446.
5. Serraino A., G. Marchetti, V. Sanguinetti, M. C. Rossi, R. G. Zanoni, L. Catozzi, A. Bandera, V. Dini, V. Mignone, F. Franzetti and A. Gori. Monitoring of transmission of tuberculosis between wild boars and cattle: genotypical analysis by molecular epidemiology techniques. *J Clin Microbiol* 1999; 37:2766-2771.
6. Rossi M. C., A. Gori, G. Zehender, G. Marchetti, G. Ferrario, C. De Maddalena, L. Catozzi, A. Bandera, A. Degli Esposti, and F. Franzetti. A PCR-colorimetric microwell plate hybridization assay for detection of M. tuberculosis and M. avium from culture samples and Ziehl-Neelsen positive smears. *J Clin Microbiol.*;38:1772-6.
7. Gori A., M. C. Rossi, D. Trabattoni, G. Marchetti. M. L. Fusi, C. Molteni, M. Clerici and F. Franzetti. Tumor necrosis factor-??increased production during thalidomide treatment patients with tuberculosis and human immunodeficiency virus coinfection. *J Infect Dis* 2000; 182:639.
8. Gori A., M. C. Rossi, G. Marchetti, D. Trabattoni, C. Molteni, M. Cogliati, A. Bandera, M. Clerici and F. Franzetti. Clinical and immunological benefit of adjuvant therapy with thalidomide in the treatment of tuberculosis disease. *AIDS* 2000; 14:1859-61.
9. Bandera A., A. Gori, M. C. Rossi, A. Degli Esposti, G. Ferrario, G. Marchetti, L. Tocalli and F. Franzetti. A case of costochondral abscess due to Corynebacterium minutissimum in an HIV-infected patient. *J Infect* 2000; 41:103-5.

10. Ferrario G, A. Gori, A. Rossi, L. Catozzi, C. Molteni, G. Marchetti, A. Bandera, M. C. Rossi, A. Degli Esposti and F. Franzetti. PCR-Hybridization assay for Mycobacterium avium complex: optimization of detection in peripheral blood from humans. *J Clin Microbiol* 2001; 39:1638-43.
11. Giobbia M., M. C. Rossi, E. Conti, A. Zanatta, A. Carniato, A. M. Tortorano, E. Daniotti, G. Scarpa and A. Vaglia. Post-traumatic Aspergillus fumigatus keratitis. *J Mycol Med* 2002; 12:32-33.
12. Gianotti N., Mondino V., Rossi MC., Chiesa E.....Lazzarin A. Comparison of rule-based with a phenotype-based algorithm for interpretation of HIV-genotype in guiding salvage regimes in HIV-infected, failing patients, by a randomized clinical trial: the MuSa Study. *Clin. Inf. Dis.* 2006; 42: 1470-1480.
13. Parisi S., Boldrin C., Cruciani M,, Rossi M.C. and Giorgio Palù. Both Human immunodeficiency virus cellular DNA sequencing and plasma RNA sequencing are useful for detection of drug resistance mutations in blood samples from antiretroviral-drug-naive patients. *J Clin Microbiology.* 2007;45: 1783-1788.
14. Scotton P, Fuser R, Torresan S, Carniato A, Giobbia M, Rossi C, Inojosa W, Vaglia A. Early linezolid-associated lactic acidosis in a patient treated for tuberculosis spondylodiscitis. *Infection* 2008; 36: 387-388.
15. Riva C, Lai A, Caramma I, Corvasce S, Violin M, Dehò L, Prati F, Rossi C, Colombo MC, Capetti A, Franzetti M, Rossini V, Tambussi G, Ciccozzi M, Suligoi B, Mussini C, Rezza G, Balotta C. "Transmitted HIV-1 drug resistance and non B subtypes prevalence among seroconverters and newly diagnosed patients of the 1992-2005 period in Italy". *AIDS Research and Human Retroviruses.* 2010; 26 (1):41-9.
16. Rossi C, Scotton PG, Farina F, Vaglia A. Retinopathy in chronic hepatitis C patients during interferon treatment: a case report. *Infez. Med* 2010 1;18 (4):267-9.
17. Mirandola S, Sebastiani G, Rossi C, Velo E, Erne EM, ... Alberti A. Genotype-specific mutations in the polymerase gene of hepatitis b virus potentially associated with resistance to oral antiviral therapy. *Antiviral research* 2012; 96 (3):422-9.
18. Parisi SG, Andreis S, Scaggiante R, Cruciani M, Ferretto R, Manfrin V, Panese S, Rossi MC, ... Andreoni M, Palù G. Decreasing trends of drug resistance and increase of non-B subtypes amongst subjects recently diagnosed as HIV-infected over the period 2004-2012 in the Veneto Region, Italy. *J Glob Antimicrob Resist.* 2013 Dec;1(4):201-206. doi:10.1016/j.jgar.2013.05.008.
19. Andreis S, Basso M, Scaggiante R, Cruciani M, Ferretto R, Manfrin V, Panese S, Rossi MC,... Andreoni M, Palù G, Parisi SG. Drug resistance in B and non-B subtypes amongst subjects recently diagnosed as primary/recent or chronic HIV-infected over the period 2013-2016: Impact on susceptibility to first-line strategies including integrase strand-transfer inhibitors. *J Glob Antimicrob Resist.* 2017 Sep;10:106-112. doi: 10.1016/j.jgar.2017.05.011.
20. Petta S, Marzioni M, Russo P, Aghemo A, Alberti A, Ascione A... Pani L, Craxì A; ABACUS study group (...Rossi C...); AIFA team. Ombitasvir, paritaprevir, and ritonavir, with or without dasabuvir, plus ribavirin for patients with hepatitis C virus genotype 1 or 4 infection with cirrhosis (ABACUS): a prospective observational study. *Lancet Gastroenterol Hepatol.* 2017 Jun;2(6):427-434. doi: 10.1016/S2468-1253(17)30048-1.
21. Ascione A, De Luca M, Melazzini M... Craxì A; ABACUS Study Group (...Rossi C...) Safety and efficacy of ombitasvir/paritaprevir/ritonavir/ dasabuvir plus ribavirin in patients over 65 years with HCV genotype 1 cirrhosis. *Infection.* 2018 Oct;46(5):607-615. doi:10.1007/s15010-018-1157-x.
22. Fabbiani M, Gagliardini R, Ciccarelli N, Quiros Roldan E, Latini A, d'Ettorre G, Antinori A, Castagna A, Orofino G, Francisci D, Chinello P, Madeddu G, Grima P, Rusconi S, Del Pin B, Lombardi F, D'Avino A, Focà E, Colafigli M, Cauda R, Di Giambenedetto S, De Luca A; ATLAS-M Study Group (...Scotton PG, Rossi MC,...). Atazanavir/ritonavir with lamivudine as maintenance therapy in virologically suppressed HIV-infected patients: 96 week outcomes of a randomized trial. *J Antimicrob Chemother.* 2018 Jul 1;73(7):1955-1964. doi: 10.1093/jac/dky123.

23. Rossi MC; Inojosa WO, Battistella G, Carniato A, ... Scotton PG. Desimplification to multi-tablet antiretroviral regimens in human immunodeficiency virus-type 1 infected adults: A cohort study. *World Journal of Clinical Cases*. World J Clin Cases 2019 July 26; 7(14): 1814-1824.
24. Walter O Inojosa, Mario Giobbia, Giovanna Muffato, Giuseppe Minniti, Francesco Baldasso, Antonella Carniato, Francesca Farina, Gabriella Forner, Maria C Rossi, Stefano Formentini, Roberto Rigoli, Pier G Scotton. Mycobacterium chimaera infections following cardiac surgery in Treviso Hospital, Italy, from 2016 to 2019: Cases report *World J Clin Cases* 2019 September 26; 7(18): 2776-2786.
25. Vincenzo Malagnino , Elisabetta Teti , Mirko Compagno , Luigi Coppola , Romina Salpini , Valentina Svicher , Monica Basso , Giuliana Battagin , Sandro Panese , Maria Cristina Rossi , Renzo Scaggiante , Daniela Zago , Marco Iannetta , Saverio Giuseppe Parisi, Massimo Andreoni and Loredana Sarmati. HBcAb Positivity Is a Risk Factor for an Increased Detectability of HIV RNA after Switching to a Two-Drug Regimen Lamivudine-Based (2DR-3TC-Based) Treatment: Analysis of a Multicenter Italian Cohort . *Microorganisms* 2021, 9, 396.
26. Monica Basso, Daniele Zago, Irene Pozzetto, Giuliana Battagin, Antonio Carlotto, M. Cristina Rossi, Sandro Panese, Loredana Sarmati, Saverio Parisi. Sustained virological response after treatment with direct-acting antivirals can help immune reconstitution in HIV-HCV coinfecting patients even in case of persistent HIV low-level viremia. *Health Sci Rep*. 2020 Dec 21;4(1):e221 2020 Dec 21;4(1):e221
27. Anna Furlan^a, Maria Cristina Rossi^b, Filippo Gherlinzoni^a and Piergiorgio Scotton Prompt hematological recovery in response to a combination of pegylated interferon α -2a and rituximab in a profoundly immune suppressed hairy cell leukemia patient with a mycobacterial infection at onset. Benefits and drawbacks of rapid immune reconstitution. *Hematology reports*:2022.

Abstracts/Poster/Comunicazioni orali ai congressi nazionali/internazionali

1. XI International Conference on AIDS. Vancouver, July 1996 (abstract Mo.B.1247).
2. 36th Interscience Conference on Antimicrobial Agent and Chemoterapy, ICAAC. New Orleans, Louisiana, September 1996 (abstract I50).
3. X Convegno Nazionale AIDS. Milano, Novembre 1996.
4. Resistance to Antimicrobial Agents. Monte Carlo, October 1997.
5. Secondo Progetto Nazionale di Ricerca AIDS, Istituto Superiore di Sanità. Roma, Luglio 1999.
6. XIV Convegno Nazionale ANLAIDS. Milano, Novembre 2000 (P82,P84).
7. XXVIII A.M.O.I. (Associazione Nazionale Medici Ospedalieri Infettivologi). Venezia, Dicembre 2000. Comunicazione orale.
8. 8TH European conference on clinical aspects and treatment of HIV-infection. Atene, October 2001.
9. 9TH Conference on Retroviruses and opportunistic infections, Seattle, February 2002.
10. European Drug Resistance. Atene, Aprile 2005 (n° 29).
11. ANLAIDS Milano, novembre 2004; Comunicazione orale O33.
12. 10th European AIDS Conference. Dublino 2005. Abstract: 3.4/2.
13. VIII Congresso Nazionale ICAR Italian Conference on AIDS and Antiviral Research - Milano 6-8 giugno 2016. Comunicazione orale

Partecipazione alle associazioni/società scientifiche

- Presidente dell'Associazione Nazionale Lotta AIDS di Treviso (ANLAIDS Treviso Rodolfo Fuser)
- Socio della Società Italiana di Malattie Infettive e Tropicali

Autorizzo il trattamento dei miei dati personali presenti nel cv ai sensi del Decreto Legislativo 30 giugno 2003, n. 196 "Codice in materia di protezione dei dati personali" e del GDPR (Regolamento UE 2016/679).

Treviso, 8 luglio 2022

INFORMAZIONI PERSONALI

Nome e Cognome **LAURA SCRIBANO**
Residenza [REDACTED]
Telefono [REDACTED]
e-mail [REDACTED]
Luogo e data di nascita [REDACTED]
Cittadinanza Italiana

Medico Specialista in GastroenterologiaESPERIENZA
PROFESSIONALE

-
- da 01 Dicembre 2017 Dirigente Medico presso SC Gastroenterologia, Ospedale S. Antonio di Padova, ULSS 6 Euganea poi AZIENDA OSPEDALE-UNIVERSITA', Direttore Dott.ssa F. De Lazzari
- da Giugno 2015 a Novembre 2017 Gastroenterologo Borsista presso SC Gastroenterologia, Ospedale Sant'Antonio di Padova, ULSS 6 Euganea, Direttore Dott.ssa F. De Lazzari
- da Giugno 2015 a Novembre 2017 Gastroenterologo libero professionista per attività endoscopica ambulatoriale presso Casa di Cura Giovanni XXIII, Monastier di Treviso (TV), Direttore Dott. M. D'Aquino
- Aprile-Maggio 2016 Gastroenterologo libero professionista per attività endoscopica ambulatoriale presso UOC Gastroenterologia, Ospedale dell'Angelo ULSS 12 di Venezia, Direttore Dott. A. Caroli
- Giugno 2015 Consulente Gastroenterologia nell'ambito della campagna nazionale di informazione sull'Epatite C "UnamalattiaconlaC"
- 2008-2010 Attività di Medico di Guardia presso Casa di cura Morgagni, Padova
- 2008-2009 Sostituzioni in medicina generale
- 2008-2009 Collaborazione in qualità di Medico con la ditta Modulo Ambiente s.r.l., Cassola (VI) per i corsi di primo soccorso ai lavoratori di aziende industriali e dei servizi
- 2006 Collaborazione come "studente part-time" presso l'Università di Padova

ISTRUZIONE E
FORMAZIONE

-
- 22 Maggio 2015 Diploma di Specializzazione in Gastroenterologia (SAS-5002 – Classe Medicina Specialistica, della durata di 5 anni, ai sensi del D.Lgs. 17 agosto 1999 n.368) presso Università degli Studi di Padova, voto 110/110 e lode.
Tesi di Specializzazione: "Ruolo della terapia antivirale sull'evoluzione della fibrosi epatica mediante stadiazione con elastografia in pazienti affetti da epatopatia cronica virale".
- 2006-2009 Internato come laureando frequentatore, poi come medico borsista presso Dipartimento di Scienze Chirurgiche Oncologiche e Gastroenterologiche di Padova, UOC Gastroenterologia, Direttore Prof. G.C. Sturniolo.
- Febbraio 2008 Abilitazione all'esercizio della professione di Medico Chirurgo presso Università di Padova.
- Ottobre 2007 Laurea Specialistica in Medicina e Chirurgia (Classe 46/S delle lauree specialistiche in Medicina e Chirurgia, D.M. 28/11/2000), presso Università degli Studi di Padova, voto 100/110.
Tesi sperimentale di Laurea: "Resistenza all'insulina e risposta virologica precoce alla terapia antivirale nei pazienti con epatopatia cronica HCV".
- Luglio 2000 Diploma di Maturità Scientifica, voto 100/100, Liceo Scientifico Statale "E. Fermi" di Ragusa.

COMPETENZE
 PROFESSIONALI E
 PRINCIPALI ATTIVITA'
 CLINICHE

Diagnosi e cura delle malattie del tratto digestivo e delle epatopatie croniche.
 Competenze specifiche nel trattamento delle epatiti virali croniche (HBV, HCV, HDV), nella gestione delle epatopatie alcoliche e metaboliche, nella gestione della cirrosi epatica.
 Esecuzione di ecografie addominali (circa 250 esami/anno) ed elastometrie epatiche (circa 700 esami/anno).
 Attività endoscopica diagnostica e operativa (esecuzione di circa 500 EGDS e circa 300 colonoscopie con polipectomia all'anno).

 CORSI ED ESPERIENZE DI
 RICERCA

- dal 2006 ad oggi Partecipazione a numerosi corsi e congressi di ambito gastroenterologico, epatologico, di ecografia addominale ed elastometria epatica.
- 12.09.19 Diploma Nazionale SIUMB di competenza in Ecografia Clinica.
- Giugno 2007 Partecipazione al “Corso teorico-pratico di tecniche di biologia molecolare applicate all'epatologia” tenutosi a Padova presso l'Istituto Veneto di Medicina Molecolare (VIMM). Responsabile Scientifico Prof. A. Alberti.
- 2006-2015 Sub-investigatore per trials clinici condotti presso l'U.O.C di Gastroenterologia, Policlinico di Padova: Studio sperimentale di II fase sull'effetto del Pioglitazone in combinazione al trattamento antivirale in soggetti affetti da HCV; Programma di accesso anticipato multicentrico di Telaprevir in combinazione con PegIFN-alfa e Ribavirina in soggetti affetti da HCV; Infezione da HCV in età geriatrica (*Progetto AIFS*); Studio osservazionale sui fattori predittivi di risposta al trattamento con Interferone Peghilato in pazienti affetti da HCV (*Studio Prophecy*); Studio osservazionale di coorte sul valore predittivo di effetti indesiderati in soggetti con infezione da HCV trattati con Interferone e Ribavirina (*GUARD-C MV2225*); Cross-sectional multicenter study evaluating the IL28B polymorphism in patients with HBeAg negative chronic hepatitis B treated with PegIFN-alfa in the course of PegBe.Liver study (*ML28470*); Studio prospettico osservazionale per la valutazione del profilo clinico, terapeutico e prognostico dei pazienti HBV in Italia (*Studio MASTER-ENTAS*); Studio osservazionale retrospettivo-prospettico sull'impiego nella pratica clinica della terapia dell'epatite C con interferone in Italia (*Studio AIFA*); Studio osservazionale retrospettivo-prospettico per l'ottimizzazione della terapia dell'epatite C (*Studio PROBE*).

PRODUZIONE SCIENTIFICA

- Pubblicazioni**
- “Inflammatory Cholangitis”. Rosa-Rizzotto E, Caroli D, **Scribano L**. Diseases of the Liver and Biliary Tree. Chapter 12. Editor: Floreani Annorosa. Ed. 2021
 - “Trattamento con Sofosbuvir + Daclatasvir + Ribavirina in pazienti con epatite cronica severa o cirrosi da HC, genotipo 3: esperienza di un centro prescrittore in Veneto”. Lobello S, **Scribano L**, Rosa-Rizzotto E, Vicario S. Collana Editoriale Open Source, Edizione 2017.
 - “Role of antiviral therapy in patients with chronic hepatitis B or C virus in preventing development of hepatocellular carcinoma”. **Scribano L**, Vanin V, Gottardo G, Sacchi D, Russo FP. Hepatoma Res 2016; 2: 10-7. doi: 10.4103/2394-5079.168961.
 - “Role of antiviral therapy in the natural history of hepatitis B virus-related chronic liver disease”. Russo FP, Rodriguez-Castro K, **Scribano L**, Gottardo G, Vanin V, Farinati F. World J Hepatol 2015 May 18;7(8):1097-104. doi: 10.4254/wjh.v7.i8.1097.
 - “Pegylated interferon plus ribavirin for the treatment of chronic hepatitis C: A multicentre independent study supported by the Italian Drug Agency”. Rosina F, Tosti ME, Borghesio E, Masocco M, Mele A, Coppola C, Milella M, Borgia G, Andreone P, Koch M, Zignego AL, Romano M, Carrara M, Almasio PL, Azzola E, Nardone G, Benedetti A, Carosi G, Mazzotta F, Sagnelli E, Rizzetto M; **AIFA Study Group** (AIFS, SIMIT, AIGO, SIGE). Dig Liver Dis. 2014 Sep;46(9):826-32. doi: 10.1016/j.dld.2014.05.014. Epub 2014 Jun 28.

- “Effects of coffee consumption in chronic hepatitis C: a randomized controlled trial”. Cardin R, Piciocchi M, Martines D, **Scribano L**, Petracco M, Farinati F. *Dig Liver Dis*. 2013 Jun;45(6):499-504. doi: 10.1016/j.dld.2012.10.021. Epub 2012 Dec 11.
- “Viral kinetics during the first weeks of pegylated interferon and ribavirin treatment can identify patients at risk of relapse after its discontinuation: new strategies for such patients?”. Milan M, Boninsegna S, **Scribano L**, Lobello S, Faggioli S, Fabris P, Buda A, Martines D. *Infection*. 2012 Apr;40(2):173-9. doi: 10.1007/s15010-011-0219-0. Epub 2011 Nov 18.
- “Hyperinsulinaemia reduces the 24-h virological response to PEG-interferon therapy in patients with chronic hepatitis C and insulin resistance”. Bortoletto G, **Scribano L**, Realdon S, Marcolongo M, Mirandola S, Franceschini L, Boninsegna S, Noventa F, Plebani M, Martines D, Alberti A. *J Viral Hepat*. 2010 Jul;17(7):475-80. doi: 10.1111/j.1365-2893.2009.01204.x.
- “Trattamento con Entecavir nella pratica clinica quotidiana in pazienti con epatite cronica da HBV: lo scenario sta cambiando”. Lobello S, Peraro L, **Scribano L**, Martines D. *Collana Editoriale Open Source*, Numero 13, Edizione 2014.

Lecture, comunicazioni orali e poster

- Relatore in eventi formativi con accreditamento ECM su temi epatologici (epatopatie virali, steatoepatiti alcoliche e non alcoliche) organizzati dalla ULSS 6 Euganea nel 2017-2018 a Padova
- “HBV e Interferone: quale spazio oggi in monoterapia o in sequenza?”. Lettura, X Corso residenziale Avanzato di Epatologia. 22 Novembre 2019, Padova.
- “Hepatitis B virus screening in adult healthy regular immigrants: results from SUBMARINE PROJECT”. Laura Scribano, Erik Rosa Rizzotto, Laura Peraro, Diego Caroli, Serena Vicario, Anna Piazza, Saverio Parisi, Nora Cazzagon, Franca De Lazzari, Diego Martines and Salvatore Lobello. Poster, AASLD 2019, Boston (USA).
- “Right timing for transient elastography lead to the right follow up after HCV treatment: new insights in the concepts of fibrosis regression in a cohort of HCV patients treated with DAA”. Laura Scribano, Diego Caroli, Mario Saia, Erik Rosa Rizzotto, Laura Peraro, Diego Martines, Franca De Lazzari, Salvatore Lobello. Poster, UEGW 2018, Vienna.
- “HBV e gravidanza: dalla sorveglianza alla terapia”. Lettura, VIII Corso residenziale Avanzato di Epatologia. 17 Novembre 2017, Padova.
- “Elastometria epatica: validità e risultati in HBV”. Lettura, VII Corso Residenziale Avanzato di Epatologia. 25 Novembre 2016, Padova.
- “Terapia sequenziale NUCs-Interferone: l’esperienza Padovana”. Lettura, VI Corso Residenziale Avanzato di Epatologia. 27 Novembre 2015, Padova.
- “Terapia antivirale e insulino-resistenza nei pazienti affetti da epatite cronica HCV correlata”. Scribano L, Girardin G, Sacchi D, Gottardo G, Russo FP. Comunicazione orale, Congresso R. Farini 2015, Padova.
- “Un raro caso di ostruzione intestinale”. Nadal E, Scribano L, Galeazzi F, Pagiaro E, Pucciarelli S, Savarino V. Poster, Congresso R. Farini 2015, Padova.
- “Regressione della cirrosi: realtà o finzione?”. Scribano L, Girardin G, Gottardo G, Martines D, Sacchi D, Guido M, Russo FP. Poster, UEGW 2015, Barcellona (ES).
- “Sustained virological response to triple therapy does not influence insulin-resistance in genotype 1 HCV-patients with severe fibrosis”. Scribano L, Gottardo G, De Cassan C, Martines D, Russo FP. Poster, Congresso R. Farini 2014, Padova.
- “Terapia sequenziale con Tenofovir e Peg-interferone in pazienti affetti da epatite cronica HBV”. Scribano L, Peraro L, Rosa-Rizzotto E, Fabris P, Russo FP, Martines D, Lobello S. Comunicazione orale, Congresso R. Farini 2013, Padova.
- “Hepatitis B virus screening in healthy immigrants: a strategy to prevent the spread of infection and to identify and manage chronic hepatitis B”. Peraro L, Rosa-Rizzotto E, Piazza A, Caroli D, Gallo S, Magro C, Scribano L, D’Aquino M, De Lazzari F, Parisi S, Martines D, Lobello S. Poster, Riunione annuale AISF 2014, Roma.
- “Hepatitis C virus in healthy immigrants: to screen or not to screen?”. Peraro L, Rosa-Rizzotto E, Piazza A, Caroli D, Gallo S, Magro C, Scribano L, Dal Bello F, D’Aquino M, De Lazzari F, Parisi S, Palù G, Martines D, Lobello S. Poster, Riunione annuale AISF 2014, Roma.

- “Cost-consequence analysis of screening and treatment for chronic hepatitis B virus infection in resident immigrants of an Italian north-east region”. Rosa-Rizzotto E, Buja A, Martines D, Vianelli A, Bardelle G, Lopatriello S, Peraro L, Scribano L, Caroli D, De Lazzari F, Lobello S, Baldo V. Poster, International Liver Congress EASL 2014, Londra (UK).
- “Coffee reduces oxidative DNA damage in patients with HCV-related chronic hepatitis both after acute and chronic exposure”. Picciocchi M, Cardin R, Battistin A, Martines D, Scribano L, Farinati F. Poster, International Liver Congress EASL 2012, Barcellona (ES).

Progetti Membro del team di coordinazione dei seguenti progetti:

- “Trattamento sequenziale con analogo nucleotidico e PEG-Interferone in pazienti con epatite cronica HBV correlata”. Studio clinico prospettico, randomizzato, controllato, multicentrico, di fase III, no profit volto a valutare l'efficacia derivante dall'aggiunta di un trattamento con Tenofovir prima dell'inizio della terapia con Peg-interferone α -2a rispetto al trattamento con Peg-interferone α -2a in pazienti affetti da HBeAg negativa/positiva. Centro coordinatore: UOC Gastroenterologia, Azienda Università degli studi di Padova.
- “Studio Pilota per un progetto di screening per l'identificazione di portatori di HBsAg e HCV in soggetti provenienti da altri paesi. Progetto SUBMARINE”. Centro coordinatore UOC Gastroenterologia, Azienda Università degli studi di Padova.

COMPETENZE PERSONALI

Lingua madre	Italiana
Altre Lingue	Inglese: comprensione livello B1; parlato livello B1; produzione scritta livello B2.
Competenze Informatiche	Padronanza dei sistemi operativi Windows e Macintosh e degli strumenti di Microsoft Office
Competenze comunicative e organizzative	Buone capacità comunicative e organizzative sviluppate durante la pratica professionale e mediante la frequenza di corsi di public speaking e team-building
Patente di guida	Categoria B

ALBO PROFESSIONALE E ASSOCIAZIONI

dal 21.03.2017	Iscritta all'Ordine dei Medici Chirurghi e degli Odontoiatri di Padova n. 11768
dal 23.04.2008 al 20.03.2017	Iscritta all'Ordine dei Medici Chirurghi e degli Odontoiatri di Ragusa n. 2553
dal 2014	Membro AIGO (Associazione Italiana Gastroenterologi & Endoscopisti Digestivi Ospedalieri)
dal 2007	Membro AISF (Associazione Italiana per lo Studio del Fegato)
dal 2008 al Luglio 2019	Medico volontario del Corpo Italiano di Soccorso del Sovrano Militare Ordine di Malta (CISOM), gruppo di Padova

A conoscenza di quanto prescritto dagli art. 75 e 76 del D.P.R. 28 dicembre 2000 n. 445, dichiaro che le informazioni riportate nel presente CV sono veritiere.

Autorizzo al trattamento dei dati personali, secondo quanto previsto dal D.L. 30 Giugno 2003 n° 196 “Codice in materia di protezione dei dati personali”.

Padova 01.10.2022

Laura Scribano
Laura Scribano

Dott.ssa SERGIO Adriana

Data di nascita: 21/08/1980

Luogo di nascita: LECCE (LE)

Laureata in MEDICINA E CHIRURGIA presso l'Università di Padova in data 13/10/2005

Iscritta all' Albo Provinciale dei Medici Chirurghi di Padova (Ordine della Provincia di VERONA) n. 0000007775 in data 17/07/2007

CURRICULUM VITAE dott. ssa CLARA STECCA

La sottoscritta CLARA STECCA

consapevole che le dichiarazioni false comportano l'applicazione delle sanzioni penali previste dall'art. 76 del D.P.R. 445/2000, dichiara che le informazioni riportate nel seguente curriculum vitae, redatto in formato europeo, corrispondono a verità.

INFORMAZIONI PERSONALI

Cognome e Nome	STECCA CLARA
Qualifica	DIRIGENTE MEDICO I LIVELLO U.O.C. MALATTIE INFETTIVE E TROPICALI
Amministrazione	O.C. SAN BORTOLO VICENZA
Incarico attuale	INCARICO DI ALTA SPECIALITA' IN DIAGNOSTICA ECOGRAFICA NELLE MALATTIE INFETTIVE E PARASSITARIE NELL'AMBITO DELLA U.O.C. MALATTIE INFETTIVE E TROPICALI (19/5/2022)
Numero telefonico dell'ufficio	0444753780
E-mail istituzionale	clara.stecca@aulss8.veneto.it

TITOLI DI STUDIO E PROFESSIONALI ED ESPERIENZE LAVORATIVE

Titolo di studio	Laurea in Medicina e Chirurgia presso Università degli studi di Padova (1990)
Altri titoli di studio e professionali	Abilitazione esercizio professione medica II sessione Esami di Stato (1990) Diploma di Specialità in Malattie Infettive e Tropicali presso Università di Verona (1994) Abilitazione in Ecotomografia e Doppler Abilitazione in Fibroscan
Esperienze professionali (incarichi ricoperti)	Attività ambulatoriale per Epatiti croniche: diagnosi, terapia a follow-up Attività ambulatoriale: HIV diagnosi, terapia, follow up Attività Ecografica Addome completo/parti molli Attività di Fibroscan Impegnata nell'emergenza Covid
Capacità linguistiche	Ottima conoscenza della lingua Inglese parlato/scritto

<p>Altro (partecipazione a convegni e seminari, pubblicazioni, collaborazione a riviste, ecc., ed ogni altra informazione che il dirigente ritiene di dover pubblicare)</p>	<p>Congresso Nazionale della Societa' di Ultrasonologia in Medicina e Biologia (SIUMB)</p> <p>Corso di Ecografia nelle Malattie Infettive</p> <p>Corso di prima formazione in Ecotomografia e Doppler: Tecnica, Metodologia e Semeiotica (Modena C.A.M.P.U.S.)</p> <p>Corso di formazione presso la Divisione di Gastroenterologia dell'Universita' di Padova per l'apprendimento della metodica di Ecografia-Bioptica</p> <p>Corso di formazione Ecodoppler TSA</p> <p>Corso di formazione in Fibroscan</p> <p>Partecipante al Gruppo di Studio Veneto (Veneto Collaborating Group) per il trattamento con Interferone dell' Epatite C. Istituto di Medicina Interna-Universita' di Padova</p> <p>Preceptorship HIV/AIDS and Hepatitis presso Hospital Carlo III Madrid</p> <p>Autore di circa 50 lavori scientifici nel campo delle epatiti virali croniche</p> <p>Partecipazione a numerosi convegni nazionali/internazionali sulle Malattie del Fegato, Ecografia, Malattie Infettive</p> <p>Partecipazione in qualita' di relatore a convegni nazionali sulle malattie del fegato</p> <p>Partecipazione annuale al corso di aggiornamento della Regione sulla lotta all'AIDS</p> <p>Societa' scientifiche: European Association Study of the Liver (E.A.S.L.); SIMIT: Societa' Italiana Malattie Infettive e Tropicali, Societa' Medico Chirurgica Vicentina</p> <p>Iscritta portale AIFA per prescrizione terapia epatite C, monoclonali e antivirali per COVID.</p>
---	--

Autorizza il trattamento dei dati personali, secondo quanto previsto dal Decreto Legislativo 30 giugno 2003, n. 196.

Vicenza, 23/6/2022

FIRMA
Firma oscurata ai sensi delle Linee Guida del Garante per la Privacy

DOTT.SSA VANIN VERONICA

Data di nascita: 16/01/1983

Luogo di nascita: CONEGLIANO (TV)

Laureata in MEDICINA E CHIRURGIA presso l'Università di Padova in data 24/07/2008

Iscritta all' Albo Provinciale dei Medici Chirurghi di VENEZIA in data 03/03/2009

Attualmente lavora presso UOC Gastroenterologia, Ospedale Ca' Foncello, Treviso

CURRICULUM VITAE**INFORMAZIONI PERSONALI**

Nome	Vario Alessandro
Data di nascita	10/04/1972
Qualifica	Dirigente Medico di I° livello
Amministrazione	Azienda ULSS 17 Veneto
Incarico attuale	Dirigente Medico di I° livello in Servizio presso l'U.O.A. di Medicina Interna
Numero telefonico dell'ufficio	0429/788321
Fax dell'ufficio	0429/788456
E-mail istituzionale	medicina.monselice@ulss17.it

TITOLI DI STUDIO E PROFESSIONALI ED ESPERIENZE LAVORATIVE

Titolo di studio	<ul style="list-style-type: none">- Laurea in Medicina e Chirurgia conseguita il 14.10.1997 presso l'Università di Padova con tesi su "apoptosi e profili virologici di HCV".
Altri titoli di studio e professionali	<ul style="list-style-type: none">- Specializzazione in Medicina Interna conseguita il 22/12/2003 presso la Scuola di Specializzazione in Medicina Interna (II° scuola) con indirizzo di Medicina d'Urgenza con tesi di Specializzazione in "Steatosi virale e steatosi metabolica nell'epatite C".- Dottorato di Ricerca in Virologia conseguita il 5/4/07 con tesi di Dottorato dal titolo "La terapia con analoghi nucleos(t)idici nell'infezione cronica da HBV"
Esperienze professionali (incarichi ricoperti)	<ul style="list-style-type: none">- Febbraio 2002/Aprile 2004 ha lavorato come Guardia Medica Esterna presso l'ULSS n3 Veneto, nella sede di Bassano del Grappa- Aprile/Ottobre 2004 frequentatore della struttura complessa di Gastroepatologia dell'Ospedale San Giovanni Battista di Torino dove ha acquisito l'esperienza clinica e manuale nell'esecuzione del cateterismo delle vene sovraepatiche e nella gestione dell'ipertensione portale.- Dirigente Medico di I° livello presso la 3° Medica dell'Ospedale Civile Santa Maria degli Angeli di Pordenone dal 30/5/05 al 15/11/07- Dirigente Medico di I° livello presso la Medicina dell'Ospedale Civile di Lonigo (VI) dal 16/11/09 al 15/2/08- Dirigente Medico di I° livello presso la Medicina dell'Ospedale Civile di Monselice (PD) dal 16/2/08: dal mese di Maggio 2008 medico referente per l'Ambulatorio Epatologico.
Capacità linguistiche	Inglese (avanzato)
Capacità nell'uso delle tecnologie	<ul style="list-style-type: none">- Ecografia internistica (diploma teorico per ecografia internistica presso la SIUMB di Roma nel 2008).

<p>Altro (partecipazione a convegni e seminari, pubblicazioni, collaborazione a riviste, ecc, ed ogni altra informazione che il dirigente ritiene di dover pubblicare)</p>	<ul style="list-style-type: none"> - Già dalla scuola di specializzazione ha acquisito particolare esperienza nella esecuzione di ecografie epatiche, nello svolgimento delle biopsie epatiche e della alcolizzazione di noduli epatici, nell'attività ambulatoriale e clinica in ambito epatologico (gestione clinica dei paziente affetti da malattia cronica di fegato, da cirrosi, epatocarcinoma ed ipertensione portale) e in particolar modo nella terapia delle epatiti croniche da HBV e HCV; tale esperienza è poi proseguita ed approfondita nel corso delle successive esperienze lavorative. - Autore di 10 pubblicazioni dal 2000 ad oggi inerenti argomenti di interesse scientifico sull'infezione cronica da HBV e HCV - Coautore di 9 poster in congressi EASL e AASLD - Coautore di del capitolo "Le epatiti virali acute" (Trattato di Medicina Interna, G. Crepaldi, A. Baritussio, Piccin, 2003) e del capitolo "Treatment of hepatitis C in end-stage renal disease and dialysis patients" (Update in Treatment of Liver Disease, 201-5, V. Arroyo, M. Novosa, X. Forns, R. Bataller, A. Sanchez-Fueyo, J. Rodes. Ars Medica, 2006). - Ha partecipato negli ultimi anni ad alcuni dei principali congressi internazionali di interesse epatologico (AASLD, EASL, AISF, Baveno IV, Corso di Ecografia internistica ed epatologica, etc). - Relatore in alcuni congressi di interesse epatologico ("Hepatology Update" PD 14-16/10/04 con relazione su "Natural History and Treatment of Chronic Hepatitis B"; "Hepatitis B, aggiornamenti sull'epatite cronica da HBV" 7-8/5/2004; "Hepatitis B, aggiornamenti sull'epatite cronica da HBV" PD 24/6/2005; Tutore al corso di Formazione e Aggiornamento su "Ipertensione portale" SIGE-AISF tenutosi alle Terme di Chianciano il 18-21/1/2006; Relatore al "Corso Interattivo sulla gestione del paziente con Epatite B" del 9/11/06 con relazione dal titolo "la gestione clinica del paziente non cirrotico con infezione cronica da HBV".
--	--



Davide Bitetto

Data di nascita: 01/05/1979

Luogo di nascita: LATISANA (UD)


Laureatosi in MEDICINA E CHIRURGIA presso l'università di Udine in data 14/10/2004


Iscritto all' Albo Provinciale dei Medici Chirurghi di VENEZIA (Ordine della Provincia di VENEZIA) n. 0000006315 in data 09/04/2005


Esperienza

Dirigente medico

Epatologia e Trapianti di Fegato ASU-FC lug 2018 - Presente · 5 anni 9 mesi
Udine

	CURRICULUM VITAE EUROPASS	MOD.FORM. 18.22.03	Rev. n° 03 del 22/05/2023
	DIREZIONE GENERALE UOSD FORMAZIONE		Pagina Pag. 1 di 4

			
Curriculum Vitae Europass Il presente curriculum è redatto ai sensi e nel rispetto degli artt. 19, 46 e 47 del D.P.R. 445/2000 e nella consapevolezza delle sanzioni penali, nel caso di dichiarazioni non veritiere, di formazione o uso di atti falsi, richiamate dall'art. 76 del D.P.R. 445 del 28 dicembre 2000.			
Informazioni personali			
Cognome Nome	Bizzotto Paola		
Anno di nascita	1983		
Esperienza professionale (incarichi ricoperti)			
Dal 26/11/2020 ad oggi	Dirigente Medico presso la Medicina Generale di Cittadella (Ulss 6), con competenze epatologiche, svolge attività ambulatoriale di Epatologia e Medicina interna; attiva nell'ambito del progetto Recall della Regione Veneto (ai fini dell'eradicazione del virus HCV). Nel periodo di emergenza COVID 19 ha svolto attività lavorativa presso l'area di Malattie Infettive Covid e presso il reparto di Semiintensiva pneumologica		
Dal 1/02/2018 al 25/11/2020	Dirigente Medico presso la Medicina dell'ospedale Alto Vicentino di Santorso - Ulss 7		
Dal 2017 al 2018	Titolare di un Assegno di Ricerca di tipo A presso l'Università degli Studi di Padova con titolo "Valutazione della fibrosi epatica nei pazienti con epatopatia cronica con shear wave elastography e superb microvascular imaging" - premiato come Young Investigator presso il First NAFLD EASL Summit		
Dal 18/04 al 17/10/2016	Medico Specialista Ambulatoriale Interno S.A.I. presso il reparto di Lungodegenza Riabilitativa, Ospedale di Noale (VE)		
Dal 2014 al 2015	Medico in formazione in Medicina Generale presso la Provincia Autonoma di Bolzano		
Istruzione e formazione			
2003	Maturità classica presso il liceo Classico "G.B. Brocchi" di Bassano del Grappa (VI)		
2008	Laurea in Medicina e Chirurgia presso l'Università degli Studi di Padova con valutazione finale 110/110 e lode con una tesi intitolata "Fisiopatologia delle alterazioni flussimetriche delle vene sovraepatiche nell'ipertensione portale"		
2013	Corso teorico-pratico di formazione in Ultrasonologia SIUMB (Roma) con iscrizione nell'albo nazionale degli ecografisti SIUMB		

	CURRICULUM VITAE EUROPASS	MOD.FORM. 18.22.03	Rev. n° 03 del 22/05/2023
	DIREZIONE GENERALE UOSD FORMAZIONE		Pagina Pag. 2 di 4

2014	Specializzazione in Medicina Interna presso l'Università degli Studi di Padova con valutazione finale 110/110 e lode con una tesi intitolata "Effetti degli shunt spleno-renali spontanei nei pazienti con cirrosi epatica ed ipertensione portale"				
Titolo di studio Altri titoli di studio	Medico Chirurgo specialista in Medicina Interna				
Capacità e competenze personali					
Madrelingua(e)	Italiana				
Altra(e) lingua(e)	Inglese e tedesco				
Autovalutazione	Comprensione		Parlato		Scritto
<i>Livello europeo (*)</i>	Ascolto	Lettura	Interazione orale	Produzione orale	
Lingua Inglese	B2	C1	C1	B2	C1
Lingua Tedesca	B2	B2	B2	B2	B2



Capacità e competenze organizzative (breve descrizione)

Partecipazione a convegni e seminari, pubblicazioni, collaborazioni a riviste e ogni altra informazione che il dirigente intenda pubblicare

Attività di ricerca clinica in ambito eco-color-Doppler addominale con particolare attenzione ai pazienti con cirrosi epatica e ipertensione portale

Rappresentante degli Specializzandi di Medicina Interna e referente per l'indirizzo di specializzazione in Ecografia Internistica

2011 comunicazione orale al congresso Attualità e prospettive in epatologia (Padova) del lavoro "Alterazioni del profilo flussimetrico delle vene sovraepatiche durante l'aumento acuto della pressione portale indotto dalla compressione della vena paraombelicale"

2011 partecipazione al Congresso Europeo di Epatologia EASL (Barcellona) con presentazione dell'abstract dal titolo "Fisiopatologia delle alterazioni flussimetriche delle vene sovraepatiche nell'ipertensione portale"

2012 pubblicazione dell'articolo "Splenic Doppler impedance indices estimate splenic congestion in patients with right-sided or congestive heart failure", *Ultrasound in Med. & Biol.*, Vol. 38, No. 1, pp. 21-27, 2012

2012 comunicazione orale al Congresso Europeo di Medicina Interna EFIM (Madrid) dello studio "Usefulness of lung ultrasound and bioelectrical impedance vector analysis (BIVA) in differential diagnosis of dyspnea in patients with comorbidity"

2012 partecipazione al Congresso della Società Italiana di Cardiologia SIC (Roma) con presentazione dell'abstract "Utilità dello studio emodinamico Doppler delle vene sovraepatiche nella diagnosi di ipertensione polmonare"

2013 partecipazione al Congresso Europeo di Epatologia EASL (Amsterdam) con presentazione degli abstract dal titolo "Hepatic veins Doppler profile modifications during acute portal pressure increase induced by paraumbilical vein compression" e dell'abstract "Spleno-systemic shunt and covert hepatic encephalopathy"


2013 partecipazione al Congresso internazionale The Role of Advanced Cardiac Imaging (Venezia) con presentazione dell'abstract dal titolo "Characterization of various anatomic lesions in infective endocarditis: the added value of three-dimensional transthoracic echocardiography"

2013 comunicazione orale al Congresso della Società Italiana di Ultrasonografia SIUMB (Roma) del lavoro "Effetti degli shunt spleno-renali spontanei nella cirrosi epatica con ipertensione portale"

2014 partecipazione al Congresso Europeo di Epatologia EASL (Londra) con presentazione dell'abstract dal titolo "Effects of spleno-systemic shunts on portal hypertension complications in patients with hepatic cirrhosis"

2014 presentazione di un abstract al Congresso EFSUMB (Tel Aviv, Israel) dal titolo: "Hepatic and splenic hemodynamic alterations in NAFLD evaluated by Doppler sonography"

2015 presentazione di un abstract al Congresso Americano di Epatologia AASLD (San Francisco) dal titolo: "Usefulness of Shear Wave Elastography in

	CURRICULUM VITAE EUROPASS DIREZIONE GENERALE UOSD FORMAZIONE	MOD.FORM. 18.22.03	Rev. n° 03 del 22/05/2023
			Pagina Pag. 4 di 4

	<p>the evaluation of liver fibrosis in patients with HCV-related liver disease: a comparison with Transient Elastography”</p> <p>2017 comunicazione orale al XXVI Congresso APASL Asian Pacific Association for the Study of the Liver (Shanghai) dello studio “Spontaneous spleno-renal shunts in liver cirrhosis and portal hypertension: effects on portal hypertension related complications”</p> <p>2017 vincitrice del premio Young Investigator con presentazione dell’abstract dal titolo: “Hepatic stiffness evaluation with shear wave elastography (SWE) in severe obese patients” al First EASL NAFLD Summit (Roma)</p>
--	---

Autorizzo il trattamento dei dati personali contenuti nel presente C.V., ai sensi del Regolamento UE 2016/679 e del Codice della Privacy (Decreto Legislativo n. 196/2003 e ss.mm.ii.).

Cittadella, 1 aprile 2025

Firma

P Bizzotto



Curriculum Vitae Europass

Inserire una fotografia (facoltativo)

Informazioni personali

Nome(i) / Cognome(i)

Novella Boscato

Indirizzo(i)

42, via Carboncine, 31056, Roncade, Italia.

Telefono(i)

Cellulare: 3479401241

Fax

Facoltativo

E-mail

novellaboscato@live.com

Cittadinanza

Italiana

Luogo e Data di nascita

Treviso 29/07/1973

Sesso

Femmina

CODICE FISCALE

BSCNLL73L69L407J

**Occupazione
desiderata/Settore
professionale**

Esperienza professionale

Date

Da novembre 2020 ad oggi

Lavoro o posizione ricoperti

Dirigente Medico di Medicina Interna

Principali attività e responsabilità

Presso l'U.O. di Medicina Interna svolgo attività di internista in reparto e di epatologo presso l'Ambulatorio Epatologico, dove seguo la terapia delle epatiti B e C oltre che pazienti epatopatici in senso lato.

Nome e indirizzo del datore di lavoro

Medicina Interna dell'Ospedale di Jesolo

Tipo di attività o settore

Date

Da Giugno 2010 ad ottobre 2020

Lavoro o posizione ricoperti

Dirigente Medico di Medicina Interna

Principali attività e responsabilità

Presso l'U.O. di Medicina Interna svolgo attività di internista in reparto e di epatologo presso l'Ambulatorio ed il Day Hospital Epatologico, dove seguo la terapia delle epatiti B e C oltre che pazienti epatopatici in senso lato.

Nome e indirizzo del datore di lavoro

Medicina 1 dell'Azienda Ospedaliera S. Maria degli Angeli di Pordenone

Tipo di attività o settore

Istruzione e formazione

Date

2011

Titolo della qualifica rilasciata

**Dottorato di Ricerca In Medicina Clinica e Sperimentale-
Indirizzo Epatologia Clinica.**

Principali tematiche/competenze
professionali possedute

Conseguito presso l'Università degli Studi di Padova il 14/4/2011 con una tesi dal titolo "Il trattamento farmacologico della sindrome epatorenale nella cirrosi epatica". Relatore Prof. Paolo Angeli

Nome e tipo d'organizzazione
erogatrice dell'istruzione e formazione

Università degli Studi di Padova

Livello nella classificazione nazionale o
internazionale

Facoltativo

Date 2008

Titolo della qualifica rilasciata **Diploma di Specializzazione in Medicina Interna**

Principali tematiche/competenze professionali possedute Conseguita presso l'Università degli Studi di Padova il 15/01/2008 con punteggio di 70/70 con una tesi dal titolo: "Biomarcatori associati ad IgM nel siero: un nuovo approccio diagnostico nell'epatocarcinoma". Relatore Prof. A. Gatta, correlatore Prof.ssa P. Pontisso.

Nome e tipo d'organizzazione erogatrice dell'istruzione e formazione
Livello nella classificazione nazionale o internazionale
Università degli Studi di Padova

Date 2002

Titolo della qualifica rilasciata **Laurea in Medicina e Chirurgia**

Principali tematiche/competenze professionali possedute Conseguita presso l'Università degli Studi di Padova il 20/03/2002 con punteggio di 100/110 con una tesi dal titolo: "Alterazione delle resistenze arteriose epatiche nella cirrosi: studio mediante ecocolorDoppler". Relatore Dott. M. Bolognesi, correlatore Dott.ssa D. Milazzo.

Nome e tipo d'organizzazione erogatrice dell'istruzione e formazione
Università degli Studi di Padova

Capacità e competenze personali

Madrelingua(e) **Italiana**

Altra(e) lingua(e)

Autovalutazione

Livello europeo (*)

Inglese

Lingua

Comprensione		Parlato		Scritto
Ascolto	Lettura	Interazione orale	Produzione orale	
Ottimo	Ottimo	Ottimo	Ottimo	Ottimo

(*) Quadro comune europeo di riferimento per le lingue

<p>Capacità e competenze tecniche</p>	<p>Corso di Formazione ed Aggiornamento su "Epatocarcinoma" AISF-SiGE. Chianciano Terme, 31-31 gennaio, 1 Febbraio 2008.</p> <p>"L' ecocolorDoppler splancnico in medicina interna. Ospedale SS. Giovanni e Paolo di Venezia, 28- 29 Febbraio 2008.</p> <p>43th Annual Meeting of the European Association for the Study of the Liver. Milano, 23-27 Aprile 2008.</p> <p>New therapies in Liver Cancer and Hepatitis. Milano, 24 Aprile 2008.</p> <p>Meet the expert HBV. Epatite B: il percorso diagnostico. Padova, 6 maggio 2008.</p> <p>Progetto educazionale Epatite B. Top Seminar in HBV. Padova, 29 Maggio 2008.</p> <p>Il trapianto di fegato. Mira (VE), 17 Giugno 2008.</p> <p>Meet the expert HBV. Il paziente con complicanze. Padova, 20 Ottobre 2008</p> <p>Progetto educazionale in Virologia. Top Seminar in HBV, Padova, 22 Giugno 2009.</p> <p>Long term CHB patient management- current and future perspectives meeting. London, 11-12 December, 2009.</p> <p>Expert meeting HBV incontra. Monastier di Treviso, 27-28 Gennaio 2011.</p> <p>Epatite C: stadi azione e gestione clinica. Padova, 17 Giugno 2011.</p> <p>Territorio e ospedale senza dolore 2011. 8° incontro. Pordenone, 17 Settembre 2011.</p> <p>Progetto Matrix HBV. Progettare la cura dell'epatite cronica . Padova,26 Settembre 2011.</p> <p>Progetto Matrix HBV. Progettare la cura dell'epatite cronica . Padova,12 Ottobre 2012.</p> <p>Relatrice al Congresso Interregionale FADOI Triveneto svoltosi a Trieste il 20 e 21 Settembre 2012 con un intervento dal titolo "la terapia dell'epatite B: presente e futuro".</p> <p>ViroClub. La virologia incontra la clinica. Roma, 17 settembre 2015.</p> <p>PROMETHEUS. Patient Journey Mobilw Lab on innovative HCV treatment. Padova, 12 Febbraio 2016.</p> <p>Connection in HCV. Padova, 23-24 Giugno 2016.</p> <p>Advisory Board "Progetto Educazionale HepVie". Campoverde (LT), 30 Giugno 2016.</p> <p>Trapianto orto topico di fegato: chi, come, dove, quando e perché. Sacile (PN), 21 ottobre 2016</p> <p>Diabete tipo 2, modifica degli stili di vita e terapia insulinica. Corso di alta formazione SID. Milano, 30 Settembre-1 ottobre 2011.</p> <p>Corso teorico pratico di Basic Life Support and Defibrillation BLS. Pordenone, 13 Dicembre 2011.</p> <p>Clinical Competence Fibrillazione Atriale e Ictus. Padova, 22 Novembre 2014.</p> <p>Consensus di Neurocardiologia sui NAO. Mestre (VE), 9-10 Aprile 2015.</p> <p>Progetto Renaissance. Asma, Acos e BPCO. Pordenone, 30 Ottobre 2015.</p> <p>Antimicrobial Stewardship applicata ai presidi ospedalieri dell'Azienda per l'Assistenza Sanitari n. 5 Friuli Occidentale. Pordenone, 11 ottobre 2016</p>
<p>Capacità e competenze informatiche</p>	<p>Ms Office</p>
<p>Altre capacità e competenze</p>	<p>First Certificate of English rilasciato dalla University of Cambridge- ESOL Examinations nel dicembre 2004)</p>

Patente | Patente B

Ai sensi del D.Lgs 30 giugno 2003 n. 196, autorizzo la pubblicazione del curriculum e l'utilizzo dei dati contenuti per i fini stessi dell'accreditamento ECM.

Data
(necessaria) | 22/09/2021

Firma
(necessaria) | *Isabella Romano*

Dott. Pietro Campagnola

Istruzione

Laurea

Medicina e Chirurgia (Università di Verona – 2008)

Specializzazione

Gastroenterologia ed Endoscopia Digestiva (Università di Verona – 2015)

Assegno di Ricerca dipartimento di Scienze Biomediche e Chirurgiche dell'Università degli Studi di Verona

Pancreas 2000 – post-graduate educational course

Ruolo attuale

Dirigente Medico

Pubblicazioni

N. lavori: 8

H-index (Scopus): 5

Citazioni totali(Scopus): 137

Affiliazione società scientifiche

Associazione italiana studio fegato (AISF)

Associazione Italiana Studio Pancreas (AISP)

Società Italiana di Gastroenterologia (SIGE)

Società Italiana Nutrizione artificiale e metabolismo (SINPE)

Ambito di interesse lavorativo

Si occupa di patologia epatica in particolare delle epatiti virali, dell'epatite autoimmune, delle malattie autoimmuni delle VB (CSP e CBP), della steatosi epatica e della steatoepatite (NASH-NAFLD), gestisce l'ambulatorio di fibroscan, del fegato, ed è referente per il team nutrizionale del policlinico in ambito di nutrizione clinica. Si occupa inoltre di patologia pancreatica con interesse per pancreatite acuta, cronica e patologie neoplastiche del pancreas..



INFORMAZIONI PERSONALI

COGNOME e NOME Carolo Giada

Data di nascita 15/11/1972

Qualifica Dirigente Medico I Livello presso U.O. Malattie Infettive Policlinico GB Rossi Verona

Numero telefonico 045/8128256

Numero fax 045/8128257

Email istituzionale giada.carolo@ospedaleuniverona.it

TITOLI DI STUDIO E PROFESSIONALI

Titoli di studio

Maturità classica ottenuta nel 1991 presso il Liceo Classico A. Pigafetta (Vicenza) con un punteggio di 52/60

Laurea in Medicina e Chirurgia ottenuta nel luglio 1997 presso l'Università degli Studi di Verona con un punteggio di 110/110 e lode

Specializzazione in Malattie Infettive ottenuta nel dicembre 2001 presso la Scuola di Specializzazione in Malattie Infettive e Parassitarie dell'Università di Verona con un punteggio di 50/50 e lode

Lingua inglese

Capacità linguistiche

Capacità di lettura	Buona
Capacità di scrittura	Scolastica
Capacità di espressione orale	scolastica

Capacità nell'uso delle tecnologie

Capacità informatiche nell'uso di Word, Excel, Access, PowerPoint, Outlook Express, Acrobat Reader 5.0, Internet Explorer

Capacità di utilizzo degli strumenti ecografici presenti in Reparto

ESPERIENZE PROFESSIONALI E FORMATIVE

Esperienze lavorative

Dirigente Medico di I livello presso l'U. O di Malattie Infettive e parassitarie di Verona dal 5/2006; responsabile dell'ambulatorio epatologico con incarico di Alta Specializzazione

Borsista a progetto presso l'Osservatorio Epidemiologico dell' Azienda Ospedaliera di Verona dal 14/12/2005 al 5/2006

Contrattista libero professionale presso l'U.O. di Malattie Infettive dell'Ospedale di Legnago dall' 1/4/05 al 30/6/2005 e dal 4/7/2005 al 13/12/05 .

Titolare di borsa di studio presso l'Unità Operativa di Malattie Infettive dell'Ospedale Civile di Legnago (VR) dal 24 febbraio 2003 al 25/5/2004, dal 28/6/2004 al 27/10/2004, dal 10/11/2004 al 1/3/04

Titolare di borsa di studio presso l'U.O. di Malattie Infettive di Verona, dal febbraio 2002 al gennaio 2003

Partecipazione a convegni, seminari

Ha partecipato a numerosi congressi e meeting sia a livello nazionale che internazionale come partecipante e come relatrice

Pubblicazioni, collaborazioni

Autrice di lavori scientifici editi a stampa

Il sottoscritto è a conoscenza che, ai sensi dell'art 76 del DPR 445/2000, le dichiarazioni mendaci la falsità negli atti e l'uso di atti falsi sono puniti ai sensi del codice penale e delle leggi speciali. Inoltre il sottoscritto autorizza al trattamento dei dati personali, secondo quanto previsto dalla legge 196/03.

G. Carolo 

Verona, 21/3/25

Dott.ssa Galioto Alesssandra

Data di nascita: 21/05/1974

Luogo di nascita: NOALE (VE)

Laureata in - MEDICINA E CHIRURGIA presso l'Università di Padova in data 22/03/2000

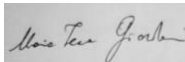
Iscritta all'Albo Provinciale dei Medici Chirurghi di PADOVA (Ordine della Provincia di PADOVA) n. 0000009108 in data 23/07/2002

Specializzata in data 15/12/2005 in MEDICINA INTERNA (PADOVA)

BREVE CURRICULUM VITAE

Informazioni personali: Cognome / Nome / CODICE FISCALE	dott.ssa Giordani Maria Teresa GRDMTR60D51F205C		
Qualifica Possibili qualifiche: 1. Docente con titolo ufficiale 2. Esperto professionale			
Istruzione e formazione <i>Indicare i titoli posseduti; indicare solo le voci indispensabili a stabilire la competenza (ad es. se si è in possesso di titolo di laurea non è necessario indicare il diploma di scuola superiore conseguito)</i>	<i>Data di conseguimento</i>	<i>Titolo della qualifica rilasciata</i>	<i>Nome e tipo d'organizzazione erogatrice dell'istruzione e formazione</i>
Diploma di scuola superiore		Maturità classica	Liceo Classico "A. Pigafetta" Vicenza
Laurea	30 ottobre 1985	Laurea in Medicina e Chirurgia con voto 110/110 e lode	Università Cattolica del Sacro Cuore, "A.Gemelli" Roma
Specializzazioni	30/10/1995 13/07/1989	Malattie Infettive Geriatria	Università degli Studi di Verona Università degli Studi di Padova
Master	04/02/2005	MASTER UNIVERSITARIO DI SECONDO LIVELLO IN EPATOLOGIA	Università degli Studi di Padova
Altri titoli	06/09/2006 22 /12/ 2022	DIPLOMA NAZIONALE DI ECOGRAFIA CLINICA Corso di formazione manageriale per le funzioni di direzione sanitaria aziendale e per la direzione di struttura complessa presso Fondazione Scuola Superiore di Sanità Pubblica	Società Italiana di Ultrasonologia in Medicina e Biologia SSP
Esperienza professionale <i>Iniziare con le informazioni più recenti ed elencare separatamente ciascun impiego ricoperto solo se pertinente ai contenuti del corso specifico (se necessario aggiungere delle righe)</i>			
Date	dal 1 marzo 2021 a tutt'oggi		
Lavoro o posizione ricoperti	Dirigente Medico di II livello		

Principali attività e responsabilità	Direttore U.O.C. di Malattie Infettive, Disciplina Malattie Infettive, presso Ospedale Alto Vicentino di Santorso, ULSS 7 del Veneto, Via Garziere, 42, 36014 Santorso VI, con rapporto a tempo indeterminato e orario tempo pieno Responsabile Aziendale del buon uso degli antibiotici ULSS 7 Pedemontana Responsabile Aziendale dello screening regionale HCV
Date	Cittadella dal 06/09/1987 al 20/02/ 1994 Vicenza dal 21 febbraio 1994 a 28 febbraio 2021
Lavoro o posizione ricoperti	Assistente Medico di Medicina presso Ospedale di Cittadella, Padova, via Casa del Ricovero 40, Cittadella con rapporto di supplente, dal 1990 a tempo indeterminato e orario tempo pieno Assistente Medico Interino e poi Dirigente Medico di I livello, Disciplina Malattie Infettive e Tropicali Presso Ospedale Civile di Vicenza "San Bortolo", ULSS 6 del Veneto, via Rodolfi 37, 36100 Vicenza, con rapporto a tempo indeterminato e orario tempo pieno, con incarico di Alta Specializzazione in "ecografia in Malattie Infettive"
Date	dal 01/01/2006 all'11/04/2017 con impegno settimanale
Principali attività e responsabilità	Consulente Infettivologo in comando/convenzione aziendale presso Ospedale Civile "san Bassiano" di Bassano del Grappa, via dei Lotti 40, 36061 Bassano del Grappa (Vi)
Date	dal 01/01/2019 al 31/12/2019 con impegno mensile pari a ore 12
Principali attività e responsabilità	Consulente Infettivologo in convenzione aziendale con l'ULSS 6 Euganea presso ULSS 6 Euganea, Ospedale di Cittadella e Camposampiero, via Casa di Ricovero, 40 - Cittadella (Pd) e via Cosma, 1 - Camposampiero (Pd),
Attività scientifiche e didattiche <i>Iniziare con le informazioni più recenti ed elencarle solo se pertinenti ai contenuti del corso specifico</i>	Attività didattica presso corsi di studio nell'ambito del corso di Specializzazione in Malattie Infettive, presso la Facoltà di Medicina e Chirurgia Università di Pavia, insegnamento Malattie Infettive, a.a 2018/2019
Pubblicazioni scientifiche <i>Iniziare con le informazioni più recenti ed elencarle solo se pertinente ai contenuti del corso specifico</i>	HTTPS://WWW.NCBI.NLM.NIH.GOV/PUBMED/?TERM=GIORDANI+MT



"Autorizzo il trattamento dei miei dati personali ai sensi del Regolamento UE 2016/679 sul trattamento dei dati personali e del precedente d.lgs. 196/03"

Data _____ 4/3/2026 _____

Firma

Dr. Luca Marzi è un medico specializzato in malattie dell'apparato digerente con esperienza nell'epatologia e nella medicina interna. Risulta associato alla gestione di patologie epatiche complesse, con un profilo professionale che include ricerca scientifica su cirrosi e trapianti di fegato, operando in contesti ospedalieri del Nord Italia (Trentino-Alto Adige).

Ecco i dettagli salienti del profilo del Dr. Luca Marzi basati sulle informazioni disponibili:

- **Profilo Professionale:** Medico specialista in Gastroenterologia ed Epatologia.
- **Esperienza Clinica:** Lavora presso il Comprensorio Sanitario di Bolzano, Azienda Sanitaria dell'Alto Adige, occupandosi di malattie dell'apparato digerente, con focus epatologico.
- **Area di Ricerca/Competenza:** Il suo lavoro di ricerca e clinico si concentra su epatocarcinoma, cirrosi epatica, trapianto di fegato e malattie del fegato.
- **Affiliazione:** Bolzano Regional Hospital (Ospedale di Bolzano), parte dell'Azienda Sanitaria dell'Alto Adige.

CURRICULUM VITAE-STUDIORUM DELLA DOTT.SSA Flora Masutti

Nata a Sacile (Pn) il 22.06.1965.

Residente a Trieste in Via delle Querce 26.

Coniugata con Gerini Ugo, una figlia.

Conseguita la Maturità Magistrale presso l'Istituto Magistrale Statale di Sacile nel luglio 1983 con il punteggio di 60/60.

Idonea all'iscrizione a qualsiasi facoltà universitaria con il corso integrativo, previsto dall'art. 1 della legge 11.12.1969, N.910 e dal D.M. 13.12.1969, superato nel giugno 1984.

Laureata in Medicina e Chirurgia presso l'Università degli Studi di Trieste, il 13.03.1991 con il punteggio 105/110.

Abilitata all'esercizio della professione medica presso l'Università degli Studi di Bologna, nella prima sessione del 1991.

Iscritta all'albo dei Medici Chirurghi della provincia di Pordenone, dal 27.05.91 al 29.07.98, con il numero 1334.

Iscritta all'albo dei Medici Chirurghi della provincia di Trieste dal 30.07.98, con il numero 3427

Assegnataria, dal gennaio al dicembre 1992, di una borsa di studio del Fondo per lo Studio Delle Malattie del Fegato, con il titolo "Studio, diagnosi e terapia della Steatosi epatica", svolta presso l'Istituto di Patologia Medica.

Specializzata in Medicina Interna presso l'Università degli studi di Trieste in data 31.10.97 con il punteggio di 50/50 con lode secondo il d.l. 257/91, frequentando per cinque anni l'Istituto di Medicina Clinica diretto dal Prof. Luciano Campanacci.

Responsabile dell'Ambulatorio Progetto Dionysos di Cormons dal gennaio 1998 al dicembre 2004.

Collabora con la Direzione Regionale della Sanità e l'Agenzia Regionale nell'ambito del **Progetto Regionale HCV come da accordi intercorsi con l'Azienda Ospedaliero-Universitaria di Trieste**.

Ha tenuto le **lezioni per il corso di D.U. di biochimica clinica** per tecnici di laboratorio per gli A.A. 2004-2005 , 2005-2006 , 2006-2007 , 2007-2008 e 2008-2009.

Dal febbraio 2005 al febbraio 2006 ha svolto attività di **dirigente medico con un contratto libero professionale** con l'Azienda Ospedaliero Universitaria degli Ospedali riuniti di Trieste per svolgere l'attività epatologica presso il Centro Clinico Studi Fegato .

Dal marzo 2006 a tutt'oggi svolge attività di **dirigente medico a tempo indeterminato** presso il Centro Clinico Studi Fegato dell'Azienda Ospedaliero Universitaria degli Ospedali riuniti di Trieste.

*Dott.ssa Flora Masutti
Via delle Querce 26
34100 Trieste
tel. 040-415920*

Trieste 2 settembre 2011

ELENCO DELLE PUBBLICAZIONI E DEI TITOLI

DELLA DR. Flora Masutti

a) Migliori pubblicazioni (Full paper e abstract):

1. LS Crocè, Christina De Martin, **F. Masutti** et al Serum alkaline phosphatase activity in the diagnosis of hepatocellular carcinoma: comparison with α -feto proteina. IN P. Gentilini and M.U. Dianzani eds. *Experimental and Clinical Hepatology*. Elsevier, Amsterdam 1991: 227-232.
2. R. Longo, R. Vidimari, C. Ricci, **F. Masutti** et al. Quantitative analysis of in vivo ^{31}P NMR liver spectra. *Physica Medica* Aprile-Giugno 1992: Vol. VIII, n. 2, 71-78.
3. R. Longo, R. Vidimari, C. Ricci, **F. Masutti** et al. Quantification by ^1H localized MR spectroscopy and CT. of fatty infiltration of the liver. *La fisica per la salute dell'uomo*. Associazione Italiana di Fisica Biomedica. VII Congresso Nazionale Ancona 8-12 giugno 1992.
4. R. Longo, C. Ricci, **F. Masutti**, R. Vidimari, L.S. Crocè et al. Fatty Infiltration of the liver: quantification by ^1H localized MR spectroscopy and CT. *Investigative Radiology* 1993; 28:297-302.
5. R. Longo, C. Ricci, **F. Masutti**, R. Vidimari, L.S. Crocè et al. Quantification of fatty infiltration of the liver by ^1H localized MR spectroscopy and comparison with CT. *Physica Medica*; vol. IX suppl. 1, 1992: 94-96.
6. L.S. Crocè, L. Bercich, F. Sasso, **F. Masutti** et al. Strategies in the Study of Hepatocellular Carcinoma Worldwide. *J. of Surgical Oncology* 1993; 3:37-39.
7. P. Pollesello, **F. Masutti**, L.S. Crocè et al. ^1H NMR spectroscopic studies of lipid extracts from human fatty liver. *Biochemical Biophysical Research Communications* 1993; 192:1217-1222.
8. D. Conte, A. Neri, N.S. Fracchiolla, L.S. Crocè, L. Lodi, M. Franquelli, **F. Masutti** and C. Tiribelli. Analysis of p53 and ras gene mutation in hepatocellular carcinoma in Italy. *European Journal of Gastroenterology and hepatology*. 1994; 6, 11: 1005-1008.
9. F.Sasso, A.Dell'Antonio, L.S.Crocè, C. Dri, C. Tiribelli, S. Della Corte, **F. Masutti** et al. Prime esperienze di un protocollo diagnostico terapeutico multidisciplinare per la diagnosi e la terapia delle lesioni occupanti spazio epatiche in corso di malattia cronica di fegato. XVIII Congresso nazionale SIRC. 1994; 221-224.

10. L.S.Crocè, **F. Masutti** et al. Optimization, rationalization and cost reduction of liver biopsy: the GEOT protocol. *Ital. J. Gastroenterol* 1994; 26: 446-448.
11. R. Longo, P. Pollesello, C. Ricci, **F. Masutti**, B.J. Kvam, L. Bercich, L.S. Crocè et al. Proton MR spectroscopy in quantitative in vivo determination of fat content in human liver steatosis. *J.M.R.J.* 1995; 5: 281-285.
12. Progressi in epatologia.L'epatocarcinoma. Diagnostica per immagini e terapia interventistica. L.Dalla Palma. Ed. LINT Trieste. Marzo 1995.
13. C. Ricci, R.Longo, E.Gioulis, M. Bosco, P. Polesello, **F. Masutti**, et al. Noninvasive in vivo quantitative assessment of fat content in human liver. *Journal of Hepatology.* Luglio 1997; Vol.27, n. 1, 108-113.
14. A. Monzoni, **F. Masutti** et al. Genetic polymorphism of alcohol metabolizing enzymes predict susceptibility to alcohol-induced liver damage in heavy drinkers. Abstract AASLD Novembre 1997 Chicago. 26:273A *Hepatology* 1997.
15. S.Markovic, E.Gadzijev, B.Stabuc, L.S.Crocè, , **F. Masutti** et al. Treatment options in Western hepatocellular carcinoma: a prospective study of 224 patients. *Journal of Hepatology.* Luglio 1998; Vol.29, 650-659.
16. M Lenzi, S. Bellentani, G. Saccoccio, P. Muratori, **F. Masutti**, L. Muratori, F. Cassani, F.B. Bianchi, C. Tiribelli. Prevalence of non organ-specific autoantibodies (NOSA) and chronic liver disease in the general population: a nested case-control study of the dionysos cohort. *Gut* 1999;45:435-441.
17. P Dominici, S Bellentani, AR DiBiase, G Saccoccio, A Le Rose, **F. Masutti**, F Balli, C Tiribelli, R Grilli, M Fusillo and E Grossi. Familial clustering of helicobacter pylori infection: the Campogalliano study. *British Medical Journal* volume 319; 28 agosto 1999.
18. S Bellentani, G Pozzato, G Saccoccio, M Crovatto, L S Crocè, L Mazzoran, **F Masutti**, G Cristianini, C Tiribelli. *Gut* 1999; 44: 874-880. Clinical course and risk factors of hepatitis C virus related liver disease in the general population: report from the Dionysos study.
19. Hepatic steatosis in northern Italy: prevalence and risk factors. S Bellentani, G Saccoccio, **F Masutti** , L S Crocè, , G Brandi, G Cristianini, C Tiribelli. *Annals of internal medicine.* 2000 gennaio; 132(2) 112-117.
20. Bellentani S, Miglioli L, **Masutti F**, Saccoccio G, Tiribelli C. Epidemiology of hepatitis C virus infection in Italy: the slowly unraveling mystery. *Microbes Infect.* 2000 Nov;2(14):1757-63.
21. Romilda Cardin, Gioconda Saccoccio, **F Masutti**, Stefano Bellentani, Fabio

Farinati, Claudio Tiribelli, DNA oxidative damage in leukocytes correlates with the severity of HCV-related liver disease: validation in an open population study, *Journal of Hepatology* 34 (4) (2001) pp. 587-592

22. Bedogni G., Miglioli L., Battistini N., **F. Masutti** et al. Body mass index is a good predictor of an elevated alanine transaminase level in the general population: hint from the Dionysos study. *Dig. Liver Dis.* 2003 sept; 35 (9):648-52.
23. Bellentani S., **F. Masutti** et al. Natural history of chronic liver disease (CDL) assessed by a ten year follow up in the Dionysos cohort. *Dig. Liver Dis.* 2003 marzo; 36 (3) A2.
25. Bedogni G., **F. Masutti** et al. Accuracy of body mass index in detecting an elevated alanine aminotransferase level in children and adolescents by. *Annals of Human Biology* Issue: Volume 31, Number 1 / October 2004 Pages: 570-577
26. Bedogni G., **Masutti F**, Miglioli L. Prevalence of and risk factors for nonalcoholic fatty liver disease: the Dionysos nutrition and liver study. *Hepatology* maggio 2005 in press.
27. Natural course and incidence of non organ-specific autoantibodies (nosa) and hcv infection in the general population: a nested case-control study of the Dionysos cohort.. M. Guidi; L. Miglioli; A. Granito; L. S. Crocè; P. Muratori; **F. Masutti**; L. Muratori; A. Castiglione; M. Lenzi; F. B. Bianchi; G. Bedogni; C. Tiribelli; S. Bellentani abstract AASLD ottobre 2006.
28. The Fatty Liver Index: a simple and accurate predictor of hepatic steatosis in the general population. Giorgio Bedogni, Stefano Bellentani, Lucia Miglioli, **Flora Masutti**, Marilena Passalacqua, Anna Castiglione and Claudio Tiribelli *BMC Gastroenterology* 2006, 6:33 (02 Nov 2006).
29. Suppressor of cytokine signaling 3 (SOCS3) expression and hepatitis C virus-related chronic hepatitis: Insulin resistance and response to antiviral therapy. [Persico M](#), [Capasso M](#), [Persico E](#), [Svelto M](#), [Russo R](#), [Spano D](#), [Crocè L](#), [La Mura V](#), [Moschella E](#), [Masutti F](#), [Torella R](#), [Tiribelli C](#), [Iolascon A](#). *Hepatology*. 2007 Oct;46(4):1009-15.
30. Incidence and natural course of fatty liver in the general population: the Dionysos study. [Bedogni G](#), [Miglioli L](#), [Masutti F](#), [Castiglione A](#), [Crocè LS](#), [Tiribelli C](#), [Bellentani S](#). *Hepatology*. 2007 Nov;46(5):1387-91.

31. **Systematic review and meta-analysis on the adverse events of rimonabant treatment: considerations for its potential use in hepatology.**
32. [Chavez-Tapia NC](#), [Tellez-Avila FI](#), [Bedogni G](#), [Crocè LS](#), [Masutti F](#), [Tiribelli C](#). [BMC Gastroenterol](#). 2009 Oct 9;9:75.

**FORMATO EUROPEO
PER IL CURRICULUM
VITAE**



INFORMAZIONI PERSONALI

Nome	PANESE SANDRO
Indirizzo	VIA VIRGILIO 7, 30173, MESTRE (VE), ITALY
Telefono	335-8345198
Fax	
E-mail	sandropanese@gmail.com pec: sandro.panese.xei1@omceove.it
Nazionalità	italiana
Data di nascita	30 APRILE 1958
Codice fiscale	PNSSDR58D30L736S

ESPERIENZA LAVORATIVA

- Date (da – a)
 - Assistente medico di ruolo a tempo pieno presso il Servizio di Immunoematologia e Trasfusionale dell'Ospedale "Umberto 1°" di Mestre, dal 20 febbraio 1989 al 30 dicembre 1993.
 - Dirigente medico di 1° livello a tempo pieno presso la Divisione di Malattie infettive, prima dell'Ospedale "Umberto 1°" e poi dell'Ospedale dell'Angelo di Mestre dell'Az. ULSS 12 Veneziana, dal 31 dicembre 1993 al 15 luglio 2015.
 - Responsabile dell'Unità Operativa Semplice di Malattie Infettive Territoriali e di Ecografia Infettivologica dell'Az. ULSS 12 Veneziana dal 1° gennaio 2005 al 31 dicembre 2014.
 - Responsabile dell'Unità Operativa Semplice di Malattie Infettive dell'Ospedale dell'Angelo di Mestre dal 1° gennaio al 15 luglio 2015.
 - Direttore f.f. dell'Unità Operativa Complessa di Malattie Infettive dell'Azienda ULSS 12 Veneziana (dal 1° gennaio 2017 denominata Az. ULSS 3 Serenissima) dal 16 luglio 2015 al 28 febbraio 2017.
 - Direttore dell'Unità Operativa Complessa di Malattie Infettive dell'Azienda ULSS3 Serenissima della Regione Veneto dal 1° marzo 2017 a tutt'oggi.
 - Nome e indirizzo del datore di lavoro
 - Tipo di azienda o settore
 - Tipo di impiego
 - Principali mansioni e responsabilità
- Azienda ULSS 3 Serenissima Regione Veneto, via Don Federico Tosatto 147, 30174 Mestre (VE)
Azienda sanitaria locale

ISTRUZIONE E FORMAZIONE

- Date (da – a)
- Nome e tipo di istituto di istruzione o formazione

- Corso di perfezionamento SIUMB in ecoDoppler vascolare nel 2008
- Conseguimento del Diploma nazionale di ecografia clinica SIUMB nel 2007
- Corso di perfezionamento in ecografia internistica; Castello di Gargonza (AR) 2001
- Corso di ecografia internistica ad indirizzo infettivologico , Padova 1999
- Corso di ecografia infettivologica; Università di Pavia 1999
- International Hepatitis Preceptorship Programme; Imperial College School of Medicine, Royal Free Hospital - London 1998
- Corso di ecografia internistica; Castello di Gargonza (AR) 1996
- Frequenza per studio ed aggiornamento presso la University of California San Francisco – Dept. of Infectious Diseases.
- Corso annuale di perfezionamento in colposcopia, patologia cervico-vaginale e vulvare presso e presso l'Istituto di Ginecologia ed Ostetricia dell'Università di Padova, nell'anno accademico 1995-1996.
- 2° Corso di Perfezionamento sui diritti dell'uomo e dei Popoli, presso il Dipartimento di studi internazionali dell'Università di Padova, nell'anno accademico 1987-88
- Specializzazione in Scienza dell'alimentazione presso l'Università di Padova nel 1992
- Laurea in Medicina e Chirurgia presso l'Università di Bologna nel 1986

- Principali materie / abilità professionali oggetto dello studio
 - Qualifica conseguita
- Livello nella classificazione nazionale (se pertinente)

CAPACITÀ E COMPETENZE

PERSONALI

Acquisite nel corso della vita e della carriera ma non necessariamente riconosciute da certificati e diplomi ufficiali.

MADRELINGUA

ITALIANA

ALTRE LINGUA

INGLESE

ECCELLENTE

BUONO

BUONO

- Capacità di lettura
- Capacità di scrittura
- Capacità di espressione orale

CAPACITÀ E COMPETENZE

RELAZIONALI

Vivere e lavorare con altre persone, in ambiente multiculturale, occupando posti in cui la comunicazione è importante e in situazioni in cui è essenziale lavorare in squadra (ad es. cultura e sport), ecc.

[Descrivere tali competenze e indicare dove sono state acquisite.]

CAPACITÀ E COMPETENZE

ORGANIZZATIVE

Ad es. coordinamento e amministrazione di persone, progetti, bilanci; sul posto di lavoro, in attività di volontariato (ad es. cultura e sport), a casa, ecc.

[Descrivere tali competenze e indicare dove sono state acquisite.]

CAPACITÀ E COMPETENZE

TECNICHE

Con computer, attrezzature specifiche, macchinari, ecc.

Competenza informatica di livello medio-alto nella gestione dei principali sistemi operativi, dei programmi della suite Microsoft Office e analoghi, della gestione dei vari web browser e della posta elettronica.

CAPACITÀ E COMPETENZE

ARTISTICHE

[Descrivere tali competenze e indicare dove sono state acquisite.]

Musica, scrittura, disegno ecc.

ALTRE CAPACITÀ E COMPETENZE [Descrivere tali competenze e indicare dove sono state acquisite.]
Competenze non precedentemente indicate.

PATENTE O PATENTI

ULTERIORI INFORMAZIONI [Inserire qui ogni altra informazione pertinente, ad esempio persone di riferimento, referenze ecc.]

ALLEGATI [Se del caso, enumerare gli allegati al CV.]

Il sottoscritto è a conoscenza che, ai sensi dell'art. 76 del DPR 445/2000, le dichiarazioni mendaci, la falsità negli atti e l'uso di atti falsi sono puniti ai sensi del codice penale e delle leggi speciali. Inoltre, il sottoscritto, consapevole dei diritti relativi al capo III del Reg. UE 679/2016 - GDPR, con la sottoscrizione del presente documento, presta esplicito ed inequivocabile consenso ex art. 7 Reg. UE 679/2016, al trattamento dei propri dati personali ai fini per cui il presente CV viene chiesto vitae ai sensi dell'art. 13 del Decreto Legislativo 30 giugno 2003 n. 196 "Codice in materia di protezione dei dati personali".

Data, 28/06/2023

Firma



Curriculum Vitae

Nome	Caterina
Data di nascita	Pozzan
Qualifica	Dirigente Medico
Amministrazione	Azienda ULSS n. 3 Serenissima
Incarico attuale	Dirigente Medico a tempo indeterminato in Gastroenterologia
N° telefonico dell'Ufficio	
Fax dell'Ufficio	
Email istituzionale	Caterina.pozzan@aullss3.veneto.it

Titoli di Studio e Professionali ed Esperienze Lavorative

Titolo di Studio	<p>06.07.2016 - Specializzazione in Gastroenterologia ottenuta presso l'Università degli Studi di Padova</p> <p>2011 - Abilitazione all'esercizio della professione del Medico Chirurgo ottenuta presso l'Università degli di Padova. Iscrizione all'Ordine dei Medici Chirurghi ed Odontoiatri di Venezia.</p> <p>13.10.2010 - Laurea in Medicina e Chirurgia ottenuta presso l'Università degli Studi di Padova</p>																								
Esperienze Professionali (incarichi ricoperti)	<p>Dal 21/09/2016 al 31/10/2017 Dirigente Medico a tempo determinato (disciplina Gastroenterologia) presso AULSS 12 veneziana</p> <p>Dal 03/11/2017 al 31/03/2018 Specialista Ambulatoriale Integrato a tempo determinato (disciplina Gastroenterologia) presso ULSS 3 Serenissima (Mestre-Venezia)</p> <p>Dal 01/04/2018 al 28/03/2019 Specialista Ambulatoriale Integrato a tempo indeterminato (disciplina Gastroenterologia) presso ULSS 3 Serenissima (Mestre-Venezia)</p> <p>Dal 01/04/2019 al 31/03/2020 Dirigente Medico a tempo indeterminato (disciplina Gastroenterologia) presso l'Azienda Ospedaliera Ospedali Riuniti Marche Nord</p> <p>Dal 01/04/2020 ad oggi Dirigente Medico a tempo indeterminato (disciplina Gastroenterologia) presso la ULSS3 Serenissima (Mestre-Venezia)</p>																								
Capacità Linguistiche	<table border="1"> <thead> <tr> <th rowspan="2"></th> <th colspan="2">Comprensione</th> <th colspan="2">Parlato</th> <th rowspan="2">Scritto</th> </tr> <tr> <th>Ascolto</th> <th>Lettura</th> <th>Interazione orale</th> <th>Produzione orale</th> </tr> </thead> <tbody> <tr> <td>Lingua Inglese</td> <td>B2</td> <td>C1</td> <td>B2</td> <td>B2</td> <td>B2</td> </tr> <tr> <td>Lingua Francese</td> <td>C1</td> <td>C1</td> <td>C1</td> <td>C1</td> <td>C1</td> </tr> </tbody> </table>				Comprensione		Parlato		Scritto	Ascolto	Lettura	Interazione orale	Produzione orale	Lingua Inglese	B2	C1	B2	B2	B2	Lingua Francese	C1	C1	C1	C1	C1
	Comprensione		Parlato		Scritto																				
	Ascolto	Lettura	Interazione orale	Produzione orale																					
Lingua Inglese	B2	C1	B2	B2	B2																				
Lingua Francese	C1	C1	C1	C1	C1																				
Capacità nell'uso di tecnologie	Buone																								



Altro (partecipazione a congressi, seminari, pubblicazioni, collabozioni a riviste, ecc.), e ogni altra informazione che il dirigente ritiene utile dover indicare

Pubblicazioni

Picciocchi M, Cardin R, Vitale A, Vanin V, Gazzaron A, Pozzan C, Maddalo G, Cillo U, Guido M, Farinati F. Calculating first DHA in the progression of liver damage in hepatocellular carcinoma. *Hepatol Int.* 2013 Oct;7(4):1056-7.

Gazzaron N, Trevisani F, Maddalo G, Gazzaron A, Vanin V, Pozzan C, Poggio PD, Rapaccini G, Nolfo AM, Benvegno L, Zoli M, Borzio F, Giannini EG, Caturelli E, Chiaromonte M, Foschi FG, Cabibbo G, Felder M, Cleonese F, Missale G, Baroni GS, Morosio F, Pecorelli A, Farinati F; Italian Liver Cancer (ITA.LI.CA) Group. Rise and fall of HCV-related hepatocellular carcinoma in Italy: a long-term survey from the ITA.LI.CA centres. *Liver Int.* 2013 Oct;33(6):1420-7.

Pozzan C, Cardin R, Picciocchi M, Gazzaron N, Maddalo G, Vanin V, Giacomini A, Pontisso P, Cillo U, Farinati F. Diagnostic and Prognostic Role of Sema-4gm Serum Levels in Hepatocellular Carcinoma. *J Gastroenterol Hepatol.* 2014 Aug;29(8):1637-44.

Farinati F, Vanin V, Giacomini A, Pozzan C, Cillo U, Vitale A, Di Nolfo AM, Del Poggio P, Benvegno L, Rapaccini G, Zoli M, Borzio F, Giannini EG, Caturelli E, Trevisani F; Italian Liver Cancer (ITA.LI.CA) group. BCLC stage B hepatocellular carcinoma and transcatheter arterial chemoembolization: a 20-year survey by the Italian Liver Cancer group. *Liver Int.* 2015 Jan;35(1):223-31.

Murer F, Pozzan C, Peserico G, Farinati F. Capecitabine in advanced hepatocellular carcinoma. *Dig Liver Dis.* 2016 Oct;48(10):1260-1.

Maddalo G, Fassan M, Cardin R, Picciocchi M, Marafatto F, Rugge M, Zaninotto G, Pozzan C, Castoro C, Ruol A, Biasiolo A, Farinati. Squamous Cellular Carcinoma Antigen Serum Determination as a Biomarker of Barrett Esophagus and Esophageal Cancer: A Phase III Study. *J Clin Gastroenterol.* 2018 May; Jun;52(5):401-406.

Poster/abstracts:

CONVENTIONAL AND DC-BEADS-MEDIATED TRANSARTERIAL CHEMOEMBOLIZATION: ANY DIFFERENCE IN NEOANGIOGENESIS? Autori: Castelli G, Cardin R, Picciocchi M, Iurilli V, Vanin V, Giacomini G, Pozzan C, Gazzola A, Farinati F. Congresso: EASL 2013.

ANGIOGENESIS FOLLOWING CONVENTIONAL AND DC BEADS-MEDIATED TRANSCATHETER ARTERIAL EMBOLIZATION: ANY DIFFERENCE. Autori: Castelli G, Cardin R, Picciocchi M, Iurilli V, Vanin V, Giacomini A, Pozzan C, Farinati F. FISMAD 2013.

ADVANCED BCLC-C HEPATOCELLULAR CARCINOMA (HCC): REAL LIFE RESULTS FROM THE ITA.LI.CA. MULTICENTRE DATABASE. Autori: Vanin V, Imondi A, Pozzan C, Murer F, Cillo U, Dionigi E, Borzio M, Trevisani F, Farinati F. Congresso: ILCA annual Conference 2015.

ADHERENCE TO BCLC TREATMENT ALGORITHM AND SURVIVAL PREDICTORS IN SINGLE NODE HCC IN ITALY. Autori: Pozzan C, Angela Di Vasto M, Maddalo G, Vitale A, Trevisani F, Farinati F on behalf of ITA.LI.CA Investigators. Congresso: 49° AISF annual meeting (2016).

ADHERENCE TO BCLC TREATMENT ALGORITHM AND SURVIVAL PREDICTORS IN SINGLE NODE HCC IN ITALY. Autori: Pozzan C, Angela Di Vasto M, Maddalo G, Vitale A, Trevisani F, Farinati F on behalf of ITA.LI.CA Investigators. Congresso: EASL 2016

VASCULAR ENDOTHELIAL GROWTH FACTOR AND HYPOXIA INDUCIBLE FACTOR: PROGNOSTIC ROLE IN HCC PATIENTS UNDERGOING CONVENTIONAL AND DEB-MEDIATED CHEMOEMBOLIZATION. Autori: Meneghetti A, Peserico G, Pelizzaro F, Pozzan C, Iurilli V, Vezzano R, Cardin R, Picciocchi M, Paccagnella D, Farinati F. Congresso: FISMAD 2017.

GRANULOCYTE-MONOCYTE APHERESIS (GMA) IN DIFFICULT- TO-TREAT INFLAMMATORY BOWEL DISEASE (IBD): A SINGLE-CENTER REAL-LIFE EXPERIENCE. Autori: Caroli A, Lamboglia F, Franceschet I, Pozzan C, Checchin D, Bortoluzzi F, Cappuccio R, Vitalba A. Congresso: 25th UEG Week 2017

