



XXXIV Congresso Nazionale AIDA Riccione, 27/30 maggio 2026

XXXIV Congresso Nazionale AIDA – Sala Plenaria Venerdì pomeriggio 29 maggio 2026

Programma Scientifico

Sala Plenaria – Ore 14.30/19.00

SESSIONE “NOVITÀ IN TEMA DI TERAPIA DERMATOLOGICA AMBULATORIALE”

Moderatori: R. Capezzerà, L. Casula, G. Virno

- 14.30 Somministrazione intradermica mirata di farmaci: rationale ed impieghi clinici dell' MMP *
(G. Menchini)
(Metodo di insegnamento: Serie di relazioni su tema preordinato)
- 14.45 Dal farmaco all'ecosistema terapeutico: com'è cambiata l'architettura della terapia ambulatoriale (A. Martella)
(Metodo di insegnamento: Serie di relazioni su tema preordinato)
- 15.00 Combinazione di una nuova formulazione innovativa nel trattamento delle iperpigmentazioni del volto e nel post-laser (D. Piccolo)
(Metodo di insegnamento: Serie di relazioni su tema preordinato)
- 15.15 Teletricoscopia nel monitoraggio terapeutico (F. Melfa)
(Metodo di insegnamento: Serie di relazioni su tema preordinato)
- 15.30 Efficacia e tollerabilità del 5FU4% nel trattamento delle AK ** (G. Gualdi)
(Metodo di insegnamento: Serie di relazioni su tema preordinato)
- 15.45 Trattamenti di medicina estetica nei pazienti oncologici (F. Bianchi)
(Metodo di insegnamento: Serie di relazioni su tema preordinato)
- 16.00 Esosomi: nuova opzione nel trattamento sistemico delle alopecie (N. Russo)
(Metodo di insegnamento: Serie di relazioni su tema preordinato)
- 16.15 Discussione (per le sessioni svolte)
(Metodo di insegnamento: Confronto/dibattito tra pubblico ed esperto/i guidato da un conduttore)

* MMP => Microinfusão de Medicamentos na Pele / microinfusione di farmaci nella pelle

** AK => Actinic keratoses / Cheratosi attiniche



LETTURA

16.30 La esatta delimitazione dell'oggetto del contratto assicurativo del dermatologo: esclusioni e estensioni (R. Villano)

(Metodo di insegnamento: Serie di relazioni su tema preordinato)

16.45 *Coffee break - Visita alla mostra tecnico scientifica*

"FACCIA A FACCIA"

17.15 Finasteride: quando la scelta del paziente è importante

(E. Mari, A. Rossi, C. Moretti)

(Metodo di insegnamento: Tavole Rotonde con dibattito tra esperti)

LETTURA

17.45 Nevi & Nevi (G.L. Giovene)

(Metodo di insegnamento: Serie di relazioni su tema preordinato)

SESSIONE "SFIDE DIAGNOSTICHE..."

Moderatori: M. Menchini, T. Micantonio, R. Testa

18,00 Dermoscopia del melanoma raro (C. Longo)

(Metodo di insegnamento: Serie di relazioni su tema preordinato)

18,15 Tumori combinati e di collisione (G. Ferranti)

(Metodo di insegnamento: Serie di relazioni su tema preordinato)

18,30 Lesioni spitzoidi (G.L. Giovene)

(Metodo di insegnamento: Serie di relazioni su tema preordinato)

18,45 Discussione (per le sessioni svolte)

(Metodo di insegnamento: Confronto/dibattito tra pubblico ed esperto/i guidato da un conduttore)

19.00 *Chiusura lavori. Assemblea dei Soci*



XXXIV Congresso Nazionale AIDA – Sala Plenaria Venerdì pomeriggio 29 maggio 2026

Razionale Scientifico

Anche per l'edizione 2026 del Congresso Nazionale AIDA viene confermata la formula vincente che vede distinte e separate le attività della Sala Plenaria, con le ampie sessioni aperte a tutti gli iscritti e che spaziano sui più disparati argomenti, in forma di Letture, Faccia a Faccia, Make it Simple etc, da quelle dei Corsi, viceversa a numero chiuso e riservati ad approfondimenti tematici ed applicazioni teorico-pratiche.

Alle novità in tema di Dermatologia Ambulatoriale è dedicata la prima Sessione del **venerdì**, un'autentica finestra sui più recenti sviluppi del settore: verranno toccati argomenti quali la somministrazione intradermica mirata di farmaci, l'impiego degli esosomi sistemici nelle alopecie, le combinazioni di principi attivi nel trattamento delle iperpigmentazioni del volto e nel post-laser, l'efficacia/tollerabilità del 5-Fluorouracile nelle cheratosi attiniche, e tanto altro.

La Lettura a seguire affronta un tema quantomai delicato ed attuale, quale quello delle reali coperture assicurative fornite dalle Polizze Professionali in ambito Dermatologico ed Estetico.

Una delle molecole che più ha cambiato la prassi prescrittiva dermatologica degli ultimi anni è senza dubbio la finasteride: alla gestione corretta del farmaco ed in particolare alla selezione del paziente sarà dedicato il terzo "Faccia a Faccia" del Congresso, dove gli Ospiti metteranno a disposizione della Platea tutta la loro esperienza in questo ambito.

La Lettura successiva, dal titolo "Nevi & Nevi" vuole essere uno spunto di approfondimento per particolari entità nosologiche quali il nevo di Meyerson, il nevo di Kossard, il nevo di Sutton, il baloon-cell ed il MANIAC, per le quali la dermoscopia può fornire un aiuto spesso dirimente.

La giornata di venerdì si concluderà con la Sessione dedicata a particolari sfide diagnostiche, come quelle del melanoma raro, dei tumori combinati e di collisione e delle lesioni spitzoidi.



Dettagli Attività Formativa

Totale ore di formazione (escluse pause)

4h

Provider / N° ID

A.I.D.A. (Associazione Italiana Dermatologi Ambulatoriali) / 3910

N° Evento

3910 – 480541 Ed. 1

Destinatari dell'attività formativa (Numero massimo di partecipanti 550 persone)

Professione: Medico Chirurgo

Discipline:

Allergologia ed Immunologia Clinica
Anatomia Patologica
Chirurgia Generale
Chirurgia Plastica e Ricostruttiva
Dermatologia e Venereologia
Ginecologia e Ostetricia
Medicina del Lavoro e Sicurezza degli Ambienti di Lavoro
Medicina dello Sport
Medicina Generale (medici di famiglia)
Medicina Legale
Medicina Termale
Oncologia
Pediatria

Obiettivo Formativo ed Area Formativa

n. 18 - Contenuti tecnico-professionali (conoscenze e competenze) specifici di ciascuna professione, di ciascuna specializzazione e di ciascuna attività ultraspecialistica, ivi incluse le malattie rare e la medicina di genere

Area: Obiettivi Formativi Tecnico-Professionali

Numero dei Crediti assegnati

1,2

Verifica presenza dei partecipanti con Sistema Elettronico a Badge

Verifica apprendimento dei partecipanti Non prevista da nuova normativa



Attività Formativa: Residenziale (RES)

Tipologia Evento: Congresso/Simposio/Conferenza/Seminario

Sede del Congresso

Palazzo dei Congressi

Via Virgilio , 17 – Riccione

Responsabile Scientifico

Dr.ssa Elena Mari

vd. CV allegato

Relatori e Moderatori e loro Sostituti

F. Bianchi / E. Mari

R. Capezzerà / S. Panigalli

L. Casula / E. Mari

G. Ferranti / S. Gasparini

G.L. Giovane / S. Gasparini

G. Gualdi / D. Piccolo

C. Longo / M. Spadafora

E. Mari / M.C. Fortuna

A. Martella / E. Mari

F. Melfa / D. Piccolo

G. Menchini / C. Scacciati

M. Menchini / D. Piccolo

T. Micantonio / D. Piccolo

C. Moretti / N. Russo

D. Piccolo / F. Melfa

A. Rossi / M.C. Fortuna

N. Russo / L. Casula

R. Testa / G.L. Giovane

R. Villano / G. Sala

G. Virno / E. Mari



XXXIV Congresso Nazionale AIDA – Sala Plenaria
Venerdì pomeriggio 29 maggio 2026

CV Relatori e Moderatori

CURRICULUM FORMATIVO PROFESSIONALE

Dr.ssa Elena Mari

Responsabile Scientifico



**Curriculum Vitae
Europass**

Informazioni personali

Nome(i) / Cognome(i)

Elena MARI

Indirizzo(i)

Roma, Via Squarcialupo, 2 00162

Telefono(i)

Cellulare: +39 338 963 3364

E-mail

elenamari4@virgilio.it

Codice Fiscale

MRALNE79H69B114W

Cittadinanza

Italiana

Luogo e Data di nascita

Bracciano (RM), 29/06/1979

Sesso

Maschile

Esperienza professionale

Specialista in Dermatologia e Venereologia

Lavoro o posizione ricoperti

Da ottobre 2015 ad oggi

Attività di libera professionista in più polimambulatori (Roma e Anguillara Sabazia -RM-)

Da luglio 2024 ad oggi

titolare a tempo indeterminato presso P.O. Ospedale "Padre Pio" di Bracciano ASLRM4

Da ottobre 2023 ad oggi

titolare a tempo indeterminato di 8,30 ore settimanali presso il Poliambulatorio di Ponte Galeria (RM3)

Da settembre 2022 luglio 2024

titolare a tempo indeterminato di 3 ore settimanali presso il poliambulatorio di Campagnano (RM4)

Da marzo 2022 ad oggi

titolare a tempo indeterminato di 13 ore settimanali presso il Poliambulatorio di Via Paolini (RM3)

Da 2016 al 30 settembre 2023

titolare a tempo indeterminato di 6 ore settimanali presso l'Ospedale "San Paolo" di Civitavecchia (RM4)

Da 2016 a 2022

titolare come Specialista in Dermatologia dell'incarico a tempo indeterminato di 3 ore settimanali presso il N.C.P. della Casa Circondariale di Civitavecchia (RM4) fino al 2022.



Dal 1° giugno 2015 al 31 maggio 2016

titolare come Specialista in Dermatologia dell'incarico a tempo determinato di 3 ore settimanali presso il N.P.C. della Casa Circondariale di Civitavecchia (RM4).

2013/2014

contratto di collaborazione coordinata e continuativa presso il Dipartimento di Medicina Interna e Specialità Mediche

2012

Sostituzioni presso ASL di Vetralla (VT) e presso l'ASL RMD di Roma

2009

vincitrice del concorso indetto dalla Fondazione Serono per una borsa di studio svolta presso Ospedale Sant'Andrea, Università degli Studi "La Sapienza" di Roma per 12 mesi.

Istruzione e formazione

Settembre 2023

Ottenimento dell'attestato di certificazione "Metodo Ongaro" per la diffusione della cultura del benessere e di un miglior stile di vita (Settembre 2023); iscritta all'Albo "Lifestyle Coach Metodo Ongaro"

26 Ottobre 2014

Conseguimento del diploma in Medicina Estetica presso la "Fondazione Internazionale Fatebenefratelli Scuola Internazionale Medicina Estetica" con discussione della tesi: Terapia fotodinamica post-peeling con acido glicolico: studio osservazionale, (votazione 70/70 e lode)

21 Giugno 2014

Conseguimento presso l'Università degli studi di Roma "La Sapienza", del Master di II livello in "Tricologia e Scienze degli Annessi Cutanei", direttore Prof. Alfredo Rossi, con discussione della tesi dal titolo: "Alopecia fibrosante frontale e approcci terapeutici"

29 Novembre 2008

Specializzazione in Dermatologia e Venereologia, titolo conseguito presso la Clinica Dermatologica dell'Università degli studi di Roma "La Sapienza" in data 29/11/2008 con la votazione di 60/60 con lode

01/11/03

Abilitazione alla professione di Medico Chirurgo

16 Luglio 2003

Laurea in Medicina e Chirurgia presso L'Università degli Studi di Roma "La Sapienza", con votazione di 110/110 con lode

Cariche ed incarichi

Biennio 2023/2024

Membro del Consiglio Direttivo Nazionale AIDA Associazione italiana Dermatologi Ambulatoriali), Coordinatrice dei Delegati Regionali AIDA e Vice Direttore Rivista DA 2.0

Dal 2021

Socio AIDA (Associazione italiana Dermatologi Ambulatoriali) e coordinatrice regionale Lazio

Capacità e competenze personali

Dermatologo con specifiche competenze nel campo della dermoscopia, della dermatologia estetica, della tricologia e e della dermochirurgia

Madrelingua(e)

Italiano

Altra(e) lingua(e)

Inglese e Francese

Autovalutazione

Livello europeo (*)

INGLESE

FRANCESE

Comprensione				Parlato			
Ascolto		Lettura		Interazione orale		Produzione orale	
	C1		C1		C1		C1
	B1		A2		A2		A2

Capacità e competenze organizzative

Ha curato la segreteria scientifica di Congressi ed Incontri di Aggiornamento E' stato docente e coordinatore scientifico di congressi/corsi di dermatologia e dermochirurgia

Capacità e competenze tecniche

Esperto nella valutazione strumentale dei nevi e del melanoma (dermoscopia) ed esperto nell'utilizzo di apparecchi per video-dermoscopia

Capacità e competenze digitali

Padronanza del Pacchetto Office (Word Excel PowerPoint ecc) / Windows / Posta elettronica / Google / Utilizzo del browser / Gestione autonoma della posta e-mail / Social Network



Patente	B
Pubblicazioni	<p>n. 49 PUBBLICAZIONI scientifiche su riviste indexate nazionali ed internazionali</p> <p>Autorizzo il trattamento dei miei dati personali ai sensi del Decreto Legislativo 30 giugno 2003, n. 196 "Codice in materia di protezione dei dati personali".</p> <p>I dati personali saranno trattati in ottemperanza a quanto richiesto dal Dlgs 196/2003. Si attesta inoltre la consapevolezza del rispetto alle responsabilità connesse a dichiarazioni mendaci (DPR 445/2000 art. 76).</p> <p>Consapevole che il "conflitto d'interessi E.C.M." è ogni situazione nella quale un interesse secondario interferisce o potrebbe interferire con l'interesse primario consistente nell'obiettività, imparzialità e indipendenza della formazione professionale nel settore della salute connessa al Programma di Educazione Continua in Medicina (E.C.M.), dichiaro l'assenza di interessi commerciali in ambito sanitario negli ultimi due anni dalla data di sottoscrizione del presente curriculum.</p>
Luogo e Data	<i>Roma, 14/02/2026</i>
Firma	Elena Mari



CURRICULUM FORMATIVO PROFESSIONALE

Dr.ssa Federica Bianchi

Federica Bianchi

Via delle mimose, 30 - 47895 Domagnano (RSM)

339/5328616

drfedericabianchi@gmail.com

Italiana e Sammarinese

22/10/1974

Femminile

Gennaio 2024-in corso

Direttore Sanitario-Titolare

Skin Med

Via saponiaia 17-47891 Dogana (RSM)

Attività di dermatologia clinica, oncologica e medicina estetica

Maggio 2016-In corso

Dirigente Medico

Istituto Sicurezza Sociale

Via Scialoja, 20 - 47893 Borgo Maggiore (RSM)

Attività di dermatologia clinica, chirurgica ed oncologica

Maggio 2005-maggio 2016

Medico in convenzione

Istituto Sicurezza Sociale

Via Scialoja, 20 - 47893 Borgo Maggiore (RSM)



Attività di dermatologia clinica, chirurgica ed oncologica

Ottobre 2012-oggi

Libera professione

Odon

Via Ca' Vagnetto, 2 - 47895 Domagnano (RSM)

Attività di dermatologia clinica, chirurgica, oncologica e laserterapia

Gennaio 2007-dicembre 2018

Libera professione

Polimedica Laser Poliambulatorio

Via Volturmo, 7 - 47822 Santarcangelo di Romagna (RN)

Attività di dermatologia clinica, chirurgica, oncologica e laserterapia

Gennaio 2005-Aprile 2016

Libera professione

Ospedale Privato Accreditato Villa Maria di Rimini

Via Matteotti, 24 - 47921 Rimini (RN)

Attività di dermatologia clinica, chirurgica ed oncologica

7/3/2008

Dottore di ricerca in Scienze Dermatologiche

Università degli studi di Bologna

22/11/2004

Specializzazione in Dermatologia e Venereologia

(voto 110/110 e lode)



Università degli Studi di Bologna

2000

Diploma di abilitazione allo svolgimento della professione medica

Università degli studi di Bologna

14 dicembre 1999

Diploma di laurea in Medicina e Chirurgia

(voto 110/110 e lode)

Università degli Studi di Bologna

1993

Diploma di maturità classica

Liceo Classico Giulio Cesare Rimini

ITALIANO

INGLESE-FRANCESE

Lavorare in gruppo, gestire diverse persone dal punto di vista interumano e lavorativo, sapere ascoltare ed interagire con il prossimo.

Coordinamento ed amministrazione di persone e progetti.

Attività' di volontariato attivo come Socio ordinario Lions club di San Marino

Dal 2019 membro del consiglio direttivo Lions San Marino

Coordinatore Regionale Emilia-Romagna AIDA

Dal 2023 membro del consiglio direttivo AIDA con ruolo di segretario

Conoscenza buona sistema operativo Windows e MacOS e software word-excel-powerpoint

Utilizzo di strumenti tecnologici quali laser-terapia fotodinamica- videodermatoscopia



Autore e coautore di diversi articoli dermatologici pubblicati su riviste scientifiche nazionali ed internazionali

Domagnano, 12/2/2026

I dati personali saranno trattati in ottemperanza a quanto richiesto dal Dgs 196/2003 e Regolamento europeo 679/2016.

Si attesta inoltre la consapevolezza del rispetto alle responsabilità connesse a dichiarazioni mendaci (DPR 445/2000-art.76)

Federica Bianchi



CURRICULUM FORMATIVO PROFESSIONALE

Dr.ssa Rossanna Capezzerà

**FORMATO EUROPEO PER
IL CURRICULUM VITAE**



INFORMAZIONI PERSONALI

Nome CAPEZZERA ROSSANA

Indirizzo Via Laurana 7 - CAP 30174 Venezia Mestre

Telefono +39-347-3060835

Sito Internet www.dermatologavenezia.it

E-mail drcapezzerà@gmail.com

Nazionalità Italiana

Data di nascita 20/02/1972

ESPERIENZA LAVORATIVA

- **Date (da – a)** *Dal 2005 al 2012*
- **Nome e indirizzo del datore di lavoro** *Azienda ospedaliera Spedali Civili di Brescia, Piazzale Spedali Civili 1, Brescia*
- **Tipo di azienda o settore** *Azienda ospedaliera*
- **Tipo di impiego** *Ruolo a tempo pieno*
- **Principali mansioni e responsabilità** *Dirigente Medico I Livello*
Svolge attività come Libero professionista PRESSO AMBULATORI PRIVATI nel Veneto



ISTRUZIONE E FORMAZIONE

- *Date (da – a)* *Dal 2001 al 2005*
- *Nome e tipo di istituto di istruzione o formazione* *Università degli Studi di Brescia, Scuola di Specializzazione in Dermatologia e Venereologia*
- *Principali materie / abilità professionali oggetto dello studio* *Dermatologia e Venereologia*
- *Qualifica conseguita* *Specializzazione in Dermatologia e Venereologia*
- *Livello nella classificazione nazionale (se pertinente)* *Specializzazione post-laurea Master di Dermochirurgia II livello presso Università di Siena nel 2014*

CAPACITÀ E COMPETENZE

PERSONALI

Acquisite nel corso della vita e della carriera ma non necessariamente riconosciute da certificati e diplomi ufficiali.

PRIMA LINGUA ITALIANO

ALTRE LINGUE

INGLESE

- *Capacità di lettura* buono
- *Capacità di scrittura* buono
- *Capacità di espressione orale* buono



CAPACITÀ E COMPETENZE
RELAZIONALI

Vivere e lavorare con altre persone, in ambiente multiculturale, occupando posti in cui la comunicazione è importante e in situazioni in cui è essenziale lavorare in squadra (ad es. cultura e sport), ecc.

Facente parte del Comitato della Segreteria scientifica e organizzativa:

1. Workshop "Laser technology in dermatology". Università degli Studi di Brescia, 27 marzo 2002
2. Euro-PDT Congress, Sirmione (BS), Italy 4-5 March 2005.
3. SEMINARIO Diagnostica non Invasiva in Dermatologia, Università degli Stdi di Brescia, 11 Settembre 2008

Ha partecipato come Cosperimentatore alle seguenti SPERIMENTAZIONI SCIENTIFICHE, autorizzate dal Comitato Etico (Spedali Civili di Brescia):

- Sperimentazione non farmacologica "Daylong Kids spf 20: test di resistenza all'acqua e di permanenza sulla cute nel volontario sano" (2004)
- Progetto Relapsed Actinic Keratosis Evaluation (RAKE) (2004)
- Valutazione dell'efficacia dell'estratto di Polypodium Leucotomos nella profilassi dell'eruzione polimorfa solare (PLE) (2005)
- Studio PreWent Schering-Plough Research Protocol P04563 Studio multicentrico, nazionale, in doppio-cieco, controllato verso placebo, della durata di 24 settimane, per valutare l'efficacia di neoral (ciclosporina) 5 mg/kg/die, due giorni la settimana, nel ridurre il tasso di recidiva in pazienti con psoriasi cronica a placche in remissione. (2006-2007)
- Studio Randomizzato, in Doppio Cieco, Diviso in Due Periodi, per Valutare l' Efficacia e la Sicurezza di Etanercept sulla Malattia Cutanea e Articolare in Soggetti Psoriasici con Artrite Psoriasica" Protocollo n. 0881A5-401-WW - Numero EudraCT: 2005-001533-15 (2006-2007)
- Studio Restore I Schering-Plough Research Protocol "An Open-Label, Randomized, Efficacy and Safety Study of Infliximab versus Methotrexate in the treatment of moderate to severe psoriasis".(2006-2007)
- Studio Restore II Schering-Plough Research Protocol "A Long term efficacy and safety study of infliximab in the treatment of moderate to severe plaque-type psoriasis".(2007-2008)



CAPACITÀ E COMPETENZE
ORGANIZZATIVE
*Ad es. coordinamento e
amministrazione di persone,
progetti, bilanci; sul posto di
lavoro, in attività di volontariato
(ad es. cultura e sport), a casa,
ecc.*

E' membro delle seguenti Società Scientifiche:

Socia Donne Dermatologhe Italiane (DDI) dal 2004

Socia International Society of Plastic and Aesthetic Dermatology (ISPLAD) dal 2004

Socia EADV European Academy of Dermatology and Venereology dal 2012

Socia AIDA dal 2018. Coordinatrice regione Veneto AIDA dal 2020

CAPACITÀ E COMPETENZE
TECNICHE
**Con computer, attrezzature
specifiche, macchinari,
ecc.**

Tirocinio di formazione sulle "Metodiche strumentali non invasive (ecografia 20 MHz, sebometria, corneometria, pHmetria, elastometria, TEWL)" al Policlinico di Modena, Prof. Seidenari (21/01/2004, 24/03/2004, 23/04/2004)

Corso teorico-pratico di Laserterapia presso Laser Unit, Department of Dermatology at the University of Regensburg (Germany). Prof. M. Landthaler. 20-24 Giugno 2005.

Partecipazione al "Training riguardante l'uso dell'ecografo cutaneo Dermascan C della cortex technology 20 MHz, la segmentazione dell'immagine e le applicazioni cliniche nelle patologie cutanee", Aosta 20 maggio 2008.

Partecipazione al Training "Dermascan C training session", Hadsund-Danimarca, 4 giugno 2008.

Partecipazione al Corso "High-frequency ultrasound examination of the skin", Bispebjerg Hospital, Department of Dermatology, University of Copenhagen, 5-7 giugno 2008.

Esperta in Dermocosmetologia e Diagnostica non invasiva (Ecografia 20 MHz, Sebometria, Corneometria, TEWL, pHmetria, elastometria).



Fotodermatologa, esperta in Fototerapia con UV, Terapia Fotodinamica per il trattamento di tumori cutanei non melanoma e altre indicazioni, LASERTERAPIA patologie del pigmento e tatuaggi, laser vascolari, laser epilatori



AL
TR
E
CA
PA
CIT
À E
CO
MP
ET
EN
ZE
Co
m
pe
te
nz
e
no
n
pr
ec
ed
en
te
m
en
te
in
di
ca
te.

E' autrice di 150 lavori tra
pubblicazioni
scientifiche,
abstracts,
presentazioni a
congressi e
capitoli di libri.

Consulente di Dermatologia no
profit nella trasmissione
d'informazione radiofonica per
RadioSuper Brescia dal 2003 al
2005,

Dal 2008 al 2015 Conduttrice su
Rete Brescia e BrescipuntoTV con
il Sig. Luciano Smussi una
trasmissione televisiva di medicina
divulgativa, no profit, dal titolo
"RADIO MATTINA" su argomenti
dermatologici

Dal 2012 al 2017 Medico
Volontario presso l' Ospedale
dell'Angelo di Mestre.

Impegnata nella ricerca riguardante
l' Idrosadenite Suppurativa e nel
trattamento di Malati affetti

Ha collaborato anche con Radio
Venezia Live Social 92.4 MHz FM

Collabora e scrive per riviste
divulgative distribuite in edicola e in
farmacia Donna Moderna,
StarBene, Tema Farmacia, Profilo
salute



PATENTE O PATENTI A ; B

Il Sottoscritto è a conoscenza che, ai sensi dell'art. 26 della legge 15/68, le dichiarazioni mendaci, la falsità negli atti e l'uso di atti falsi sono puniti ai sensi del Codice Penale e delle leggi speciali. Inoltre, il sottoscritto autorizza al trattamento dei dati personali, secondo quanto previsto dalla Legge 196/03.

Luogo e data.....VENEZIA, 16 FEBBRAIO 2026.....
Firma Rossana Capezzerà

Dott.ssa **ROSSANA CAPEZZERA**
SPECIALISTA IN DERMATOLOGIA
D.M.C. (O.V.E.) N° 06760
P. IVA D 93827500986
C.F. CPZ RSN 72860 F205E



CURRICULUM FORMATIVO PROFESSIONALE

Dr.ssa Lucia Casula

CURRICULUM VITAE - FORMATO EUROPEO

INFORMAZIONI PERSONALI

Nome e Cognome: Lucia Casula

Luogo e Data di nascita: Napoli, 10/04/1962

Professione: Medico Specialista in Dermatologia e Venereologia

Affiliazione: Medico Specialista in Dermatologia e Venereologia – Libera Professionista, Napoli

ESPERIENZA PROFESSIONALE

Attività di Libero Professionista in Dermatologia, Venereologia e Medicina Estetica dal 01/09/2003

ISTRUZIONE E FORMAZIONE

- Laurea in Medicina e Chirurgia – Università degli Studi di Napoli Federico II (1988) – voto 104/110
- Borsa di studio del Ministero della Ricerca Scientifica presso l'Università di Amsterdam (1990–1991)
- Specializzazione in Dermatologia e Venereologia – Università Federico II (1993) – voto 50/50 e lode
- Dottorato di Ricerca in Dermatologia Sperimentale – Università Federico II (1997)
- Post-Dottorato di Ricerca in Dermatologia (2000)
- Assegno di Ricerca in Patologia Sistemica e Dermatologica (2003–2005)

PUBBLICAZIONI SCIENTIFICHE

Autrice di numerose pubblicazioni scientifiche su riviste nazionali e internazionali in ambito dermatologico.

COMPETENZE PERSONALI

Competenze cliniche specialistiche in dermatologia, venereologia e medicina estetica.

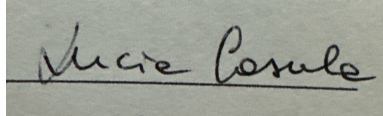
Capacità didattiche, scientifiche e di aggiornamento professionale continuo.



TRATTAMENTO DEI DATI PERSONALI

Autorizzo al trattamento dei miei dati personali (GDPR 2016/679).

Firma:



Data: 20/12/2025



CURRICULUM FORMATIVO PROFESSIONALE
Dr. Giulio Ferranti

**FORMATO EUROPEO PER
IL CURRICULUM VITAE**



INFORMAZIONI PERSONALI

Nome	FERRANTI GIULIO
Indirizzo	3 VIA ITALO CIAURRO TERNI ITALIA
Telefono	0666464716
Fax	0665975719
E-mail	g.ferranti@idi.it

Nazionalità	Italiana
Data di nascita	29/11/1954

ESPERIENZA LAVORATIVA

• Date (da – a)	Assunto presso IDI dal maggio 1986
• Nome e indirizzo del datore di lavoro	Istituto Dermopatico dell'Immacolata Roma
• Tipo di azienda o settore	Ospedale
• Tipo di impiego	Medico Chirurgo
• Principali mansioni e responsabilità	Dirigente medico Responsabile anatomia patologica: - Tiberia hospital (Roma) - Cristo Re (Roma) - Mavit (Livorno / Ponsacco) , - Centro chirurgia plastica Matteotti (Sanremo) - Chirurgia plastica Clemente Clinica Vittoria (Castelvetrano)

ISTRUZIONE E FORMAZIONE



• Date (da – a)	1979-2010
• Nome e tipo di istituto di istruzione o formazione	Università di Perugia, Università cattolica -Roma
• Principali materie / abilità professionali oggetto dello studio	Anatomia patologica, Dermatologia
• Qualifica conseguita	Già Dirigente medico specialista, Responsabile Servizio di Istologia IDI IRCCS Roma sino al 2016
• Livello nella classificazione nazionale (se pertinente)	

CAPACITÀ E COMPETENZE PERSONALI
Acquisite nel corso della vita e della carriera ma non necessariamente riconosciute da certificati e diplomi ufficiali.

MADRELINGUA	ITALIANO
-------------	----------

ALTRE LINGUA

	SPAGNOLO
• Capacità di lettura	[Indicare il livello: eccellente
• Capacità di scrittura	[Indicare il livello: , buono,
• Capacità di espressione orale	[Indicare il livello: , buono,

CAPACITÀ E COMPETENZE RELAZIONALI <i>Vivere e lavorare con altre persone, in ambiente multiculturale, occupando posti in cui la comunicazione è importante e in situazioni in cui è essenziale lavorare in squadra (ad es. cultura e sport), ecc.</i>	GESTIONE O COGESTIONE DI LABORATORI DI ANATOMIA PATOLOGICA
---	--

CAPACITÀ E COMPETENZE ORGANIZZATIVE <i>Ad es. coordinamento e amministrazione di persone, progetti, bilanci; sul posto di lavoro, in attività di volontariato (ad es. cultura e sport), a casa, ecc.</i>	COORDINAMENTO DI PERSONALE TECNICO
--	------------------------------------

CAPACITÀ E COMPETENZE TECNICHE <i>Con computer, attrezzature specifiche, macchinari, ecc.</i>	COMPUTER, STRUMENTAZIONI DIAGNOSTICHE NEL CAMPO DELLA DERMATOLOGIA
---	--

CAPACITÀ E COMPETENZE ARTISTICHE <i>Musica, scrittura, disegno ecc.</i>	
---	--

ALTRE CAPACITÀ E COMPETENZE <i>Competenze non precedentemente indicate.</i>	
---	--



PATENTE O PATENTI	Guida tipo B
ULTERIORI INFORMAZIONI	
ALLEGATI	Allego CV BREVE

Autorizzo il trattamento dei miei dati personali ai sensi del Decreto Legislativo 30 giugno 2003, n. 196 "Codice in materia di protezione dei dati personali".

I dati personali saranno trattati in ottemperanza a quanto richiesto dal Dlgs 196/2003. Si attesta inoltre la consapevolezza del rispetto alle responsabilità connesse a dichiarazioni mendaci (DPR 445/2000 art. 76).

Consapevole che il "conflitto d'interessi E.C.M." è ogni situazione nella quale un interesse secondario interferisce o potrebbe interferire con l'interesse primario consistente nell'obiettività, imparzialità e indipendenza della formazione professionale nel settore della salute connessa al Programma di Educazione Continua in Medicina (E.C.M.), dichiaro l'assenza di interessi commerciali in ambito sanitario negli ultimi due anni dalla data di sottoscrizione del presente curriculum.

Terni, 24 febbraio 2026
Giulio Ferranti



CURRICULUM FORMATIVO PROFESSIONALE

Dr. Gian Luigi Giovene

Curriculum Vitae Europass

Informazioni personali

Nome(i) / Cognome(i) **GIAN LUIGI GIOVENE**
Indirizzo(i) Via XX Settembre n. 74 – 06121 Perugia
Telefono(i) Cellulare: 336245805
Fax
E-mail gianluigi.giovene@gmail.com
Cittadinanza italiana
Data di nascita 31/05/1957
Codice Fiscale GVNGLG57E31L736U
Sesso M

Occupazione desiderata/Settore professionale

Esperienza professionale

Date 1988-oggi
Lavoro o posizione ricoperti Dermatologo Libero professionista
Principali attività e responsabilità

Tipo di attività o settore Medico chirurgo, Specialista in Dermatologia e Venereologia

Istruzione e formazione

Date
Titolo della qualifica rilasciata 1984 Laurea in Medicina e Chirurgia, Università degli Studi "Federico II" di Napoli, 110/110
1988 Specializzazione in Dermatologia e Venereologia, Università degli Studi di Perugia, 50/50 e Lode
1991 Dottorato di Ricerca in Dermatologia Sperimentale, MIUR
Principali tematiche/competenze professionali possedute Esperto in tecniche di diagnostica non invasiva, in particolare in dermoscopia.
E' stato Professore a contratto alla Scuola di Specializzazione in Dermatologia dell' Università di Perugia, nel triennio 1991-1993 insegnamento "Fotodermatologia".
E' stato Professore a contratto alla Scuola di Specializzazione in Dermatologia dell' Università di Perugia, nel triennio 2003-2005 insegnamento "Epiluminescenza".
Dal 2008 è Docente al Master di II livello in Dermoscopia – Università Tor Vergata, Roma.
E' Autore del "Trattato di Dermoscopia" (Springer), il più diffuso testo sull'argomento in Italia.
Ha inoltre partecipato alla stesura ed alla pubblicazione delle principali Linee Guida italiane su tale metodica diagnostica.

Capacità e competenze personali

Madrelingua(e) **italiano**
Altra(e) lingua(e) **inglese**

Autovalutazione Livello europeo (*)	Comprensione				Parlato			
	Ascolto		Lettura		Interazione orale		Produzione orale	
Lingua Inglese	B1	buono	B1	buono	B1	buono	B1	buono
Lingua								



**Capacità e competenze
comunicative e professionali**

(*) [Quadro comune europeo di riferimento per le lingue](#)

Ho particolari attitudini e capacità di comunicare in pubblico.

Da oltre 30 anni partecipo come Relatore ad eventi scientifici con grande riscontro ed apprezzamento.

Mi occupo di tutta la Dermatologia Clinica e Chirurgica, in particolar modo di Oncologia Dermatologica e di Dermoscopia, metodica diagnostica di cui sono ritenuto uno dei massimi esperti a livello nazionale, essendo Co-Autore del "Trattato di Dermoscopia" edito da Springer nel 2003, che rappresenta tuttora il testo di dermatologia più diffuso del nostro paese.

Sono stato Professore a contratto dal 1991 al 1993 in Fotodermatologia e dal 2003 al 2006 in Epiluminescenza, sempre presso la Scuola di Specializzazione in Dermatologia, Università di Perugia

Ulteriori informazioni

Dal 2008 svolgo attività di Docente al Master di II livello in Dermoscopia, Università di Roma Tor Vergata

Presidente dell'[Associazione Italiana Dermatologi Ambulatoriali](#) (AIDA) (2006-2008)
Segretario (2000-2002) e Vice-Presidente (2003-2005 e 2019/2020) della stessa
Membro del Consiglio Direttivo AIDA bienni 2016/17, 2018/19, 2020/21, 2021/22, 2023/24, 2025/26
Responsabile Scientifico degli eventi AIDA dal 2009 ad oggi
Direttore Scientifico della Rivista "Dermatologia Ambulatoriale" dal 2000 al 2010
Chairman e Responsabile della Segreteria Scientifica dei Corsi Residenziali di Gubbio di Dermoscopia organizzati dal DermoscopyForum dal 2002 ad oggi

Membro del Panel Linee Guida sulla terapia della psoriasi ed artrite psoriasica- Istituto Superiore di Sanità

Membro del Board Scientifico del [DermoscopyForum](#)

Membro del Comitato Scientifico della [Società Italiana di Dermatologia Estetica e Correttiva](#)

Socio Onorario dell'[Italian High Tech Network in Dermatological Sciences](#)

Membro del [Gruppo Italiano Tricologia](#)

Membro del Board Scientifico della Rivista "Dermakòs"

Membro del Board Scientifico della Rivista "Psoriasis"

Membro del Board Scientifico della Rivista "High Tech Dermo"

Membro del Board Scientifico della Rivista "Journal of Plastic Dermatology and Pathology"

Autorizzo il trattamento dei miei dati personali ai sensi del Decreto Legislativo 30 giugno 2003, n. 196 "Codice in materia di protezione dei dati personali".

I dati personali saranno trattati in ottemperanza a quanto richiesto dal Dlgs 196/2003. Si attesta inoltre la consapevolezza del rispetto alle responsabilità connesse a dichiarazioni mendaci (DPR 445/2000 ar. 76)

Consapevole che il "conflitto d'interessi E.C.M." è ogni situazione nella quale un interesse secondario interferisce o potrebbe interferire con l'interesse primario consistente nell'obiettività, imparzialità e indipendenza della formazione professionale nel settore della salute connessa al Programma di Educazione Continua in Medicina (E.C.M.), dichiaro l'assenza di interessi commerciali in ambito sanitario negli ultimi due anni dalla data di sottoscrizione del presente curriculum.

Luogo e Data Perugia, 14 febbraio 2026

Firma Gian Luigi Giovene



CURRICULUM FORMATIVO PROFESSIONALE

Prof. Giulio Gualdi

Curriculum Vitae Europass

Informazioni personali

Cognome(i)/Nome(i)	Gualdi Giulo
Indirizzo(i)	Via Milano 16, 25126 Brescia. Italia
Telefono(i)	
E-mail	giulioGualdi@libero.it
Cittadinanza	Italiana
Data di nascita	14 settembre 1972

Esperienza professionale

Dal 2007 al 2008	Dirigente medico con incarico a tempo determinato, branca Dermatologia e Venereologia , presso Ospedali degli Infermi , Rimini.
Dal 2008 al 2011	Dirigente medico con incarico a tempo determinato , branca Dermatologia e Venereologia , presso Spedali Civili, Brecia
Dal 2011 al 2016	Dirigente medico con incarico a tempo indeterminato , branca Dermatologia e Venereologia. presso spedali Civili Brescia
Dal 2016 al 2019	Dirigente medico con incarico ad altissima specializzazione (C1) a rapporto esclusivo (responsabile unità semplice), branca Dermatologia e Venereologia , presso Spedali Civili Brescia
Dal 2019	Professore Associato, MED/35 - Malattie cutanee e veneree, presso facoltà di Medicina,Università degli Studi G. d'Annunzio CHIETI-PESCARA
Dal 2026	Direttore Clinica Azienda ospedaliero-universitaria Parma



Principali attività e responsabilità	Dermochirurgia oncologica e non oncologica Dermatologia Pediatrica Dermatologia Oncologica Dermatologia Generale
Nome e indirizzo del datore di lavoro	Azienda Ospedaliera-Universitaria, ospedale maggiore Parma
Istruzione e formazione	
Date	-Maturità scientifica 1997-Laurea in Scienze Biologiche indirizzo fisiopatologico 2003-Laurea in Medicina e Chirurgia 2007-Specializzazione in Dermatologia e Venereologia 2017-Abilitazione Scientifica Nazionale seconda fascia 2020-Master II livello Dermatologia Pediatrica Diploma maturità presso Liceo scientifico statale Manfredo Fanti (Carpi) laurea in Biologia presso l'Università di Modena laurea in Medicina e Chirurgia presso l'Università di Modena Diploma di Specializzazione in Dermatologia e Venereologia presso l'Università di Modena Master II livello Dermatologia Pediatrica presso Università Roma Tor Vergata c/o Ospedale Pediatrico bambino Gesù
Capacità e competenze personali	Dermochirurgia –Dermatologia oncologica-Dermatologia pediatrica. Vulnologia. Attività di laboratorio colture cellulari e biologia molecolare.
Madrelingua	Italiana
Altra(e) lingua(e)	Inglese (buono) Francese (discreto)



Capacità e competenze organizzative

Docente del Corso di Chirurgia Dermatologica presso il Corso di Laurea di Medicina e Chirurgia, Università degli studi di Brescia, Facoltà di Medicina e Chirurgia, MED35, quinto anno di corso, nel periodo 2013-2016

Titolare docente del Corso di Dermatologia malattie sessualmente trasmesse, presso "Corso triennale di formazione Specifica in Medicina Generale", Regione Lombardia, nel Triennio compreso tra 2017- 2019

Titolare Docenza del Corso di Dermatologia e malattie sessualmente trasmesse, presso "Corso triennale di formazione Specifica in Medicina Generale". Regione Lombardia per il triennio compreso tra il 2013 ed il 2016

Docente del corso di Malattia Cutanee e Veneree-Discipline specifiche della tipologia Med/35-CFU 2 al I-II-III-IV Anno del corso di Specializzazione in Dermatologia e Venereologia, Università di Chieti-Pescara

Docente del corso di Malattia Cutanee e Veneree-Discipline specifiche della tipologia Med/35-CFU 2 al I-II-III-IV Anno del corso di Specializzazione in Pediatria, Università Gabriele d'Annunzio di Chieti-Pescara

Docente del corso di " Dermatologia ", presso Master universitario di II livello dal titolo "Errori Congeniti dell'Immunità" , corso ad alta specializzazione , presso l'Università degli Studi di Brescia. Corso Organizzata dal Dipartimento di Pediatria dell'Università di Brescia Titolare Docenza del corso di Malattia Cutanee e Veneree-Discipline specifiche della tipologia Med/35, corso di Laurea in Dietistica , terzo anno di corso, presso Università Gabriele d'Annunzio di Chieti-Pescara

Docente del corso di Chirurgia Dermatologica avanzata e tutor per tirocini pratici ospedalieri, presso Master universitario di II livello Dermochirurgia, corso ad alta specializzazione, Università di Siena

Docente del corso di Dermatologia e Semeiotica Cutanea presso il Corso di perfezionamento Universitario "Lesioni cutanee croniche: wound care" presso l'università degli studi Gabriele d'Annunzio di Chieti-Pescara

Docente del corso di " Dermatologia ", presso Master universitario di II livello In Scienza e Comunicazione dei prodotti cosmetici e dermatologici, corso ad alta specializzazione per laureati in Farmacia e Chimica Farmaceutica, presso Università di Chieti-Pescara

Relatore e Correlatore di oltre 50 Tesi di Laurea della Facoltà di Medicina e Chirurgia delle Università di Brescia, Chieti e Pescara, Roma Tor Vergata, nonché del corso di Laurea di Dietistica dell'Università di Chieti e Pescara 01/01/2013

Principal Investigator ed sub Investigator in numerosi trials clinici nazionali ed internazionali

Membro del consiglio direttivo e del comitato scientifico della Società Italiana di Dermo Chirurgia Oncologica (SIDCO)

Membro del comitato scientifico del FISS

Membro del comitato editoriale e/o editor di riviste internazionali impattate

Relatore, moderatore, organizzatore di numerosi congressi nazionale ed internazionali

Oltre 100 pubblicazioni scientifiche su riviste internazionali impattate autore di



Autorizzo il trattamento dei dati, ai sensi di quanto previsto dall'art. 13 del GDPR 679/2016 in materia di protezione dei dati personali.

Firma.

Giulio Gualdi

Brescia, 5 marzo 2026



CURRICULUM FORMATIVO PROFESSIONALE
Prof.ssa Caterina Longo



Curriculum Vitae
Europass

Informazioni personali

Nome(i) / Cognome(i)	Nome(i) Cognome(i) Caterina Longo
Indirizzo(i)	Modena
Telefono(i)	+39 0594224264/ 0522-295612
Fax	
E-mail	Caterina.longo@ausl.re.it Caterina.longo@unimore.it
Cittadinanza	Italiana
Data di nascita	
Sesso	Femmina

**Occupazione
desiderata/Settore
professionale**

- Professore Ordinario MED35 presso l'UNIVERSITA DI MODENA E REGGIO EMILIA.
- Direttore della Scuola di Specializzazione in Dermatologia e Venereologia (UNIMORE)
- Responsabile UOSD Skin Cancer Center presso azienda AUSL-ASMN dell'IRCC di Reggio Emilia
- Direttrice di Dip. Univ. CHIMOMO
- Direttrice della Struttura Complessa di Dermatologia, Azienda Policlinico Universitaria di Modena



Esperienza professionale

Dal 2002 ad oggi si è dedicata alla ricerca in ambito dermato-oncologico ed, in particolare, all'applicazione di metodiche non invasive per la diagnosi di tumori cutanei. Oggetto di studio è stata l'applicazione della dermoscopia per il miglioramento dell'accuratezza diagnostica delle lesioni pigmentate e la loro diagnosi precoce. A completamento del percorso diagnostico e come esame di secondo livello, la Prof.ssa Longo ha contribuito attivamente alla definizione di nuovi criteri morfologici peculiari delle lesioni pigmentate mediante l'utilizzo di microscopia confocale in vivo ed ex vivo. Dal 2016 ad oggi è responsabile del PDTA sui tumori cutanei presso l'IRCCS di Reggio Emilia

Publicazioni:

Autore di 522 pubblicazioni scientifiche su riviste indexate internazionali. Attualmente H-Index=56; numero di citazioni pari a 12,614, calcolato dal sistema SCOPUS (novembre 2024). Author ID:18536496100. ORCID <http://orcid.org/0000-0002-8218-3896>.

Date	Iniziare con le informazioni più recenti ed elencare separatamente ciascun impiego pertinente ricoperto. Facoltativo (v. istruzioni)
Lavoro o posizione ricoperti	
Principali attività e responsabilità	
Nome e indirizzo del datore di lavoro	
Tipo di attività o settore	



Istruzione e formazione

1996 – Diploma presso il Liceo Scientifico “T. Fiore” di Gallipoli, Lecce con votazione 60/60

- 2002- Laurea in Medicina e Chirurgia presso la Facoltà di Medicina e Chirurgia dell’Università degli Studi di Modena e Reggio Emilia, con votazione 110/110.

2003- Abilitazione ad esercitare la professione medica e iscrizione all’Ordine dei Medici Chirurghi e degli Odontoiatri della Provincia di Lecce (N° iscrizione 6658). Attualmente iscritta all’ordine dei medici di Modena (N° iscrizione 7575)

- 2006 - Diploma di Specializzazione in Dermatologia e Venereologia presso la Scuola di Specializzazione in Dermatologia e Venereologia della Facoltà di Medicina e Chirurgia dell’Università degli Studi di Modena e Reggio Emilia, con votazione 110/110.

- 2006 - Borsa di studio per attività di ricerca presso Clinica Dermatologica, Università di Modena e Reggio Emilia

- 2007 – Vincitrice di concorso presso la Scuola di Dottorato in Medicina Clinica e Sperimentale (Università degli Studi di Modena e Reggio Emilia)

- 2008- Vincitrice di borsa di studio presso l’Istituto Superiore di sanità, Roma nell’ambito del progetto Italia-Usa di oncoproteomica. La Prof.ssa Longo ha trascorso l’anno 2008 presso il laboratorio di proteomica diretto dal Dr Lance Liotta, George Mason University, Virginia, USA (12 mesi).

- 2010 Gennaio- conseguimento del titolo di Dottore di Ricerca in Medicina Clinica

2010 Gennaio- titolare di assegno di Ricerca dal titolo “Microscopia Laser Confocale per la definizione in vivo dei parametri morfologici delle lesioni melanocitarie e corrispettivo profilo di espressione proteica” presso il Dipartimento ad attività integrata di Medicine e Specialità Mediche, Clinica Dermatologica, Università di Modena e Reggio Emilia.

- 2011 Febbraio - ricercatore presso la Struttura Complessa di Dermatologia, Arcispedale



Date	<p>1 gennaio 2022: Professore Ordinario presso l'Università di Modena e Reggio Emilia</p> <p>1 novembre 2024: Direttrice di Dipartimento Universitario CHIMOMO presso UNIMORE</p>
Titolo della qualifica rilasciata	<ul style="list-style-type: none">- Best oral communication at Fostering EADV "Pediatric Dermatology", Rodi (Greece), 2006- Recognition Award for the licence "Nanotrap Technologies" by Ceres Nanosciences, LLLC., George Mason University, Virginia, USA, 2009- Top ranked session, section workshops, of the 22nd World Congress of Dermatology 2011, Korea- Expert for the "HABILITATION A DIRIGER DES RECHERCHES" U.F.R. SCIENCES MEDICALES ET PHARMACEUTIQUES Secétariat de l'Ecole Doctorale, 19 Rue Ambroise Paré - 25030 BESANÇON Cedex. PhD Student Jean-vmie Saintillier.- Best poster Sidemast (Società Italiana di Dermatologia e Venereologia) 2013- Best poster AIDNID (Associazione Italiana Diagnostica non invasiva) 2014- Prize as Young Researcher AIDNID (Associazione Italiana Diagnostica non invasiva) 2014- Best poster Sidemast (Società Italiana di Dermatologia e Venereologia 2014- Daily Digest Dermatology Highlight for the paper "Classifying distinct basal cell carcinoma subtype by means of dermatoscopy and reflectance confocal microscopy. J Am Acad Dermatol. 2014 Oct;71(4):716-724- Commentary on JAMA Dermatol by Claus Garbe for the paper titled "Dermoscopy and confocal microscopy of nested melanoma of the elderly: recognizing a newly defined entity by Longo C, et al JAMA Dermatol. 2013 Aug;149(8):941-5- Commentary on BJD by Peter H Soyer for the paper "Is confocal microscopy a valuable tool in diagnosing nodular lesions? A study of 140 case"s by Longo C et al. Br J Dermatol. 2013- The Dermatologist. What's trending? For the paper "Integration of reflectance confocal microscopy in sequential dermoscopy follow-up improves melanoma detection accuracy". By Stanganelli I, Longo C et al. Br J Dermatol. 2014 Aug 25. (http://www.the-dermatologist.com/content/combining-dermoscopy-and-rcm-improves-melanoma-outcomes).- Medscape News and Perspective "Evaluating ex vivo fluorescence confocal microscopy images of basal cell carcinomas in Mohs excised tissue". by Longo C et al. (http://www.medscape.com/viewarticle/832877)- Journal of Investigative Dermatology Best choice BJD Editor for the paper "Evaluating ex vivo fluorescence confocal microscopy images of basal cell carcinomas in Mohs excised tissue" by Longo C et al. JID 134, 2667-2667 doi. 10.1038/jid.2014.391- Winner of the International Dermoscopy Society worldwide prize as Best Young Researcher (Wien, Austria 2015)- Winner of the Fellowship to attend the EADV Spring (Athens, 19-22 may, greece)
Principali tematiche/competenze professionali possedute	<p>Brevetti</p> <p>Docket Number: GMU.07.035S."Smart Hydrogel Particles for Biomarker Harvesting". Inventors: Luchini, Alessandra / Liotta, Lance / Petricoin, Emanuel / Bishop, Barney / Longo, Caterina / Espina, Virginia / Patanarut, Alexis. Country: US. Serial Number: 12/194,360</p> <p>2. Docket Number: GMU.08.050S"Quantitation of serum cell signaling pathway proteins". Inventors: Liotta, Lance / Petricoin, Emanuel / Luchini, Alessandra / Longo, Caterina / Bishop, Barney / Espina, Virginia. Country: US. Serial Num-ber: 61/157,775</p> <p>3. Docket Number: GMU.09.033S"Quantitation of Serum Cell Signaling Pathway Proteins" Inventors: Liotta, Lance / Luchini, Alessandra / Longo, Caterina / Espina, Virginia / Petricoin, Emanuel. Country: US</p>
Nome e tipo d'organizzazione erogatrice dell'istruzione e formazione	



Livello nella classificazione nazionale o internazionale

Capacità e competenze personali

Madrelingua(e) **Italiano**

Altra(e) lingua(e) **inglese**

Autovalutazione

Livello europeo (*)

Lingua

Lingua

Comprensione		Parlato		Scritto
Ascolto	Lettura	Interazione orale	Produzione orale	
C1	C1	C1	C1	C1

(*) [Quadro comune europeo di riferimento per le lingue](#)

Capacità e competenze sociali

Descrivere tali competenze e indicare dove sono state acquisite. (facoltativo, v. istruzioni)

Capacità e competenze organizzative

2021-2024 e 2024-2027: Segretario Generale della società International Dermoscopy Society (20000 iscritti)
2016-2021: Presidente dell'associazione italiana di diagnostica non invasiva (AIDNID)
2022-today: Membro della società European Dermoscopy Forum (EDF)
2022-today: Membro del Consiglio Direttivo di SideMast
2019-today: membro del Collegio dei Clinici MED/35
Socio di tutte le più importanti società scientifiche nazionali e internazionali (Sidemast, EADV, EADO; AAD).

Capacità e competenze tecniche

Gamification in ambito dermatologico

Capacità e competenze informatiche

Ottima conoscenza dell'ambiente Windows e Macintosh e delle più comuni piattaforme digital e di comunicazione

Capacità e competenze artistiche

Altre capacità e competenze

Fotografia come hobby

Patente

Patente B in corso di validità

Ulteriori informazioni

Inserire qui ogni altra informazione utile, ad esempio persone di riferimento, referenze, ecc. (facoltativo, v. istruzioni)

Allegati

nessuno

Autorizzo il trattamento dei miei dati personali ai sensi del Decreto Legislativo 30 giugno 2003, n. 196 "Codice in materia di protezione dei dati personali (facoltativo)".

"I dati personali saranno trattati in ottemperanza a quanto richiesto dal Dgs 196/2003 e Regolamento Europeo 679/2016. Si attesta inoltre la consapevolezza del rispetto alle responsabilità connesse a dichiarazioni mendaci (DPR 445/2000 ar. 76)"

3 ottobre 2025

Caterina Longo



CURRICULUM FORMATIVO PROFESSIONALE
Dr. Alessandro Martella

Curriculum Vitae
Europass

Informazioni personali

Nome(i) / Cognome(i)	Alessandro Martella
Indirizzo(i)	Tiggiano (LE)
Telefono(i)	
Fax	
E-mail	
Cittadinanza	italiana
Data di nascita	16/06/1973
Sesso	Maschile



Esperienza professionale

Date	05/2014 → 02/2024
Lavoro o posizione ricoperti	Socio Fondatore e Amministratore Unico di Myskin SRL CEO
Principali attività e responsabilità	Myskin SRL Via G. Rossini 21 – 73039 Tricase (LE) Divulgazione di tematiche dermatologiche on line ed e-commerce
Nome e indirizzo del datore di lavoro	01/2014 → Socio Fondatore e Amministratore unico di Dermatologia Myskin SRL Direttore Sanitario Dermatologia Myskin SRL Via Della Repubblica 26, 73030 Tiggiano (LE)
Tipo di attività o settore	Medico Specialistico
Date	01/2014 → Direttore Responsabile della rivista DA 2.0 (organo ufficiale di comunicazione AIDA) Direttore Responsabile AIDA Associazione Italiana Dermatologi Ambulatoriali Divulgazione Scientifica
Lavoro o posizione ricoperti	2023 → Membro del Consiglio Direttivo AIDA Associazione Italiana Dermatologi Ambulatoriali Consigliere AIDA Associazione Italiana Dermatologi Ambulatoriali Associazione scientifica di Dermatologia
Nome e indirizzo del datore di lavoro	2019 → 2022 Membro del Consiglio Direttivo AIDA Associazione Italiana Dermatologi Ambulatoriali Presidente e Responsabile della Comunicazione AIDA Associazione Italiana Dermatologi Ambulatoriali Associazione scientifica di Dermatologia
Tipo di attività o settore	2012 → 2018 Membro del Consiglio Direttivo AIDA Associazione Italiana Dermatologi Ambulatoriali Tesoriere e Responsabile della Comunicazione AIDA Associazione Italiana Dermatologi Ambulatoriali Associazione scientifica di Dermatologia
Date	
Lavoro o posizione ricoperti	
Principali attività e responsabilità	
Nome e indirizzo del datore di lavoro	
Tipo di attività o settore	
Date	
Lavoro o posizione ricoperti	
Principali attività e responsabilità	



Nome e indirizzo del datore di lavoro	
Tipo di attività o settore	
Date	
Lavoro o posizione ricoperti	
Principali attività e responsabilità	
Nome e indirizzo del datore di lavoro	
Tipo di attività o settore	
Date	
Lavoro o posizione ricoperti	
Principali attività e responsabilità	
Nome e indirizzo del datore di lavoro	
Tipo di attività o settore	
Date	11/2002 →
Lavoro o posizione ricoperti	Libero professionista in Dermatologia e Venereologia
Principali attività e responsabilità	Titolare di Studio Medico di Dermatologia e Venereologia.
Nome e indirizzo del datore di lavoro	Via Della Repubblica, 26; 73030 Tiggiano (LE)
Tipo di attività o settore	Medico Specialistico
Date	01/2011 -→ 2012
Lavoro o posizione ricoperti	Referente per la comunicazione e coordinatore regionale (regione Puglia) AIDA (Associazione Italiana Dermatologi Ambulatoriali)
Principali attività e responsabilità	Responsabile della rubrica "Dermatologia e Web" del giornale nazionale AIDA Referente della comunicazione web 2.0 del Congresso Annuale Nazionale AIDA Programmazione e progettazione di eventi formativi in Dermatologia nella regione Puglia a cura di AIDA.
Nome e indirizzo del datore di lavoro	AIDA (http://www.aida.it)
Tipo di attività o settore	Associazione Scientifica di Dermatologia



Date	09/2008- → 02/2024
Lavoro o posizione ricoperti	Ideatore, autore, responsabile di Myskin (http://www.myskin.it/)
Principali attività e responsabilità	Sito internet di divulgazione scientifica, dedicato all'informazione per il benessere e la salute della pelle.
Nome e indirizzo del datore di lavoro	--
Tipo di attività o settore	Comunicazione Web 2.0
Date	01/2004 – 12/2009
Lavoro o posizione ricoperti	Redazione scientifica
Principali attività e responsabilità	Realizzazione dei contenuti web del sito skincancerday (http://www.skincancerday.it) dedicato all'educazione e prevenzione dei tumori della pelle.
Nome e indirizzo del datore di lavoro	--
Tipo di attività o settore	Comunicazione Web.
Date	11/2002 – 12/2009
Lavoro o posizione ricoperti	Consulente scientifico
Principali attività e responsabilità	Coordinamento della sezione "Ricerca e Sviluppo" di apparecchiature elettromedicali e protocolli terapeutici.
Nome e indirizzo del datore di lavoro	Novavision Group, Via Dei Guasti 29, 20286 Misinto (MB)
Tipo di attività o settore	Settore dermo-estetico.
Date	10/2007 – 05/2007
Lavoro o posizione ricoperti	Docenza di Dermatologia
Principali attività e responsabilità	Formazione e perfezionamento delle tematiche di dermatologia e venereologia.
Nome e indirizzo del datore di lavoro	BIOES S.r.L Via Dei Pellai, 48-54, 73039 Tricase (LE)
Tipo di attività o settore	Scuola di formazione professionale per estetiste ed acconciatori.
Date	01/2003 – 12/2005
Lavoro o posizione ricoperti	Libero professionista in Dermatologia
Principali attività e responsabilità	Attività specialistica di Dermatologia nell'ambulatorio nevi dedicato alla diagnosi precoce del melanoma, allo screening dei nevi per l'identificazione delle lesioni pigmentate a rischio e al follow-up dei nevi congeniti, dei nevi nelle donne in gravidanza, dei pazienti operati di melanoma e dei soggetti con anamnesi familiari per melanoma e tumori cutanei non melanocitari.
Nome e indirizzo del datore di lavoro	Clinica di Dermatologia del Policlinico dell'Università di Modena e Reggio Emilia, Via Del Pozzo, 71, 41124 Modena
Tipo di attività o settore	Medico specialistico e sanitario.



Date	03/2002 – 06/2002
Lavoro o posizione ricoperti	Docenza di Dermatologia
Principali attività e responsabilità	Formazione e perfezionamento in videomicroscopia digitale dei dermatologi nell'ambito di un corso di nr. 9 eventi formativi.
Nome e indirizzo del datore di lavoro	Clinica di Dermatologia del Policlinico dell'Università di Modena e Reggio Emilia, Via Del Pozzo, 71, 41124 Modena
Tipo di attività o settore	Medico specialistico.
Istruzione e formazione	
Date	2013 - 2014
Titolo della qualifica rilasciata	Master in giornalismo e comunicazione istituzionale della scienza
Principali tematiche/competenze professionali acquisite	Giornalismo Scientifico Università degli studi di Ferrara
Nome e tipo di organizzazione	
Livello nella classificazione nazionale o internazionale	
Date	10/1998 – 10/2002
Titolo della qualifica rilasciata	Diploma di Specialista in Dermatologia e Venereologia
Principali tematiche/competenze professionali acquisite	Specialista in Dermatologia e Venereologia
Nome e tipo d'organizzazione erogatrice dell'istruzione e formazione	Università degli studi di Modena e Reggio Emilia
Livello nella classificazione nazionale o internazionale	
Date	10/1992 – 07/1998
Titolo della qualifica rilasciata	Laurea in Medicina e Chirurgia
Principali tematiche/competenze professionali acquisite	Dottore in Medicina e Chirurgia.
Nome e tipo d'organizzazione erogatrice dell'istruzione e formazione	Università degli studi di Modena e Reggio Emilia
Livello nella classificazione nazionale o internazionale	



Capacità e competenze personali

Madrelingua(e) **Italiano**

Altra(e) lingua(e)

Autovalutazione

Livello europeo (*)

Inglese

Lingua

Comprensione				Parlato				Scritto	
Ascolto		Lettura		Interazione orale		Produzione orale			
C	Utente	C	Utente	C	Utente	C	Utente	C	Utente
1	Avanzato	1	Avanzato	1	Avanzato	1	Avanzato	1	Avanzato

(*) [Quadro comune europeo di riferimento per le lingue](#)

Capacità e competenze sociali

Predisposizione all'ascolto, all'elaborazione e soluzione dei problemi . Attitudine a relazionarsi in pubblico ed in rete sia in progetti singoli che in team.

Capacità e competenze organizzative

Pianificazione e strutturazione metodica di progetti, organizzazione, educazione e motivazione di un gruppo di lavoro.

Capacità e competenze tecniche

Utilizzo apparecchiature elettromedicali laser, luce pulsata, radiofrequenza. Approfondita conoscenza dell'epiluminescenza e della dermatoscopia digitale.

Capacità e competenze informatiche

Conoscenza degli applicativi Microsoft e Apple. Ottime capacità di navigazione in rete. Approfondita conoscenza dei sistemi di comunicazione web 2.0

Capacità e competenze artistiche

Fotografia.

Altre capacità e competenze

Patente Automobilistica Cat. A e B

Ulteriori informazioni

Allegati

Autorizzo il trattamento dei miei dati personali ai sensi del Decreto Legislativo 30 giugno 2003, n. 196 "Codice in materia di protezione dei dati personali".



I dati personali saranno trattati in ottemperanza a quanto richiesto dal Dlgs 196/2003. Si attesta inoltre la consapevolezza del rispetto alle responsabilità connesse a dichiarazioni mendaci (DPR 445/2000 art. 76).

Consapevole che il "conflitto d'interessi E.C.M." è ogni situazione nella quale un interesse secondario interferisce o potrebbe interferire con l'interesse primario consistente nell'obiettività, imparzialità e indipendenza della formazione professionale nel settore della salute connessa al Programma di Educazione Continua in Medicina (E.C.M.), dichiaro l'assenza di interessi commerciali in ambito sanitario negli ultimi due anni dalla data di sottoscrizione del presente curriculum.

Luogo e Data *Tiggiano (LE), 14/02/2026*

Firma Alessandro Martella



CURRICULUM FORMATIVO PROFESSIONALE
Dr. Fabrizio Melfa

Curriculum Vitae - Europass

INFORMAZIONI PERSONALI / PERSONAL INFORMATION

Nome: Dott. Fabrizio Melfa
Indirizzo: Via Drago Mira S., 2 - 90018 Termini Imerese (PA), Italia
Telefono: 800 96 03 77 - 329 1972493
Email: dottormelfa@gmail.com
Sito web: www.fabriziomelfa.it
Sesso: Maschile
Data di nascita: 26/03/1969
Nazionalità: Italiana

Name: Dr. Fabrizio Melfa
Address: Via Drago Mira S., 2 - 90018 Termini Imerese (PA), Italy
Phone: 800 96 03 77 - +39 329 1972493
Email: dottormelfa@gmail.com
Website: www.fabriziomelfa.it
Gender: Male
Date of birth: 26/03/1969
Nationality: Italian

OCCUPAZIONE DESIDERATA / SETTORE PROFESSIONALE / APPLIED POSITION / PROFESSION

Medico Chirurgo - Medicina Estetica, Scienza dell'Alimentazione, Flebologia
Medical Doctor - Aesthetic Medicine, Nutrition Science, Phlebology

ESPERIENZA PROFESSIONALE / WORK EXPERIENCE

1995 - presente Medico Chirurgo - Libera Professione
Attività clinica in Medicina Estetica, Nutrizione Clinica, Dietoterapia e Flebologia.
Autore e responsabile del programma MediAging (Palermo, Catania, Milano, Roma, Termini Imerese, Castelvetro, Gela).
Partecipazione continuativa a corsi di aggiornamento e perfezionamento.
Docente Universitario - Università di Pavia
Master in Medicina Estetica e del Benessere
Attività didattica e formativa in Medicina Estetica.
Fondatore e Responsabile Scientifico - Private Training BASH (Body and Skin Health), Catania
Direzione scientifica di corsi di formazione internazionale su armonia corporea, nutrizione, trattamenti viso-corpo e tecnologie applicate alla Medicina Estetica.
Presidente - Comitato Scientifico International Summit Expert BASH, Catania
Coordinamento scientifico dell'evento annuale dedicato alla Medicina Estetica e alla salute della pelle.
First Member Faculty Italy - Obagi Skin Health Restoration (Beverly Hills, USA - 2013)
Partecipazione all'Advanced Course con il Dr. Zein E. Obagi su ZO Controlled Depth Peel e Artistic Injection Techniques.



Curriculum Vitae - Europass

Esperienze cliniche precedenti:

Medico esperto in Cure Palliative e Terapia del Dolore - Clinica "La Maddalena", Palermo.

Medico SAMOT - Onlus per assistenza domiciliare a pazienti oncologici terminali.

Medico di Continuità Assistenziale (Guardia Medica) - Province di Palermo e Caltanissetta.

Ufficiale Medico (Sottotenente) - GST Distretto Militare di Torino; Dirigente Medico Day Hospital Ospedale Militare di Torino.

Medico prelevatore - ADVS Termini Imerese.

Attività associative e di volontariato:

Presidente ADVS Giovani - Associazione Donatori Volontari Sangue.

Presidente AIDO - Associazione Italiana Donatori Organi (Termini Imerese).

Attività congressuale e scientifica:

Relatore in congressi nazionali di Medicina Estetica, Nutrizione e Flebologia.

Autore di articoli scientifici e divulgativi.

Organizzatore di eventi scientifici (Giornate Siciliane di Medicina Estetica 2006, 2008, 2010; Convegno di Flebologia Pratica 2006).

ISTRUZIONE E FORMAZIONE / EDUCATION AND TRAINING

Laurea in Medicina e Chirurgia - Università degli Studi di Palermo (1994)

Tesi: "Taurina: ruolo anabolico nel metabolismo amminoacidico e proteico".

Abilitazione alla professione medica - 1994

Iscrizione all'Ordine dei Medici di Palermo (n. 11753).

Specializzazione in Scienza dell'Alimentazione - Università degli Studi di Palermo (2000)

Tesi: "Nutrizione nel paziente oncologico: problematiche alimentari e scelte terapeutiche di nutrizione artificiale".

Diploma in Medicina Estetica - SIME-FIF, Roma (2002)

Tesi: "La gestione di un Ambulatorio di Medicina Estetica: Principi di Marketing e modelli di Management".

Corso di Perfezionamento in Medicina Estetica - Università degli Studi di Pavia (2003/2004).

Master Universitario di II livello in Flebologia - Università degli Studi di Siena (2004/2005)

Tesi: "L'insufficienza venosa cronica e le varici nel paziente obeso".

Formazione internazionale - Obagi Skin Health Institute, Beverly Hills (USA), 2013.

COMPETENZE PERSONALI / PERSONAL SKILLS

Lingua madre: Italiano

Altre lingue: Inglese (buona conoscenza)

Mother tongue: Italian

Other languages: English (good command)

Competenze comunicative:

Ottime capacità relazionali con pazienti e team multidisciplinari.

Esperienza come relatore e docente.



Curriculum Vitae - Europass

Communication skills:

Excellent interpersonal skills with patients and multidisciplinary teams.
Experience as lecturer and speaker.

Competenze organizzative e gestionali:

Coordinamento scientifico di eventi nazionali e internazionali.
Gestione di programmi formativi e ambulatori specialistici.

Organisational and managerial skills:

Scientific coordination of national and international events.
Management of training programs and specialist clinics.

Competenze professionali:

Medicina Estetica avanzata
Nutrizione clinica e dietoterapia
Flebologia
Tecniche anti-aging e rigenerazione cutanea
Organizzazione di eventi scientifici

Professional skills:

Advanced Aesthetic Medicine
Clinical Nutrition and Diet Therapy
Phlebology
Anti-aging and skin regeneration techniques
Scientific event organization

ULTERIORI INFORMAZIONI / ADDITIONAL INFORMATION

Autore di articoli su riviste mediche e divulgative.
Collaborazione a pubblicazioni scientifiche e atti congressuali.
Partecipazione continua a corsi di aggiornamento.

Author of medical and scientific articles.
Contributor to scientific publications and congress abstracts.
Continuous professional development.

AUTORIZZAZIONE AL TRATTAMENTO DEI DATI / DATA PROTECTION

Autorizzo il trattamento dei miei dati personali ai sensi del D.lgs. 196/2003 e dell'art. 13 GDPR.

Fabrizio Melfa

Termini Imerese, 17/02/26



CURRICULUM FORMATIVO PROFESSIONALE

Dr. Giovanni Menchini

Curriculum Vitae

Informazioni personali

Nome / Cognome **Giovanni Menchini**
Telefono +39 050-8068110
E-mail giovanni.menchini@aida.it
Cittadinanza Italiana
Data di nascita 31/01/1970
Sesso M

Occupazione /Settore professionale

Direttore Sanitario Clinica Dermatologica / Medico Chirurgo Specialista in Dermatologia e Venereologia

Esperienza professionale

Date 8 Gennaio 2018-oggi
Lavoro o posizione ricoperti Direttore Sanitario: Istituto Dermacademy Scienze Dermatologiche, Medicina Estetica e Chirurgia Plastica
Principali attività e responsabilità Attività di controllo di equipe, ricerca dermatologica e amministrativa di Clinica Dermatologica

Date 2001-2018
Lavoro o posizione ricoperti Dermatologo Libero professionista presso ambulatorio a Pisa
Principali attività e responsabilità Assistenza pazienti dermatologici privati con prevalenza di pazienti affetti da vitiligine


Date 2000-2003
Lavoro o posizione ricoperti Assistente volontario presso la clinica dermatologica dell'Università degli Studi di Firenze
Principali attività e responsabilità Assistenza degenti e ambulatorio

Altre attività

Date 2023-2025
Tipo di attività Presidente AIDA (Associazione Italiana Dermatologi Ambulatoriali)

Date 2016-oggi
Tipo di attività Membro Consiglio Direttivo AIDA (Associazione Italiana Dermatologi Ambulatoriali)



Istruzione e formazione	
Date	1997-2001
Titolo della qualifica rilasciata	Diploma di specializzazione in Dermatologia e venereologia
Nome e tipo d'organizzazione erogatrice dell'istruzione e formazione	Università degli Studi di Siena
Date	1990-95
Titolo della qualifica rilasciata	Diploma di Laurea in Medicina e Chirurgia
Nome e tipo d'organizzazione erogatrice dell'istruzione e formazione	Università degli Studi di Pisa
Pubblicazioni	Numerose pubblicazioni scientifiche nazionali e internazionali (se interessati, richiedere allegato)
Eventi formativi, Corsi e Convegni	Partecipazione a numerosi corsi e convegni sia nazionali che internazionali in veste di organizzatore, relatore e discente (se interessati, richiedere allegato)
Capacità e competenze personali Acquisite nel corso della vita e della carriera ma non necessariamente riconosciute da certificati e diplomi ufficiali	
Madrelingua	Italiana
Altra lingua	Inglese
Capacità di lettura	Ottimo
Capacità di scrittura	Buono
Capacità di comprensione orale	Ottimo
Capacità e competenze tecniche	Ottima conoscenza del sistema operativo Windows e del pacchetto Office Microsoft, buona conoscenza dei principali programmi di grafica (Photoshop).
Patente	Patente B
Allegati	File contenente le pubblicazioni e attività congressuale. (su richiesta)
Firma	Autorizzo il trattamento dei miei dati personali ai sensi del Decreto Legislativo 30 giugno 2003, n. 196 "Codice in materia di protezione dei dati personali". Giovanni Menchini Pisa, 18/02/26 



CURRICULUM FORMATIVO PROFESSIONALE
Dr. Marco Menchini

**FORMATO EUROPEO
PER IL CURRICULUM
VITAE**



INFORMAZIONI PERSONALI

Nome **Menchini Marco**
Indirizzo **VIA PAOLO BORSELLINO, 2 SAN GIUSTINO VALDARNO - 52024 LORO
CIUFFENNA (AR)**
Telefono **393471713602**
Fax
E-mail marco.menchini@uslsudest.toscana.it

Nazionalità Italiana

Data di nascita 20/06/1969

ESPERIENZA LAVORATIVA

- Date (da – a) **DA 2006 AD OGGI SPECIALISTA AMBULATORIALE A TEMPO INDETERMINATO,
ATTUALMENTE 22 ORE SETTIMANALI**
- Nome e indirizzo del datore di lavoro **ASL Toscana Sud-est - via Pietro Nenni - Arezzo**
- Tipo di azienda o settore **Settore sanitario pubblico**
- Tipo di impiego **Medico chirurgo specialista in Dermatologia e Venereologia**
- Principali mansioni e responsabilità **Responsabile ambulatorio terapia fotodinamica dermatologica fino al 2016
Attualmente svolge principalmente il compito di follow up dei pazienti operati di
melanoma e visite dermatologiche controllo nevi**

ISTRUZIONE E FORMAZIONE



Date (1988-21) Diploma di Specializzazione in Dermatologia e Venereologia, votazione 70/70 e lode,
Tesi: Il tazarotene nel trattamento del carcinoma basocellulare e delle lesioni precancerose

Università degli Studi Di Siena, Facoltà di Medicina e Chirurgica, Istituto di Scienze Dermatologiche

Specialista in Dermatologia e Venereologia

Votazione 70/70 e Lode

Date (1988-1996) Laurea in Medicina e Chirurgia, Titolo della Tesi: Il colore della cute nei Caucasic

Università degli Studi Di Siena, Facoltà di Medicina e Chirurgica

Votazione 110/110 e Lode

(1996) Abilitazione all'esercizio Professionale con votazione 103/110

Università degli Studi di Siena

Date (1983/1988) Diploma di Maturità Classica

Liceo Ginnasio F. Petrarca Arezzo

44/60

**CAPACITÀ E COMPETENZE
PERSONALI**

*Acquisite nel corso della vita e della
carriera ma non necessariamente
riconosciute da certificati e diplomi
ufficiali.*

MADRELINGUA ITALIANA

ALTRE LINGUE

FRANCESE

- Capacità di espressione orale BUONO
- Capacità di espressione orale BUONO
- Capacità di espressione orale BUONO

INGLESE

- Capacità di espressione orale ELEMENTARE
- Capacità di espressione orale ELEMENTARE
- Capacità di espressione orale ELEMENTARE



CAPACITÀ E COMPETENZE RELAZIONALI <i>Vivere e lavorare con altre persone, in ambiente multiculturale, occupando posti in cui la comunicazione è importante e in situazioni in cui è essenziale lavorare in squadra (ad es. cultura)</i>	SOTTOTENENTE MEDICO DI COMPLEMENTO PRESSO IL REGGIMENTO SAVOIA CAVALLERIA DI GROSSETO SPECIALISTA AMBULATORIALE ASL TOSCANA SUD EST DAL 2003
CAPACITÀ E COMPETENZE ORGANIZZATIVE <i>Ad es. coordinamento e amministrazione di persone, progetti, bilanci; sul posto di lavoro, in attività di volontariato (ad es. cultura e sport), a casa, ecc.</i>	COORDINATORE DI BRANCA DI DERMATOLOGIA, ASL TOSCANA SUD EST, PROVINCIA DI AREZZO RESPONSABILE AMBULATORIO DI TERAPIA FOTODINAMICA U.O. DERMATOLOGIA AREZZO DAL 2003 AL 20016 CONSIGLIERE PROVINCIALE SINDACATO SUMAI
CAPACITÀ E COMPETENZE TECNICHE <i>Con computer, attrezzature specifiche, macchinari, ecc.</i>	OTTIMA CONOSCENZA AMBIENTE WINDOWS E MAC E DEI PRINCIPALI APPLICATIVI CAPACITÀ UTILIZZO DEI PRINCIPALI APPARECCHI DI VIDEODERMATOSCOPIA DIGITALE OGGI DISPONIBILI
CAPACITÀ E COMPETENZE ARTISTICHE <i>Musica, scrittura, disegno ecc.</i>	FREQUENTATO CORSO DI DATTILOGRAFIA PROFESSIONALE FREQUENZA SCUOLA DI MUSICA, STRUMENTO SAXOFONO
ALTRE CAPACITÀ E COMPETENZE <i>Competenze non precedentemente indicate.</i>	

Il/la sottoscritto/a, ai sensi degli articoli 46 e 47 del decreto del presidente della repubblica 28 dicembre 2000, n.445, consapevole delle sanzioni penali per dichiarazioni mendaci, falsità in atti ed uso di atti falsi ai sensi dell'articolo 76 del citato decreto del presidente della repubblica n.445/00, dichiara sotto la propria responsabilità che i contenuti del presente CV risultano veritieri.

Autorizzo il trattamento dei miei dati personali presenti nel CV ai sensi del D.lgs n.196/2003 "Codice in materia di protezione dei dati personali" e del GDPR (Regolamento UE 2016/679)

Arezzo 12/02/2026

Pagina 3 - Curriculum vitae di
Marco Menchini



CURRICULUM FORMATIVO PROFESSIONALE
Dr.ssa Tamara Micantonio

**CURRICULUM VITAE FORMATO
EUROPEO**



INFORMAZIONI PERSONALI

Nome
Indirizzo
Telefono
E-Mail
Nazionalità
Data di nascita

Micantonio Tamara
Via Porta Napoli 16/B 67100 L'Aquila
340-1251657
tamara.micantonio@gmail.com
Italiana
27 Aprile 1973

ESPERIENZA LAVORATIVA

Date (da-a)
Datore di lavoro
Tipo di impiego
Principali mansioni e responsabilità

Gennaio 2025 ad oggi
Filomed srl
Libero professionista c/o Filomed srl
Socio Filomed srl

Date (da-a)
Datore di lavoro
Tipo di impiego
Principali mansioni e responsabilità

2015- dicembre 2024
Filomed Srl
Direttore sanitario
Dermatologo

Date (da-a)
Datore di lavoro
Tipo di impiego
Principali mansioni e responsabilità

2009-2014
Casa Cura Privata Convenzionata Villa Serena, Pescara
Libero professionista
Dermatologo

Date (da-a)
Datore di lavoro
Tipo di impiego
Principali mansioni e responsabilità

2007-2018
Centro Regionale per i Trapianti dell'Azienda Unità Sanitaria
Locale N°4 di L'Aquila
Attività di collaborazione per il trapianto di rene da cadavere
a scopo terapeutico
Dermatologo



Date (da-a)
Datore di lavoro
Tipo di azienda o settore
Tipo di impiego
Principali mansioni e responsabilità

Date (da-a)
Datore di lavoro
Tipo di azienda o settore
Tipo di impiego
Principali mansioni e responsabilità

Date (da-a)
Datore di lavoro
Tipo di azienda o settore
Tipo di impiego
Principali mansioni e responsabilità

Date (da-a)
Datore di lavoro
Tipo di Azienda o settore
Tipo di impiego
Principali mansioni e responsabilità

Date (da-a)
Datore di lavoro
Tipo di Azienda o settore
Tipo di impiego
Principali mansioni e responsabilità

Date (da-a)
Datore di lavoro
Tipo di azienda o settore
Tipo di impiego
Principali mansioni e responsabilità

Date (da-a)
Datore di lavoro
Tipo di impiego
Principali mansioni e responsabilità

Agosto 2014-2018

Azienda Sanitaria Locale Avezzano Sulmona L'Aquila
U.O.S. di Dermatologia Generale ed Oncologica
Dirigente medico (vincitrice avviso pubblico da dipendente)
Dermatologo

Gennaio 2014 - Giugno 2014

Azienda Sanitaria Locale Avezzano Sulmona L'Aquila
U.O.S. di Dermatologia Generale ed Oncologica (Direttore:
Prof.ssa Ketty Peris)
Avviso pubblico per contratto di collaborazione coordinata e
continuativa di natura autonoma
Dermatologo

Gennaio 2013 – Dicembre 2013

Azienda Sanitaria Locale Avezzano Sulmona L'Aquila
U.O.S. di Dermatologia Generale ed Oncologica (Direttore:
Prof.ssa Ketty Peris)
Avviso pubblico per contratto di collaborazione coordinata e
continuativa di natura autonoma
Dermatologo

Dicembre 2011 – Giugno 2012

Azienda Sanitaria Locale Avezzano Sulmona L'Aquila
U.O.S. di Dermatologia Generale ed Oncologica (Direttore
Prof.ssa Ketty Peris)
Avviso pubblico per contratto di collaborazione coordinata e
continuativa di natura autonoma
Dermatologo

Maggio 2010 – Maggio 2011

Azienda Unità Sanitaria Locale N°4 di L'Aquila
U.O.S. di Dermatologia Generale ed Oncologica (Direttore:
Prof.ssa Ketty Peris)
Avviso pubblico per contratto di collaborazione coordinata e
continuativa di natura autonoma della durata di 12 mesi.
Dermatologo

2009-2011

Facoltà di Medicina e Chirurgia della Facoltà di Roma Tor
Vergata
Master di II livello in Dermatoscopia
Incarico di collaborazione a tempo determinato per
l'insegnamento di demoscopia
Docente

Settembre 2009 – Febbraio 2010

ASL dell'Aquila, P.O. San Salvatore, U.O.S. di Dermatologia
Generale ed Oncologica
Borsa di studio relativa al progetto PSOCARE – Contratto
libero professionale della durata di 5 mesi
Dermatologo



Date (da-a)	Aprile 2008- Aprile 2009
Datore di lavoro	Azienda Unità Sanitaria Locale N° 4 di L'Aquila
Tipo di azienda o settore	U.O.S. di Dermatologia Oncologica e Molecolare (Direttore: Prof.ssa Ketty Peris)
Tipo di impiego	Avviso pubblico per contratto di collaborazione coordinata e continuativa di natura autonoma della durata de 12 mesi.
Principali mansioni e responsabilità	Dermatologo
Date (da-a)	Luglio 2007 – Gennaio 2008
Datore di lavoro	Università degli Studi di Roma Tor Vergata
Tipo di azienda o settore	Scuola di Specializzazione in Dermatologia (Direttore: Prof.ssa Ketty Peris)
Tipo di impiego	Incarico di collaborazione sterna per una presentazione a carattere scientifico relativa progetto dal titolo "Strategie educazionali per l'autoesame della cute nelle campagne di prevenzione del melanoma" (Responsabile del Progetto: Prof. Sergio Chimenti)
Principali mansioni e responsabilità	Attività di ricerca
Date (da-a)	Aprile 2006 – Dicembre 2006
Datore di lavoro	Università degli Studi di L'Aquila
Tipo di azienda o settore	Dipartimento di Scienze e Tecnologie Biomediche
Tipo di impiego	Collaborazione esterna per una prestazione a carattere scientifico relativa al progetto dal titolo "impatto clinico della diagnosi precoce di melanoma mediante dermoscopia digitale versus analisi automatica mediante reti neurali e spettrofotometria", finanziato dalla Lega Italiana per lotta contro i tumori (Responsabile scientifico del progetto: Prof.ssa Ketty Peris).
Principali mansioni e responsabilità	Attività di ricerca
Date (da-a)	2003
Datore di lavoro	Ordine dei Medici Chirurghi e odontoiatri, Provincia dell'Aquila
Tipo di azienda o settore	Corso di aggiornamento per medici di medicina generale.
Tipo di impiego	Insegnamento "Il melanoma: diagnosi precoce, terapia e prevenzione"
Principali mansioni e responsabilità	Docente

ISTRUZIONE E FORMAZIONE

Date (da-a)	22 ottobre 2024
Nome e tipo di istituto di istruzione o formazione	relatore evento formativo APAQ
Principali materie /abilità professionali oggetto dello studio	ASL 1 : "L'utilità dell'esame dermoscopicò nella diagnosi differenziale delle lesioni melanocitarie e nella dermatologia pediatrica generale"



26 ottobre 2022 docenza corso di formazione organizzato da ASL 1 denominato: "La diagnostica di primo livello nelle patologie dermatologiche: dermatoscopia digitale"

11-12 Novembre 2022 workshop di dermatoscopia e gestione pazienti con tumori cutanei, coordinatore Giuseppe Argenziano

Date (da-a)

Nome e tipo di istituto di istruzione o formazione

Principali materie /abilità professionali oggetto dello studio

2003-2011

Numerose sedi nazionali

Partecipazione a 13 Master /Corsi di Dermatoscopia:

- **5 aprile 2003.** Corso base in dermatoscopia, organizzato dal Dermoscopy Working Group, Perugia
- **18-19 marzo 2005.** Corso avanzato di dermatoscopia, organizzato dal Dermoscopy Working Group, Roma
- **23-24 novembre 2007.** Corso avanzato di dermatoscopia, Verona

Date (da-a)

Nome e tipo di istituto di istruzione o formazione

Principali materie /abilità professionali oggetto dello studio

- **7-8 marzo 2008.** Corso Dermoscopia, AIDNID, Siena
- **27-29 marzo 2008.** Master in Dermoscopia ed Imaging Cutaneo, Gubbio, Perugia
- **Aprile 2008.** Corso avanzato in Dermoscopia, Fiuggi
-
-

- **8 novembre 2008.** Corso pratico. La Dermatoscopia del cuoio capelluto, Bologna
- **14-15 novembre 2008.** Corso Avanzato di Dermatoscopia (Relatore), Mestre Castellana (VE)
- **18-19 settembre 2009.** Corso Avanzato di Dermatoscopia (Relatore), Verona
- **21 novembre 2009.** Master di 2° Livello di Dermoscopia, Università di Roma "Tor Vergata"
- **28-30 aprile 2011.** Corso di dermatoscopia "Dermoscopia in tour", Roma
- **29-31 marzo 2012.** Meeting di Dermoscopia ed Imaging Cutaneo, Gubbio (Relatore)
- **2-4 maggio 2013.** Corso di Dermoscopia in tour, Acays, Lecce (Relatore)
- **3-5 aprile 2014.** Dermoscopia ed Imaging Cutaneo, Advanced Meeting, Gubbio

2002- 2010

Numerose sedi nazionali

Partecipazione a 18 Corsi dermatologico, venereo logico e cosmetologico:

- **15-16 novembre 2002.** Corso di Aggiornamento in Tricologia, L'Aquila
- **26 ottobre 2002.** I linfomi cutanei. Corso di aggiornamento in dermatologia Oncologica, Roma
- **21-25 maggio 2002.** Corso di aggiornamento sui tumori melanocitari "Nuovi nevi e nuovi melanomi", Roma
- **24 gennaio 2003.** Corso di aggiornamento professionale post laurea "I farmaci immunobiologici nelle malattie di interesse reumatologico: il progetto ANTARES nella regione Abruzzo", L'Aquila.
- **8 maggio, 22 marzo, 17 maggio 2003.** L'Edizione Corsi di aggiornamento in Dermatologia Oncologica, Roma
- **10-14 marzo 2003.** Il Corso di aggiornamento in Dermatologia Pediatrica, Viareggio (Lucca)
- **19 dicembre 2003.** Corso di aggiornamento professionale post-laurea "La psoriasi una malattia sistemica", L'Aquila
- **8-12 marzo 2004.** IV Corso di aggiornamento in Malattie a trasmissione sessuale e Fododermatologia, Viareggio (Lucca)
- **28 aprile 2004.** Corso teorico pratico sul Peeling chimici
- **13 maggio 2004.** Corso sulla Prevenzione Diagnosi e Terapia dei tumori cutanei non melanoma, L'Aquila
- **7-8 giugno 2004.** Corso teorico-pratico sull'uso dei farmaci biologici nella psoriasi, Roma
- **8 ottobre 2004.** Corso "La psoriasi una malattia sistemica", L'Aquila



- **19 novembre 2005.** Corso di tecniche di comunicazione fra Dermatologo e paziente, L'Aquila
- **6 ottobre 2007.** Corso Laser Terapia in campo Dermatologico, Città Sant'Angelo (Pescara)
- **25 maggio 2007.** Corso "Psoriasi: nuove opportunità per la gestione della patologia (PSOTUR 2007)", L'Aquila
- **15 marzo 2008.** Corso di formazione su photosilk plus e Smartbide, L'Aquila

- **7-8 giugno 2008.** DemaPed aggiornamento interattivo in Dermatologia Pediatrica, Gubbio
- **27 febbraio 2010.** Corso di formazione di Dermal Filler, Pescara
- **14-15 ottobre 2011.** I laser nella pratica clinica dello studio dermatologico. Corso di formazione teorico-pratico, Pescara
- **14-15 Marzo 2014.** Laser del volto. Giornata Nazionale GILD-FTP, Roma
- **8 febbraio 2014.** Nuovi sistemi laser per la Dermatologia, Chirurgia Plastica ed estetica, Francavilla al Mare (Pe)

Clinica Dermatologica dell'Università degli Studi di L'Aquila

Medico Specializzando in Dermatologia e Venereologia

Specializzazione in Dermatologia e Venereologia con votazione 50/50 e lode, discutendo una tesi dal titolo "Utilizzo dell'imiquimod nel trattamento delle neoplasie cutanee maligne" (Relatore: Prof.ssa Ketty Peris)

Aprile 2002 – Novembre 2005

Date (da-a)

Nome e tipo di istituto di istruzione o formazione

Principali materie / abilità professionali oggetto dello studio

Qualifica conseguita

Settembre 2004- Novembre 2004

Ospedale Bufalini di Cesena, Ambulatori di dermatologia pediatrica ed allergologica

Attività chirurgica e clinica

Medico frequentatore

Ottobre 2000-Giugno 2003

Ordine dei Medici della provincia de L'Aquila

1 Corso di Omeopatia ed Omeotossicologia (triennale)

Marzo 2000- Aprile 2002

Clinica Dermatologica – Università degli Studi di L'Aquila

Attività clinica e di ricerca (Laboratorio di Biologia Molecolare – Dipartimento S.T.B)

Medico Frequentatore

Clinica Dermatologica dell'Università degli Studi di Graz, Austria (Direttore: Prof. Helmut Kerl)

Laboratorio di Biologia Molecolare del Prof. Peter Wolf

Medico frequentatore

Novembre 2000

Università degli Studi dell'Aquila, Facoltà di Medicina e Chirurgia

Tirocinante nelle aree medica, chirurgica e dei servizi

Abilitazione all'esercizio della professione medico-chirurgica (iscrizione all'Albo dei Medici-Chirurghi, Ordine Provinciale di

Gennaio 2001

Date (da-a)

Nome e Tipo di istituto di istruzione o formazione

Principali materie / abilità professionali oggetto dello studio

Qualifica conseguita

Date (da-a)

Nome e Tipo di istituto di istruzione o formazione

Principali materie / abilità professionali oggetto dello studio

Qualifica conseguita



Medici-Chirurghi e Odontoiatri di L'Aquila in data 18 gennaio 2001)

Date (da-a)
Nome e Tipo di istituto di istruzione o formazione
Principali materie / abilità professionali oggetto dello studio
Qualifica conseguita

Ottobre 1993 – Marzo 2000

Università degli Studi dell'Aquila, Facoltà di Medicina e Chirurgia

Studentessa di Medicina

Laurea in Medicina e Chirurgia (110/110 e lode), discutendo una tesi dal titolo: "Analisi del gene soppressore tumorale CDKN2a nel melanoma" (Relatore: Prof. Sergio Chimenti)

CAPACITA' E COMPETENZE PERSONALI

Acquisite nel corso della vita e della carriera ma non necessariamente riconosciute da certificati e diplomi ufficiali.

**MADRELINGUA
ALTRE LINGUA**

Italiano
Inglese:

CORSO DI LINGUA FREQUENTATI:

- 03/07/1999-21/07/1999. Tjereborg International Language Tours a La Rochelle (Francia)
- 2001/2002. Corso di lingua inglese di 32 ore presso The English School of L'Aquila

	Comp.
	Ascolto
B2	

CAPACITA' E COMPETENZE RELAZIONALI

Vivere e lavorare con altre persone, in ambiente multiculturale, occupando posti in cui la comunicazione è importante e in situazioni in cui è essenziale lavorare in squadra (ad es. cultura e sport), ecc.

CAPACITA' E COMPETENZE ORGANIZZATIVE

Ad es. coordinamento e amministrazione di persona, progetti, bilanci; sul posto di lavoro, in attività di volontariato (ad es. cultura e sport), a casa, ecc..

ATTIVITA' DI RICERCA E CLINICA IN AMBIENTI MULTICULTURALI, IN CUI LA CAPACITA' DI

LAVORARE IN GRUPPO E LE ABILITA' DI COMUNICAZIONE SI SONO RIVELATE ESSENZIALI

CORSO DI "PUBLIC SPEAKING", L'AQUILA, 3 LUGLIO 2008

MEMBRO DELLA SEGRETARIA SCIENTIFICA DEI SEGUENTI CONGRESSI:

-AGGIORNAMENTO SUI FARMACI BIOLOGICI NELLA PSORIASIS, 27 OTTOBRE 2007, L'AQUILA

-CONGRESSO NAZIONALE DI DERMATOLOGIA E VENEREOLOGIA (SIDEMAST), 21-24 NOVEMBRE 2012, ROMA.



CAPACITÀ E COMPETENZA TECNICHE

Con Computer, attrezzature specifiche macchinari, ecc.

AUTRICE DI 5 PUBBLICAZIONI SCIENTIFICHE SU RIVISTE INTERNAZIONALI:

1. Micantonio T, Chimenti MS, Properzi G, Peris K. Sindrome da anticorpo antifosfolipidi: revisione della letteratura. *Esperienze Dermatologiche* 2003; V, 2:101-11.
2. Peris K, Micantonio T, Fargnoli MC. Successful treatment of keratoacanthoma and actinic keratoses with imiquimod cream 5%. *Eur J Dermatol* 2003; 13:413-14.
3. Peris K, Surrenti T, Micantonio T, Fargnoli MC. Molecular genetic aspects of cutaneous melanoma. *G Ital Dermatol Venereol* 2004; 139: 527-39.
4. Peris K, Campione F, Micantonio T, Marulli GC, Fargnoli MC, Chimenti S. Imiquimod treatment of superficial and nodular basal cell carcinoma: a 12 week open label trial. *Derm Surg* 2005; 31:318-23.
5. Micantonio T, Fargnoli MC, Ricevuto E, Ficarella C, Marchetti P, Peris K. Efficacy of tetracyclines treatment to prevent the acneiform eruption secondary to cetuximab therapy. *Arch Dermatol* 2005; 141:1173-74.
6. Micantonio T, Fargnoli MC, Peris K. Giant dermatofibroma appearing during pregnancy. *Acta Derm Venereol* 2006; 86:86-7.
7. Micantonio T, Fargnoli MC, Peris K. Usefulness of dermoscopy to monitor clinical efficacy of imiquimod treatment for lentigo maligna. *Arch Dermatol* 2006; 142:530-1.
8. Altamura D, Altobelli E, Micantonio T, Piccolo D, Fargnoli MC, Peris K. Dermoscopic patterns of acral melanocytic nevi and melanomas in a Caucasian population from Central Italy. *Arch Dermatol* 2006; 142: 1123-28.
9. Cotellesa C, De Angelis L, Micantonio T, Peris K. The use of chemical peeling with pyruvic acid in the treatment of different dermatological diseases. *Journal of Plastic Dermatology* 2006; 2:17-21.
10. Peris K, Micantonio T, Fargnoli MC, Lozzi GP, Chimenti S. Imiquimod 5% cream in the treatment of Bowen's disease and invasive squamous cell carcinoma. *J Am Acad Dermatol* 2006, 55:324-7.
11. Lozzi GP, Soyer HP, Massone C, Micantonio T, Kraenke B, Fargnoli MC, Fink-Puches R, Binder B, Di Stefani A, Hofmann-Wellenhof R, Peris K. The additive value of second opinion teleconsulting in the management of patients with challenging inflammatory and neoplastic skin diseases. A best practice model in dermatology? *JEADV*
12. Zalaudek I, Giacomel J, Argenzano G, Hofmann-Wellenhof R, Micantonio T, Di Stefani A, Oliviero M, Rabinovitz H, Peris K. Dermoscopy of facial non-pigmented actinic keratosis. *British J Dermatol* 2006; 155:951-956.
13. Peris K, Micantonio T. Carcinoma basocellulare superficiale trattato con successo con imiquimod 5% crema. *Skin Over* 2006; 10-11.
14. Micantonio T, Di Cesare A, Fargnoli MC, Piccolo D, Peris K. Monitoraggio dermoscopico del trattamento con imiquimod crema 5% del carcinoma basocellulare di tipo superficiale e nodulare. Congress Report e Selezione Abstract- 81 Congresso Nazionale Sidemast, Torino 31 maggio- 3 giugno 2006. *Skin Over* 2006; 2:16.
15. Lozzi GP, Piccolo D, Micantonio T, Altamura D, Peris K. Early melanoma dermoscopically characterized predominantly by reticular depigmentation. *Arch Dermatol* 2007; 143:808-9.
16. Peris K, Micantonio T. Terapia sequenziale di un esteso carcinoma squamocellulare. *Skin Over* 2006.
17. Micantonio T, Piccolo D, Fargnoli MC, Zalaudek I, Argenzano G, Peris K. Dermoscopic features of facial pigmented actinic keratosis. *Journal Investigative Dermatology* 2006; 126(52):546.
18. Micantonio T, Piccolo D, Fargnoli MC, Peris K. Dermoscopic changes of Spitz/Reed nevus in childhood. *Journal Investigative Dermatology* 2006; 126(52):545.



19. Peris K, Micantonio T, Piccolo D, Fargnoli MC. Dermoscopic features of actinic keratosis. *J Dtsch Dermatol Ges* 2007; 5:970-6
20. Micantonio T, Fargnoli MC, Piccolo D, Peris K. Changes in dermoscopic features in superficial basal cell carcinoma treated with imiquimod. *Derm Surg* 2007; 33:1403-5
21. Micantonio T, Fargnoli MC, Piccolo D, Gula A, Peris K. Pattern dermoscopic dei nevi di Spitz/Reed in una popolazione pediatrica del centro Italia. *Rivista Italiana di Medicina dell'Adolescenza* 2007 Vol 5-N 2 (Suppl 1), 89
22. Micantonio T, Peris K. What is your call?: pruritic, serpiginous eruption in a returning traveller. *CMAJ* 2008; 179:51-2
23. Gula A, Altamura D, De Trane S, Micantonio T, Fargnoli MC and Peris K. Pimented reticular structures in basal cell carcinoma and collision tumours. *Br J Dermatol* 2010; 162: 442-4
24. Micantonio T, Gula A, Altobelli E, Di Cesare A, Fidenza R, Rittano A, Fargnoli MC, Peris K. Vascular patterns in basal cell carcinoma *J EADV* 2010;
25. Di Cesare Antonella, Sera Francesco, Gula Andrea, Coletti Gino, Micantonio Tamara, Fargnoli Maria Concetta, Peris Ketty. The spectrum of dermoscopic patterns in blue nevi. *J Am Acad Dermatol* 2011. In stampa
26. Fargnoli MC, Kostaki D, Piccolo A, Micantonio T, Peris K. Dermoscopy in the diagnosis and management of non-melanoma skin cancers. *Eur J Dermatol* 2012. In stampa
27. Fargnoli MC, Suppa M, Micantonio T, Antonini A, Tambone S, Peris K. Dermoscopic features and follow-up changes of acral melanocytic nevi in childhood and adolescence. *Br J Dermatol* 2014; 170:374-81

ALTRE CAPACITA E COMPETENZE

Competenze non precedentemente indicate

AUTRICE DI 12 ABSTRACT PUBBLICATI:

1. Ferrari A, Daidone R, Cavallero R, Micantonio T, Peris K. Guess what on dermoscopy. *Exp Dermatol* 2002; 11:278
2. Peris K, Fargnoli MC, Micantonio T, Ferrari A, Piccolo D. Efficacy of imiquimod 5% cream in the treatment of squamous cell carcinoma. *J Eur Acad Dermatol Venereol* 2004; 18(S2):396-397
3. Cotellesa C, Micantonio T, De Angelis L, Peris K. Chemical peeling with pyruvic acid in the treatment of several dermatological diseases. *Dermatology and Aesthetic Medicine* 2005; 1:250
4. Micantonio T, Fargnoli MC, Spica T, Peris K. Efficacy of tetracyclines treatment to prevent the acneiform eruption secondary to cetuximab therapy. *J Am Acad Dermatol* 2006; 54:AB56
5. Altamura D, Altobelli E, Micantonio T, Piccolo D, Fargnoli MC, Peris K. Dermoscopic patterns of acral melanocytic nevi in a Caucasian population from Central Italy. *Dermatology* 2006; 212:284
6. Giacometti J, Zalaudek I, Argenziano G, Hofman Wellenhof R, Micantonio T, Oliviero M, Rabinovitz H, Peris K. Dermoscopy of facial non-pigmented actinic keratosis. *Dermatology* 2006; 212:287
7. Micantonio T, Piccolo D, Fargnoli MC, Peris K. Dermoscopic features of actinic keratosis. *Dermatology* 2006; 212:276
8. De Angelis L, Micantonio T, Fargnoli MC, Cotellesa C, Peris K. Peeling con acido piruvico nel trattamento dell'acne papulo-pustolosa di grado lieve-moderato e degli esiti cicatriziali dell'acne. *La medicina estetica* 2006; 1:64.

Partecipazione nel seguente trial clinico: Studio Formenti Protocollo DOV-UNG-02-03-IT. "Studio clinico policentrico, di fase IV, in aperto, randomizzato, controllato verso Daivonex, sulla efficacia, qualità di vita e tollerabilità di Dovobet in pazienti con psoriasi volgare. Follow up con Daivonex pomata"

Membro delle seguenti società scientifiche:

SIDEMAST (Società Italiana di Dermatologia e Malattie Sessualmente Trasmesse) dal 2005

IDS (International Dermoscopy Society) dal 2006

AIDNID (Associazione Italiana di Diagnostica non Invasiva in Dermatologia) dal 2005

ISTD (International Society of TeleDermatology) dal 2005

AIDA (Associazione Italiana Dermatologia Ambulatoriale)



PATENTE Patente B (guida di autoveicoli)

ULTERIORI INFORMAZIONI --

Autorizzo il trattamento dei miei dati personali ai sensi del decreto legislativo del 30 Giugno 2003 N. 196 "Codice in materia di protezione dei dati personali" e al GDPR 679/2016.

L'Aquila, 03 Settembre 2025

Dott.ssa Tamara Micantonio



CURRICULUM FORMATIVO PROFESSIONALE
Prof. Costanzo Moretti



COSTANZO MORETTI

WWW.ENDOCRINOLOGIAMORETTI.IT

www.researchgate.net/profile/Costanzo_Moretti/

Medico Chirurgo

SPECIALISTA IN ENDOCRINOLOGIA E MALATTIE DEL METABOLISMO

Università di Roma Tor Vergata

Professore Endocrinologia

Honorary Docens Turris Virgatae

Dipartimento Medicina dei Sistemi

Docente di Endocrinologia ed Andrologia nella Patologia Sistemica II Corso di Laurea Magistrale in Medicina e Chirurgia

Professor of Endocrinology Master of Science "Physical Activity and Health Promotion (LM-68) Faculty of Medicine and Surgery

Docente di Endocrinologia e Medicina della Riproduzione nel Corso di Laurea Breve in Scienze infermieristiche ed Ostetriche

Idoneo Professore Associato di Endocrinologia

Area Scientifico disciplinare MED/13

ORCID ID: orcid.org/0000-0003-4006-2575

SCOPUS Author ID: 7006570870



DATA, LUOGO DI NASCITA ED ATTUALE DOMICILIO

24 Marzo 1953, Roma
Via Pompeo Licinio 140, 00178 ROMA
Tel. Casa 0671280304 Mobile 3381558554

ATTUALE INDIRIZZO ACCADEMICO

UNIVERSITÀ DI TORVERGATA
Facoltà di Medicina e Chirurgia
DIPARTIMENTO DI MEDICINA DEI SISTEMI
Torre FSUD Studio P4 – F465
VIA MONTPELLIER 1, 00133 ROMA
Tel/FAX 0672596665/0672596665

ATTUALE SEDI DI ATTIVITÀ ASSISTENZIALE LIBERO PROFESSIONALE

- **GIANTURCO DIAGNOSIS**
PIAZZA GENTILE DA FABRIANO 7
- **CASA DI CURA QUISISANA**
VIA GIAN GIACOMO PORRO 5
- **Studio Polimedico**
Via Paolo di Dono 9

Email moretti@med.uniroma2.it
endocrinologiamoretti@gmail.com
web site www.endocrinologiamoretti.it



1. CARRIERA

Nel 1977 Laurea in Medicina e Chirurgia con 110/110 e lode conseguita presso l'Università degli Studi di Roma La Sapienza discutendo una tesi di Laurea Sperimentale sul "Deficit di GH" sotto la guida del Prof Aldo Isidori suo relatore e primo maestro che lo segue come tutor nel tirocinio di Medicina Generale con idoneità ad **Assistente Ospedaliero**

Tra il 1979 ed il 1987 Assistente straordinario presso l'Insegnamento di Dottrina delle Costituzioni Umane ed Endocrinologia dell'Istituto Superiore di Educazione Fisica di Roma, diretto dal Prof. Goffredo Fortunio. In questo periodo ha svolto attività didattica in **Corsi di esercitazioni pratiche** agli studenti, preparando **tesi di diploma ad argomento neuroendocrinologico** presso l'Istituto Superiore di Educazione Fisica di Roma. Ha pubblicato il primo testo italiano di Endocrinologia dello sport adottato come testo di riferimento dall'ISEF di Roma e da diversi ISEF italiani dal titolo **Endocrinologia dello Sport**.

Nel 1980 Specializzazione in Endocrinologia con 70/70 e lode presso l'Università degli Studi di Roma La Sapienza discutendo una tesi sperimentale su "**Modificazioni del Sistema Neuroendocrino dopo esercizio fisico controllato**". Relatore Prof Aldo Isidori

Dal 1980 Ricercatore Confermato presso la V Clinica Medica Università degli Studi di Roma La Sapienza Diretta dal Prof. Carlo Conti.

Tra il 1989 ad il 1992 Assistente presso la **Divisione di Medicina Interna** dell'Istituto di Clinica Medica V del Policlinico Umberto I di Roma diretto dal Prof. Aldo Fabbri ove svolge attività di Ricerca nei Laboratori del Prof Aldo Isidori sotto la guida dei Prof Franco Frajoli e Vincenzo Bonifacio. Viene affidato nel **1990 insegnamento "Fisiopatologia Endocrina"** presso la Scuola di Specializzazione in Endocrinologia, Università La Sapienza, Direttore Prof. M. Andreoli.

Nel 1992 Trasferimento dalla Facoltà di Medicina e Chirurgia dell'Università degli Studi di Roma "La Sapienza" alla Facoltà di Medicina e Chirurgia dell'**Università degli Studi di Roma TorVergata** e presa di servizio come Ricercatore Confermato presso la Cattedra di Endocrinologia diretta dal Prof. Gaetano Frajese, nel Dipartimento di Medicina Interna.

Tra il 1992 ad il 1998 ricopre l'incarico di Insegnamento di "Andrologia" presso la Scuola di Specializzazione in Ginecologia ed Ostetricia Università di TorVergata.



Tra il 1994 ad il 2000 Dirigente Medico di I Livello nell'ambito della Divisione di Clinica Medica dell'Ospedale S. Eugenio diretta dal Prof. Dario Cannata.

Dal 1994 a TorVergata ricopre incarichi di insegnamento per "Endocrinologia dell'età evolutiva", "Cronoendocrinologia", "Endocrinologia geriatrica" presso la Scuola di Specializzazione in Endocrinologia

Tra il 1995 ad il 1996 affidamento da parte della Facoltà di Medicina e Chirurgia dell'Università di TorVergata dell' Insegnamento di "Tecnica analitica in Chimica Clinica" presso il Diploma Universitario in Scienze Infermieristiche, affidamento da parte della Facoltà' di Medicina e Chirurgia dell'Università di TorVergata dell'**Insegnamento di "Andrologia Medica"** presso il Corso di Laurea in Medicina e Chirurgia.

Dal 1998 incarico d'Insegnamento di "Endocrinologia Generale" presso la Scuola di specializzazione in Medicina dello Sport dell'Università di TorVergata

Dal 1998 affidamento da parte della Facoltà' di Medicina e Chirurgia dell'Università di TorVergata dell'Insegnamento di "Andrologia Medica" presso il Corso di Laurea in Medicina e Chirurgia.

Dal 1998 incarico d'Insegnamento di "Neuroendocrinoimmunologia" presso la Scuola di specializzazione in Immunologia clinica ed Allergologia dell'Università di TorVergata.

Dal 1999 ad oggi svolge funzioni assistenziali come Dirigente medico di I livello con rapporto esclusivo a tempo pieno presso la Unità Operativa di Endocrinologia dell'Ospedale San Giovanni Calibita Fatebenefratelli, Isola Tiberina di Rome (cessando dalle funzioni di Dirigente medico di I Livello presso la Divisione di Clinica Medica dell'Ospedale S. Eugenio)

Dal 2000 affidamento da parte della Facoltà' di Medicina e Chirurgia dell'Università di TorVergata dell' Insegnamento di Endocrinologia presso il Corso di Laurea Magistrale in Medicina e Chirurgia.

Dal 2016 a tutt'oggi insegnamento di Medicina Pratica presso la facoltà di Medicina e Chirurgia dell'Università di TorVergata per studenti del VI anno del Corso di Laurea Magistrale in Medicina e Chirurgia

C.Moretti - CV - pag. 4

Autorizzo il trattamento dei miei dati personali ai sensi del Decreto Legislativo 30 giugno 2003, n. 196 "Codice in materia di protezione dei dati personali".

I dati personali saranno trattati in ottemperanza a quanto richiesto dal Dlgs 196/2003. Si attesta inoltre la consapevolezza del rispetto alle responsabilità connesse a dichiarazioni mendaci (DPR 445/2000 art. 76).

Consapevole che il "conflitto d'interessi E.C.M." è ogni situazione nella quale un interesse secondario interferisce o potrebbe interferire con l'interesse primario consistente nell'obiettività, imparzialità e indipendenza della formazione professionale nel



settore della salute connessa al Programma di Educazione Continua in Medicina (E.C.M.), dichiaro l'assenza di interessi commerciali in ambito sanitario negli ultimi due anni dalla data di sottoscrizione del presente curriculum.

Prof. Costanzo Moretti

Roma, 14/02/26



CURRICULUM FORMATIVO PROFESSIONALE

Dr. Domenico Piccolo

Curriculum Vitae Europass

Informazioni personali

Nome(i) / Cognome(i)	Domenico Piccolo		
Indirizzo(i)	Via G. Saragat, 51 - 67051 Avezzano (AQ) - Italia		
Telefono(i)	Cellulare:	338/8494134	
Codice Fiscale	PCCDNC69D11G8780		
E-mail	domenico.piccolo.skincenters@gmail.com		
Cittadinanza	Italiana		
Data di nascita	11/04/1969 a Popoli (PE)		
Sesso	Maschile		

Esperienza professionale

Dal 2004 / ad oggi	<u>Attività di libero professionista, Responsabile dei Centri Laser Dermo Estetici Skin Center. Medico chirurgo. Specialista in Dermatologia e Venereologia.</u> Ha acquisito esperienze di laserchirurgia cutanea, in particolare luce pulsata, laser ad Anidride Carbonica (CO2), laser CO2 frazionale, laser Neodimio-Yag (Ni-Yag) e Nd-Yag Q-Switched, Dye laser, terapia fotodinamica tradizionale e con luce pulsata, laserlipolisi.
Dal 2010	Professore a contratto presso la Clinica Dermatologica, Università di L'Aquila
Dal 2009 - 2012	Professore a contratto presso la Cattedra di Chirurgia Plastica e Ricostruttiva, Università di L'Aquila
2000-2010	Tecnico presso l'Università di L'Aquila (Dipartimento di Scienze e Tecnologie Biomediche) Esperienza in clinical trials and conoscenza di GCP

Istruzione e formazione

2009	Laurea in Scienze e Tecnologie Cosmetologiche presso l'Università di L'Aquila (110/110 cum laude)
2002/2003	Tirocinio pratico di Dermo-Chirurgia Avanzata organizzato dalla Società Italiana di Dermatologia Chirurgica ed Oncologica (S.I.D.C.O.) presso la U.O. di Dermatologia INRCA di Ancona (Responsabile Dr. Giuseppe Ricotti)
2000/2003	Corso di Omeopatia ed Omeotossicologia, triennale, patrocinato dall'Ordine dei Medici della provincia dell'Aquila.
2000	Specializzazione in Dermatologia e Venereologia presso l'Università di L'Aquila (50/50 cum laude)
1998/2000	Guest Resident presso la Clinica Dermatologica, Università di Graz - Austria (Progetto Erasmus)
1997/1998	Guest Resident presso la Clinica Dermatologica, Università di Graz - Austria (Progetto Erasmus)
1996	Laurea in Medicina e Chirurgia presso l'Università di L'Aquila (100/110)



Membro

- 2025/2026 Presidente dell'AIDA (Associazione Italiana Dermatologi Ambulatoriali)
- 2023/2024 Tesoriere dell'AIDA (Associazione Italiana Dermatologi Ambulatoriali)
- 2015/2016 Presidente dell'AIDA (Associazione Italiana Dermatologi Ambulatoriali)
- 2014 Revalidation per poter esercitare nel Regno Unito
- 2013/2014 Incoming President dell'AIDA (Associazione Italiana Dermatologi Ambulatoriali)
- Dal 2012 ad oggi Membro del Comitato Scientifico Provider AIDA ID. 3910 (Ass.ne Italiana Dermatologi Ambulatoriali)
- Dal 2011 ad oggi Membro del Consiglio Direttivo dell'AIDA (Associazione Italiana Dermatologi Ambulatoriali)
- 2011 Segretario Nazionale AIDA (Associazione Italiana Dermatologi Ambulatoriali)
- 2009 Coordinatore Regionale AIDA (Associazione Italiana Dermatologi Ambulatoriali)
- 2009 Iscritto al General Medical Council (GMC) del Regno Unito dal 16/03/2009
- Dal 2007 Membro del Dermoscopy Forum e resident Speaker Advanced Meeting
- Dal 2002 Membro Dermoscopy Working Group (DWG)
- Dal 2004 Membro Fondatore dell'International Society of Dermoscopy (ISD)
- Dal 2004 Membro del Board dell'International Society of Teledermoscopy (ISTD)
- Dal 2004 Membro del Consiglio Direttivo dell'Ass.ne Italiana Diagnostica Non Invasiva in Dermatologia (AIDNID)
- Dal 2004 Membro del Gruppo di Bioingegneria Cutanea del SIDEMAST
- Dal 2002 Membro Dermoscopy Working Group (DWG)
- Dal 2002 Associazione Italiana Diagnostica Non Invasiva in Dermatologia (AIDNID)
- Dal 2001 Membro Società Italiana di Dermatologia medica, chirurgica ed estetica e di Malattie Sessualmente Trasmesse (SIDEMAST)

Insegnamenti

Docente del Master Universitario di II livello: Dermochirurgia. Facoltà di Medicina e Chirurgia , Università di Siena

- 2010 Corso di Tecniche non invasive in Dermatologia. Clinica Dermatologica, Università di L'Aquila
- Docente del Master Universitario di II livello: Laser in Dermatologia. Facoltà di Medicina e Chirurgia , Università di Roma "Tor Vergata".
- 2009 Corso di Laserchirurgia cutanea, Cattedra di Chirurgia Plastica e Ricostruttiva, Università di L'Aquila

EDV Educational Programme for dermatologists: Dermoscopy: a fostering course for dermatologists (Relatore)

- Dal 2005 Master di II livello in Dermatologia Plastica, Facoltà di Medicina e Chirurgia, Università di Roma "Tor Vergata"
- 2004/2005 Scuola Medica Ospedaliera – Ospedale Militare "Celio", Roma
- 1999/2015 Masters di Dermoscopia (Relatore)

Madrelingua **Italiano**

Altre lingue **Inglese**

Autovalutazione
Livello europeo (*)

Comprensione		Parlato	
Ascolto	Lettura	Interazione orale	Produzione orale



Inglese	Buona	Buona	Buona	Buona
Capacità e competenze organizzative	Presidente XXXIII Congresso Nazionale AIDA. Riccione 28-31 Maggio 2025 Dal 2016 Coordinatore organizzativo Congressi Nazionali AIDA Presidente XXV Congresso Nazionale AIDA. Riccione 4-7 Maggio 2016 Presidente XXIV Congresso Nazionale AIDA. Riccione 27-30 Maggio 2015 Responsabile Organizzativo 2° Corso di Dermatologia Legale. Pescara 23-24 Settembre 2016. Responsabile Organizzativo 1° Corso di Dermatologia Legale. Pescara 26-27 Settembre 2015. Segreteria Scientifica del congresso "La psoriasi una malattia sistemica", L'Aquila (2004) Organizzazione Consensus Board and Assistant Secretary del "1 st World Congress of Dermoscopy", Roma (2001) Autore di oltre 500 presentazioni a Congressi Nazionali ed Internazionali e Posters nell'ambito della Dermatologia e Venereologia, Dermoscopia, Teledermatologia e laserchirurgia cutanea e medicina estetica.			
Capacità e competenze tecniche	Ha acquisito esperienze di laserchirurgia cutanea, in particolare luce pulsata, laser ad Anidride Carbonica (CO ₂), laser CO ₂ frazionale, laser Neodimio-Yag (Nd:Yag) e Nd:Yag Q-Switched, Dye laser, terapia fotodinamica tradizionale e con luce pulsata, laserlipolisi, Diodo 675 nm			
Capacità e competenze informatiche	Ottime			
Patente	Tipo B			
Pubblicazioni	150 Lavori scientifici (inclusi 110 articoli originali e 40 abstracts) 10 Capitoli di libri 5 Libri			
	Autorizzo il trattamento dei miei dati personali ai sensi del Decreto Legislativo 30 giugno 2003, n. 196 "Codice in materia di protezione dei dati personali".			
	I dati personali saranno trattati in ottemperanza a quanto richiesto dal Dlgs 196/2003. Si attesta inoltre la consapevolezza del rispetto alle responsabilità connesse a dichiarazioni mendaci (DPR 445/2000 art. 76).			
	Consapevole che il "conflitto d'interessi E.C.M." è ogni situazione nella quale un interesse secondario interferisce o potrebbe interferire con l'interesse primario consistente nell'obiettività, imparzialità e indipendenza della formazione professionale nel settore della salute connessa al Programma di Educazione Continua in Medicina (E.C.M.), dichiaro l'assenza di interessi commerciali in ambito sanitario negli ultimi due anni dalla data di sottoscrizione del presente curriculum.			
Luogo e Data	<i>Avezzano (AQ), 14 febbraio 2026</i>			
Firma	Domenico Piccolo			



CURRICULUM FORMATIVO PROFESSIONALE
Prof. Alfredo Rossi

Regolamento (UE) n. 536/2014 – parte II
Modello approvato dal Centro Nazionale di Coordinamento dei Comitati Etici
10 novembre 2022 - versione n°3

"CURRICULUM VITAE PRINCIPAL INVESTIGATOR"

(REGOLAMENTO UE n. 536/2014, ART. 49, ALLEGATO I, SEZIONE M, PUNTO 65)

<u>Informazioni personali</u>	
Nome:	ALFREDO ROSSI
Titolo (Dott. o Prof.):	PROF
Professione:	Medico
Posizione attuale:	PROFESSORE ASSOCIATO

<u>Registrazione professionale¹</u>	
Numero di registrazione:	No.: 40387
Ente di registrazione:	Ordine dei medici di: ROMA
Data di scadenza dell'iscrizione (se applicabile):	Non applicabile
Stato/provincia di registrazione (se applicabile):	Italia

<u>Istruzione e qualifiche²</u>		
Nome dell'istituzione	Qualifica	Anno
Università di Roma "La Sapienza"	Laurea in Medicina e Chirurgia	1988
Università di Roma "La Sapienza"	Specializzazione in Dermatologia e Venereologia	1992
Università di Roma "La Sapienza"	Dottorato di ricerca in Dermatologia-Anatomia-Chirurgia Plastica VIII ciclo	1997

<u>Occupazione attuale</u>	
Nome dell'istituzione:	Sapienza Università di Roma
Dipartimento/U.O.:	Dipartimento di Scienze Cliniche, Internistiche, Anestesiologiche e Cardiovascolari



Regolamento (UE) n. 536/2014 – parte II
Modello approvato dal Centro Nazionale di Coordinamento dei Comitati Etici
10 novembre 2022 - versione n°3

Indirizzo dell'istituzione: Viale del Policlinico, 155 Roma
Numero di telefono: 0649976963
Indirizzo e-mail: alfredo.rossi@uniroma1.it

Esperienza professionale³

Posizione:	Nome dell'istituzione e del dipartimento - Città:	Anno di inizio	Anno di fine
Direttore Generale dei Servizi Sanitari	SE.GE.AM.Servizi Generali per l'Ambiente- Roma	1992	1993
Dirigente Medico di I livello	Dipartimento di Malattie Cutanee-Veneree e Chirurgia Plastica Ric dell'Università di Roma "La Sapienza"	1998	In corso
Responsabile dell' Ambulatorio di Tricologia e annessi cutanei	UOC di Dermatologia il Dipartimento di Ematologia-Oncologia Anatomia Patologica E Medicina Rigenerativa Azienda Policlinico Umberto I- Roma	1998	In corso

Esperienza rilevante in sperimentazioni cliniche/studi clinici⁴

Ruolo	Area terapeutica	Tipo di ricerca	Anno di inizio	Fase	In corso
Principal Investigator	Malattie rare	Studio osservazionale	2004	altro	No
Sub-investigator	Dermatologia ed endocrinologia	Studio osservazionale con farmaco	2013	altro	No

Formazione

Formazione alla ricerca (incluso GCP)	Nome dell'istituzione (provider)	Anno di realizzazione
ICH E6 GCP (R2)	The Global Health Network	2023

**Data di
completamento:** 20/06/2025



Regolamento (UE) n. 536/2014 – parte II
Modello approvato dal Centro Nazionale di Coordinamento dei Comitati Etici
10 novembre 2022 - versione n°3

¹ Come richiesto dalla legislazione nazionale

² Rilevante per essere uno/a sperimentatore/sperimentatrice

³ Questo dovrebbe coprire i 10 anni precedenti come massimo

⁴ Idem

Pag. 3

Autorizzo il trattamento dei miei dati personali ai sensi del Decreto Legislativo 30 giugno 2003, n. 196 "Codice in materia di protezione dei dati personali".

I dati personali saranno trattati in ottemperanza a quanto richiesto dal Dlgs 196/2003. Si attesta inoltre la consapevolezza del rispetto alle responsabilità connesse a dichiarazioni mendaci (DPR 445/2000 art. 76).

Consapevole che il "conflitto d'interessi E.C.M." è ogni situazione nella quale un interesse secondario interferisce o potrebbe interferire con l'interesse primario consistente nell'obiettività, imparzialità e indipendenza della formazione professionale nel settore della salute connessa al Programma di Educazione Continua in Medicina (E.C.M.), dichiaro l'assenza di interessi commerciali in ambito sanitario negli ultimi due anni dalla data di sottoscrizione del presente curriculum.

Prof. Alfredo Rossi
Roma, 25/02/26



CURRICULUM FORMATIVO PROFESSIONALE

Dr.ssa Nadia Russo

Dott.ssa Nadia Russo

Nata a Napoli il 18. 06. 1971

Residente a Napoli in Via Sartania, 20

Tel.081/625988 Cell.3471922330

e-mail : nadiarussodr@gmail.com

ESPERIENZE PROFESSIONALI

Anno 2025-26

Da 25 agosto 2025 Specialista ambulatoriale c/o PO Apicella ASL Napoli 3 sud

Anno 2017- Agosto 2025:

Responsabile tecnico sanitario Poliambulatorio Cariatì ACISMOM da marzo 2010 a tutt'oggi

Responsabile Regionale AIDA per la Campania

Membro Consiglio Direttivo SILD sino al 2019

Responsabile scientifico dell'evento "Psoriasi dalla Diagnosi al Follow-up" 20 Marzo 2020

Prestazione di lavoro occasionale con il Dipartimento di Medicina e Chirurgia dell'Università degli Studi di Napoli Federico II nell'ambito del progetto "*Miglioramento della qualità della vita nei pazienti affetti da psoriasi a placche da moderata a grave in trattamento con Tildrakizumab*" Responsabile Scientifico Prof.ssa Gabriella Fabbrocini. 7 Aprile 2022

Anno 2015-2016:

Docente Corsi di Laser Terapia e Laser Chirurgia "Corso Nazionale ECM " Napoli,Bari



Professore a contratto Università degli studi di Salerno “Anatomia e fisiologia di cute ed annessi” anno accademico 2013/2014

Docente Master di II Livello biennale “Laser in Dermatologia” A.A. 2014/16 Clinica Dermatologica Università degli Studi di Roma Tor Vergata

Attività in qualità di specialista dermatologo (con contratto libero professionale) presso il Poliambulatorio ACISMOM CARIATI di Napoli dal 2005 a tutt’oggi

Presidente SILD (Società Italiana Laser in Dermatologia) da Maggio 2013 a tutt’oggi

Anno 2014:

Docente Corsi di Laser Terapia e Laser Chirurgia “Corso Nazionale ECM “ Napoli, Bari

Professore a contratto Università degli studi di Salerno “Anatomia e fisiologia di cute ed annessi” anno accademico 2013/2014

Docente Master di II Livello biennale “Laser in Dermatologia” A.A. 2014/16 Clinica Dermatologica Università degli Studi di Roma Tor Vergata

Attività in qualità di specialista dermatologo (con contratto libero professionale) presso il Poliambulatorio ACISMOM CARIATI di Napoli dal 2005 a tutt’oggi

Presidente SILD (Società Italiana Laser in Dermatologia) da Maggio 2013 a tutt’oggi

Comitato scientifico XXIII Congresso Nazionale AIDA 21-24 maggio 2014 Catania

Comitato scientifico Giornate Nazionali GILD 14-15 Marzo 2014 Domus Mariae Palazzo Carpegna – Roma

Relatore/moderatore all’evento: “Patients Experience in Actinic Keratosis” Montespina Park Hotel, Napoli 7 novembre 2014

Relatore/moderatore a numerosi convegni nazionali ed internazionali nell’ambito della Dermatologia e della laser terapia in dermatologia

Anno 2013:

Docente Corsi di Laser Terapia e Laser Chirurgia “Corso Nazionale ECM “ Napoli- Palermo- Roma- Pescara- Milano - Vibo Valentia - Bologna



Attività in qualità di specialista dermatologo (con contratto libero professionale) presso il Poliambulatorio ACISMOM CARIATI di Napoli dal 2005 a tutt'oggi

Presidente SILD (Società Italiana Laser in Dermatologia) da Maggio 2013 a tutt'oggi

Docente Master di II Livello "Laser in Dermatologia" A.A. 2012/13 Clinica Dermatologica Università degli Studi di Roma Tor Vergata

Relatore/moderatore a numerosi convegni nazionali ed internazionali nell'ambito della Dermatologia e della laser terapia in dermatologia

Anno 2012:

Docente Corsi di Laser Terapia e Laser Chirurgia "Corso Nazionale ECM" Napoli- Palermo- Roma- Pescara- Milano - Vibo Valentia

Attività in qualità di specialista dermatologo (con contratto libero professionale) presso il Poliambulatorio ACISMOM CARIATI di Napoli dal 2005 a tutt'oggi

Relatore/moderatore a numerosi convegni nazionali ed internazionali nell'ambito della Dermatologia e della laser terapia in dermatologia

Anno 2011:

Professore a contratto Università degli studi di Salerno "Immunodermatologia e Allergologia" anno accademico 2011/2012

Docente Corsi di Laser Terapia e Laser Chirurgia "Corso Nazionale ECM" Napoli- Palermo- Roma- Pescara – Vibo Valentia – Pavia

Socio fondatore GILD-FTP (Gruppo Italiano laser in dermatologia – formazione teorico – pratica)



Attività in qualità di specialista dermatologo (con contratto libero professionale) presso il Poliambulatorio ACISMOM CARIATI di Napoli dal 2005 a tutt'oggi

Anno 2010:

Professore a contratto Università degli studi di Salerno "Immunodermatologia e Allergologia" anno accademico 2010/2011

Docente Corso Post Universitario in Medicina Estetica sede di Napoli in Dermatologia clinica e Dermochirurgia.

Responsabile tecnico sanitario Poliambulatorio Cariati Acismom (Ordine dei Cavalieri di Malta). Da Marzo 2010

Docente Corsi di Laser Terapia e Laser Chirurgia "Corso Nazionale ECM" Napoli- Palermo- Roma- Pescara

Anno 2009:

Docente Corso teorico- pratico di Laser Chirurgia e Laser Terapia: "Macchie cutanee dal cloasma al tattoo"

Torre del Greco (Na) 13-14 Novembre 2009

Anno 2004:

Docente al Corso di formazione base per Infermiere Professionale A.O. "G. Rummo" Benevento 9-23 Ottobre e 4 Novembre 2004 "La dermocosmetologia: limiti e prospettive"

Docente al corso di formazione per personale sanitario e parasanitario "Innovazione tecnologica e sanità: aggiornamento delle competenze professionali per la teleassistenza"

c/o Clinica C.G. Ruesch (V.le Maria Cristina di Savoia, 39 – Napoli)

Anno 2003:

Abilitazione all'esercizio del primo soccorso cardiocircolatorio – patentino di esecutore esperto in Basic Life Support Defibrillator (BLS-D) rilasciato il 17/12/2003 presso l'Università degli Studi di Napoli Federico II cattedra di Cardiologia

Abilitazione all'esercizio del primo soccorso cardiocircolatorio – Patentino di esecutore esperto in Advanced Cardiac Life Support (ACLS) rilasciato il 17/12/2003 presso l'Università degli Studi di Napoli Federico II cattedra di Cardiologia.



Ha collaborato con RAI Radiotelevisione Italiana in qualità di Medico di Scena

Anno 2002:

Vicecoordinatrice Regionale "Associazione Donne Dermatologhe italiane" della Campania da Ottobre 2002 a tutt'oggi

Anno 2000:

Idoneità al Concorso Pubblico per il conferimento di 127 posti di Medico nella Polizia di Stato 25 Marzo 2000.

Anno 1997:

Docente al Corso per Infermieri Professionali presso la Scuola "Croce Celeste" di Pozzuoli nell'anno scolastico 1997 - 98

Medico volontario al Pronto Soccorso Ospedale S. Paolo di Napoli dal 1997 al 1999

FORMAZIONE

Anno 2008:

Master in "demoscopia ed Imaging Cutaneo"

Gubbio 4-6 settembre 2008

Anno 2004:

Specialista in Dermatologia e Venereologia.

Il titolo è stato conseguito presso Clinica Dermatologica

Università degli Studi di Napoli "Federico II"

con votazione 50/50 nel giorno 5 Novembre 2004 con la seguente tesi:

"I numerosi volti del nevo di Spitz."

Diploma di lingua inglese conseguito presso scuola "Europe 93" con giudizio finale ottimo



Anno 2000:

Dottore di Ricerca in Dermatologia Sperimentale.

Titolo conseguito presso Clinica Dermatologica - Università degli Studi di Napoli "Federico II" il 16 Marzo 2000 con la seguente tesi:

"Metodiche di diagnostica non invasiva nella valutazione della cute sensibile"

Anno 2020:

Diploma Master II Livello in Management Sanitario con la tesi "Qualità di Vita e Benessere Psicologico dei Pazienti con Psoriasi" con voto 110/110 e lode 23 Giugno 2020 - Unicusano - Università degli Studi Niccolò Cusano Telematica Roma

Anno 1997:

Ha conseguito la laurea in Medicina e Chirurgia presso l'Università degli studi di Napoli "Federico II" con votazione 108/110 nel giorno 30 Luglio 1997 con la seguente tesi: "Esposizione solare e sviluppo di tumori cutanei"

Premi e Riconoscimenti

Anno 2003:



Premio “Nuove promesse in Dermatologia” assegnato nell’ambito del 3° Congresso Nazionale ADGM (Associazione Dermatologi della Magna Grecia) Aria, Acqua, Terra, Fuoco e Dermatologia – Scanzano Jonico (Mt) 29 – 31 Maggio 2003 con il seguente lavoro:

” Nuovi protocolli integrati di fango – balneoterapia”

Anno 2002:

Premio “Annamaria Tranfaglia” di Dermatologia Clinica nell’ambito del 1° Incontro
Campano Molisano di Aggiornamento in Dermatologia - Benevento 12 Aprile 2002

Anno 2000:

Premio Biennale di Medicina “Terme di Telesse” XVII edizione con il progetto di ricerca:

Modificazioni cutanee indotte dall’applicazione di fanghi termali su cute sana e su cute di pazienti affetti da dermatite seborroica”

Telesse Terme, 17 Giugno 2000

PUBBLICAZIONI E LAVORI SCIENTIFICI

1. Tesi di laurea: Esposizione solare e sviluppo di tumori cutanei

2. Psoriasi e malattia celiaca: descrizione di un caso

A. Baldo, F. De Natale, E. Sammarco , **N. Russo**, M. Delfino

Annali Italiani di Dermatologia Clinica e Sperimentale–Vol. 51–n.4 Ottobre–Dicembre 1997,
pag.124-125

1. Il Lichen plano – pilare: trattamento con ciclosporina topica

M. Scalvenzi, F. De Natale, P. Forgione, **N. Russo**, M. Delfino

Annali Italiani di Dermatologia Clinica e Sperimentale –Volume 52 – n.1 Gennaio–Marzo 1998,
pag. 37-40

4. Ipoplasi dermica focale (sindrome di Goltz): descrizione di un caso

N. Russo, G. Argenziano, M. Scalvenzi, M. Delfino



Dermatologia Clinica – Volume XVIII – n. 1 Gennaio/Marzo 1998, pag. 101 – 103

5. Nodulo del mungitore

1.

1 . A . Baldo, E. Sammarco, A. Vitiello, **N. Russo**, M. Delfino

Dermatologia Clinica – Volume XVIII – n. 1 Gennaio/Marzo 1998, pag. 117 – 118

6. Cute sensibile: risultati di un questionario in 500 soggetti

F. Ayala, F. Ayala, **N. Russo**

Annali Italiani di Dermatologia Clinica e Sperimentale – Vol. 53 – n.2 Maggio - Agosto 1999 (pag. 44 – 48)

7. Il problema della sensibilità del cuoio capelluto: risultati di un questionario

F. Ayala, **N. Russo**, F. Ayala

Annali Italiani di Dermatologia Clinica e Sperimentale – Vol. 54– n.1 Gennaio 2000 (pag. 29 – 32)

8. p53, cyclin- D1, PCNA, AgNOR, expression in squamous cell cancer of the lip: a multicenter study

G. Fabbrocini, **N. Russo**, M. C. Pagliuca, M. Delfino, S. Staibano, G. Molea, A. Mancini, A. Virgili, M.G. Valente, G. Bratina, S. Galbiati, A. Marzaduri, K. Orlandi, U. Bottoni, S. Calvieri, A. Di Landro, T. Cainelli, S. Delfino, G. De Rosa

Photodermatology, Photoimmunology & Photomedicine Vol. 16 anno 2000v (pag. 172- 177)

9. Susceptibility to lipid peroxidation is strictly connected to v-k ras transforming activity in NIH 3T3 cells

M. Santillo, P. Mondola, A. Gioielli, R. Serù, S. Iossa, A. Basilisco, **N. Russo**, M. Bifulco

40° Congresso Nazionale, Società Italiana di Biochimica Volume 6 – 1995 Torino 1995

1. Carcinogenesis of the lower lip: epidemiologic, clinical, surgical, and histopathology approach

G. Fabbrocini, G. De Rosa, **N. Russo**, G. Molea, A. Mancini, S. Staibano, M. Delfino



The seventh world congress on cancers of the skin

Rome, 22-25 Aprile 1998 Catholic University of Sacred Heart – Rome – Italy

1. Le moderne metodologie di diagnostica non invasiva nel management della cute sensibile

F. Ayala, **N. Russo**

VI Biennale Internazionale del mare 1998 – Mare e Medicina

Napoli Castel dell'Ovo 3-5 Ottobre 1998

1. Identificazione di alcuni marcatori tumorali istopatologici nella diagnosi dello spinalioma del labbro

U. Bottoni, G. Bratina, S. Calvieri, M. Delfino, G. De Rosa, A. Di Landro, G. Fabbrocini, R. Franco, S. Galbiati, A. Mancini, G. Molea, A. Marzaduri, K. Orlandi, **N. Russo**, S. Staibano, M.G. Valente, A. Virgili, S. Delfino

VI Biennale Internazionale del mare 1998 – Mare e Medicina

Napoli Castel dell'Ovo 3-5 Ottobre 1998

1. Citodiagnostica dermatologica

G. Ferrara, **N. Russo**

VI Biennale Internazionale del mare 1998 – Mare e Medicina

Napoli Castel dell'Ovo 3-5 Ottobre 1998

1. Carcinogenesi del labbro inferiore: approccio epidemiologico, clinico, chirurgico ed istopatologico

G. Fabbrocini, G. De Rosa, **N. Russo**, G. Molea, A. Mancini, S. Staibano, M. Delfino

XXXVII Congresso Nazionale A.D.O.I Ischia 23-26 Settembre 1998

1. Cute sensibile: prevalenza ed opinioni

F. Ayala, F. Ayala, **N. Russo**

74° Congresso nazionale SIDEV Siena 9-12 Giugno 1999

1. AIDS 1999: cosa è cambiato. Cosa ha insegnato al dermatologo

P. Donofrio, **N. Russo**, L. Boccia

74° Congresso nazionale SIDEV Siena 9-12 Giugno 1999

1. Identificazione di alcuni marcatori tumorali istopatologici nella diagnosi dello spinalioma del labbro



G. Fabbrocini, G. De Rosa, **N. Russo**, M. C. Pagliuca, G. Molea, A. Mancini, S. Staibano, M. Delfino, U. Bottoni, S. Calvieri, A. Di Landro, T. Cainelli, A. Marzaduri, K. Orlandi, S. Delfino, A. Virgili, S. Galbiati, M.G. Valente, G. Bratina

74° Congresso nazionale SIDEV Siena 9-12 Giugno 1999

1. Tinea capitis: attualità

P. Donofrio, L. Auricchio, R. Longobardi, **N. Russo**

VII Congresso Nazionale della Società Italiana di Diagnostica non Invasiva in Dermatologia (AIDNID) – Napoli 26-27 Novembre 1999

1. Cute sensibile: prevalenza ed opinioni

F. Ayala, **N. Russo**, F. Ayala,

VI Congresso Nazionale della Società Italiana di Diagnostica non Invasiva in Dermatologia (AIDNID) – Modena 11-12 Dicembre 1998

1. Cuoio capelluto: il problema della sensibilità

N. Russo, F. Ayala, F. Ayala

VII Congresso Nazionale della Società Italiana di Diagnostica non Invasiva in Dermatologia (AIDNID) – Napoli 26-27 Novembre 1999

21. Progetto di ricerca: Studio epidemiologico sulla dermatite atopica nella Regione Campania

Figure professionali impegnate nello studio proposto:

Prof. G. Monfrecola, Prof. F. Ayala, Dr. N. Balato, Dr. G. Fabbrocini, Dr. **N. Russo**, sig. P. Pane

22. Progetto di ricerca: Nuovi parametri immunoistochimici e clinico – epidemiologici per la diagnosi precoce del carcinoma spinocellulare

Figure professionali impegnate nello studio proposto:

Prof. P. Santoianni, Prof. G. De Rosa, Prof. F. Ayala, Dr. M. Delfino, Dr. G. Fabbrocini, Dr. M. Scalvenzi, Dr. S. Staibano, Dr. E. Mezza, Dr. **N. Russo**, sig. P. Pane



23. Carcinoma del labbro inferiore: nuovi parametri clinico – epidemiologici ed immunoistochimici

G. Fabbrocini, **N. Russo**, G. Delfino, S. Staibano, G. De Rosa

XV Congresso Nazionale Società Italiana di Dermatologia Chirurgica ed Oncologica Trieste 18-20 Maggio 2000

24. Lo stress nella patogenesi della psoriasi: implicazioni terapeutiche

M. Delfino, **N. Russo**, G. Delfino, P. Falaschi

75° Congresso SIDEV Bologna 7-10 Giugno 2000

25. Valutazione della capacità idratante, dell'azione lenitiva e della tollerabilità di un prodotto dermocosmetico a base di estratto di Avena Rhealba e Acidi Grassi

F. Ayala, F. Ayala, **N. Russo**

XXXIX Congresso Nazionale A.D.O.I. Vieste – Pizzomunno 13 – 16 Settembre 2000

26. Valutazione della funzione barriera cutanea

N. Russo

VII Biennale Internazionale del Mare

Mare e Medicina Stazione Marittima – Varco Angioino Napoli 21-23 Ottobre 2000

1. Linee guida in tema di Dermatologia Oncologica (a cura del Gruppo Operativo Regionale di Dermatologia Oncologica) nell'ambito della VII Biennale Internazionale del Mare

Coordinamento: M. Delfino, G. Fabbrocini, E. M. Procaccini, **N. Russo**

1. La diagnosi ed il management dei tumori connettivali

A. Belli, N. Russo

VII Biennale Internazionale del Mare



Mare e Medicina Stazione Marittima – Varco Angioino Napoli 21-23 Ottobre 2000

1. Psoriasi: cute sensibile?

F. Ayala, **N. Russo**, F. Ayala

1° Congresso Nazionale Società Italiana di Dermatologia Allergologica, Professionale e Ambientale (SIDAPA) Perugia 26 –27 Ottobre 2000

1. Valutazione della capacità idratante, dell'azione lenitiva e della tollerabilità di un prodotto dermocosmetico a base di estratto di Avena Rhealba e acidi grassi

F. Ayala, F. Ayala, **N. Russo**

“Esperienze Dermatologiche”

1. Discussione sull'eczema atopico (AIEA: Associazione Italiana Eczema Atopico)

Salerno 24 Giugno 2000

Benevento 10 Novembre 2000

Napoli 11 Novembre 2000

Elenco relatori: Prof. F. Ayala, Dr N. Balato, Dr B. Brunetti, Dr **N. Russo**, Dr F. Cusano, Dr P. Nappa, Dr M. Lo Presti, Prof. G. Monfrecola, Dr C. Patruno

32 . Partecipazione al Ciclo di Seminari: “La biostatistica per la ricerca clinica ed epidemiologica”

Gennaio – Maggio 2000 Università degli Studi di Napoli “Federico II”

33 . Partecipazione al Corso: “Incontri di Dermatoscopia” – Napoli 18 Marzo 2000

34 . Relatrice all'incontro di aggiornamento “Fotoinvecchiamento in dermatologia”

Grand Hotel Parker' s Napoli 23 Marzo 2001

35. Collaborazione a: Atlante di Dermatologia genitale maschile

(P. Donofrio et al. Dermo Edizioni Napoli Ottobre 2001)

1. Sensitive skin: evaluation of a questionnaire in 800 subjects

F. Ayala – FBR. Ayala – **N. Russo** – C. Patruno – G. Fabbrocini – G. Lembo – N. Balato

Contact Dermatitis – 6th Congress of the European Society of Contact Dermatitis

14 – 16 June 2002 – Rome Italy

37. Segreteria scientifica a VIII Biennale Internazionale del Mare

“ Mare, Salute, Bellezza” Napoli 18,19 e 21 Ottobre 2002



38. Tutor nell'ambito del Corso teorico – pratico: "La Fototerapia e la Terapia Termale" nell'ambito de VIII Biennale Internazionale del Mare - Mare, Salute, Bellezza 18,19 e 21

Ottobre 2002

39. Protocolli Integrati di Creno – Fototerapia: nuove prospettive - **N. Russo**

VIII Biennale Internazionale del Mare - Mare, Salute, Bellezza 18,19 e 21

Ottobre 2002

40. "Amico Sole: Campagna di Prevenzione Sanitaria da danni UV solare per il turismo"

N. Russo – E. Barberio

VIII Biennale Internazionale del Mare - Mare, Salute, Bellezza 18,19 e 21

Ottobre 2002

41. Relatrice alla tavola rotonda nell'ambito del 18° Aggiornamento Abruzzese di DermoCosmetologia Medica e Chirurgica su "Il ruolo della donna medico"

42." Nuovi protocolli integrati di fango – balneoterapia" **N. Russo**

3° Congresso Nazionale ADGM (Associazione Dermatologi della Magna Grecia) Aria, Acqua, Terra, Fuoco e Dermatologia – Scanzano Jonico (Mt) 29 – 31 Maggio 2003

43. "Cosa pensano le donne dell'esposizione solare? Quali sono le conoscenze e le abitudini femminili verso la fotoesposizione? Risultati di un'indagine italiana al femminili a cura del Club Donne Dermatologhe d'Italia

G. Fabbrocini, A. Barba, E. Benazzato, M. Bertazzoni, P. Betto, M. Bolelli, G. Calabrò, P. Cannavò, N. Cassano, M.T. Corradin, S. Curia, M. De Carli, L. Di Simone, M.C. Fagnoli, N. Frasca, A.M. Ferris, C. Foti, D. Giovannini, M. Guarrera, V. Guerrini, M. Melino, K. Peris, O. Rescigno, C. Rigoni, M.C. Romano, **N. Russo**, D. Schena, A. Spinelli, F.T. Omelleri, A. Tosti, O. Vistoli

78° Congresso Nazionale della Società Italiana di Dermatologia e Venereologia SIDEV – Fiera di Roma 25 – 28 Giugno 2003

44. Relatrice al XLI Congresso Nazionale Associazione Dermatologi Ospedalieri Italiani Capri 1- 4 Ottobre "Ma come si alimentano i giovani moderni? Risultati di un' inchiesta" **N. Russo** – E. Barberio – G. Fabbrocini



45. "Ma come si alimentano i giovani moderni? Risultati di un' inchiesta" **N. Russo** – E. Barberio – G. Fabbrocini – Esperienze Dermatologiche – Dicembre 2004

46. "Terapia Termale in Ambito Dermatologico" M. Delfino – **N. Russo**

Ruolo della Medicina Termale nel III millennio – Sala Congressi "Capriccio di Calise" Casamicciola di Ischia – Na 16 – 17 Aprile 2004

47. "Fangobalneoterapia nella cura della psoriasi" **N. Russo** – M. Delfino – Hotel Rosapepe 15 – 16 Giugno 2004 – Contursi Terme – SA

48. Coordinatrice del corso di "Dermatologia Termale" nell'ambito della IX Biennale Internazionale del Mare –Aprile 2004 - Stazione Marittima Varco Angioino Napoli

49. "Psoriasi e Terme" **N. Russo** – M. Delfino IX Biennale Internazionale del Mare – Aprile 2004 Stazione Marittima Varco Angioino Napoli

50. Simposio "Gli eritemi del volto" – "Rosacea" **N. Russo** -

Associazione Dermatologica Ionica International Congress – Giardini Naxos Taormina 21 – 24 Aprile 2005

51. "La bellezza e gli ...anta" Incontro Donne Dermatologhe Italiane "Nuove strategie in tema di rughe" **N. Russo** – Casino Sociale Salerno – 26 Aprile 2005

52. "La bellezza nel mondo della Medicina e dell'Arte" Associazione culturale TIUR (Trasmissioni Interculturali all'Umanità Recettiva) e DDI (Donne Dermatologhe Italiane) – Invecchiamento cutaneo. Come cambia l'immagine – N. Russo – 6 luglio 2005

53. "Due anni di esperienza con sorgenti frazionali non ablative" N. Russo

XIX Congresso Nazionale AIDA – Torino 15-18 Settembre 2010

54. "Fotoringiovanimento e cicatrici con sorgenti frazionali non ablative" N. Russo

XXI Congresso Nazionale AIDA - Villasimius, Cagliari 23-26 Maggio 2012



55. Utilizzo della luce pulsata rodaminata per il trattamento delle telangiectasie del volto

Piccolo D^{*§}, Crisman G[‡], Cannarozzo G^{*}, Sannino M^{*}, Russo N^{*}, Listro G^{*}

**Società Italiana Laser Dermatologia (SILD).*

§Incoming President Associazione Italiana Dermatologi Ambulatoriali (AIDA)

‡Dipartimento di Dermatopatologia, Ospedale S. Orsola, Bologna

in corso di pubblicazione su “Dermatologia Ambulatoriale”

56. Epilazione del volto: update

N. Russo

Giornate Nazionali GILD 14-15 Marzo 2014 Domus Mariae Palazzo Carpegna –Roma

57. Frazionale non ablativo e cicatrici da acne

N. Russo

Giornate Nazionali GILD 14-15 Marzo 2014 Domus Mariae Palazzo Carpegna –Roma

58. I Laser per il dermatologo: news up to now

N. Russo

XI Riunione Regionale Campana di Dermatologia - Venerdì 21 Marzo 2014 – Caserta

CONOSCENZE INFORMATICHE

Ottima pratica del sistema operativo Windows 2000/XP e del pacchetto Office e Apple Mac OS



Buona conoscenza dei sistemi di comunicazione in rete tramite adsl

Buon utilizzo dei comuni browser per la navigazione e la posta elettronica

CONOSCENZE LINGUISTICHE

PRIMA LINGUA

ITALIANO

ALTRE LINGUE:

-Autorizzo il trattamento dei dati personali ai sensi dell'Art 13 della Legge 196/2003 "Codice in materia di protezione dei dati personali" e dell'art. 13 GDPR679/16 – "Regolamento europeo sulla protezione dei dati personali"

Dr.ssa Nadia Russo

Napoli, 17/02/26





CURRICULUM FORMATIVO PROFESSIONALE

Dr.ssa Romina Testa

INFORMAZIONI PERSONALI

Romina Testa

 Via Carnia 8/A, 05100 Terni, Italia

 3477715742

 rominatesta78@gmail.com



Sesso F | Data di nascita 16/04/1978 | Nazionalità italiana

OCCUPAZIONE PER LA QUALE SI CONCORRE POSIZIONE RICOPERTA OCCUPAZIONE DESIDERATA TITOLO DI STUDIO DICHIARAZIONI PERSONALI

Medico chirurgo, Specialista in Dermatologia e Venereologia

ESPERIENZA PROFESSIONALE

Libero professionista

Titolare specialista ambulatoriale nella branca di dermatologia presso Usl Umbria 1 e Usl Umbria 2

ISTRUZIONE E FORMAZIONE

2011 Specializzazione in Dermatologia e Venereologia, Università degli Studi di Perugia

2006 Laurea in Medicina e Chirurgia, Università degli Studi di Perugia



Lingua madre Italiano

Altre lingue

	COMPRESIONE		PARLATO		PRODUZIONE SCRITTA
	Ascolto	Lettura	Interazione	Produzione orale	
Inglese	buono	buono	buono	buono	buono

Competenze professionali Esperta in Dermoscopia/videodermoscopia (diagnostica non invasiva delle lesioni pigmentate e non)

Competenze informatiche buona padronanza degli strumenti Microsoft Office

Diagnosi precoce del melanoma
Partecipazione a numerosi Corsi di Dermoscopia ed Imaging cutaneo

Patente di guida B

ULTERIORI INFORMAZIONI

Presentazioni Svariate comunicazioni a Congressi di Dermatologia

Dati personali Autorizzo il trattamento dei miei dati personali ai sensi del Decreto Legislativo 30 giugno 2003, n. 196 "Codice in materia di protezione dei dati personali" e dell'art. 13 del GDPR (regolamento UE 2016/679)

Terni, 16/02/2026 Romina Testa



CURRICULUM FORMATIVO PROFESSIONALE

Avv. Rosaria Villano

FORMATO EUROPEO PER IL CURRICULUM VITAE



INFORMAZIONI PERSONALI

Nome

VILLANO ROSARIA

Nazionalità

Italiana

Data di nascita

23/10/1973



ESPERIENZA LAVORATIVA

Dal 24.10.2000 al 25.07.2006 è stata iscritta all'Albo degli Avvocati di Modena e dal 25.07.2006 è iscritta all'Albo degli Avvocati di Como.

Dall' 1.1.2002 al 31.12.2005 è stata associata dello Studio Legale Samori e Ass.li di Modena. Dal 1.1.2006 ha collaborato con lo Studio Legale Associato Ostinelli, Monti, Acone & Bresciani con studio in Como, Via Volta n.62, del quale è divenuta socia a partire dall'1.1.2008. Lo Studio Associato è operante in Como a far data dall' 1.1.1975 e vanta attualmente n.9 soci ed altrettanti collaboratori.

L'esperienza professionale maturata ha avuto oggetto:

- l'assistenza professionale in rilevanti operazioni societarie, in procedure di concordato stragiudiziale e/o concordato preventivo giudiziale, in talune procedure di quotazione in borsa di società
- attività di consulenza, specie in materia contrattuale, gestendo numerosi contratti di prestazione d'opera professionale continuativa con importanti società ed aziende, nonché istituti di credito
- la gestione giudiziale e stragiudiziale di controversie in materia di diritto del lavoro e di agenzia
- la partecipazione a numerose procedure arbitrali, anche in qualità di arbitro
- la gestione giudiziale e stragiudiziale di controversie in materia di responsabilità civile e professionale, in particolare del ramo relativo all'attività professionale medica
- attività di consulenza nella redazione di contratti assicurativi, riassicurativi e di agenzia, sempre nell'ambito relativo alla responsabilità professionale medica.

E' consulente legale di numerose associazioni mediche e società scientifiche.

Partecipa, in qualità di relatrice, a numerosi convegni in tutto il territorio nazionale sulla responsabilità civile professionale medica.

ISTRUZIONE E FORMAZIONE

Maturità classica

Laureata il 27/10/1997 in Giurisprudenza presso la facoltà di Modena.

Ha svolto la pratica forense presso lo Studio Legale Samori & Ass.li di Modena, superando alla prima prova l'esame di Avvocato presso la Corte di Appello di Bologna il 12.09.2000

FIRMA



AVVOCATO ROSARIA VILLANO: CURRICULUM DI STUDI E PROFESSIONALE

Nata a Terre Orsaia (SA) il 23.10.1973. Maturità classica.

Laureata il 27.10.1997 in Giurisprudenza, presso la Facoltà di Modena.

Ha svolto la pratica forense presso lo Studio Legale Samori & Ass.ti di Modena, superando alla prima prova l'esame di Avvocato presso la Corte di Appello di Bologna il 12.09.2000.

Dal 24.10.2000 al 25.07.2006 è stata iscritta all'Albo degli Avvocati di Modena e dal 25.07.2006 è iscritta all'Albo degli Avvocati di Como.

Dall'1.1.2002 al 31.12.2005 è stata associata dello Studio Legale Samori e Ass.ti di Modena.

Dall'1.1.2006 ha collaborato con lo Studio Legale Associato Ostinelli, Monti, Acone & Bresciani con studio in Como, Via Volta n. 62, del quale è divenuta socia a partire dall'1.1.2008. Lo Studio Associato è operante in Como a far data dall'1.1.1975 e vanta attualmente n. 9 soci ed altrettanti collaboratori.

L'esperienza professionale maturata ha avuto ad oggetto:

- l'assistenza professionale in rilevanti operazioni societarie, in procedure di concordato stragiudiziale e/o concordato preventivo giudiziale, in talune procedure di quotazione in borsa di società;
- attività di consulenza, specie in materia contrattuale, gestendo numerosi contratti di prestazione d'opera professionale continuativa con importanti società ed aziende, nonché istituti di credito;

Rosaria Villano



- la gestione giudiziale e stragiudiziale di controversie in materia di diritto del lavoro e di agenzia;
- la partecipazione a numerose procedure arbitrali, anche in qualità di arbitro;
- la gestione giudiziale e stragiudiziale di controversie in materia di responsabilità civile e professionale, in particolare del ramo relativo all'attività professionale medica;
- attività di consulenza nella redazione di contratti assicurativi, riassicurativi e di agenzia, sempre nell'ambito relativo alla responsabilità professionale medica.

E' consulente legale di numerose associazioni mediche e società scientifiche.

Partecipa, in qualità di relatrice, a numerosi convegni in tutto il territorio nazionale sulla responsabilità civile professionale medica.


Avvocato Rosaria Villano



CURRICULUM FORMATIVO PROFESSIONALE
Dr. Giovanni Virno

**FORMATO EUROPEO
PER IL CURRICULUM
VITAE**



INFORMAZIONI PERSONALI

Nome **GIOVANNI VIRNO**
Indirizzo **LUNGOMARE VARALDO 35**
Telefono **3356400539**
Fax
E-mail **giannivirno@gmail.com**

Nazionalità italiana

Data di nascita 01 02 1953

ESPERIENZA LAVORATIVA

Libero professionista
dal 2005 al 2021 Coordinatore di branca per la Dermatologia e allergologia per gli specialisti ambulatoriali dell'ASL 1 Ligure
dal 1984 al 2021 Specialista Dermatologo a tempo indeterminato presso gli ambulatori di Ventimiglia e Sanremo dell'ASL 1 Ligure
1979 - 1981 Titolare di Guardia Medica presso l'ASL 1 di Imperia
1978 -1979 Sostituzione del medico condotto di Badalucco e di Perinaldo

ISTRUZIONE E FORMAZIONE

1981 - 1984 Specializzazione in Leprologia presso l'Università di Genova
1978 -1981 Specializzazione in Clinica Dermatologica presso l'Università di Genova
1971 - 1978 Laurea in Medicina e Chirurgia presso l'Università di Genova
1966 - 1971 Diploma di maturità Classica presso il liceo Classico Aproso di Ventimiglia



**CAPACITÀ E COMPETENZE
PERSONALI**

MADRELINGUA ITALIANO

ALTRE LINGUA

INGLESE, FRANCESE

• Capacità di lettura BUONO

• Capacità di scrittura BUONO

• Capacità di espressione orale BUONO

**CAPACITÀ E COMPETENZE
RELAZIONALI E
ORGANIZZATIVE**

COORDINATORE DI BRANCA DERMATOLOGIA E ALLERGOLOGIA IN ASL 1 IMPERIESE

VICE PRESIDENTE ORDINE DEI MEDICI IMPERIA

VICE PRESIDENTE BRIDGE CLUB BORDIGHERA

VICE PRESIDENTE TENNIS CLUB VENTIMIGLIA

**CAPACITÀ E COMPETENZE
TECNICHE**

OTTIMA CONOSCENZA DI APPLE, MICROSOFT, WORD, POWER POINT.

CONOSCENZA E USO QUOTIDIANO DI APPARECCHI DI VIDEODERMATOSCOPIA E LASER MEDICI, LA CUI

COMPETENZA È STATA ACQUISITA CON LA FREQUENTAZIONE DI NUMEROSI CORSI SPECIFICI.

PATENTE O PATENTI

Patente B

Autorizzo il trattamento dei miei dati personali ai sensi del D.L. 30 giugno 2003, n° 196 "Codice in materia dei dati personali".

Ventimiglia, 11-03-2022

Dott. Virno Giovanni



CURRICULUM FORMATIVO PROFESSIONALE

Dr.ssa Silvia Panigalli

(sostituta Dr.ssa Rossana Capezera)

INFORMAZIONI PERSONALI

Dr.ssa Silvia Panigalli

📍 Via dei Morari 1 D, 36016, Thiene, VI Itlay

✉ silvia.panigalli@gmail.com

Data di nascita 17/01/1970 | a Ferrara **Nazionalità** Italiana

COMPETENZE PERSONALI

Lingua madre Italiano

Altre lingue

INGLESE

COMPRESIONE		PARLATO		PRODUZIONE E SCRITTA
Ascolto	Lettura	Interazione	Produzione orale	
B2	B2	B2	B2	B2

Competenze digitali

AUTOVALUTAZIONE				
Elaborazioni e delle informazioni	Comunicazione	Creazione di Contenuti	Sicurezza	Risoluzioni e di problemi
ottima	ottima	Ottima	Ottima	Ottima

Dati personali

Autorizzo il trattamento dei miei dati personali ai sensi del Decreto Legislativo 30 giugno 2003, n. 196 "Codice in materia di protezione dei dati personali".

Thiene 12/02/2026

In fede

Drssa Silvia Panigalli



CURRICULUM FORMATIVO PROFESSIONALE

Dr. Saturnino Gasparini

(sostituto Dottori G.L. Giovene e G. Ferranti)



Curriculum Vitae Europass

Informazioni personali

Nome(i) / Cognome(i)
Indirizzo(i)
Telefono(i)

Saturnino Gasparini

Terni - Italia

Cellulare: 335/6472857

E-mail

Codice Fiscale

Cittadinanza

Data di nascita

Sesso

GSPSRN54D07L117P

Italiana

07/04/1954

Maschile

Esperienza professionale

Lavoro o posizione ricoperti
Dal 1983 ad oggi

Attività di libero professionista, Medico chirurgo, Specialista in Dermatologia e Venereologia.

Esperienza in dermatologia clinica con particolare riferimento alla diagnostica non invasiva in ambito oncologico. Tale esperienza si fonda su un impegno ambulatoriale quotidiano in questo specifico settore

2003/2025

Docente per la dermatologia oncologica del Corso di Formazione Specifica in Medicina Generale, triennio 2003-06 / 2007-10 / 2011-2013. / 2014-2016 / 2017-2019 / 2020-2022 / 2023-2025

2009/2016

Docente del Master di Secondo Livello di Dermoscopia dell'Università degli Studi di Roma Medicina Tor Vergata

2003

Docente dei corsi e dei seminari di Dermoscopia della Clinica Dermatologica dell'Università di Modena

Istruzione e formazione

1979

Laureato in Medicina e Chirurgia presso l'Università di Perugia
(con voti 110/110 e lode)

1983

Specializzazione in Dermatologia e Venereologia presso l'Università di Perugia
(con voti 60/60 e lode)

1984/1985

Esercitatore per gli Studenti di Medicina presso la Clinica Dermatologica di Perugia

1983 e ss.

Frequenza dell'Istituto Dermopatico dell'Immacolata di Roma come medico interno, perfezionandosi nella disciplina della dermatologia chirurgica

1990 e ss.

Coordinatore del Gruppo Italiano di Dermoscopia (GID) dell'Associazione Italiana Dermatologi Ambulatoriali (AIDA) ed attuale Responsabile

1999 e ss.

Membro del Consiglio Direttivo AIDA

2000

Refereer per il Journal dell'Accademia Europea di Dermatologia

2013

Presidente dell'Associazione Italiana Dermatologi Ambulatoriali (AIDA), biennio 2011/2012.

Membro del direttivo dell'Associazione Italiana Dermatologi Ambulatoriali (AIDA) dal 1999. Membro della Società Italiana di Dermatologia Chirurgica ed Oncologica (SIDCO) e della International Society of Dermoscopy (ISD)

2017

Presidente dell'Associazione Italiana Dermatologi Ambulatoriali (AIDA), biennio 2011/2012 e 2017/2018.

2025

Vice Presidente dell'Associazione Italiana Dermatologi Ambulatoriali (AIDA), bienni 2023/24, e 2025/26



Capacità e competenze personali

Madrelingua(e)
Altra(e) lingua(e)
Autovalutazione
Livello europeo (*)

INGLESE

Capacità e competenze organizzative

Capacità e competenze tecniche

Patente

Ulteriori informazioni

Pubblicazioni

Luogo e Data

Firma

Dermatologo con specifiche competenze nel campo della diagnostica oncologica non invasiva (dermoscopia) e della chirurgia dermatologica

Italiano

Inglese

Comprensione				Parlato			
Ascolto		Lettura		Interazione orale		Produzione orale	
	buono		buono		discreto		discreto

E' stato docente e coordinatore di numerosi corsi di dermoscopia ed in particolare di quelli effettuati durante :

- [congressi nazionali dell'AIDA dal 1997 al 2025
- [congressi nazionali SIDCO del 2000-2001-2002-2004-2005-2006-2007-2008-2011-2012-2013-2014
- [congresso nazionale ADOI (Associazione Dermatologi Ospedalieri Italiani) del 2002-2010-2012-2013-2019
- [congressi nazionali SIDEMAST 2006-2007-2009-2010-2011-2012-2016
- [congresso internazionale dell'ADI del 2005
- [congressi annuali AIDNID 2009-2010-2011-2012-2013-2014-2015-2016-2017
- [corso sulle lesioni melanocitarie dell'IDI di Roma 2003 e 2004
- [Coordinatore del Forum Italiano di Dermoscopia ed Imaging Cutaneo e chairman dei corsi annuali di dermoscopia di base ed avanzata del Forum dal 2001 al 2025

Esperto nella valutazione strumentale dei nevi e del melanoma (dermoscopia) ed esperto nell'utilizzo di apparecchi per video-dermoscopia

B

Dal 2006 è membro del Consiglio Direttivo dell'Italian High Tech Network in Dermatological Sciences.

Dal 2011 fa parte del board scientifico della SIDEC (Società Italiana di Dermatologia Estetica e Correttiva)

Autore di pubblicazioni nazionali ed internazionali in tema dermatologico, soprattutto nel settore della diagnostica non invasiva delle neoplasie cutanee. Autore del "Trattato di Dermoscopia"(2003) edito da Springer-Verlag Italia. Coautore delle "Linee Guida in Dermoscopia" licenziate nel 2005 e pubblicate sul "Giornale Italiano di Dermatologia e Venereologia"

Da tempo fa parte del Comitato di Redazione di DA (Dermatologia Ambulatoriale) ed è autore per questa rivista della rubrica "Il caso Dermatoscopico".

Autorizzo il trattamento dei miei dati personali ai sensi del Decreto Legislativo 30 giugno 2003, n. 196 "Codice in materia di protezione dei dati personali".

I dati personali saranno trattati in ottemperanza a quanto richiesto dal Dlgs 196/2003. Si attesta inoltre la consapevolezza del rispetto alle responsabilità connesse a dichiarazioni mendaci (DPR 445/2000 ar. 76)

Terni, 12/02/2026

Saturnino Gasparini



CURRICULUM FORMATIVO PROFESSIONALE

Dr. Marco Spadafora

(sostituto Prof.ssa Caterina Longo)



europass



Marco Spadafora

Data di nascita: 03/07/1991 | **Nazionalità:** Italiana | **Numero di telefono:**

(+39) 3465477234 (Cellulare) | **Indirizzo e-mail:** spadafora.marco91@gmail.com |

Indirizzo e-mail: marco.spadafora.dh0w@mo.omceo.it |

Indirizzo: via Tommaso Badia 22, 41121, Modena, Italia (Abitazione)

● **ESPERIENZA LAVORATIVA**

SC DERMATOLOGIA - AOU POLICLINICO DI MODENA - MODENA, ITALIA

DERMATOLOGIA E VENEREOLOGIA - 16/11/2025 - ATTUALE

SSD SKIN CANCER CENTER - ASL-IRCSS ARCISPEDALE SANTA MARIA NUOVA DI REGGIO EMILIA - REGGIO EMILIA, ITALIA

DERMATOLOGIA E VENEREOLOGIA - 01/01/2022 - 31/10/2025

- Attività assistenziale presso Ambulatorio Melanoma e Dermoncologico presso la SSD Skin Cancer Center AUSL-IRCCS di Reggio Emilia (dedicato allo screening di pazienti con lesioni pigmentate, alla diagnosi e alla gestione dei tumori cutanei, al follow-up di pazienti con storia di neoplasie cutanee)
- Attività assistenziale presso Ambulatorio di Videomicroscopia e Total Body Photography, dedicato alla gestione di pazienti ad alto rischio di melanoma, per lo più con lesioni melanocitarie multiple, pazienti con melanoma familiare e sindromi associate)
- Attività ambulatoriale di secondo livello presso Ambulatorio di Microscopia Laser Confocale, per lo studio *in vivo* di lesioni cutanee sospette.
- Operatore Chirurgo presso Sala Operatorie Dermatologia di interventi in regime ambulatoriale e di Day Surgery; interventi di chirurgia della cute soprattutto in ambito dermo-oncologico anche con mobilizzazione di lembi ed innesti cutanei.
- Attività assistenziale presso Ambulatorio Linfomi Cutanei e Malattie Rare della Cute, con particolare interesse ai linfomi cutanei T e B, alla loro gestione in ambito dermatologico e Componente del Gruppo Multidisciplinare del PDTA Linfomi dell'azienda AUSL-IRCCS di Reggio Emilia; gestione di Sindromi genetiche con coinvolgimento cutaneo soprattutto di tipo dermo-oncologico.
- Gestione di pazienti oncologici complessi in regime di Day Service e Day Hospital.
- Componente Gruppo Multidisciplinare del PDTA melanoma e tumori cutanei dell'azienda AUSL-IRCCS di Reggio Emilia, coordinato dalla Prof.ssa Caterina Longo ed accreditato come formazione sul campo (ECM pari a 50 anno).

Inoltre:

- Co-relatore di tesi di specializzazione in Dermatologia e Venereologia
- Partecipazione ad attività di training su dermoscopia e microscopia laser confocale di medici provenienti dall'estero (fellowship di studenti e specializzandi in Dermatologia da Europa e Sud America).

AUSL MODENA

MEDICO DI CONTINUITÀ ASSISTENZIALE - 2016 - 2021

AUSL MODENA - MODENA, ITALIA



MEDICO USCA - UNITÀ SPECIALE DI CONTINUITÀ ASSISTENZIALE COVID-19 – 03/2020 – 2021

● **ISTRUZIONE E FORMAZIONE**

01/11/2021 – 31/10/2024 Modena, Italia

DOTTORATO DI RICERCA - PHD PROGRAM CLINICAL AND EXPERIMENTAL MEDICINE CON ATTIVITÀ ASSISTENZIALE INTEGRATA PRESSO SSD SKIN CANCER CENTER DELL'ARCISPEDALE SANTA MARIA NUOVA DI REGGIO EMILIA Università degli Studi di Modena e Reggio Emilia

Progetto triennale di Dottorato dal titolo: Tailoring aggressive skin cancer according to specific imaging aspects with dermoscopy and reflectance confocal microscopy

Campo di studio Salute e assistenza | **Livello EQF** Livello 8 EQF

2016 – 2021 Modena, Italia

DIPLOMA DI SPECIALIZZAZIONE IN DERMATOLOGIA E VENEREOLOGIA Azienda Ospedaliero-Universitaria Policlinico di Modena

- dermatologia oncologica: gestione di Melanoma e *Non-Melanoma Skin Cancers* dalla diagnosi tramite imaging non invasivo al trattamento chirurgico e non chirurgico conservativo.
- utilizzo di *imaging* non invasivo in dermatologia: dermoscopia, videomicroscopia a sonde ottiche (Vivascope® MAVIG, Vidix® 3.0 and 4.0, FotoFinder®), Microscopia Laser Confocale (VivaScope® 1500 and 3000), OCT, Visia® e Visia® 3D Canfield, Antera 3D® Camera Miravex
- chirurgia della cute: chirurgia escissionale, chirurgia ricostruttiva del viso (innesti dermo-epidermici, lembi).
- Malattie infiammatorie della cute: gestione ambulatoriale e in regime ospedaliero delle principali malattie bollose, dermatiti donali, psoriasi moderata e grave, idrosadenite suppurativa, malattie reumatologiche di interesse dermatologico e dermatite atopica, anche con trattamenti immunosoppressivi e farmaci biologici.
- gestione delle ustioni di II e III grado, ulcere, malattie necrotizzanti epidermolitiche ed epidermolisi bollose
- malattie degli annessi cutanei: diagnostica clinica ed con *imaging* non invasivo e trattamento.
- malattie a trasmissione sessuale: diagnosi clinica, microbiologica e sierologica e trattamento delle infezioni a trasmissione sessuale e delle patologie dei genitali.
- nozioni di medicina estetica e cosmetologia

Campo di studio Salute e assistenza | **Voto finale** 110 | **Livello EQF** Livello 8 EQF

18/07/2016 Modena, Italia

LAUREA MAGISTRALE IN MEDICINA E CHIRURGIA Università degli Studi di Modena e Reggio Emilia - Facoltà di Medicina e Chirurgia

110 cum laude

Livello EQF Livello 8 EQF

2010 Carpi, Italia

DIPLOMA DI SCUOLA SUPERIORE, MATURITÀ SCIENTIFICA Liceo Scientifico M. Fanti

Livello EQF Livello 7 EQF

● **COMPETENZE LINGUISTICHE**

Lingua madre: **ITALIANO**

Altre lingue:

	COMPRESIONE		ESPRESSIONE ORALE		SCRITTURA
	Ascolto	Lettura	Produzione orale	Interazione orale	
INGLESE	C1	C1	C1	C1	C1
SPAGNOLO	B1	B2	A2	A2	A2

Livelli: A1 e A2: Livello elementare B1 e B2: Livello intermedio C1 e C2: Livello avanzato

Autorizzo il trattamento dei miei dati personali ai sensi del Decreto Legislativo 30 giugno 2003, n. 196 "Codice in materia di protezione dei dati personali".



I dati personali saranno trattati in ottemperanza a quanto richiesto dal Dlgs 196/2003. Si attesta inoltre la consapevolezza del rispetto alle responsabilità connesse a dichiarazioni mendaci (DPR 445/2000 art. 76).

Consapevole che il "conflitto d'interessi E.C.M." è ogni situazione nella quale un interesse secondario interferisce o potrebbe interferire con l'interesse primario consistente nell'obiettività, imparzialità e indipendenza della formazione professionale nel settore della salute connessa al Programma di Educazione Continua in Medicina (E.C.M.), dichiaro l'assenza di interessi commerciali in ambito sanitario negli ultimi due anni dalla data di sottoscrizione del presente curriculum.

Modena, 11 febbraio 2026

Marco Spadafora



CURRICULUM FORMATIVO PROFESSIONALE

Dr.ssa Chiara Scacciati

(sostituta Dr. Giovanni Menchini)

CURRICULUM VITAE

Dott.ssa Chiara Scacciati

Medico Chirurgo, Specialista in Medicina Estetica ed Expertise in Vitiligine

PROFILO PROFESSIONALE

La Dott.ssa Chiara Scacciati è un Medico Chirurgo, specializzata in Medicina Estetica e con una profonda expertise nel campo della Vitiligine.

Dal 2018 lavora presso l'Istituto Dermacademy di Pisa, riconosciuto come centro di riferimento per Dermatologia, Medicina Estetica e Chirurgia Plastica.

All'interno di questa struttura, la Dott.ssa Scacciati ricopre il ruolo di Responsabile della Divisione di Medicina Estetica.

Pratica Clinica ed Expertise Specialistiche:

La sua pratica professionale si fonda su un approccio funzionali e scientificamente avanzato.

- [**Medicina Estetica Rigenerativa:** Si concentra sull'uso sinergico di tecniche mininvasive e dispositivi medici innovativi per il ringiovanimento globale, con particolare attenzione ai protocolli avanzati di biorigenerazione e anti-aging del volto e del corpo. Questo include l'uso di terapie combinate mininvasive per l'armonizzazione del volto e il rimodellamento del corpo, il trattamento delle cicatrici patologiche e non e trattamenti tricologici.
- [**Esperta in Vitiligine:** La Dott.ssa Scacciati ha sviluppato negli anni una expertise riconosciuta nel trattamento della Vitiligine, seguendo circa 2000 pazienti affetti da questa patologia autoimmune. È medico esperto nell'applicazione del Protocollo Controfasico, un sistema terapeutico riconosciuto e citato in letture congressuali e pubblicazioni scientifiche internazionali per la cura della Vitiligine. In una prospettiva di costante innovazione, la Dott.ssa Scacciati è anche ideatrice, insieme al Dottor Giovanni Menchini e al Dottor Fabrizio Lombardo, del nuovo Protocollo ImmunoNova, che rappresenta la naturale e più avanzata evoluzione del Protocollo Controfasico.

INFORMAZIONI PERSONALI

Nome e Cognome: Chiara Scacciati **Data e Luogo di Nascita:** 28 ottobre 1983, Fiesole (FI) **E-mail:** chiara.scacciati@gmail.com **Nazionalità:** Italiana

ESPERIENZA LAVORATIVA

Istituto Dermacademy – Pisa

- [**Periodo:** 2018 – in corso



- [**Ruolo:** Responsabile Divisione Medicina Estetica e Medico esperto in Vitiligine.

Attività Precedenti (2011 – 2018)

- [Medico Estetico e Tutor per apparecchiature medicali (settembre 2012 – aprile 2018).
- [Medico Sostituto di Medicina Generale (2011 – luglio 2018).

ISTRUZIONE E FORMAZIONE

Diploma di Medicina Estetica

- [**Istituto:** Scuola di Medicina Estetica Agorà – Società di Medicina Estetica Italiana, Milano.
- [**Periodo:** 2014 – 2018.

Laurea in Medicina e Chirurgia (M.D.)

- [**Istituto:** Università degli Studi di Firenze, Facoltà di Medicina e Chirurgia.
- [**Periodo:** 2002 – 2011.

ATTIVITÀ SCIENTIFICA E DIVULGAZIONE

PUBBLICAZIONI SCIENTIFICHE PRINCIPALI

- [**Vacuum and Electromagnetic Fields to Regenerate Acne Scars: New Technologies in Facial Regenerative Medicine**
 - o *Autori:* Scacciati Chiara, Lombardo Fabrizio, Fabris Camilla, Busoni Maurizio e Menchini Giovanni.
 - o *Rivista:* *Current Research in Alternative Complementary & Integrative Medicine* (2025).
 - o *Tipo:* Research Article.

RELAZIONI A CONGRESSI (Relatrice)

La Dott.ssa Scacciati ha presentato i seguenti lavori come relatrice ai principali congressi nazionali:

- [**27° Congresso Agorà 2025:**
“Veicolazione transdermica di Finasteride e Minoxidil con MMP: una nuova frontiera nel trattamento dell’ Alopecia Androgenetica”.
- [**26° Congresso Agorà 2024:**
“Antiossidanti orali ed Anti aging orali: funzionano davvero?”.
“Glow up non invasivo del contorno pericolare con campo elettromagnetico”.



“ASCARS (Acne scar condition and rating scale): Proposta di una scala di valutazione globale delle cicatrici da acne”.

[**25° Congresso Agorà 2023:**

“Terapia sinergica di un integratore orale a base di collagene insieme a terapia fisica di campo elettromagnetico/vacuum nella riduzione del cronoaging del volto”.

[**43° Congresso Sime 2022:**

“Terapia fotodinamica e microneedling: tecnica combinata per il ringiovanimento globale del volto”.

[**Congresso ADECA 2022:**

“Trattamento di cicatrici del volto: tecnica con microneedling e fattori di crescita”.

[**XXIX Congresso Nazionale AIDA 2021:**

“La Vitiligine una stigmatte nella storia antica e moderna”.

“Massimizzare l’aderenza terapeutica nella terapia della Vitiligine”.

[**42° Congresso SIME 2021:**

“Trattamento di cicatrici del volto: tecnica con microneedling e fattori di crescita”.

[**40° Congresso SIME 2019:**

“Trattamento delle cicatrici patologiche: tecnica combinata con laser e cellule progenitrici autologhe”.

CAPACITÀ LINGUISTICHE

Italiano: Madrelingua **Inglese:** Livello buono

Si autorizza il trattamento dei dati personali ai sensi del D.lgs. 196/03 e del Regolamento UE 679/16.

Chiara Scacciati 19/02/26



CURRICULUM FORMATIVO PROFESSIONALE

Dr.ssa Maria Caterina Fortuna
(sostituta Prof. Alfredo Rossi)

FORMATO EUROPEO PER IL CURRICULUM VITAE



INFORMAZIONI PERSONALI

Nome **MARIA CATERINA FORTUNA**
Indirizzo **Via Augusto Camerini 75 00139 Roma**
Telefono **3494018603**
Fax **068549000**
E-mail [**mariaca.fortuna@tiscali.it**](mailto:mariaca.fortuna@tiscali.it)
CF **FRTMCT81E66F537M**
Nazionalità **Italiana**
Data di nascita **[26/05/1981]**

ESPERIENZA LAVORATIVA

- Dal 2006 al 2010 Medico frequentatore presso l'ambulatorio di Tricologia del Centro di Fisiopatologia e annessi cutanei Clinica Dermatologica Università di Roma La Sapienza Policlinico Umberto I Roma
- Dal 2009 al 2015 Medico frequentatore presso l'ambulatorio di Biotecnologie applicate alla dermocosmesi presso la clinica dermatologica il Policlinico Umberto I Roma.
- Dal 2008 al 2010 CO.Co.Co clinica Dermatologica Università di Roma La Sapienza Azienda Policlinico Umberto I Roma.
- Dal 2010 ad 2015 Medico in formazione specialistica presso Università di Roma La Sapienza Policlinico Umberto I Roma.
- Dal 2015 al 2019 Co.Co.Co. presso la Clinica Dermatologica del DAI di Ematologia, Oncologia, Anatomia Patologica e Medicina Rigenerativa Azienda Policlinico Umberto I per lo svolgimento del Progetto " Organizzazione di un registro Tumori Dermatologici"
- Dal 2015 al 2023 Dermatologo libero professionista presso poliambulatorio Carlesimo-Rossi
- Dal 2019 al 2023 Direttore sanitario presso Poliambulatorio Carlesimo Rossi
- Dal 2023 a tutt'oggi Direttore sanitario presso 360 Medical Center



ISTRUZIONE E FORMAZIONE

- 17 Marzo 2008 Laurea in Medicina e Chirurgia conseguita presso l'Università di Roma "La Sapienza" con voti 110/110 e lode, Tesi dal Titolo: "Pattern vascolari videodermatoscopici nella psoriasi".
2. Luglio 2008 Abilitazione all'esercizio della professione di Medico Chirurgo.
3. Maggio 2009 I Corso di perfezionamento " Sistema integrato ad alta frequenza in Medicina Estetica e dermatologia" presso l'Università Europea di Roma.
4. Settembre 2010 Corso BLSD c/o La Sapienza Università di Roma.
5. Ottobre 2010 Il Corso di perfezionamento " Sistema integrato ad alta frequenza in Medicina Estetica e dermatologia" presso l'Università Europea di Roma.
6. Maggio 2015 Specializzazione in Dermatologia e Venereologia conseguita presso l'Università di Roma "La Sapienza con voti 70/70 e lode tesi dal titolo " Finasteride topica nuovo approccio terapeutico nel trattamento dell'alopecia androgenetica maschile"
7. Settembre 2017 Master di II livello in tricologia e Annessi cutanei presso l'università di Roma La Sapienza
8. Giugno 2018-Giugno 2019 Titolare assegno di ricerca presso il Dipartimento Medicina Interna e Specialità Mediche dal titolo: "*Aspetti morfologici in tricoscopia delle malattie infiammatorie del cuoio capelluto*"
9. Giugno 2019-Giugno 2020 Titolare assegno di ricerca presso il Dipartimento Medicina Interna e Specialità Mediche dal titolo: "*Aspetti morfologici in tricoscopia delle malattie infiammatorie del cuoio capelluto*"
10. Giugno 2020-Giugno 2021 Titolare assegno di ricerca presso il Dipartimento Medicina Interna e Specialità Mediche dal titolo: "*Aspetti morfologici in tricoscopia delle malattie infiammatorie del cuoio capelluto*"

CORSI DI FORMAZIONE

11. Novembre 2009
12. Gennaio 2009 Corso " UPDATE IN TRICOLOGIA" Roma (International Hair Research foundation)
13. Gennaio 2011 Corso pratico "Tricologia Step by Step" Università di Roma La Sapienza
14. Settembre 2012 Lunch Forum: " Le terapie delle alopecie".
15. Dicembre 2012 Corso di formazione " con il dermatoscopio scopriamo quello che hai in testa"
16. Gennaio 2013 Workshop " protocolli diagnostici e terapeutici per AGA maschile e femminile"
16. Gennaio 2013 Corso di formazione "Patologie degli annessi cutanei nuovi approcci diagnostici terapeutici".



17. Aprile 2014

XIV Corso di aggiornamento " Oncologia dermatologica, Infettivologica e Patologia ambientale cutanea"
SIDeMaST Viareggio

18. Gennaio 2015

Corso di formazione: " Gestione terapeutica del paziente con patologie degli annessi cutanei" Università di
Roma La Sapienza

**PARTECIPAZIONE CONGRESSI IN
QUALITÀ DI RELATORE**

Relatore ad oltre 50 congressi nazionali ed internazionali in ambito tricologico dal 2010 a
tutt'oggi



Pubblicazioni Scientifiche

2. Aprile 2008 Alopecia Areata: diagnostica digitale per immagine" A. Rossi, E. Scali, M. C. Fortuna, M. Carlesimo Telemaco supplemento di Ulisse vol. 2 N° 1
3. Settembre 2008 "Rosacea: aspetti clinici, diagnostici e terapeutici" A. Rossi, E. Scali, E. Palese, A. Iorio, C. Calvieri, M. Carlesimo, M.C. Fortuna Dermatologia Clinica vol. XXVIII N.3
4. Settembre 2008 "Sindrome trofica trigeminale: a proposito di un caso" A. Rossi, E. Scali, A. Iorio, A. Gamba, E. Mari, P. Curatolo, M.C. Fortuna Dermatologia Clinica vol. XXVIII N° 3.

Psoriasi del cuoio capelluto: valutazione videodermatoscopica prima e dopo terapia con clobetasolo propionato" A. Rossi, M. C. Fortuna, M. Gilio, A. Iorio, E. Scali; Dermatologia Ambulatoriale Anno XVI- n° IV.
5. Dicembre 2008 Follicular bisection in hair restoration: in vivo experiment" A. Rossi, G. Pistola, R. G. Borroni, M. Gilio, M. C. Fortuna, M. Toscani. Dermatologic Surgery.
6. Settembre 2010 "Finasteride, 1mg daily administration on male androgenetic alopecia in different age groups: ten year follow-up" Rossi A., Cantisani C., Scarnò M., Trucchia A., Fortuna M. C., Calvieri S. accettato per la pubblicazione in Dermatology Therapy.

Trattamento non invasivo del melasma: Utilizzo di un sistema di veicolazione trans dermica a rilascio rapido " S. Colaiuda, C. Capogrossi, M. C. Fortuna, F. Colaiuda A.Rossi hi.tech dermo n° 2;
7. Luglio 2011 Trattamento non invasivo delle striae rubre: Utilizzo di un sistema di veicolazione trans dermica a rilascio rapido " .Rossi , M. C. Fortuna, A. Iorio, E. Scali, V. Garelli, P. Greco, F. Colaiuda hi.tech dermo n° 5;
8. Aprile 2010 Trattamento non invasivo delle rughe: Utilizzo di un sistema di veicolazione trans dermica a rilascio rapido " A.Rossi , M. C. Fortuna, A. Iorio, E. Scali, V. Garelli, P. Greco, F. Colaiuda hi.tech dermo n° 6;
9. Maggio 2010 Monolix treated with Minoxidil A. Rossi, A. Iorio, E. Scali, M.C. Fortuna, E. Mari, E. Palese and M. Carlesimo International journal of Immunopathology and Pharmacology.

"Videodermoscopy Scalp Psoriasis Severity Index (VSCAPSI): A useful tool for evaluation of scalp psoriasis", A. Rossi; Mandel Vd; Garelli V; Mari E; Fortuna Mc; Carlesimo M; Richetta A; Scarnò M; Trucchia A; Calvieri S. European Journal Of Dermatology .
10. Maggio 2010 Genetic association of HLA-DQB1 and HLA-DRB1 polymorphisms with alopecia areata in the Italian population. Megiorni F; Pizzuti A; Mora B; Rizzuti A; Garelli V; Maxia C; Carlesimo M; Fortuna Mc; Delle Chiaie R; Cavaggioni G; Rossi A. Br J Dermatol.

Aromatase inhibitors induce 'male pattern hair loss' in women?" Rossi A, Iorio A, Scali E, Fortuna MC, Mari E, Maxia C, Gerardi M, Framarino M, Carlesimo M Ann Oncol. 24(6):1710-1
11. Gennaio 2011 Use of topical minoxidil, 17 alfa-estradiol and hydrocortisone butyrate in frontal fibrosing alopecia. A. Rossi, A. Iorio, M. Scarnò, M.C. Fortuna, L. Priolo, M. Gerardi, M. Carlesimo, S. Calvieri, E. Mari. Use of topical minoxidil, 17 alfa-estradiol and hydrocortisone butyrate in frontal



fibrosing alopecia. Eur J Inflamm. Vol. 12, no. 2, 399-404

12. Settembre 2011 Finasteride for alopecia androgenetic and side effects" Rossi A., Pranteda G., Fortuna M., Maxia C., Scali E., Gerardi M., Calvieri S., Mari E. Clinical dermatology. 1(4): 197-203
- Efficacia e tollerabilità della risonanza elettromagnetica armonica Studio preliminare con sistema non invasivo per il trattamento della Pefs. M. C. Fortuna V. Garelli C. Maxia A. Iorio M. Gerardi F. Di Gregorio A. Rossi hi.tech dermo
13. Settembre 2011 Conditions simulating androgenetic alopecia A. Rossi, A. Iorio, D. Di Nunno, M.C. Fortuna, V. Garelli, M. Carlesimo, S. Calvieri, E. Mari Journal Of The European Academy Of Dermatology And Venereology
- Efficacy of Orange Peel Extract in Psoriasis
Alfredo Rossi, Marie C. Béné, Marta Carlesim1, Valentina Garelli, Maria Caterina Fortuna and Patrizia A. d'Alessio. Global Journal of Dermatology & Venereology, 2015, 3, 1-4
14. Giugno 2013 Setting reference values in trichology
Alfredo Rebora, Marcella Guarrera, Francesco Drago, Alfredo Rossi, Maria Caterina Fortuna, Roberto D'Ovidio, Paolo Chieco, Bianca Maria Piraccini, Michela Starace. International Journal of Dermatology
15. Marzo 2014 Clinical, Histological and Trichoscopic Correlations in Scalp Disorders [Rossi A](#), [Fortuna MC](#), [Pranteda G](#), [Garelli V](#), [Di Nunno D](#), [Mari E](#), [Calvieri S](#), [Carlesimo M](#). [Dermatology](#). 2015;231(3):201-8. doi: 10.1159/000430909. Epub 2015 Jul 2.
- A case of Scalp Rosacea treated with low dose doxycycline and probiotic therapy and literature review on therapeutic options. M.C. fortuna V. Garelli G. Pranteda, F. Romaniello, M. Cardone, M. Carlesimo A. Rossi. Dermatologic Therapy.
16. Gennaio 2014 Dermoscopy and methyl aminolevulinat: A study for detection and evaluation of field cancerization. [Rossi, A.](#), [Garelli, V.](#), [Pranteda, G.](#), [Cardone, M.](#) [Anzalone, A.](#), [Fortuna, M.C.](#), [Di Nunno, D.](#), [Mari, E.](#), [De Vita, G.](#), [Carlesimo, M.](#) [Journal of Photochemistry and Photobiology B: Biology](#) Volume 162, 1 September 2016, Pages 72-76
17. Marzo 2014 Multi-therapies in androgenetic alopecia: review and clinical experiences [Rossi, A.](#), [Anzalone, A.](#), [Fortuna, M.C.](#), [Caro, G.](#), [Garelli, V.](#), [Pranteda, G.](#), [Carlesimo, M.](#) [Dermatologic Therapy](#) Volume 29, Issue 6, 1 November 2016, Pages 424-432
- Topical cetirizine and oral vitamin D: a valid treatment for hypotrichosis caused by ectodermal dysplasia [Rossi, A.](#), [Miraglia, E.](#) [Fortuna, M.C.](#), [Calvieri, S.](#), [Giustini, S.](#) [Journal of the European Academy of Dermatology and Venereology](#) Volume 31, Issue 2, 1 February 2017, Pages 367-370
18. Gennaio 2015 Vascular Psoriasis Area Severity Index: A dermoscopic standard technique for assessing severity psoriasis and therapeutic management [Carlesimo, M.](#), [Garelli, V.](#) [Fortuna, M.C.](#), [De Vita, G.](#) [Sorriso-Valvo, L.](#), [Buccolini, F.](#), [Melini, A.](#), [Di Nunno, D.](#), [Pranteda, G.](#), [Rossi, A.](#) [Journal of Dermatological Science](#) Volume 86, Issue 3, June 2017, Pages 249-251
19. Febbraio 2015 Unusual patterns of presentation of frontal fibrosing alopecia: A clinical and trichoscopic analysis of 98 patients [Rossi, A.](#) [Grassi, S.](#) [Fortuna, M.C.](#), [Garelli, V.](#), [Pranteda, G.](#) [Caro, G.](#), [Carlesimo,](#)



- [M. Journal of the American Academy of Dermatology](#) Volume 77, Issue 1, July 2017, Pages 172-174
20. Giugno 2014 Androgenetic alopecia: a review [Lolli, F.](#), [Pallotti, E.](#), [Rossi, A.](#), [Fortuna, M.C.](#), [Caro, G.](#), [Lenzi, A.](#), [Sansone, A.](#), [Lombardo, F.](#), [Endocrine](#) Volume 57, Issue 1, 1 July 2017, Pages 9-17
- Chemotherapy-induced alopecia management: Clinical experience and practical advice [Rossi, A.](#), [Fortuna, M.C.](#), [Caro, G.](#), [Pranteda, G.](#), [Garelli, V.](#), [Pompili, U.](#), [Carlesimo, M.](#), [Journal of Cosmetic Dermatology](#) Volume 16, Issue 4, December 2017, Pages 537-541
21. Luglio 2015 A preliminary study on topical cetirizine in the therapeutic management of androgenetic alopecia [Rossi, A.](#), [Campo, D.](#), [Fortuna, M.C.](#), [Garelli, V.](#), [Pranteda, G.](#), [De Vita, G.](#), [Sorriso-Valvo, L.](#), [Di Nunno, D.](#), [Carlesimo, M.](#), [Journal of Dermatological Treatment](#) Volume 29, Issue 2, 17 February 2018, Pages 149-151.
22. Luglio 2016 Treatment of facial actinic keratoses with a cream containing octatrienoic acid: a multi center clinical experience. [Lombardi M.](#), [Rossi A.](#), [Fortuna MC.](#), [Garelli V.](#), [Sama E.](#), [Senis D.](#), [Costa C. G.](#), [Ital Dermatol Venereol.](#) 2018 Jun 29. doi: 10.23736/S0392-0488.18.06064-9.
- Peculiar hypertrichosis in a patient affected by Frontal fibrosing alopecia with pseudo "fringe sign". [Grassi S.](#), [Carlesimo M.](#), [Fortuna MC.](#), [Rossi A.](#), [G Ital Dermatol Venereol.](#) 2018 Jun 29. doi: 10.23736/S0392-0488.18.06014-5.
23. Settembre 2016 Chemotherapy-induced alopecia: A novel observation [Rossi, A.](#), [Fortuna, M.C.](#), [Caro, G.](#), [Pigliacelli, Fa.](#), [D'Arino, A.](#), [Carlesimo, M.](#), [Australasian Journal of Dermatology](#) 2018
- Monitoring chemotherapy-induced alopecia with trichoscopy [Rossi, A.](#), [Fortuna M.C.](#), [Caro, G.](#), [Cardone, M.](#), [Garelli, V.](#), [Grassi, S.](#), [Carlesimo, M.](#), [Journal of Cosmetic Dermatology](#) 2018
- Chemotherapy-induced alopecia: A novel observation [Alfredo Rossi.](#), [Maria Caterina Fortuna.](#), [Gemma Caro.](#), [Flavia Pigliacelli.](#), [Andrea D'Arino.](#), [Marta Carlesimo.](#), [Australas J Dermatol](#) 2019 Feb;60(1):e61-e62.
24. Novembre 2016 A preliminary study on topical cetirizine in the therapeutic management of androgenetic alopecia [A Rossi.](#), [D Campo.](#), [M C Fortuna.](#), [V Garelli.](#), [G Pranteda.](#), [G De Vita.](#), [L Sorriso-Valvo.](#), [D Di Nunno.](#), [M Carlesimo](#), [J Dermatolog Treat](#) 2018 Mar;29(2):149-151. Epub 2017 Jun 29.
25. Febbraio 2017 The diagnosis of androgenetic alopecia in children: Considerations of pathophysiological plausibility [Alfredo Rossi.](#), [Andrea D'Arino.](#), [Flavia Pigliacelli.](#), [Gemma Caro.](#), [Marta Muscianese.](#), [Maria Caterina Fortuna.](#), [Marta Carlesimo.](#), [Australas J Dermatol](#) 2019 Nov;60(4):e279-e283.
- Italian Guidelines in diagnosis and treatment of alopecia areata [Alfredo Rossi](#) [Maria C Fortuna](#), [Ital Dermatol Venereol.](#) 2019 Dec;154(6):609-623.
26. Giugno 2017 Prevention and Treatment of Chemotherapy-Induced Alopecia [Alfredo Rossi.](#), [Gemma Caro.](#), [Maria Caterina Fortuna.](#), [Flavia Pigliacelli.](#), [Andrea D'Arino.](#), [Marta Carlesimo](#), [Dermatol Pract Concept](#) 2020 Jun 29;10(3):e2020074. eCollection 2020 Jul.



27. Luglio 2017 *Isochemotopic response: the first case on a scar I*
tal Dermatol Venereol 2020 Dec;155(6):789-791.. Epub 2018 Nov 12. [Marta Carlesimo 1, Enrico Cortesi, Andrea D'Arino Flavia Pigliacelli, Gemma Caro, Serena Zancla, Caterina M Fortuna, Federico Grifalchi, Alfredo Rossi](#)
28. Dicembre 2017 Alopecia areata treated with topical and systemic brevilin A: A case series
[Muscianese, M., Magri, F., Leoncini, P., ...Caro, G., Rossi, A.](#)
[Dermatologic Therapy](#)this link is disabled, 2021, 34(2), e14778
29. Febbraio 2018 Reply to: "Supportive care in cancer-a MASCC perspective"
[Carlesimo, M., Caro, G., Fortuna, M.C., Rossi, A.](#)
[Supportive Care in Cancer](#)this link is disabled, 2021, 29(4), pp. 1711–1712
30. Marzo 2018 Telogen Effluvium after SARS-CoV-2 Infection: A Series of Cases and Possible Pathogenetic Mechanisms
[Rossi, A., Magri, F., Sernicola, A.,](#) Michelini S., Caro G., Muscianese M., Di Fraia M., Chello C., [Fortuna, M.C., Grieco, T.](#)
[Skin Appendage Disorders](#)this link is disabled 2021, 7(5), pp. 377–381
New onset of alopecia areata in a patient with SARS-CoV-2 infection: Possible pathogenetic correlations?
[Rossi, A., Magri, F., Michelini, S.,](#) Sernicola A., Caro G., Muscianese M., Di Fraia M., Chello C. [Fortuna, M.C., Grieco, T.](#)
[Journal of Cosmetic Dermatology](#)this link is disabled, 2021, 20(7), pp. 2004–2005
31. Giugno 2018 Frontal Fibrosing Alopecia: A New Association with Lichen Sclerosus in Men
[Rossi, A., Cicogna, G.T., Caro, G., ...Magri, F., Grassi, S.](#)
[Journal of Clinical and Aesthetic Dermatology](#)this link is disabled, 2021, 14(9), pp. 54–58
32. Giugno 2018 Clinical aspect, pathogenesis and therapy options of alopecia induced by hormonal therapy for breast cancer [Alfredo Rossi, Gemma Caro, Francesca Magri, Maria Caterina Fortuna, Marta Carlesimo](#) Explor Target Antitumor Ther 2021;2(5):490-495.
33. Maggio 2018 Fluorescence advanced videodermoscopy: a new method of hairs and scalp evaluation. Comparison with trichoscopy.
[Rossi, A., Magri, F., Caro, G., Michelini, S., M Di Fraia M, Fortuna M.C., Pellacani, G., Carlesimo, M.](#)
[Journal of the European Academy of Dermatology and Venereology](#)this link is disabled, 2021, 35(11), pp. 2317–2323
34. Maggio 2018 Recurrence of alopecia areata after covid-19 vaccination: A report of three cases in Italy
[Rossi, A., Magri, F., Michelini, S.,](#) Caro G., [M Di Fraia M, Fortuna M.C., Pellacani, G., Carlesimo, M.](#)
[Journal of Cosmetic Dermatology](#)this link is disabled 2021, 20(12), pp. 3753–3757
34. Maggio 2018 A new combination of molecules for the treatment of androgenetic alopecia and telogen effluvium: a double-blind randomized, monocentric, placebo-controlled study
[Rossi A., Magri F., DI Fraia M., Caro G., Fortuna M.C., Piacentini M., Celleno L. G Ital Dermatol Venereol.](#) 157(1), pp. 78–83



35. Febbraio 2019 Recommendations on trichological treatments during COVID-19 pandemic
[Rossi, A., Magri, F., Caro, G., ...Fortuna, M.C., Carlesimo, M.](#)
[Journal of Dermatological Treatment](#) *this link is disabled*, 2022, 33(2), pp. 792–797
36. Marzo 2019 Clinical and Trichoscopic Graded Live Visual Scale for Androgenetic Alopecia Rossi A. Ferranti
M., [Magri F.](#), [Di Fraia M.](#), [Caro G.](#), [Fortuna M.C.](#), [Muscianese M.](#), [Michelini S.](#), [Carlesimo M.](#)
[Dermatol Pract Concept](#). 2022 May; 12(2): e2022078. Published online 2022
37. Novembre 2019 Membro della società italiana dermatologi Ambulatoriali (AIDA)

Membro della SIdEMaST
38. Dicembre 2019 Membro EHRS

Italiano

Inglese

Buona

Buona
39. Giugno 2020 La sottoscritta, Fortuna Maria Caterina, ai sensi degli artt. 46 e 47 D.P.R. n°. 445/2000,
consapevole delle sanzioni penali previste dall'art. 76 D.P.R. n°. 445/ 2000 nel caso di mendaci
dichiarazione, falsità negli atti, uso o esibizioni di atti falsi o contenenti dati non più rispondenti a
verità, dichiara che quanto di seguito riportato corrisponde a verità.
40. Dicembre 2020
41. Marzo 2021



42. Aprile 2021

43. Luglio 2021

44. Luglio 2021

45. Settembre 2021

46. Ottobre 2021

47. Novembre 2021

48. Dicembre 2021



49. Febbraio 2022

50. Marzo 2022

51. Aprile 2022

Dermatol Ther (Heidelb)

2.

3.

4.

. 2025 Apr;15(4):869-887.

doi: 10.1007/s13555-025-
01378-2. Epub 2025 Mar
10.

Defining Predictive Factors for



**Permanen
t
Chemothe
rapy-
Induced
Alopecia:
Trichosco
py,
Reflectan
ce
Confocal
Microscop
y and
Histopath
ology
Study on
77
Patients**

[Michela Starace](#) #12, [Victor
Desmond Mandel](#) #34, [Marco](#)



[Ardigo⁵, Miriam Anna](#)
[Carpanese⁶, Federico](#)
[Quadrelli^{1,2}, Francesca](#)
[Pampaloni^{7,8}, Kaleci](#)
[Shaniko³, Aurora](#)
[Alessandrini^{1,2}, Francesca](#)
[Bruni^{1,2}, Alfredo](#)
[Rossi⁹, Maria Caterina](#)
[Fortuna⁹, Gemma](#)
[Caro⁹, Norma](#)
[Cameli¹⁰, Martina](#)
[Silvestri¹⁰, Gabriella](#)
[Fabbrocini¹¹, Maria](#)
[Carmela](#)
[Annunziata¹¹, Mariateresa](#)
[Cantelli¹¹, Maria](#)
[Vastarella¹¹, Daniela](#)
[Rubino¹², Claudio](#)
[Zamagni¹², Giovanni](#)
[Pellacani^{3,9}, Bianca Maria](#)
[Piraccini^{1,2}](#)

Dal 2015 ad oggi

Dal 2015 ad oggi

Dal 2018 ad oggi

Prima Lingua

Altre Lingue

Capacità di lettura

Capacità di scrittura

Capacità di espressione orale

Autorizzo il trattamento dei miei dati personali ai sensi del Decreto Legislativo 30 giugno 2003, n. 196 "Codice in materia di protezione dei dati personali".

I dati personali saranno trattati in ottemperanza a quanto richiesto dal Dlgs 196/2003. Si attesta inoltre la consapevolezza del rispetto alle responsabilità connesse a dichiarazioni mendaci (DPR 445/2000 art. 76).

Consapevole che il "confitto d'interessi E.C.M." è ogni situazione nella quale un interesse secondario interferisce o potrebbe interferire con l'interesse primario consistente nell'obiettività, imparzialità e indipendenza della formazione professionale nel settore della salute connessa al Programma di Educazione Continua in Medicina (E.C.M.), dichiaro l'assenza di interessi commerciali in ambito sanitario negli ultimi due anni dalla data di sottoscrizione del presente curriculum.

In fede



Maria Caterina Fortuna
Roma, 02/02/26



CURRICULUM FORMATIVO PROFESSIONALE

Avv. Giacomo Sala

(sostituto Avv. Rosaria Villano)

FORMATO EUROPEO PER IL CURRICULUM VITAE



INFORMAZIONI PERSONALI

Nome **GIACOMO SALA**

Nazionalità **Italiana**

Luogo e data di nascita **Como, 16 febbraio 1981**

ESPERIENZA LAVORATIVA

- Date (da – a) **Marzo 2009 → Febbraio 2014 (Collaboratore) / Marzo 2014 → oggi (Socio)**
- Nome e indirizzo del datore di lavoro **Studio Legale Associato ABMVS, Via Volta 62 – 22100 Como**
- Tipo di impiego **Avvocato**

- Date (da – a) **Ottobre 2006 → Marzo 2009**
- Nome e indirizzo del datore di lavoro **Collaboratore presso Studio Legale Avv. Mirella Quattrone, Via Bellini 14 – 22100 Como**
- Tipo di impiego **Praticante (dal 9 ottobre 2006) / Praticante abilitato (dal 5 novembre 2007)**

ISTRUZIONE E FORMAZIONE

- Date (da – a) **Ottobre 2000 – Luglio 2006**
- Nome e tipo di istituto di istruzione o formazione **Università Cattolica del Sacro Cuore di Milano Facoltà di Giurisprudenza**
- Principali materie / abilità professionali oggetto dello studio **Diritto, indirizzo in Diritto Internazionale**
- Qualifica conseguita **Laurea in Giurisprudenza**
- Livello nella classificazione nazionale (se pertinente) **Laurea Vecchio Ordinamento**

- Date (da – a) **Settembre 1995 – Luglio 2000**
- Nome e tipo di istituto di istruzione o formazione **Liceo Scientifico Paolo Giovio di Como**
- Principali materie / abilità professionali oggetto dello studio **Matematica, Fisica, Letteratura Italiana e Latina, Storia e Filosofia, Lingua Straniera (Inglese)**
- Qualifica conseguita **Diploma di Maturità Scientifica**
- Livello nella classificazione nazionale (se pertinente) **Diploma di Scuola Secondaria Superiore**

CAPACITÀ E COMPETENZE PERSONALI

MADRELINGUA **ITALIANO**



ALTRA LINGUA

INGLESE (LIVELLO B2)

ULTERIORI INFORMAZIONI

- Consigliere dell'Associazione GAP Como (Giovani Avvocati e Praticanti) dal 2007 al 2009.
- Referente del punto Informa Giovani del Comune di Torno dal 2001 al 2006.
- Esperienze di volontariato internazionale in Bosnia Erzegovina negli anni 2007, 2008 e 2009
- Volontario del 118 di Como in qualità di soccorritore e autista presso l'Associazione Lariosoccorso di Erba (CO) (dal 2001 al 2009) e l'Associazione dei Volontari del Soccorso di Faggeto Lario (CO) (dal 2001 al 2010).
- Volontario presso il punto "Porta Aperta" della Caritas Diocesana di Como (prima assistenza legale per immigrati e stranieri) dal 2008 al 2009.
- Consigliere dell'Associazione Amici di Montepiatto (già Presidente dal 2017 al 2023)
- Consigliere Comunale del Comune di Torno (CO) dal giugno 2024

Autorizzo il trattamento dei miei dati personali ai sensi del Decreto Legislativo 30 giugno 2003, n. 196 "Codice in materia di protezione dei dati personali".

I dati personali saranno trattati in ottemperanza a quanto richiesto dal Dlgs 196/2003. Si attesta inoltre la consapevolezza del rispetto alle responsabilità connesse a dichiarazioni mendaci (DPR 445/2000 art. 76).

Consapevole che il "conflitto d'interessi E.C.M." è ogni situazione nella quale un interesse secondario interferisce o potrebbe interferire con l'interesse primario consistente nell'obiettività, imparzialità e indipendenza della formazione professionale nel settore della salute connessa al Programma di Educazione Continua in Medicina (E.C.M.), dichiaro l'assenza di interessi commerciali in ambito sanitario negli ultimi due anni dalla data di sottoscrizione del presente curriculum.

Giacomo Sala

Como, 02/03/2026