

ORDINE PROVINCIALE DEI MEDICI CHIRURGHI E DEGLI ODONTOIATRI DI TERNI

**LA RADIOPROTEZIONE NELLA PRATICA CLINICA**

18 aprile 2026

Evento n. 2603-?? ed.1 crediti ECM n. ? in partenariato con la FNOMCeO

Sala “Maurizio Gentile” OMCeO di Terni Strada di Cardeto n. 67

**8.30** Registrazione dei Partecipanti e Presentazione del Corso

**8.45 D.Lgs 101/2020: responsabilità e nuovi ruoli : lo specialista in Fisica Medica e l'esperto di radioprotezione** - Marco Italiani

**9.15 Capire il rischio: gli effetti biologici delle radiazioni** – Marco Muti

**9.45 Monitoraggio ambientale delle radiazioni e impatto delle sorgenti sul territorio** (*gestione dei rifiuti radioattivi, radon, scarichi radioattivi ospedalieri..*) – Matteo Marconi

**10.15 Ruolo delle diverse figure professionali: categoria A e B, giudizio di idoneità** – Gianni Matteucci

**10.45 Il rischio radiologico nello studio odontoiatrico; dalle endorali alla CBCT** – Riccardo Cordeschi

**11.15 Differenze tra sorveglianza ordinaria e gestione delle emergenze. Comunicazione del rischio.**  
Giorgio Miscetti

**11.45 Principi di giustificazione e ottimizzazione delle dosi: scelte delle tecniche di imaging. Consenso informato. Categorie a rischio: Pz pediatrici, screening, oncologici e donne in gravidanza** – Roberto Ferranti e Paola Fiaschini

**12.30 Alte energie e terapie metaboliche. La sicurezza del pz in Radioterapia: gestione dei fasci esterni. Gestione del pz “radioattivo” e dei radiofarmaci in medicina Nucleare** – Fabio Trippa e Fabio Loreti

**13.10 Discussione con i Relatori**

**13.30** Test di valutazione ECM e Chiusura dei lavori

**DOTT. RICCARDO  
CORDESCHI**



Il sottoscritto, consapevole delle responsabilità penali stabilite dalla legge per false attestazioni e mendaci dichiarazioni (art. 76 del D.P.R. 445/2000 e s.m.i.) e della decadenza dai benefici eventualmente conseguenti al provvedimento emanato sulla base delle dichiarazioni non veritiere, ai sensi degli artt. 46 e 47 del predetto D.P.R. dichiara, sotto la sua personale responsabilità, i seguenti stati, fatti e qualità personali:

**INFORMAZIONI PERSONALI**

Nome	<b>CORDESCHI RICCARDO</b>
Indirizzo	Via Merlino Di Filippo 35/E, Terni, 05100, Italia
Telefono	347 8186686
Fax	
E-mail	riccardo.cordeschi@gmail.com / riccardo.cordeschi@pec.andi.it
Nazionalità	Italiana
Data di nascita	4 MARZO 1986

**ESPERIENZA LAVORATIVA**

- Iscrizione in Albi professionali Ordine dei Medici e degli Odontoiatri della provincia di Terni
- Settore di specializzazione Odontoiatria e protesi dentaria
  - Esperienze significative Dal 2010 al 2011 attività di volontariato al reparto di Odontoiatria dell'Ospedale Silvestrini di Perugia  
Dall'11/09/2014 attività di volontariato nel reparto di Ortognatodonzia della Asl Poliambulatorio di Ponte San Giovanni (Perugia)  
Dal 21/12/14 aiuto chirurgo nel reparto di chirurgia maxillo-facciale dell'ospedale di Terni diretto dal Prof. Giuliani  
Nel 2016 pubblica sul Journal Of Craniofacial Surgery lo studio "Chondromatosis of Temporomandibular Joint as a consequence of long-lasting Joint Dysfunction"  
Nel 2017 è relatore al convegno dell'Ordine dei Medici di Terni con l'argomento "Il primo soccorso in traumatologia dento-alveolare"  
Nel 2018 frequenta il reparto di Ortodonzia di Tor Vergata a Roma diretto dalla Professoressa Paola Cozza  
Nel 2018 consegue il Master in Ortognatodonzia di II livello all'Università Tor Vergata di Roma

Nel 2022 e 2023 è relatore nel corso dal titolo "Radioprotezione" organizzato da Ordine dei Medici di Terni e Ordine dei Medici di Perugia.

Nel 2024 viene eletto come membro della commissione Albo Odontoiatri dell'Ordine dei Medici e Odontoiatri di Terni

- Date Dal 2011 attività libero professionale a studio privato, incentrata principalmente sulla protesi, ortodonzia, conservativa, endodonzia, parodontologia e chirurgia  
Dal 2014 volge attività di consulente presso altri studi Odontoiatrici

## ISTRUZIONE E FORMAZIONE

- Date Dal 2006 al 2011
- Nome e tipo di istituto di istruzione o formazione Università degli Studi di Perugia – Facoltà di Medicina e Chirurgia
- Principali materie / abilità professionali oggetto dello studio Corso di laurea in Odontoiatria e Protesi Dentaria
- Qualifica conseguita Dottore in Odontoiatria e Protesi Dentaria
- Livello nella classificazione nazionale (se pertinente) 110/110 e lode
- Dal 2000 al 2005
- Liceo Scientifico Galileo Galilei – Terni / Maturità Scientifica
- Nel 2018
- Master di II livello in Ortognatodonzia all'università Tor Vergata di Roma

## CAPACITÀ E COMPETENZE PERSONALI

PRIMA LINGUA ITALIANO

ALTRE LINGUE

- Capacità di lettura Buona
- Capacità di scrittura Buona
- Capacità di espressione orale BUONA

CAPACITÀ E COMPETENZE RELAZIONALI Per circa 15 anni attività di musicista e organizzatore di eventi, concerti e festival

CAPACITÀ E COMPETENZE ORGANIZZATIVE ORGANIZZAZIONE DEL FESTIVAL ARTISTICO "STRAVALENTINO" NELLA CITTÀ DI TERNI IN OCCASIONE DEGLI EVENTI VALENTINIANI DAL 2009 AL 2011.  
RESPONSABILE SCIENTIFICO E ORGANIZZATORE, COME VICE COORDINATORE, DELLA CONSULTA DEI GIOVANI MEDICI E ODONTOIATRI DEGLI ANNI 2000 DELL'ORDINE DEI MEDICI DI TERNI, DEL CORSO DAL TITOLO "**La prevenzione ortodontica in età pediatrica:**

**importanza della collaborazione tra lo Specialista Pediatra e l'Odontoiatra"**  
nel 2014, con relatrice la Prof.ssa Paola Cozza.  
Nel 2015 è Segretario Sindacale Andi Umbria ed Andi Terni.  
Dal 2018 conserva la carica di Segretario Sindacale Andi Terni.  
Nel 2024 viene eletto come membro della commissione Albo Odontoiatri dell'Ordine dei Medici e Odontoiatri di Terni

CAPACITÀ E COMPETENZE  
INFORMATICHE

Buona conoscenza del pacchetto Office (Word, Excel, Access, Power Point),  
Internet e posta elettronica.  
Mac Os/Windows

CAPACITÀ E COMPETENZE  
ARTISTICHE  
*Musica, scrittura, disegno ecc.*

Partecipazione a vari film come comparsa, esibizioni live musicali per circa 15  
anni unite a composizione di colonne sonore per spettacoli teatrali di Registi  
come Riccardo Leonelli ed Attori come Francesco Salvi

PATENTE O PATENTI

Patenti A e B

**TRATTAMENTO DEI DATI  
PERSONALI, INFORMATIVA E  
CONSENSO**

Il D.Lgs. 30.6.2003, n. 196 "Codice in materia di protezione dei dati personali" e il successivo Regolamento UE 2016/679 sul trattamento dei dati personali regolano il trattamento dei dati personali, con particolare riferimento alla riservatezza, all'identità personale e al diritto di protezione dei dati personali; l'interessato deve essere previamente informato del trattamento. La norma in considerazione intende come "trattamento" qualunque operazione o complesso di operazioni concernenti la raccolta, la registrazione, l'organizzazione, la conservazione, la consultazione, l'elaborazione, la modificazione, la selezione, l'estrazione, il raffronto, l'utilizzo, l'interconnessione, il blocco, la comunicazione, la diffusione, la cancellazione e la distruzione di dati, anche se non registrati in una banca dati. In relazione a quanto riportato autorizzo il trattamento dei dati contenuti nel presente *curriculum vitae*, nel mio interesse, unicamente per la eventuale partecipazione a gare di appalti, licitazioni private, ecc. di servizi tecnici, di cui dovrò comunque essere informato. Sono consapevole che mi competono i diritti previsti all'art. 7 del citato D.Lgs n. 196/2003 e alla luce del Regolamento UE 2016/679 sul trattamento dei dati personali.

(FIRMA)

  
**Dr. Riccardo Cordeschi**  
Dottore in Odontoiatria e Protesi Dentaria  
Via Pacinotti, 20/B - 05100 TERNI  
Tel. 0744/25111 - Cell. 347 8186686  
n. Iscr. Albo Odontoiatri 296  
C.F. CRDFCR86C04L117G - P.I. 01481410551

ALLEGATI

**"Autorizzo il trattamento dei miei dati personali ai sensi del Regolamento UE 2016/679 sul trattamento dei dati personali e del precedente d.lgs. 196/03"**

Terni 20/12/2024

## CURRICULUM VITAE

---

### ESPRESSO CONSENSO AL TRATTAMENTO DEI DATI PERSONALI

Il / La sottoscritto/a, ai sensi e per gli effetti del GDPR (Regolamento UE 2016/679) in merito al trattamento dei dati personali e del precedente D.Lgs. 196/2003 "Codice in materia di protezione dei dati personali",

#### AUTORIZZA

il trattamento e la pubblicazione dei dati personali contenuti nel proprio curriculum vitae al fine dell'utilizzo dei dati stessi da parte di AgeNaS.

Firma: 

### AUTODICHIARAZIONE SUL CONFLITTO DI INTERESSI ECM

Il / ~~La~~ sottoscritto/a, in qualità di:

Docente

Moderatore

Relatore

Tutor / formatore

Responsabile Scientifico (Si rammenta che ai sensi del Par. 4.4 del Manuale di Accreditamento Eventi ECM il Responsabile scientifico dell'evento *non può avere interessi commerciali in ambito sanitario nei due anni precedenti la progettazione dell'evento*)

ai sensi dell'art. 76, comma 4 sul Conflitto di Interessi ECM dell'Accordo Stato-Regione del 02 febbraio 2017 e del paragrafo 4.5 del Manuale nazionale di accreditamento per l'erogazione di eventi ECM

#### DICHIARA

di non avere avuto, negli ultimi due anni, rapporti con soggetti portatori di interessi commerciali in ambito sanitario

OPPURE

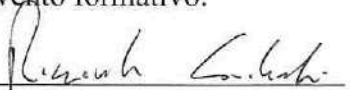
di avere avuto, negli ultimi due anni, i seguenti rapporti con soggetti portatori di interessi commerciali in ambito sanitario:

---

---

---

Dichiara inoltre che gli eventuali rapporti con soggetti portatori di interessi commerciali in ambito sanitario non influenzeranno comunque l'attività formativa che svolge in occasione di questo specifico evento formativo.

Firma: 

Data e luogo di sottoscrizione: FERVE 11/02/26

## Roberto Ferranti

---

| **Nazionalità:** Italiana **Sesso:** Maschile | **Telefono:** (+39) 0744205418 (Lavoro) | **Address:** Via Tristano di Joannuccio 1, 05100, Terni, Italy (Work)

### ESPERIENZA LAVORATIVA

---

02/03/2001 - ATTUALE - TERNI, ITALIA

#### **DIRIGENTE MEDICO SPECIALISTA IN RADIODIAGNOSTICA E SCIENZE DELLE IMMAGINI PRESSO S.C. DI RADIOLOGIA AZIENDA OSPEDALIERA S.MARIA DI TERNI - REGIONE UMBRIA**

---

Dirigente Medico specialista in Radiodiagnostica incarico di Direttore di Struttura Complessa di Radiologia dal 16.12.2024 ad oggi.

Dirigente Medico specialista in Radiodiagnostica Incarico ( art.22 CCNL 2016-2018 ) di Direttore f.f. della Struttura Complessa di Radiologia dal 08.06.2022 al 15.12.2024.

Incarico professionale di Struttura Semplice "Radiodiagnostica-radiologia Interventistica" dal 31.12.2010 al 15.12.2024.

Incarico professionale di alta specialita' " Radiologia d'Urgenza" Azienda Ospedaliera di Terni dal 01.07.2005 al 30.12.2010.

Incarico professionale " Radiologia D'urgenza" Azienda Ospedaliera di Terni dal 01.01.2002 al 30.06.2005  
In regola con ECM , verifica su Co.Ge.A.P.S.

TERNI, ITALIA

#### **ATTIVITÀ DI TUTORAGGIO DEGLI SPECIALISTI IN FORMAZIONE DELLA SCUOLA DI SPECIALIZZAZIONE IN RADIODIAGNOSTICA DELL'UNIV. DI PERUGIA ESSENDO LA S.C. DI RADIOLOGIA AO TERNI SEDE DELLA RETE FORMATIVA COME DA NOTA DEL MIUR PROT 26853 DEL 27.09.2017**

---

PERUGIA, ITALIA

#### **INSEGNAMENTO PRESSO UNIVERSITÀ DEGLI STUDI DI PERUGIA CORSO DI LAUREA IN TECNICHE DI RADIOLOGIA MEDICA, PER IMMAGINI E RADIOTERAPIA- MOD.RADIOLOGIA DELLO SCHELETRO 24 ORE ANNO NEGLI ANNI ACCADEMICI 2022/2023 E 2023/2024 UNIVERSITÀ DEGLI STUDI DI PERUGIA**

---

30/07/1991 - 29/07/1992 - CODROIPO, ITALIA

#### **UFFICIALE MEDICO DELL'ESERCITO ITALIANO MINISTERO DELLA DIFESA**

---

01/02/1993 - 31/10/1996 - TERNI, ITALIA

#### **MEDICO CHIRURGO CIDAT S.R.L.**

---

Consulenza libero professionale in ambito di diagnostica con Risonanza Magnetica

### ISTRUZIONE E FORMAZIONE

---

**HA PARTECIPATO DAL 2004 AL 2023 AD OLTRE 170 CORSI PER ECM CERTIFICATI DA CO.GE.A.P.S . A SEGUIRE VENGONO RIPORTATI I PIÙ RECENTI E ANCHE DI ORIENTAMENTO GESTIONALE.**

---

... OMISSIS ...

**SPECIALIZZAZIONE IN RADIODIAGNOSTICA E SCIENZE DELLE IMMAGINI- UNIVERSITÀ DEGLI STUDI DI PERUGIA**

---

04/1991 - 07/1991

**SCUOLA DI SANITÀ MILITARE- ESERCITO ITALIANO- MINISTERO DELLA DIFESA**

---

PERUGIA, ITALIA

**ABILITAZIONE ALL'ESERCIZIO DELLA PROFESSIONE- UNIVERSITA' DEGLI STUDI DI PERUGIA-  
SESSIONE AUTUNNALE 1990**

---

1990 - PERUGIA, ITALIA

**LAUREA IN MEDICINA E CHIRURGIA- UNIVERSITÀ DEGLI STUDI DI PERUGIA**

---

**COMPETENZE LINGUISTICHE**

Lingua madre: **ITALIANO**

	COMPRESIONE		ESPRESSIONE ORALE		SCRITTURA
	Ascolto	Lettura	Produzione orale	Interazione orale	
<b>INGLESE</b>	A1	B1	A1	A1	A1

**COMPETENZE**

Gestione autonoma della posta e-mail | Microsoft Office

**PUBBLICAZIONI**

**Exosomal miR-17-5p, miR-146a-3p, and miR-223-3p Correlate with Radiologic Sequelae in Survivors of COVID-19-Related Acute Respiratory Distress Syndrome** 2023

Int J Mol Sci . 2023 Aug 22;24(17):13037. doi: 10.3390/ijms241713037.Rosa Curcio, R.Ferranti e alt.

**CONFERENZE/SEMINARI**

15/11/2023 - 15/11/2023 Terni

**DOCENTE AL SEMINARIO TEMATICO- GESTIONE DEL POLITRAUMA ( il trauma addominale)**

09/11/2023 - 10/11/2023 Terni

**Relatore al Convegno " Approccio Multidisciplinare nelle Neoplasie dell'Apparato Digerente : Hot Topics "**

28/09/2023 - 29/09/2023 Terni

**Relatore al Corso " carcinoma coloretale nell'era 3.0: certezze acquisite ed evoluzioni tecnologiche"**

06/05/2023 - 06/05/2023 Terni

**Relatore al Convegno " Sindrome da Distress Respiratorio Acuto ( ARDS ) ed ECMO veno-venoso**

22/10/2022 - 22/10/2022 Terni

**Moderatore al Convegno " Alta specialità a Km 0. La Chirurgia Toracica incontra il territorio. Focus sul nodulo polmonare"**

**Moderatore al Convegno " La Senologia dopo il Covid"**

21/11/2019 - 22/11/2019 ANCONA

**Relatore al Raduno dei Gruppi Regionali Emilia Romagna, Marche e Umbria della SIRM**

27/06/2018 - 27/06/2018 Az.Osp.Terni

**Partecipante alla Tavola Rotonda " Il Trauma Toraco-Addominale Grave "**

11/05/2018 - 12/05/2018

**Relatore/Moderatore al Convegno congiunto Interregionale SIRM Emilia Romagna, Marche e Umbria**

06/05/2014 - 06/05/2014 Terni

**Relatore all'evento formativo : L'acuzie in Medicina Respiratoria**

19/12/2000 - 15/06/2001 Perugia-Scuola di Ecografia SIUMB

**Corso Teorico Pratico di Formazione in Ecografia Generale : docente lezione " Ecografia dei Muscoli e dei Tendini"**

19/11/1999 - 05/05/2000 Perugia -Scuola di Ecografia SIUMB

**Corso Teorico Pratico di Formazione in Ecografia Generale : docente lezione " Ecografia dei Muscoli e Tendini "**

Terni li 15/05/2025

IN FESDS  


## CURRICULUM VITAE


### ESPRESSO CONSENSO AL TRATTAMENTO DEI DATI PERSONALI

Il / La sottoscritto/a, ai sensi e per gli effetti del GDPR (Regolamento UE 2016/679) in merito al trattamento dei dati personali e del precedente D.Lgs. 196/2003 "Codice in materia di protezione dei dati personali",

#### AUTORIZZA

il trattamento e la pubblicazione dei dati personali contenuti nel proprio curriculum vitae al fine dell'utilizzo dei dati stessi da parte di AgeNaS.

Firma:



### AUTODICHIARAZIONE SUL CONFLITTO DI INTERESSI ECM

Il / La sottoscritto/a, in qualità di:

Docente

Moderatore

Relatore

Tutor / formatore

Responsabile Scientifico (Si rammenta che ai sensi del Par. 4.4 del Manuale di Accreditemento Eventi ECM il Responsabile scientifico dell'evento *non può avere interessi commerciali in ambito sanitario nei due anni precedenti la progettazione dell'evento*)

ai sensi dell'art. 76, comma 4 sul Conflitto di Interessi ECM dell'Accordo Stato-Regione del 02 febbraio 2017 e del paragrafo 4.5 del Manuale nazionale di accreditamento per l'erogazione di eventi ECM

#### DICHIARA

**di non avere avuto**, negli ultimi due anni, rapporti con soggetti portatori di interessi commerciali in ambito sanitario

OPPURE

**di avere avuto**, negli ultimi due anni, i seguenti rapporti con soggetti portatori di interessi commerciali in ambito sanitario:


---

---

---

Dichiara inoltre che gli eventuali rapporti con soggetti portatori di interessi commerciali in ambito sanitario non influenzeranno comunque l'attività formativa che svolge in occasione di questo specifico evento formativo.

Firma:



Data e luogo di sottoscrizione: 09/02/2026 TERMI



**Indirizzo e-mail:** P E C : [paola.fiaschini.rcmh@tr.omceo.it](mailto:paola.fiaschini.rcmh@tr.omceo.it)

M A I L : [pfiaschini@gmail.com](mailto:pfiaschini@gmail.com), [paola.fiaschini@ospedale.perugia.it](mailto:paola.fiaschini@ospedale.perugia.it)

● **ESPERIENZA LAVORATIVA**

---

01/09/2017 – ATTUALE

**DIRIGENTE MEDICO RADIOLOGO** presso la S.C. di Radiologia II - AZIENDA OSPEDALIERA SANTA MARIA DELLA MISERICORDIA di PERUGIA con **INCARICO di ALTA SPECIALIZZAZIONE in Imaging Integrato TC e RM nello studio della Patologia Cardiaca**

---

delibera del DG n. 0001219 del 31/10/2024.

**RESPONSABILE della QUALITA' SC Radiologia II.**

**Sostituto del Direttore di Struttura Complessa di Radiologia II** (delibera DG n.0000088 del 28/01/2026).

02/01/2017 – 31/08/2017

**DIRIGENTE MEDICO RADIOLOGO** USL UMBRIA 1

---

Dirigente Medico in carico presso la Radiologia di Assisi con attività anche nel Presidio Media Valle del Tevere, con contratto a tempo pieno a tempo determinato.

08/08/2016 – 28/12/2016

**FREQUENZA VOLONTARIA PRESSO S.C. RADIOLOGIA 1, OSPEDALE SANTA MARIA DELLA MISERICORDIA, PERUGIA**

---

05/07/2012 – 05/07/2016

**MEDICO IN FORMAZIONE SPECIALISTICA IN RADIODIAGNOSTICA** S.C. DI RADIOLOGIA, OSPEDALE SANTA MARIA DELLA MISERICORDIA -PERUGIA

---

2011 – 2012

**MEDICO CHIRURGO** AZIENDA OSPEDALIERA DI PERUGIA - AZIENDA OSPEDALIERA SANTA MARIA DI TERNI.

---

Radiologia: più di 200 ore di tirocinio

● **ISTRUZIONE E FORMAZIONE**

---

11/10/2024 – 12/04/2025

**CORSO DI FORMAZIONE MANAGERIALE** (ai sensi del D.Lgs 502/1992 del DPR n. 484/1007 e delle determinazioni dirigenziali n. 466/2024 e n. 3037/2024)

---

Scuola Umbra di Pubblica Amministrazione (PG).

13/01/2022 – 17/03/2022

**CORSO BLENDED LAZIO DIAGNOSTICA PER IMMAGINI NEL TRAUMA** SIRM

---

**Indirizzo** Webinar/Centro Studi il Cardello Roma

24/01/2022 – 25/01/2022

**CORSO SCENARI CLINICI NELL'IMAGING CARDIACO AVANZATO: UN APPROCCIO MULTIMODALE** Humanitas University

---

**Indirizzo** Pieve Emanuele (MI)

13/12/2021

**CORSO BASI CARDIO-TC: DALL'ANATOMIA ALLE INDICAZIONI CLINICHE PRINCIPALI** Humanitas University **Indirizzo** Pieve Emanuele (MI)

---

29/04/2021 – 21/10/2021

**MASTER DI FORMAZIONE PER DIREZIONE DI UOC DI RADIOLOGIA** SIRM

---

**Indirizzo WEBINAR/FAD SINCRONA**

27/05/2020

**CORSO GOOD CLINICAL PRACTICE** NIDA Clinical Trials Network

---

29/05/2019 – 31/05/2019

**CORSO DI RISONANZA MAGNETICA CARDIACA IN ETÀ PEDIATRICA E NEL PAZIENTE CON CARDIOPATIA CONGENITA**

---

Ospedale Pediatrico Bambino Gesù - ROMA

11/12/2017 – 14/12/2017 Arezzo, Italia

**CORSO INTENSIVO DI ECOGRAFIA INTERNISTICA** MCR Conference

---

**Indirizzo** Arezzo, Italia

02/08/2016

**CORSO E-LEARNING ICH GOOD CLINICAL PRACTICE** Global Health Training Centre

---

05/07/2016

**DIPLOMA DI SPECIALIZZAZIONE IN RADIODIAGNOSTICA** Università degli studi di Perugia

---

**Voto finale 50/50 e lode** |

**TESI SPERIMENTALE: CARDIO-TC a 64 strati/rotazione: ottimizzazione della tecnica e analisi dosimetrica.**

La suddetta specializzazione della durata di 4 anni è stata conseguita ai sensi del D.M. 68/2015.

05/07/2012 – 05/07/2016

**SCUOLA DI SPECIALIZZAZIONE IN RADIODIAGNOSTICA** Facoltà di Medicina e Chirurgia dell'Università degli Studi di Perugia

---

**Indirizzo** Sezione di Diagnostica per Immagini - Dipartimento Scienze Biomediche e Chirurgiche, Ospedale Santa Maria della Misericordia, Perugia

29/07/2011

**ISCRIZIONE ALBO PROFESSIONALE** Ordine Provinciale dei Medici Chirurghi e degli Odontoiatri di Terni. n° 2419

---

01/07/2011

**ABILITAZIONE PROFESSIONALE** Università degli Studi di Perugia

---

Esame di Stato per l'abilitazione all'esercizio della professione di Medico Chirurgo.

09/03/2011

**LAUREA SPECIALISTICA IN MEDICINA E CHIRURGIA** Università degli studi di Perugia - Facoltà di Medicina e Chirurgia

---

**Voto finale 110/110**

**TESI SPERIMENTALE: Valutazione della permeabilità vascolare e del volume ematico nei tumori cerebrali mediante imaging di perfusione con risonanza magnetica.**

## ● **ULTERIORI INFORMAZIONI**

---

### **COMPETENZE PROFESSIONALI**

#### **Competenze professionali**

Nel periodo lavorativo presso l'Azienda Ospedaliera di Perugia ho eseguito e refertato esami di diagnostica per immagini inerenti tutte le metodiche, sia in regime di urgenza che ambulatoriale, in particolare di II livello e riguardanti l'imaging cardio-vascolare, migliorandone la qualità, con riduzione della dose radiante, la performance diagnostica e la gestione sia del paziente che di eventuali criticità. La mia attività, le mie competenze e capacità, nonché l'interesse predominante sono stati rivolti con molto entusiasmo allo studio, valutazione ed approfondimento dell'Imaging Cardiaco e Cardio-Vascolare, mediante l'utilizzo di protocolli adattati al meglio per il paziente e per la patologia da studiare e valutare, ed al tempo stesso per ottenere le informazioni necessarie al clinico o al chirurgo di riferimento, anche partecipando a diversi Studi clinici con protocolli di esecuzione specifico (es. In-Heart per ablazioni elettrofisiopatologiche). Tutto ciò non sottovalutando, anzi portando molta attenzione alla necessità ed importanza di avere percorsi e protocolli standardizzati ed ottimizzati, per una integrazione fondamentale delle metodiche di Imaging, sia prettamente radiologiche come TC ed RM, sia di utilizzo routinario in cardiologia, come Eco-cardio, ETT ed ETE. Tutto ciò al fine di ottenere una maggiore integrazione e collaborazione con i colleghi per scegliere ed eseguire l'indagine di II livello migliore per il paziente e per i risultati ottenibili, facendo particolare attenzione alla Radioprotezione. Elemento chiave nella mia quotidianità è la ricerca volta alla riduzione della dose radiante cui sono esposti i pazienti,

specie pediatrici. Pertanto ho migliorato le mie competenze nei protocolli di utilizzo della TC e nella somministrazione del MdC, ottimizzandone l'impiego, con conseguente riduzione della dose radiante e del MdC somministrato ai pazienti e consensuale riduzione degli effetti collaterali e dei costi complessivi. Attenzione all'aggiornamento continuo ed al potenziamento delle competenze diagnostiche in particolare relative alle patologie dell'apparato cardio-vascolare ed alla Radioprotezione.

La possibilità di lavorare anche in un DEA di II livello mi ha permesso di acquisire competenze e capacità di gestione nelle situazioni critiche.

Negli ultimi anni mi sono interessata al Management Sanitario conseguendo il MASTER DI FORMAZIONE PER DIREZIONE DI UOC DI RADIOLOGIA organizzato dalla SIRM ( 29/04/2021 – 21/10/2021) e partecipando al Corso di Formazione Manageriale per Dirigenti di Struttura Complessa, organizzato dalla Scuola Umbra di Amministrazione Pubblica (certificato rilasciato in data 12/4/25).

#### **Relatrice**

---

- **8/11/25 LA RADIOPROTEZIONE NEL 2025 – OMCEO TERNI**
- **11/10/2025 ATTUALITÀ' IN TEMA DI CARDIOMIOPATIE APPROCCIO MULTIDISCIPLINARE – Perugia-Hotel Plaza**
- **27/9/25 AGGIORNAMENTO IN MATERIA DI RADIOPROTEZIONE DI CUI AL D.Lgs 101/2020 – OMCEO PERUGIA**
- **7/6/25 AGGIORNAMENTO IN MATERIA DI RADIOPROTEZIONE DI CUI AL D.Lgs 101/2020 – OMCEO PERUGIA**
- **22/3/25 LA RADIOPROTEZIONE NEL 2025 – OMCEO TERNI**
- **18/5/24 LA RADIOPROTEZIONE DALLA TEORIA ALLA PRATICA – OMCEO TERNI**
- **Le nuove linee guida ESC sulla Sindrome Coronarica Cronica - " Ruolo della TC Coronarica nel paziente con coronaropatia stabile" - 11-12/06/2021 - Perugia Hotel Giò**
- **Congresso Regionale A.R.C.A. Umbria- Dal Sintomo alla Presa in Carico del Paziente Cardiopatico – Assisi 25-26/11/2016- A.R.C.A Umbria**
- **31/10/2015 I nuovi Presidi Diagnostici e Terapeutici in Cardiologia - Congresso Regionale A.R.C.A. Umbria - Bevagna (PG) · Caso Clinico: "Dissezione aortica, studio Radiologico in Triple Rule-Out".**
- **23/09/2021 Le Metodiche Medico Nucleari nello Studio delle Cardiopatie Ischemiche - "Ruolo della TC coronarica".**

#### **Tutor**

---

dal 15/10/2018 al 21/12/2018 **Ecografia di Base ed Interventistica Ecoguidata - Parte Pratica** - Perugia - Azienda Ospedaliera Perugia

#### **Docente**

---

**Seminario: 11 Dicembre 2025, 19 Settembre 2024, 25 Settembre 2023, 19 Ottobre 2022, Settembre 2021 : La Diagnostica per Immagini pertinente all'attività del MMG Corso di Formazione Specifica in Medicina Generale (no ECO), I parte- Scuola Umbra di Amministrazione Pubblica-Perugia – Cardio-TC e Cardio-RM.**

#### **Pubblicazioni**

---

##### ePoster

**Linfoma Primitivo Cardiaco: imaging e iter diagnostico.**

**ePoster didattico accettato al 49° Congresso Nazionale SIRM - Rimini 1-2 ottobre 2020**

##### Case Report

- **Syncope and Cardiac Tamponade: Multimodality Imaging of Primary Cardiac Lymphoma**  
***Virginia Serra, Francesco De Luca, Ketty Savino, Maurizio Del Pinto, Claudia Castellani, Paola Fiaschini, Laura Tomasello, Claudio Cavallini***

*Journal of Cardiovascular Echography / Volume 31 / Issue 1 / January - March 2021*

- **Nonbacterial Thrombotic Endocarditis with Multiple Systemic Emboli in a Patient with Primary Lung Cancer**

*Martina Benedetti, Sara Morroni, Paola Fiaschini, Stefano Coiro, Ketty Savino*

*Journal of Cardiovascular Echography / Volume 32 / Issue 2 / April - June 2022*

#### Articoli su rivista

- **"What Ultrasounds, Sometimes, Cannot See: A Case of Posterior Pericardial Cyst"**  
Matteo Rocco Reccia, Ketty Savino, Paola Fiaschini, Mario De Rosa, Giuseppe Ambrosio - Journal of Cardiovascular Echography Volume 27 Issue 3 July-September 2017
- **"High- and low-grade glioma differentiation: the role of percentage signal recovery evaluation in MR dynamic susceptibility contrast imaging"**  
I. Aprile, G. Giovannelli, P. Fiaschini, M. Muti, A. Kouleridou, N. Caputo. La Radiologia Medica: Vol.120; pp.967-974. October 2015. Radiol Med DOI 10.1007/s11547-015-0511-7.
- **"Low-Dose Brain Computer Tomography Sensitivity: A Comparative Study with a Conventional Technique"**  
I. Aprile, I. Ottaviano, E. Buono, A. Di Renzo, P. Fiaschini, P. Ottaviano.  
The Neuroradiology J: Vol. 2, n. 8; pp. 283-294. Aprile 30, 2012. TNJ: 25:151-162,2012.
- **"High-Grade Cerebral Glioma Characterization: Usefulness of MR Spectroscopy and Perfusion Imaging Associated Evaluation"**  
I. Aprile, C. Torni, P. Fiaschini, M. Muti.  
The Neuroradiology J. Vol.2, n. 4; pp.133-142. February 29, 2012. TNJ 25:57-66,2012.

#### Poster

- **"Brain gliomas' peritumoral normal appearing white matter evaluation with 3 Tesla MR spectroscopy"**  
I. Aprile, G. Belardinelli, M. Muti, A. Di Renzo, P. Fiaschini, N. Haznedari, N. Caputo. Neuroradiology vol. 56 (suppl 1) sept 2014; p.309-10. **(Poster/Abstract)**
- **"Tumore bruno vertebrale in iperparatiroidismo"**  
I. Aprile, G. Giovannelli, P. Fiaschini, C. Torni, R. Macaluso, F. Burzelli, A. Ranaldi, P. Ottaviano. The Neuroradiol J vol.24 Suppl.1 Sep 2011, atti del XXVI Congresso Nazionale AINR, p.72.
- **"Correlazione fra l'integrale della curva di perfusione (CBV) e la percentuale di recupero del segnale RM in fase di ricircolo del MDC nei tumori cerebrali"**  
I. Aprile, G. Giovannelli, P. Fiaschini, M. Muti, A. Di Renzo, P. Ottaviano.  
The Neuroradiol J vol.24 Suppl.1 Sep 2011, atti del XXVI Congresso Nazionale AINR, p.74
- **"Meningioma sarcomatoso recidivo con aspetto atipico in RM di perfusione"**  
I. Aprile, P. Fiaschini, G. Giovannelli, A. Ranaldi, C. Giorgi.  
J Neurol Sc vol.56 Suppl.1 to 2 N.2 Jun 2012, atti del 52° Congresso Nazionale SNO, p.77.

#### Abstract - Comunicazioni Orali

#### Abstract

- **"High- and low-grade glioma differentiation: the role of percentage signal recovery evaluation in MR dynamic susceptibility contrast imaging"**  
I. Aprile, G. Giovannelli, P. Fiaschini, M. Muti, A. Kouleridou, N. Caputo. Il Giornale Italiano di Radiologia Medica (2015) 2: 827.
- **"Quello che gli ultrasuoni a volte non vedono : un caso di cisti pericardica posteriore"**  
M. R. Reccia, K. Savino, P. Fiaschini, G. Ambrosio.  
Congresso Macroarea Centro 2016, Roma 23/09/2016; Società Italiana di Ecografia Cardiovascolare (S.I.E.C.). Comunicazioni Orali/Abstract

#### Comunicazione Orale

- **"Valutazione della percentuale di recupero del segnale RM nelle sequenze di perfusione al fine di caratterizzare i gliomi cerebrali"**  
I. Aprile, G. Giovannelli, P. Fiaschini, A. Ranaldi.  
J Neurol Sc vol.56 Suppl.1 to 2 N.2 Jun 2012, atti del 52° Congresso Nazionale SNO, p.60.

#### **ALTRE COMPETENZE**

Dal 2007 in Corso, partecipazione a numerosi Corsi Residenziali e numerosissimi Webinar, con particolare attenzione alla **Cardioradiologia**, ad esempio:

#### **Partecipazione a numerosi Convegni e Seminari e corsi FAD.**

---

Autorizzo il trattamento dei miei dati personali presenti nel CV ai sensi dell'art. 13 d. lgs. 30 giugno 2003 n. 196 - "Codice in materia di protezione dei dati personali" e dell'art. 13 GDPR 679/16 - "Regolamento europeo sulla protezione dei dati personali".

Il presente Curriculum Vitae è stato redatto in forma di autocertificazione ai sensi del DPR 445/2000.

Perugia , 04/02/2026

A handwritten signature in black ink, appearing to read "Paola Franchini", is written over a horizontal line.

## CURRICULUM VITAE

---


### ESPRESSO CONSENSO AL TRATTAMENTO DEI DATI PERSONALI

Il / La sottoscritto/a, ai sensi e per gli effetti del GDPR (Regolamento UE 2016/679) in merito al trattamento dei dati personali e del precedente D.Lgs. 196/2003 “Codice in materia di protezione dei dati personali”,

#### AUTORIZZA

il trattamento e la pubblicazione dei dati personali contenuti nel proprio curriculum vitae al fine dell'utilizzo dei dati stessi da parte di AgeNaS.

**Firma:**



### AUTODICHIARAZIONE SUL CONFLITTO DI INTERESSI ECM

Il / La sottoscritto/a, in qualità di:

- Docente
- Moderatore
- Relatore
- Tutor / formatore
- Responsabile Scientifico (Si rammenta che ai sensi del Par. 4.4 del Manuale di Accredimento Eventi ECM il Responsabile scientifico dell'evento *non può avere interessi commerciali in ambito sanitario nei due anni precedenti la progettazione dell'evento*)

ai sensi dell'art. 76, comma 4 sul Conflitto di Interessi ECM dell'Accordo Stato-Regione del 02 febbraio 2017 e del paragrafo 4.5 del Manuale nazionale di accreditamento per l'erogazione di eventi ECM

#### DICHIARA

*di non avere avuto*, negli ultimi due anni, rapporti con soggetti portatori di interessi commerciali in ambito sanitario

OPPURE

*di avere avuto*, negli ultimi due anni, i seguenti rapporti con soggetti portatori di interessi commerciali in ambito sanitario:

Bracco


---

---

---

Dichiara inoltre che gli eventuali rapporti con soggetti portatori di interessi commerciali in ambito sanitario non influenzeranno comunque l'attività formativa che svolge in occasione di questo specifico evento formativo.

**Firma:**



**Data e luogo di sottoscrizione:** 04/02/2026 , Perugia

## Personal Informations

Name/Surname) **MARCO ITALIANI**  
Private Address Via Cortonese 5 06124 Perugia  
Phone 075 5011538 –0744/205635  
Fax 0744 205034  
E-mail mitaliani@tiscali.it m.italiani@aosp Terni.it  
mitaliani@pec.chinicipisici.it  
Citizenship Italian  
Date of birth 29/07/1962  
Gender Male

## Professional Sector **Medical Physics/Health Physics**

### Professional Experience

Time period **From 07/07/1992 until today**  
Job and position held **Medical Physicist – From 30/06/2005 Director of Structure of Health Physics**  
Mean activities Health Physics Activities in Oncological Radiotherapy, Nuclear Medicine, Radiology, Magnetic Resonance, Radioprotection and safety against Physical agents  
Institution Name and Address (work) Azienda Ospedaliera "S.Maria" Via Tristano de Joannuccio 05100 Terni  
Activities details **Radiotherapy** (Treatment Planning for different therapy techniques (3D-Conformational RT, (Brachiterapiy IMRT/VMAT, Radiosurgery e Stereotactic Radioterapy), in vivo and phantom dosimetry, Quality assurance and Linac commissioning, statistical evaluation, radiobiology,, radiation safety protection)  
**Nuclear Medicine** (Treatment planning for nuclear medical therapy, quality assurance and radiation safety protection)  
**Radiology** (quality assurance and radiation safety protection)  
**Magnetic Resonance** (Safety checks, MRI sequences optimization for diffusion/perfusion imaging and radiotherapy treatment planning imaging)  
**RadioProtecion Expert (RPE)** for Terni Hospital from 01/04/2000 to today (Radiology,Radiotherapy and Nuclear Medicine)  
**Magnetic Resonance Safety Expert** for Terni Hospital from 2004 to today  
**Laser Safety Expert** for Terni Hospital from September 2014 to today  
Assignments as Member of Procurement Commissions for equipment/instrumentation acquisition (Radiotherapy, Radiologu, Nuclear Medicine, Magnetic Resonance and Health Pysics  
Assignments as Member of Commissions for health physics staff selection

Time period **From Academic year 1997/1998 until today**

Job and position held Contract Professor 1<sup>st</sup> Degree Course in Nursing

Mean Activities Teaching of Physics, Computer science, Bioengineering and Medical Informatics modules (15 hours/course) and Commission examination board member for Medical degree course

Institution Name and Address (work) Perugia Univeristy – Faculty of Medicine and Surgery

Time period 18/04/1991 – 25/04/1992 (two periods -i 8 months)

Job and position held Health Physicist - Temporary role

Mean Activities Health Physics in Radiotherapy and Radiation Safety Protection .

Institution Name and Address Perugia Hospital ULSS 3Via Brunamonti Perugia

Activities Details Treatment planning and dosimetry in Radiotherapy and radiation safety protection checks

**Education and training**

Time period Academic Years. 993/1994 – 16/03/1998 plus an integrative year ccompleted on 29/10/2004 (quadriennial course)

Title type Specialization in Health Pysics

Main subjects/professional skills possessed Physics applied to Medicine

Name and type of organisation providing education and training II° Rome Univeristy "Tor Vergata"

Time period Academic years, 1981/1982 – 21/11/1988

Title type Degree on Physics (old order – 4 years)

Main subjects/professional skills possessed General Physics topics (Thesis in Elementary Particle Physics)

Name and type of organisation providing education and training Perugia Univeristy

Other Titles Registration in the national official list of RadioProtection Expert (RPE) Grado II° Degree n.1618 from 08/09/1994  
Qualificaton for the assignment of RSPP with Italian courses "A,B, comune,C, B specifico SP3 sanità" – from April 2021 a January 2022

Native lLanguage ITALIANO

Other language ENGLISH

Autoevaluation European level (\*)

Language  
Language

		Comprehension		Spoke		Written	
		Listening	Reading	Oral interaction	Oral production		
X		good	good	good	good		optimal

(\*) Common European Framework of Referencedor Languages

Social skills anf competences Excellent abilities to relate to colleagues, physisicians, physicists or other personnel. Collaboration with Oncologists, Radiologists, Nuclear Physicians anf other specializations ( e.g. cardiologists, neuroradiologists) for the development of clinical studies.

Organizational skills and abilities	<p>Excellent ability to organize the activity of the Health Physics Structure in the various relevant sectors (Radiotherapy, Nuclear Medicine, Radiology, Magnetic Resonance Imaging, Safety against Physical Agents).</p> <p>As a managerial training from May to October 2016 I attended the "Management in Sanità" course at the School of Business Management (SDA) of the "Bocconi" University of Milan and the two-year Management course organized by ASL Umbria 1 in collaboration with ANAAO from October 2017 to April 2018.</p>
Technical skills and competences	<p>Ability to use dosimetry/quality control equipment in Radiotherapy, Radiology and Nuclear Medicine, In-depth knowledge of diagnostic and therapeutic equipment for Radiotherapy, Nuclear Medicine, Radiology, Magnetic Resonance, In-depth knowledge of the use of Treatment Planning System (TPS) in Radiotherapy, member of technical commissions for tenders issued by my company for the purchase of diagnostic and therapeutic instrumentation and equipment.</p> <p>In-depth knowledge of safety issues for exposure to physical agents (ionizing and non-ionizing radiation). Classification based on risk of exposed operators and Controlled/Supervised Areas, Evaluation and measurement of the absorbed dose by operators and patients (LDR), preventive technical reports for Authorization of Category B for the Hospital Trust for Nuclear Medicine and Radiotherapy, design of Controlled Areas including those for Radiotherapy Equipment such as Linear Accelerators/Brachytherapy Systems and for Nuclear Medicine such as PET/SPECT Sections or Nuclear Medical Therapy.</p> <p>Acquisition of skills with specific courses for the role of RSPP art.32 D.L.81/2008 for healthcare/hospital facilities – high risk (Courses A,B,C, specific B).</p> <p>Experience in optimizing radiotherapy techniques, developing personalized radiotherapy treatment plans for Linear Accelerators (IMRT/VMAT, Stereotactic, Conformal techniques) and Brachytherapy, imaging for radiotherapy (MRI, CT, PET, image fusion).</p> <p>Development of personalized treatment plans for nuclear medicine therapy with Y90 TARE (Radioembolization for liver tumors) and Ra223 (bone metastases from prostate cancer)</p>
Computer skills and competences	<p>Use of TPS in Radiotherapy Monaco, Prowess 3D, Precise Plan, Pinnacle 3D, Ergo, Oncentra, Eclipse, Use of LAN and WAN network systems, Experience with various Operating Systems (e.g. Windows, Linux), Excellent use of widely used software (e.g. Office etc.), Use of software for processing basic and pre-treatment dosimetric measurements (Delta4, OmniPro IMRT, etc.), Use of software for medical statistics, Use of software for PACS (e.g. Impax Client)</p>
Driving license	Driving license B
General information about publications and more	<p>Publications in Physics, Radiotherapy, Magnetic Resonance and Neuroradiology Journals and in Conference Proceedings of various scientific societies (e.g. AIFM ESTRO AIRO, SNO etc.), Teaching in Courses organized by the same societies - A.I.F.M. Member since the Association was founded in 1999</p> <p>Overall until today they are:</p> <ul style="list-style-type: none"> <li>a) N. 26 publications in scientific journals</li> <li>b) N.8 publications in scientific journals regarding abstracts of conference proceedings</li> <li>c) N.1 citation among collaborators in a book</li> <li>d) N.83 abstracts p published in Proceedings of Italian and international conferences</li> </ul>
Attachments (on request))	List of Titles and List of Publications

I authorize the processing of my personal data pursuant to Italian legislation  
"Decreto Legislativo 30 giugno 2003, n. 196 - Codice in materia di protezione dei dati personali"

Firma

Dr. MARCO ITALIANI  
Responsabile S. S. di Fisica Sanitaria  
Azienda Ospedaliera "S. Maria" Terni

25/6/2025

## CURRICULUM VITAE

### ESPRESSO CONSENSO AL TRATTAMENTO DEI DATI PERSONALI

Il / La sottoscritto/a, ai sensi e per gli effetti del GDPR (Regolamento UE 2016/679) in merito al trattamento dei dati personali e del precedente D.Lgs. 196/2003 "Codice in materia di protezione dei dati personali",

#### AUTORIZZA

il trattamento e la pubblicazione dei dati personali contenuti nel proprio curriculum vitae al fine dell'utilizzo dei dati stessi da parte di AgeNaS.

Firma: Mario Stella

### AUTODICHIARAZIONE SUL CONFLITTO DI INTERESSI ECM

Il / La sottoscritto/a, in qualità di:

- Docente
- Moderatore
- Relatore
- Tutor / formatore
- Responsabile Scientifico (Si rammenta che ai sensi del Par. 4.4 del Manuale di Accreditemento Eventi ECM il Responsabile scientifico dell'evento *non può avere interessi commerciali in ambito sanitario nei due anni precedenti la progettazione dell'evento*)

ai sensi dell'art. 76, comma 4 sul Conflitto di Interessi ECM dell'Accordo Stato-Regione del 02 febbraio 2017 e del paragrafo 4.5 del Manuale nazionale di accreditamento per l'erogazione di eventi ECM

#### DICHIARA

di non avere avuto, negli ultimi due anni, rapporti con soggetti portatori di interessi commerciali in ambito sanitario

OPPURE

di avere avuto, negli ultimi due anni, i seguenti rapporti con soggetti portatori di interessi commerciali in ambito sanitario:

\_\_\_\_\_  
\_\_\_\_\_  
\_\_\_\_\_

Dichiara inoltre che gli eventuali rapporti con soggetti portatori di interessi commerciali in ambito sanitario non influenzeranno comunque l'attività formativa che svolge in occasione di questo specifico evento formativo.

Firma: Mario Stella

Data e luogo di sottoscrizione: TERMI 30/1/2026



## Curriculum Vitae Europass

### Informazioni personali

Nome / Cognome	<b>Fabio Loreti</b>
Indirizzo(i)	Terni, Via S Antonio n 24, 05100, Italia Terni, Via Tristano di Joannuccio 1
Telefono(i)	3473250398
Fax	0744/205492
E-mail	fabio.loreti@aosp Terni.it
Cittadinanza	Italiana
Data di nascita	10.08.1965
Sesso	Maschile

### Esperienza professionale

Direttore Dipartimento di Diagnostica – Az Ospedaliero Universitaria Terni

Direttore della S.C. Medicina Nucleare – Centro PET  
Azienda Ospedaliero Universitaria Terni

Componente Commissione Radioprotezione Regione Umbria

Consulente in Ecografia presso Cassa Mutua Società Acciai Speciali Terni

### Istruzione e formazione

Laurea in Medicina e Chirurgia presso l'Università degli Studi di Perugia con votazione 110/110, discutendo la tesi : "Prospettive cliniche dell'immunoscintigrafia e dell'immunoradioterapia nei tumori maligni dei tessuti molli".

Specializzazione in Medicina Nucleare presso la Scuola di Specializzazione in Medicina Nucleare dell'Università degli studi di Perugia con votazione 50/50 e lode, discutendo la tesi : "I leucociti marcati nella pratica clinica".

E' socio della Associazione Italiana di Medicina Nucleare (AIMN) e della Società Europea di Medicina Nucleare (EAMN).

Diploma Nazionale Ecografia Clinica (Società Italiana Ultrasonologia in Medicina e Biologia)

Diploma di Formazione Specifica in Medicina Generale Regione Umbria

### Capacità e competenze personali

Madrelingua Italiana

Altra lingua Inglese

Capacità e competenze tecniche Gestione operativa della Struttura di Medicina Nucleare


Capacità e competenze informatiche Comuni sistemi operativi e software specifici applicativi di diagnostica per immagini

Autorizzo il trattamento dei miei dati personali ai sensi del Regolamento UE 2016/679 sul trattamento dei dati personali e del precedente d.lgs. 196/03"

Firma

AZIENDA  
DIPARTIMENTO DI DIAGNOSTICA  
S.C. MEDICINA NUCLEARE  
DIRETTORE DR. FABIO LORETI

AZIENDA OSPEDALIERA "S.MARIA" TERNI  
DIPARTIMENTO DI DIAGNOSTICA  
S.C. MEDICINA NUCLEARE  
DIRETTORE DR. FABIO LORETI



16.02.2026

## CURRICULUM VITAE

---

### ESPRESSO CONSENSO AL TRATTAMENTO DEI DATI PERSONALI

Il / La sottoscritto/a, ai sensi e per gli effetti del GDPR (Regolamento UE 2016/679) in merito al trattamento dei dati personali e del precedente D.Lgs. 196/2003 "Codice in materia di protezione dei dati personali",

#### AUTORIZZA

il trattamento e la pubblicazione dei dati personali contenuti nel proprio curriculum vitae al fine dell'utilizzo dei dati stessi da parte di AgeNaS.

Firma: \_\_\_\_\_



### AUTODICHIARAZIONE SUL CONFLITTO DI INTERESSI ECM

Il / La sottoscritto/a, in qualità di:

- Docente
- Moderatore
- Relatore
- Tutor / formatore
- Responsabile Scientifico (Si rammenta che ai sensi del Par. 4.4 del Manuale di Accreditamento Eventi ECM il Responsabile scientifico dell'evento *non può avere interessi commerciali in ambito sanitario nei due anni precedenti la progettazione dell'evento*)

ai sensi dell'art. 76, comma 4 sul Conflitto di Interessi ECM dell'Accordo Stato-Regione del 02 febbraio 2017 e del paragrafo 4.5 del Manuale nazionale di accreditamento per l'erogazione di eventi ECM

#### DICHIARA

**di non avere avuto**, negli ultimi due anni, rapporti con soggetti portatori di interessi commerciali in ambito sanitario

OPPURE

**di avere avuto**, negli ultimi due anni, i seguenti rapporti con soggetti portatori di interessi commerciali in ambito sanitario:

---

---

---

Dichiara inoltre che gli eventuali rapporti con soggetti portatori di interessi commerciali in ambito sanitario non influenzeranno comunque l'attività formativa che svolge in occasione di questo specifico evento formativo.

Firma: \_\_\_\_\_



Data e luogo di sottoscrizione: \_\_\_\_\_

ERM 16.02.26

# Curriculum Vitae

## INFORMAZIONI PERSONALI

Marconi Matteo  
Data di nascita: 28 giugno 1978  
mail: marconi-matteo@libero.it

## ESPERIENZA PROFESSIONALE

- 01/07/2023 - ATTUALE **CCNL Sanità – Dirigente Sanitario Fisico**  
Azienda Ospedaliera Santa Maria – Terni  
Assegnato alla S.S.D. di Fisica Sanitaria
- 01/12/2014 – 30/06/2023 **CCNL Sanità – Collaboratore Tecnico Professionale**  
ARPA Umbria  
Assegnato alla sez. Radiazioni Ionizzanti del Laboratorio Multisito
- Principali tematiche / competenze professionali acquisite
- misure di radioattività su matrici ambientali ed alimentari
  - campionamento di matrici ambientali
  - taratura e manutenzione della strumentazione assegnata
  - gestione delle sorgenti radioattive
  - implementazione e mantenimento del Sistema Qualità
- Dal 03/06/2020 al 31/06/2023 membro della commissione regionale per la Radioprotezione della regione Umbria in rappresentanza di ARPA (Decreto Giunta Regionale n.443/2020)
- 29/06/2010 – 30/11/2014 **CCNL Funzioni centrali - Funzionario Tecnico per l'elettronica, l'optoelettronica e le telecomunicazioni**  
Ministero della Difesa – 9° Servizio Tecnico dell'Aeronautica Militare, Foligno (Italia)
- Principali tematiche / competenze professionali acquisite
- Responsabile del Servizio Prevenzione e Protezione dal 01/01/2013 (Posizione Organizzativa)
- Compiti definiti dal D.LGS. 81/08 e s.m.i.
- Responsabile del Protocollo Informatico dal 01/01/2012 (Posizione Organizzativa)
- Compiti definiti dall'art. 61 DPR 445/2000 e s.m.i.
- Amministratore di Rete dal 01/01/2011
- Gestione e manutenzione degli apparati EAD dell'Ente in conformità ai regolamenti di Forza Armata
- Addetto alla Sezione Qualità dal 29/06/2010
- Verifica del mantenimento dei requisiti di qualità richiesti alle Ditte del comprensorio aventi commesse con l'A.M.
  - Collaudo di materiale dell'A.M. sottoposto a riparazione o revisione
- 01/01/2009 – 27/06/2010 **Assegnista di Ricerca**  
Università degli Studi di Perugia – Dip. Di Fisica
- Principali tematiche / competenze professionali acquisite
- Attività di ricerca nel settore disciplinare FIS03 – Struttura della Materia
- Progettazione di esperimenti scientifici, preparazione dei campioni, effettuazione delle misure (Inelastic X-Ray, Inelastic Neutron Scattering, FT-IR, Microcalorimetria DSC, CD) ed elaborazione statistica dei dati ottenuti;
  - Stesura e pubblicazione di lavori scientifici, in qualità di co-autore, su riviste scientifiche internazionali soggette a referee.
  - Controllo del buon funzionamento della strumentazione scientifica assegnata e verifica dell'affidabilità delle misure eseguite;
  - Compiti di supporto nella gestione dei laboratori e nei rapporti con le ditte fornitrici di materiali ed attrezzature e con i tecnici specializzati addetti alla manutenzione della strumentazione

01/11/2007 – 31/12/2008	<b>Ingegnere di processo</b> Ansaldo Fuel Cells S.p.A., Terni
Principali tematiche / competenze professionali acquisite	Gestione e manutenzione dell'impianto sperimentale per il condizionamento di Molten-Carbonate Fuel Cells (MCFCs)
01/11/2004 – 31/10/2007	<b>Dottorando di Ricerca con borsa – XX° Ciclo</b> Università degli Studi di Perugia – Dip. Di Fisica
Principali tematiche / competenze professionali acquisite	Attività di ricerca nel settore disciplinare FIS03 – Struttura della Materia <ul style="list-style-type: none"> <li>- Progettazione di esperimenti scientifici, preparazione dei campioni, effettuazione delle misure (Inelastic Neutron Scattering, FT-IR, Microcalorimetria DSC, CD) ed elaborazione statistica dei dati ottenuti;</li> <li>- Stesura e pubblicazione di lavori scientifici, in qualità di co-autore, su riviste scientifiche internazionali soggette a referee.</li> </ul>

#### ISTRUZIONE E FORMAZIONE

19 Dicembre 2023	<b>Specializzazione in Fisica Medica – Votazione 70/70</b> Università degli Studi di Roma – Tor Vergata
25 gennaio 2008	<b>Dottorato di Ricerca in Fisica – XX° Ciclo</b> Università degli Studi di Perugia – Dip. di Fisica
25 gennaio 2005	<b>Corso di perfezionamento annuale post-laurea in Fisica - Struttura della Materia</b> Università degli Studi di Perugia – Dip. di Fisica
26 febbraio 2004	<b>Diploma di Laurea in Fisica V.O. - Votazione: 101/110</b> Università degli Studi di Perugia – Dip. di Fisica

#### PRINCIPALI CORSI E CONGRESSI FREQUENTATI

11 incontri di 2 ore ciascuno Dal 27/02 al 26/11 2024	AIFM - Associazione Italiana Fisica Medica - FAD <b>Scuola di Radioprotezione in ambito sanitario 2024</b>
11 incontri di 2 ore ciascuno Dal 12/04 al 22/11 2022	AIFM - Associazione Italiana Fisica Medica - FAD <b>Scuola di Radioprotezione in ambito sanitario 2022</b>
29/09/2021 - 01/10/2021	Congresso Associazione Italiana di Radioprotezione - FAD <b>La radioprotezione: novità e sfide tra innovazione normativa e tecnologica</b>
19/09/2021	ISPRA – FAD (25 ore) <b>L'Accreditamento dei laboratori di prova e taratura secondo la nuova Norma UNI CEI EN ISO/IEC 17025:2018</b>
13/10/2020 - 14/10/2020	AIRP, AIRM ed ANPEQ - FAD <b>Giornate di studio sul nuovo testo di legge sulla radioprotezione 101/2020</b>
28/2/2020 – 28/04/2020	Istituto Superiore Di Sanità – FAD (16 ore) <b>Emergenza Sanitaria Da Nuovo Coronavirus Sars Cov-2: Preparazione E Contrasto</b>
16/10/2019 - 18/10/2019	Congresso Associazione Italiana di Radioprotezione - Perugia <b>Giustificazione e ottimizzazione nel contesto attuale: nuove sfide per una moderna radioprotezione in ambienti di vita e di lavoro</b>
18/11/2019	ARPA Umbria - Perugia <b>La nuova edizione della UNI CEI EN ISO/IEC 17025:2018 applicazione al SGQ del Laboratorio Multisito di ARPA Umbria</b>
22/11/2016 - 23/11/2016	Istituto Superiore di Sanità Scuola C. Polvani - Roma <b>Attività NORM: stato dell'arte e novità attese dal recepimento della Direttiva 2013/59/Euratom</b>

MISSIS

- Philosophical Magazine  
88, 33 – 35, 4071 – 4077, 2008  
Paciaroni, A; Orecchini, A; Comicchi, E; **Marconi, M**; Petrillo, C; Haertlein, M; Moulin, M; Sacchetti, F;  
*Coupled thermal fluctuations of proteins and protein hydration water on the picosecond timescale*
- Philosophical Magazine  
87, 3 – 5, 509 – 515, 2007  
Comicchi, E; Capponi, S; **Marconi, M**; Onori, G; Paciaroni, A;  
*Temperature dependence of fast fluctuations in single-and double-stranded DNA molecules: a neutron scattering investigation*
- Philosophical Magazine  
87, 3 – 5, 477 – 483, 2007  
Paciaroni, A; Casciola, M; Comicchi, E; **Marconi, M**; Onori, G; Donnadio, A; Sganappa, M; De Francesco, A;  
*Low-frequency dynamics of water absorbed in Nafion membranes as a function of temperature*
- Biophysical journal  
91, 1, 289 – 297, 2006  
Comicchi, E; **Marconi, M**; Onori, G; Paciaroni, A;  
*Controlling the protein dynamical transition with sugar-based bioprotectant matrices: a neutron scattering study*
- The Journal of Physical Chemistry B  
110, 28, 13769 – 13776, 2006  
Paciaroni, A; Casciola, M; Comicchi, E; **Marconi, M**; Onori, G; Pica, M; Narducci, R;  
*Temperature-dependent dynamics of water confined in Nafion membranes*
- Journal of Physics: Condensed Matter  
18, 33, S2029, 2006  
Paciaroni, A; Casciola, M; Comicchi, E; **Marconi, M**; Onori, G; Pica, M; Narducci, R; De Francesco, A; Orecchini, A;  
*Dynamics of water confined in fuel cell Nafion membranes containing zirconium phosphate nanofiller*
- European Biophysics Journal  
35, 7, 591 – 599, 2006  
Paciaroni, A; Comicchi, E; De Francesco, A; **Marconi, M**; Onori, G;  
*Conditioning action of the environment on the protein dynamics studied through elastic neutron scattering*
- Chemical physics  
317, 2, 274 – 281, 2005  
**Marconi, M**; De Francesco, A; Comicchi, E; Onori, G; Paciaroni, A;  
*Hydration and temperature dependent dynamics of lysozyme in glucose–water matrices. A neutron scattering study*
- Biophysical journal  
86, 1, 480 – 487, 2004  
De Francesco, A; **Marconi, M**; Cinelli, S; Onori, G; Paciaroni, A;  
*Picosecond internal dynamics of lysozyme as affected by thermal unfolding in nonaqueous environment*

#### ALTRE CAPACITÀ E COMPETENZE

Ottima conoscenza dei principali sistemi operativi e pacchetto Office

Ottima conoscenza di numerosi applicativi per l'acquisizione e l'analisi dati

Buona conoscenza dei principali linguaggi di programmazione e capacità di sviluppare algoritmi complessi, strutturare ed organizzare il codice in modo efficiente

Buona conoscenza dei principi della cybersecurity, come la crittografia, la protezione dei dati e la gestione degli accessi; capacità di valutare e gestire i rischi informatici e sviluppare e monitorare le soluzioni di sicurezza informatica

Avanzate conoscenze d'inglese

Vincitore del premio per la miglior Tesi di Laurea riguardante argomenti di diffusione di neutroni bandito dalla COMMISSIONE NEUTRONI dell'Istituto Nazionale Fisica della Materia nel 2004

Lettera di Elogio attribuita dal Comandante del 9° Servizio Tecnico Distaccato dell'A.M. in data 09/06/2011

Premiato il 15/02/2020 con la Benemerenzza ORO dell'Associazione Volontari Italiana Sangue assegnata dopo 20 anni d'iscrizione all'AVIS e l'effettuazione di almeno 40 donazioni

Iscritto dal 29/09/2021 alla sezione A dell'Ordine Interregionale dei Chimici e dei Fisici del Lazio, Umbria, Abruzzo e Molise con numero 4068

Patente A, B

## ESPRESSO CONSENSO AL TRATTAMENTO DEI DATI PERSONALI

Il / La sottoscritto/a, ai sensi e per gli effetti del GDPR (Regolamento UE 2016/679) in merito al trattamento dei dati personali e del precedente D.Lgs. 196/2003 "Codice in materia di protezione dei dati personali",

### AUTORIZZA

il trattamento e la pubblicazione dei dati personali contenuti nel proprio curriculum vitae al fine dell'utilizzo dei dati stessi da parte di AgeNaS.

Firma: Luca Pina

## AUTODICHIARAZIONE SUL CONFLITTO DI INTERESSI ECM

Il / La sottoscritto/a, in qualità di:

Docente

Moderatore

Relatore

Tutor / formatore

Responsabile Scientifico (Si rammenta che ai sensi del Par. 4.4 del Manuale di Accreditamento Eventi ECM il Responsabile scientifico dell'evento *non può avere interessi commerciali in ambito sanitario nei due anni precedenti la progettazione dell'evento*)

ai sensi dell'art. 76, comma 4 sul Conflitto di Interessi ECM dell'Accordo Stato-Regione del 02 febbraio 2017 e del paragrafo 4.5 del Manuale nazionale di accreditamento per l'erogazione di eventi ECM

### DICHIARA

di non avere avuto, negli ultimi due anni, rapporti con soggetti portatori di interessi commerciali in ambito sanitario

OPPURE

di avere avuto, negli ultimi due anni, i seguenti rapporti con soggetti portatori di interessi commerciali in ambito sanitario:

\_\_\_\_\_  
\_\_\_\_\_  
\_\_\_\_\_

Dichiara inoltre che gli eventuali rapporti con soggetti portatori di interessi commerciali in ambito sanitario non influenzeranno comunque l'attività formativa che svolge in occasione di questo specifico evento formativo.

Firma: Luca Pina

Data e luogo di sottoscrizione: TERNI 03/02/2026

FORMATO  
EUROPEO PER IL  
CURRICULUM

VITAE



INFORMAZIONI PERSONALI

Nome **GIORGIO MISCETTI**  
Indirizzo **VIA FIRENZE 51 H 06083 BASTIA UMBRA (PG)**  
Telefono **3487747685**  
Fax **0755412460**  
E-mail **giorgio.miscetti@uslumbria1.it**  
Nazionalità **ITALIANA**  
Data di nascita **17/04/1954**  
Incarico attuale **Dirigente UOC Prevenzione e Sicurezza negli Ambienti di Lavoro USLUMBRIA1 Perugia  
Direttore Dipartimento di Prevenzione USL UMBRIA 1 Perugia**

---

TITOLI DI STUDIO ED  
ESPERIENZE  
PROFESSIONALI

---

*Diploma di MATURITA' conseguito presso il Liceo Scientifico E.Maiorana di Orvieto nel 1974  
LAUREA IN MEDICINA E CHIRURGIA conseguita presso l'Università degli Studi di - Perugia nel  
Febbraio 1980 con voti 100/110*

**ABILITAZIONE ALL'ESERCIZIO PROFESSIONALE** conseguita nell'Aprile 1980

*TIROCINIO PRATICO OSPEDALIERO OBBLIGATORIO svolto presso l'Istituto di Radiologia  
dell'Università di Perugia dal 1/9/80 al 31/8/81 con valutazione finale di "OTTIMO"*

*SPECIALIZZAZIONE IN MEDICINA DEL LAVORO conseguita nel 1983 presso l'Università di Firenze  
degli Studi di Firenze con voti 70/70 e lode*

*Superamento dell'esame di 'abilitazione per l'esercizio di MEDICO AUTORIZZATO ALLA  
SORVEGLIANZA MEDICA DELLA RADIOPROTEZIONE nel 1994 ed iscritto al n.726 dell'albo nazionale  
presso il Ministero del Lavoro*

**Iscrizione all'albo nazionale dei TECNICI COMPETENTI IN ACUSTICA AMBIENTALE**

*Medico volontario presso l'Istituto di Medicina del Lavoro dell'Università di Perugia dal 1980 al 1983*

**ULSS N. 10 DELL'ORVIETANO - ORVIETO**

*Titolare del servizio di Guardia Medica Notturna e Festiva 1980-1987*

*Docente di Igiene del Lavoro e Medicina Preventiva e Riabilitativa, 3 anno scuola infermieri, anno  
scolastico 1984-85*

*Titolare del servizio di Medicina Generale Convenzionata 1984-1987*

*INAIL PERUGIA- incarico di medico per Visite mediche di controllo per malattia dei dipendenti dal  
1982 al 1984*

*FERROVIE DELLO STATO MEDICO FIDUCIARIO DI COMPARTO con compiti di igiene e medicina del  
lavoro dal 1984 al 1986*

*ENTE NAZIONALE ASSISTENZA AGENTI E RAPPRESENTANTI DI COMMERCIO - ROMA, MEDICO  
FIDUCIARIO in materia di accertamento medico legale delle condizioni di invalidità lavorativa degli  
assistiti dal 1984 AL 2003*

*MEDICO COADIUTORE SANITARIO incaricato presso ULSS VALLE UMBRA NORD n.4 - ASSISI,  
Settore Igiene e Prevenzione Luoghi di Vita di Lavoro e Medicina Legale, a tempo pieno dal 11/6/85 al  
28/2/1987*

*ASSISTENTE MEDICO incaricato presso la ULSS ALTO CHIASCIO - GUBBIO, Settore Igiene e  
Prevenzione Luoghi di Vita di Lavoro e Medicina Legale dal 14/7/86 al 31/8/86.*

*MEDICO COADIUTORE SANITARIO a tempi pieno presso ULSS VALLE UMBRA NORD n.4 - ASSISI,  
Settore Igiene e Prevenzione Luoghi di Vita di Lavoro e Medicina Legale, dal 1/3/1987 al 1996*

*MEDICO RESPONSABILE DEL SERVIZIO DI PREVENZIONE E SICUREZZA NEGLI AMBIENTI DI  
LAVORO DELLA ASL2 - AREA ASSISANA e AREA MEDIA VALLE DEL TEVERE (DA 1491 del 22/11/96)*

**AZIENDA SANITARIA REGIONALE DELL'UMBRIA USL N.2 DEL PERUGINO – PERUGIA**

**MEDICO RESPONSABILE DEL SERVIZIO DI PREVENZIONE E PROTEZIONE AZIENDALE (DA 1384 del 15/11/96) incarico aggiuntivo, dal 15/11/96 al 17/1/98 AZIENDA SANITARIA REGIONALE DELL'UMBRIA USL N.2 DEL PERUGINO – PERUGIA**

**MEDICO RESPONSABILE DEL SERVIZIO di MEDICINA DEL LAVORO AZIENDALE e del SERVIZIO DI PREVENZIONE E PROTEZIONE AZIENDALE (DA 7 del 17/1/98) dal 17/1/98 al 22/4/99) AZIENDA SANITARIA REGIONALE USL N.2 DEL PERUGINO – PERUGIA**

**MEDICO COMPETENTE (DA 98 del 7/2/97) e di MEDICO AUTORIZZATO (Nota 824 del 20/3/97) AZIENDA SANITARIA REGIONALE DELL'UMBRIA USL N2 DEL PERUGINO – PERUGIA**

**RESPONSABILE DEL SERVIZIO DI PREVENZIONE E SICUREZZA NEGLI AMBIENTI DI LAVORO DELL'AZIENDA SANITARIA DELL'UMBRIA USL2- PERUGIA, Distretto Assisano dal 23/4/99 al 31/12/2004**

**MEDICO RESPONSABILE DI STRUTTURA DI COORDINAMENTO "PREVENZIONE E SICUREZZA NEGLI AMBIENTI DI LAVORO" AZIENDA SANITARIA REGIONALE DELL'UMBRIA USL N.2 DEL PERUGINO – PERUGIA dal 1/1/2005 al 30/6/2005**

**MEDICO DIRETTORE DI STRUTTURA COMPLESSA PREVENZIONE E SICUREZZA NEGLI AMBIENTI DI LAVORO (DA 659 del 27/6/05 e DA 369 del 26/6/2008) AZIENDA SANITARIA REGIONALE DELL'UMBRIA USL N.2 DEL PERUGINO – PERUGIA dal 1/7/2005**

**AZIENDA SANITARIA USL UMBRIA1 PERUGIA**

**Direttore della Struttura Complessa PREVENZIONE E SICUREZZA NEGLI AMBIENTI DI LAVORO dal 1/3/2015**

**AZIENDA SANITARIA USL UMBRIA 1 PERUGIA**

**DIRETTORE del Dipartimento di Prevenzione (Del.287 del 15/3/2016) dal 16/3/2016)**

**Presidente del Collegio per la prevenzione del "Mobbing" della ULSUMBRIA1 – PERUGIA (Del 363/2007)**

**Consulente tecnico d'ufficio presso il TRIBUNALE PENALE e CIVILE DI PERUGIA**

**Già PRESIDENTE DELLA SEZIONE UMBRA DELLA SOCIETA' ITALIANA DI ERGONOMIA**

**PRESIDENTE DELLA CONSULTA UMBRA PER LA PREVENZIONE**

**PRESIDENTE dei Commissione per l'Invalidità Civile e per l'Accertamento dell'Handicap presso la Ex ASL2 Perugia, oggi USLUMBRIA 1 di Perugia**

**MEMBRO della COMMISSIONE PROVINCIALE PER L'ABILITAZIONE ALL'USO DEI GAS TOSSICI presso la PREFETTURA DI PERUGIA**

**RESPONSABILE REGIONALE per la ricerca sulle attività svolte dai SERVIZI SPASL nei casi di infortunio mortale verificatisi in Umbria negli anni 1991-1999 (nota ASS. REGIONALE SERVIZI SANITARI - REGIONE UMBRIA 12214/III del 21/9/2001)**

**Membro di Gruppi di Lavoro Istituzionali della REGIONE UMBRA per la stesura delle LINEE GUIDA PER L'APPLICAZIONE DEL DL 626/94 negli STUDI ODONTOIATRICI, PER GLI EX ESPOSTI AD AMIANTO, PER LA VALUTAZIONE DEL RISCHIO, PER LA FORMAZIONE, PER LA SORVEGLIANZA SANITARIA, PER LA VALUTAZIONE DELL'ATTIVITA' DEL MEDICO COMPETENTE**

**Membro di gruppi di lavoro del COMITATO TECNICO di COORDINAMENTO REGIONALE DELLA REGIONE UMBRA per la vigilanza sulla sorveglianza sanitaria nei cantieri.**

**UNIVERSITA' DI PERUGIA – PERUGIA**

**DOCENTE DI ATTIVITA' DIDATTICA INTEGRATIVA presso la SCUOLA DI SPECIALIZZAZIONE DI MEDICINA DEL LAVORO DELLA FACOLTA' DI MEDICINA E CHIRURGIA – Insegnamento di Igiene del lavoro – in materia di "VALUTAZIONE DEL RISCHIO LAVORATIVO", Area Ergonomia, Fisiologia e Igiene Professionale dal 2005 al 2014**

**Collaborazione istituzionale con il COMUNE DI BASTIA UMBRA e con il COMUNE DI ASSISI per la stesura del PIANO D'EMERGENZA DI PROTEZIONE CEVILE con particolare riferimento ai rischi di natura industriale**

**Collaborazione con il Comune di Bastia Umbra e con l'Associazione "Bambini Chernobyl" per il controllo sanitario dei soggetti minori radioesposti provenienti dalla Bielorussia (Nota RU 1761/IX/2 del 9/6/98).**

Collaborazione istituzionale con INAIL di Perugia per la realizzazione del progetto formativo IMPRENDOSICURO

CTU presso il tribunale Civile e Penale di Perugia

Collaborazione istituzionale con Regione Umbra per la realizzazione del progetto di informatizzazione della "notifica preliminare" di cui al DL 81/08

Membro, per la Regione Umbria, del Gruppo Nazionale Cancerogeni del Coordinamento Nazionale dei servizi di Prevenzione negli Ambienti di Lavoro

Membro di gruppi di lavoro della Regione Umbria per lo STRESS LAVORO CORRELATO e per i CANCEROGENI

Membro della Commissione Consultiva Nazionale per gli Interpelli di cui all'art.12 DLvo 81/08

---

**ALTRE ESPERIENZE  
PROFESSIONALI**

---

Dal 1983 al 1999 MEDICO COMPETENTE , MEDICO AUTORIZZATO ED ESPERTO DI IGIENE INDUSTRIALE presso aziende pubbliche e private

Autore, in qualità di esperto in igiene e sicurezza del lavoro, di molteplici pubblicazioni sui seguenti periodici:

ITALIA OGGI – TORINO

IL DISPACCIO – ROMA

IL CONSULENTE DEL LAVORO - ROMA

---

**PARTICOLARI CAPACITA'  
PROFESSIONALI  
SVILUPPATE**

---

Sul versante tecnico scientifico ha sviluppato particolari iniziative ed esperienze in materia di sorveglianza sanitaria dei lavoratori a rischio da tossici ambientali, in materia di controllo della funzione respiratoria ed uditiva dei lavoratori a rischio; ha inoltre sviluppato esperienze di studio nel settore dello stress lavoro correlato e del mobbing. Ha inoltre intrapreso esperienze ed iniziative di studio anche nel settore dell'inquinamento ambientale (outdoor e indoor) da solventi, metalli, quarzo, amianto, polveri di legno e più in generale dei cancerogeni occupazionali, ha altresì condotto iniziative scientifiche nel settore della epidemiologia occupazionale con particolare riferimento al fenomeno infortunistico lavorativo, alla salute gestazionale ed alla problematica dei tumori occupazionali.

Sul versante delle attività di prevenzione istituzionali in qualità di Responsabile del Servizio di Prevenzione Sicurezza negli Ambienti di Lavoro ha sviluppato peculiari esperienze in materia di valutazione dei rischi, nello studio della esposizione ad inquinanti con particolare riferimento al rumore, ai metalli, ai solventi organici, alle polveri ed ai cancerogeni. Il tutto attivando molteplici iniziative, sia in forma di progetti di servizio che scientifici, attestati da relativa documentazione amministrativa e tecnica.

Ha svolto personalmente e/o diretto le diverse attività di vigilanza, ivi comprese quelle di Polizia Giudiziaria, sviluppando particolare esperienze in materia di infortuni sul lavoro e malattie professionali, tra le altre cose coordinando oltre 1000 inchieste giudiziarie di cui oltre 100 in casi mortali.

Sul versante dell' Igiene Industriale ha promosso e sviluppato molteplici iniziative con relativa produzione di progetti ed attività sia di servizio che di studio scientifico, il tutto avviando creando e coordinando un "Laboratorio di Igiene Industriale" di ASL che ha prodotto importanti esperienze nel campo dell'esposizione lavorativa a xenobiotici anche cancerogeni ( metalli, solventi, silice.); laboratorio diventato anche centro di riferimento regionale per le fibre di amianto in quanto dotato di MOCF e di SEM.

Per ciò che concerne le attività di tipo clinico ha diretto tutte le attività istituzionali, organizzando, tra l'altro, l'ambulatorio di medicina del lavoro ASL e sviluppando particolari esperienze nel settore del controllo della funzionalità respiratoria ed uditiva dei lavoratori, nel campo della allergodiagnostica professionale ed in quello del monitoraggio del consumo di alcol in ambiente di lavoro; il tutto anche attraverso l'attivazione di molteplici iniziative e progetti di servizio o scientifici, sia di tipo clinico che epidemiologico.

Per quanto riguarda le attività di prevenzione e promozione della salute ha sviluppato e/o partecipato a molteplici iniziative istituzionali a carattere divulgativo e scientifico, di tipo seminariale e convegnistico, o a corsi di formazione, in collaborazione con soggetti pubblici (Regione, Comuni, Provincia, INAIL; Scuola Edile di Perugia, Prefettura, Istituti Scolastici....) e/o privati diversi, su argomenti quali la sicurezza nelle costruzioni, la prevenzione nell'uso dei cancerogeni, gli adempimenti di tutela ed il sistema di controllo, la sicurezza nelle scuole, la valutazione del rischio, il monitoraggio ambientale ed altro.

Partecipazione a corsi di formazione in qualità di discente (Vedi allegato 1), in qualità di discente (Vedi allegato 2), Pubblicazioni scientifiche (Vedi Allegato 3)

Perugia 10/2/2022

\*Autorizzo il trattamento dei miei dati personali ai sensi del Regolamento UE 2016/679 sul trattamento dei dati personali del precedente d.lgs. 196/03\*

Dott. Giorgio Miscetti



## CURRICULUM VITAE

### ESPRESSO CONSENSO AL TRATTAMENTO DEI DATI PERSONALI

Il / La sottoscritto/a, ai sensi e per gli effetti del GDPR (Regolamento UE 2016/679) in merito al trattamento dei dati personali e del precedente D.Lgs. 196/2003 "Codice in materia di protezione dei dati personali",

#### AUTORIZZA

il trattamento e la pubblicazione dei dati personali contenuti nel proprio curriculum vitae al fine dell'utilizzo dei dati stessi da parte di AgeNaS.

Firma: 

### AUTODICHIARAZIONE SUL CONFLITTO DI INTERESSI ECM

Il / La sottoscritto/a, in qualità di:

Docente

Moderatore

Relatore

Tutor / formatore

Responsabile Scientifico (Si rammenta che ai sensi del Par. 4.4 del Manuale di Accreditemento Eventi ECM il Responsabile scientifico dell'evento *non può avere interessi commerciali in ambito sanitario nei due anni precedenti la progettazione dell'evento*)

ai sensi dell'art. 76, comma 4 sul Conflitto di Interessi ECM dell'Accordo Stato-Regione del 02 febbraio 2017 e del paragrafo 4.5 del Manuale nazionale di accreditamento per l'erogazione di eventi ECM

#### DICHIARA

*di non avere avuto*, negli ultimi due anni, rapporti con soggetti portatori di interessi commerciali in ambito sanitario

OPPURE

*di avere avuto*, negli ultimi due anni, i seguenti rapporti con soggetti portatori di interessi commerciali in ambito sanitario:

\_\_\_\_\_  
\_\_\_\_\_  
\_\_\_\_\_  
Dichiara inoltre che gli eventuali rapporti con soggetti portatori di interessi commerciali in ambito sanitario non influenzeranno comunque l'attività formativa che svolge in occasione di questo specifico evento formativo.

Firma: 

Data e luogo di sottoscrizione: Basta Umb

21/2/2016



# Curriculum Vitae

## PERSONAL INFORMATION

MARCO MUTI

BORN IN ROME 08/02/1966

ADDRESS: VIA OBERDAN 6, 05100 TERNI (Italy)

CELL: +39 339 2976265

CF MTUMRC66B08H501F

[marco.muti222@gmail.com](mailto:marco.muti222@gmail.com)

## JOB APPLIED FOR

medical physic in oncology department in public hospital

## WORK EXPERIENCE

Main activities and responsibilities

1. 1994-1999 Mathematical and Physical Teacher in private and public school (High School and University level)
2. 09 February 1999 - Present  
Assumption at Hospital of Terni as medical physic in radiotherapy (2D, 3DCRT, VMAT, IMRT, Brachiterapy HDR and Stereotassic plans and quality control in radiotherapy and dosimetry).
3. 09 February 1999 - Present  
Research activity in Hospital of Terni at neuroradiology service (diffusion, perfusion, volumetric, functional and tractography studies on magnetic resonance imagines).
4. 01 January 2001 - Present  
Private activity in private radiologies and dentists (hospital authorized activity: intramoenia) for qualified expert on radiation (2° degree), medical physics and expert responsible for physical security at magnetic resonance scanner.
5. 2013 – Present  
Incentive Project Responsibility: Implementation and development in neuroradiology at Terni Hospital
6. 2014 – Present  
Responsibility for quality control at magnetic resonance tomograph in Terni Hospital at 1.5 and 3 Tesla.
7. 2018 – Present
8. Member of commissions for adjudication of purchase tenders at the hospital of Terni
9. 2021 – Course of formation for company staff : Terni Hospital and Local Health Center (ASL Umbria2): “Motricità, lateralizzazione e sviluppo. Aspetti cognitivi del movimento”.  
Relation about: “Motricità e lateralità. Una prospettiva evolutiva.

10. 2023 – Present  
Partner Investigator for Research Project about Autism for ‘Regione Umbria – Giunta regionale – Direzione regionale salute e welfare’ : Atypical lateralization and motor impairment: intensive motor training effects on white matter plasticity in autism spectrum disorder.
11. 2024 – Course for Sbrolli Foundation and Associazione Pericle. Relation about “La coscienza”.

## **EDUCATION AND TRAINING**

12. 1981 - 1985  
High School Diploma Chemical
13. 1986 - 1994  
Degree in Physics at University of Perugia (110/110)
14. 1996 - 1998  
Master of Science at University 'La Sapienza' In Roma (54/60) in Medical Physics
15. 1999 - 1999  
Qualified Expert on Radiation (second degree)
16. 1999 - Present  
Continuing Education in Medicine credits (ECM) – 2002/2006 130 credits, 2007/2011 230 credits, 2012/2017 250 credits, 2018\2019 100 credits, 2020\2024 100 credits.
17. 2012 - attendance at “Corso di Formazione per Esperti Responsabili della Sicurezza in Risonanza Magnetica” in Roma il 15-17 marzo 2012 course organized by AIFM
18. 2017 – attendance at “ Corso di Formazione Manageriale per Dirigenti di Struttura Complessa” in Perugia – Villa Umbra – ‘Scuola Umbra di Amministrazione Pubblica della Regione Umbria’
19. 2015 - attendance in a public selection of Director of Health Physics Department at Hospital Carlo Poma, dicembre 2015 - Mantova : third classified
20. 2016 - attendance in a public selection of Director of Health Physics Department at Hospital S. Maria della Misericordia, settembre 2016 – Perugia : third classified

### **PERSONAL SKILLS**

Mother tongue(s)  
Italian

Other language(s)	UNDERSTANDING		SPEAKING		WRITING
	Listening	Reading	Spoken interaction	Spoken production	
English	B2	A2	B2	B1	B2

### **COMMUNICATIONS SKILLS**

good communication skills gained through my work experience in private clinics and public hospital

### **ORGANISATIONAL / MANAGERIAL SKILLS**

good organizational skills gained as qualified radiation expert of 90 dentists and 10 private services of radiography

### **JOB-RELATED SKILLS**

good skill for schedule organization for consequence of three contemporany job activity: Medical physics in public hospital, Qualified radiation expert in private job and imaging expert in research team at public and private hospitals.

### **DESCRIBE YOUR COMPUTER SKILLS**

good experience on many windows and linux applicative tools , software development in C++ and HTLM and Phyton.

### **Hobby**

<https://www.marcomutiarte.com/>

### **Divulgation activity**

<https://www.marcomutiarte.com/neuroscienze>

# List of peer-reviewed publications

[https://www.researchgate.net/profile/Marco\\_Muti/publications](https://www.researchgate.net/profile/Marco_Muti/publications)

<https://aospterni.academia.edu/MarcoMuti>

- 1) [Study on the variations of the apparent diffusion coefficient in areas of solid tumor in high grade gliomas.](#) Muti M, Aprile I, Principi M, Italiani M, Guiducci A, Giulianelli G, Ottaviano P. **Magn Reson Imaging.** 2002 Nov;20(9):635-41.
- 2) [A Magnetic Resonance comparative study between enhancement, rCBV and ACD in brain glioblastomas.](#) Aprile I, Muti M, Principi M, Bartolini N, Zenoni A, Tazza G, Italiani M, Ottaviano P. **Radiol Med.** 2002 Jul-Aug;104(1-2):87-91. English, Italian.
- 3) [Perfusion MRI in the evaluation of the relationship between tumour growth, necrosis and angiogenesis in glioblastomas and grade 1 meningiomas.](#) Principi M, Italiani M, Guiducci A, Aprile I, Muti M, Giulianelli G, Ottaviano P. **Neuroradiology.** 2003 Apr;45(4):205-11. Epub 2003 Mar 5.
- 4) [Re-irradiation of brain metastases and metastatic spinal cord compression: clinical practice suggestions.](#) Maranzano E, Trippa F, Pacchiarini D, Chirico L, Basagni ML, Rossi R, Bellavita R, Schiavone C, Italiani M, Muti M. **Tumori.** 2005 Jul-Aug;91(4):325-30.
- 5) [A functional MRI study of language disturbances in subjects with migraine headache during treatment with topiramate.](#) De Ciantis A, Muti M, Piccolini C, Principi M, Di Renzo A, De Ciantis R, Frondizi D, Iannone G, Ottaviano P, Piccirilli M. **Neurol Sci.** 2008 May;29 Suppl 1:S141-3. doi: 10.1007/s10072-008-0906-5.
- 6) [Non-verbal memory measured by Rey-Osterrieth Complex Figure B: normative data](#) Simona Luzzi · Martina Pesallaccia · Katia Fabi · Marco Muti · Giovanna Viticchi · Leandro Provinciali · Massimo Piccirilli **Neurological Sciences** 06/2011; 32(6):1081
- 7) [High-Grade Cerebral Glioma Characterization: Usefulness of MR Spectroscopy and Perfusion Imaging Associated Evaluation.](#) Aprile I, Torni C, Fiaschini P, Muti M. **Neuroradiol J.** 2012 Mar;25(1):57-66. Epub 2012 Mar 1.
- 8) [Fractionated stereotactic radiotherapy for crania – pharyngiomas](#) F. Trippa · C. Giorgi · M. Casale · L. Draghini · L. Chirico · M.L. Basagni · R. Rossi · P. Anselmo · M. Muti · E. Maranzano **Radiotherapy and Oncology** 05/2012; 103:S299. DOI:10.1016/S0167-8140(12)71107-6 · 4.36 Impact Factor
- 9) [Inhibition of COMT reduces cortical motor areas activation in wearing-off Parkinson's disease patients: An f-MRI study](#) . N. Tambasco · S. Caproni · P. Chiarini · E. Luchetti · V. Rossi · R. Tarducci · E. Marsili · P. Floridi · E. Sacchini · A. Gallina · M. Muti · L. Parnetti · A. Rossi · P. Calabresi. **Basal Ganglia** 12/2012; 2(4):259. DOI:10.1016/j.baga.2012.04.009
- 10) [Functional magnetic resonance imaging of motor task complexity in Parkinson's disease](#) . S. Caproni · N. Tambasco · M. Muti · P. Floridi · A. Rossi · P. Calabresi. **Basal Ganglia** 12/2012; 2(4):259. DOI:10.1016/j.baga.2012.04.008
- 11) [Complexity of motor sequences and cortical reorganization in Parkinson's disease: a functional MRI study.](#) Caproni S, Muti M, Principi M, Ottaviano P, Frondizi D, Capocchi G, Floridi P, Rossi A, Calabresi P, Tambasco N. **PLoS One.** 2013 Jun 25;8(6):e66834. doi: 10.1371/journal.pone.0066834. Print 2013.
- 12) [Subclinical Visuospatial Impairment in Parkinson's Disease: The Role of Basal Ganglia and Limbic System](#) Stefano Caproni · Marco Muti · Antonio Di\_Renzo · Massimo Principi · Nevia Caputo · Paolo Calabresi · Nicola Tambasco, **Frontiers in Neurology** 07/2014; 5. DOI:10.3389/fneur.2014.00152

- 13) [Entacapone Reduces Cortical Activation in Parkinson's Disease with Wearing-Off: A f-MRI Study](#) Nicola Tambasco · **Marco Muti** · Pietro Chiarini · Roberto Tarducci · Stefano Caproni · Anna Castrioto · Pasquale Nigro · Lucilla Parnetti · Pietro Floridi · Aroldo Rossi · Paolo Calabresi **PLoS ONE** 05/2014; 9(5):e96806. DOI:10.1371/journal.pone.0096806 · 3.23 Impact Factor.
- 14) [Brief Report: Functional MRI of a Patient with 7q11.23 Duplication Syndrome and Autism Spectrum Disorder](#) . Paolo Prontera · Domenico Serino · Bernardo Caldini · Laura Scarponi · Giuseppe Merla · Giuseppe Testa · **Marco Muti** · Valerio Napolioni · Giovanni Mazzotta · Massimo Piccirilli · Emilio Donti **Journal of Autism and Developmental Disorders** 04/2014; 44(10). DOI:10.1007/s10803-014-2117-7 · 3.06 Impact Factor
- 15) [The Effect of Mozart's Music in Severe Epilepsy: Functional and Morphological Features.](#) Bedetti C, Principi M, Di Renzo A, **Muti M**, Frondizi D, Piccirilli M, D'Alessandro P, Marchiafava M, Baglioni A, Menna M, Gubbiotti M, Elisei S. *Psychiatr Danub.* 2019 Sep;31(Suppl 3):467-474.
- 16) [Persistent hemiplegia with normal intraoperative neurophysiological monitoring in supratentorial neurosurgery: a case report and review of literature.](#) Giuseppe Stipa, Marco Muti, Alessandro Ciampini · Domenico Frondizi, Vera Rossi, Cinzia Fanelli ,Carlo Conti - 2023, *Neurological Sciences*
- 17) [Hemispheric Dominance and Neurodevelopmental Disorders: Global Effects for Intensive Motor Training on White Matter Plasticity.](#) Pitzianti M, Muti M, Rapaccini V, Sarti P, Principi M, Pasini A. *Psychiatr Danub.* 2023 Dec;35(Suppl 3):29-41.
- 18) [A new theoretical base for intracranial brain volume normalization in neuroimaging studies.](#) Muti M, Esposito A, Caproni S, Piccolini C, Principi M, et al. (2024) *J Neurol Neurol Sci Disord* 10(1): 039-052

- 
1. *Degree thesis, for the degree course in Medicine, carried out on topics of functional magnetic resonance imaging and RM imaging (2006-2012)*

Dr. Stefano Caproni : Fisiopatologia della Malattia di Parkinson: Studio con Risonanza Magnetica Funzionale

Dr.ssa Laura Scarponi : Il Cervello Sociale. Indagine Sperimentale con Risonanza Magnetica Nucleare Funzionale (fMRI) sul Riconoscimento delle Emozioni.

Dr. Alessio De Ciantis : Studio di Risonanza Magnetica Funzionale per la Valutazione dell'Effetto del Tapiramato su Pazienti con Cefalea

Dr. Kostantinos Dimitrelis : Studio Mediante Risonanza Magnetica Funzionale (fMRI) dell'Indice di Lateralizzazione nei Compiti Linguistici (Relatore Prof. Piccirilli)

Dr.ssa. Viti Francesca : Neurobiologia dei Disturbi del Comportamento Alimentare. Studio fMRI su pazienti BINGE. (Relatore Prof. Piccirilli)

Dr.ssa Cerquetani Sascia: Basi Neurobiologiche dell'empatia. Indagine fMRI su pazienti Parkinsoniani (Relatore Prof. Piccirilli)

Dr. Peraio Simone : Test di Infusione Intravascolare e Cine-RM nella Diagnosi di Idrocefalo Normoteso. (Relatore Prof. Pierpaolo Lunardi)

Dr. Bernardo Caldini: Effetti della Mente sul Cervello (Studi di Neuroimaging sugli Aspetti

Biologici della Psicoterapia. (Relatore Prof. Massimo Piccirilli)

Dr. Nello Iovino: Studio sull'Anosmia nei Parkinson (Relatore Prof. Nicola Tambasco)

1. Degree Thesis Course in Radiology Health Technicians at Sapienza University, branch of Rieti (2015)

Drssa Karima Sammartano : Riproducibilità su protocollo FMRI

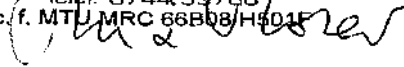
Drssa Virginia Terzo : Studio su tecniche diffusionali della delimitazione del volume tumorale in pazienti con tumori gliali.

2. Specialization Thesis (Dr. Valentina Rapaccini) and Doctorate Thesis in Neuroscience (Dr. Pitzianti Maria Bernarda in which I am the co-supervisor) x Scientific collaboration with Prof. Pasini team at Child and Developmental Neuropsychiatry - ASL UMBRIA 2 TERNI (2020-2021) on the project to study the clinical and instrumental outcome of a motor training on dysgraphic patients

Terni 13/12/2025

Dr. Muti Marco

Doc. MUTI MARCO  
ESPERTO IN FISICA MEDICA  
ESPERTO QUALIFICATO II° N. 1785  
Via Oberdan, 6 - 05100 TERNI  
Telef. 0744/59788  
c.f. MTU MRC 66B08/H501F



## CURRICULUM VITAE

### ESPRESSO CONSENSO AL TRATTAMENTO DEI DATI PERSONALI

Il / ~~La~~ sottoscritto/a, ai sensi e per gli effetti del GDPR (Regolamento UE 2016/679) in merito al trattamento dei dati personali e del precedente D.Lgs. 196/2003 "Codice in materia di protezione dei dati personali",

#### AUTORIZZA

il trattamento e la pubblicazione dei dati personali contenuti nel proprio curriculum vitae al fine dell'utilizzo dei dati stessi da parte di AgeNaS.

Firma: Ami Nov

### AUTODICHIARAZIONE SUL CONFLITTO DI INTERESSI ECM

Il / ~~La~~ sottoscritto/a, in qualità di:

- Docente  
 Moderatore  
 Relatore  
 Tutor / formatore  
 Responsabile Scientifico (Si rammenta che ai sensi del Par. 4.4 del Manuale di Accreditemento Eventi ECM il Responsabile scientifico dell'evento *non può avere interessi commerciali in ambito sanitario nei due anni precedenti la progettazione dell'evento*)

ai sensi dell'art. 76, comma 4 sul Conflitto di Interessi ECM dell'Accordo Stato-Regione del 02 febbraio 2017 e del paragrafo 4.5 del Manuale nazionale di accreditamento per l'erogazione di eventi ECM

#### DICHIARA

*di non avere avuto*, negli ultimi due anni, rapporti con soggetti portatori di interessi commerciali in ambito sanitario

OPPURE

*di avere avuto*, negli ultimi due anni, i seguenti rapporti con soggetti portatori di interessi commerciali in ambito sanitario:

---

---

---

Dichiara inoltre che gli eventuali rapporti con soggetti portatori di interessi commerciali in ambito sanitario non influenzeranno comunque l'attività formativa che svolge in occasione di questo specifico evento formativo.

Firma: Ami Nov

Data e luogo di sottoscrizione: TRANI 6.2.2025



## Fabio Trippa

**Data di nascita:** 21/09/1964 | **Nazionalità:** Italiana | **Numero di telefono:**

(+39) 744205729 (Lavoro) | **Numero di telefono:** (+39) 744272287 (Abitazione) |

**Numero di telefono:** (+39) 3286871217 (Cellulare) | **Indirizzo e-mail:** [f.trippa@aospterni.it](mailto:f.trippa@aospterni.it) |

**Indirizzo e-mail:** [fabiotrippa@gmail.com](mailto:fabiotrippa@gmail.com) | **Indirizzo e-mail:** [fabio.trippa.cf4v@tr.omceo.it](mailto:fabio.trippa.cf4v@tr.omceo.it) |

**Skype:** fabiotrippa | **Indirizzo:** Via Nino Bixio 24, 05100, Terni, Italia (Abitazione)

### PRESENTAZIONE

CODICE FISCALE TRPFBA64P22L117T

### ESPERIENZA LAVORATIVA

31/10/1998 – 27/04/2000

**CONSULENTE IN RADIOTERAPIA ONCOLOGICA ED ONCOLOGIA MEDICA** PRESIDIO OSPEDALIERI NARNI, AMELIA, ORVIETO DELL'ASL 4 TERNI

Compiti di assistenza e cura dei pazienti oncologici

28/04/2000 – 30/06/2001 Orvieto (TR), Italia

**DIRIGENTE MEDICO DISCIPLINA DI ONCOLOGIA MEDICA S.C. MEDICINA, OSPEDALE "S.MARIA DELLA STELLA"**

Dirigente medico di I° livello

01/07/2001 – ATTUALE Terni, Italia

**DIRIGENTE MEDICO DISCIPLINA DI RADIOTERAPIA ONCOLOGICA S.C. RADIOTERAPIA ONCOLOGICA, AZIENDA OSPEDALIERA "S.MARIA"**

**Indirizzo** Via T.di Joannuccio,1 Terni, 05100, Terni, Italia

2004 – 2021 Terni, Italia

**INCARICO PROFESSIONALE ALTA SPECIALITÀ "STUDIO E TERAPIA TUMORI DELLA PROSTATA" AZIENDA OSPEDALIERA "S.MARIA"**

31/03/2021 – ATTUALE Terni, Italia

**DIRETTORE S.C.DI RADIOTERAPIA ONCOLOGICA AZIENDA OSPEDALIERA "S.MARIA"**

### ISTRUZIONE E FORMAZIONE

09/1985 – 02/1991

**LAUREA IN MEDICINA E CHIRURGIA CONSEGUITA AL VI° ANNO DI CORSO CON VOTAZIONE 110/110 LODE** Università degli Studi di Perugia

03/1991

**ESAME DI STATO NELLA I^ SESSIONE RELATIVA ALL'ANNO 1990 (APRILE 1991)** Università degli Studi di Perugia

07/10/1991 – 31/12/1991

**108° CORSO AUC SCUOLA SANITÀ MILITARE, CLASSIFICATO 15° SU 173**

02/01/1992 – 06/01/1993 Baiano di Spoleto (PG)

**S.TEN.ME. CPL. 1^NOM. DIRIGENTE DEL SERVIZIO SANITARIO** Stabilimento Militare del Munizionamento Terrestre

30/09/1994 – 30/10/1998 Perugia, Italia

**SPECIALIZZAZIONE IN RADIOTERAPIA ONCOLOGICA CONSEGUITA CON VOTAZIONE 50/50 LODE** Facoltà di Medicina e Chirurgia, Università degli studi di Perugia

25/05/2021 – ATTUALE

**ABILITAZIONE NAZIONALE FASCIA II - SETTORE CONCORSUALE 06/I1 - DIAGNOSTICA PER IMMAGINI, RADIOTERAPIA E NEURORADIOLOGIA** Ministero dell'Università e della Ricerca

10/05/2023 – ATTUALE

**CERTIFICATO DI FORMAZIONE MANAGERIALE PER DIRETTORI DI STRUTTURA COMPLESSA** Regione Umbria

## COMPETENZE LINGUISTICHE

Lingua madre: **ITALIANO**

Altre lingue:

	COMPRESIONE		ESPRESSIONE ORALE		SCRITTURA
	Ascolto	Lettura	Produzione orale	Interazione orale	
<b>INGLESE</b>	B1	B1	B1	B1	B1
<b>FRANCESE</b>	B2	B2	B2	B2	B2

*Livelli: A1 e A2: Livello elementare B1 e B2: Livello intermedio C1 e C2: Livello avanzato*

## COMPETENZE

Social Network | Sistemi Operativi Windows 9XNT2000XPVistaSeven8Windows 10 Android | Microsoft Office | Gestione autonoma della posta e-mail | Padronanza del Pacchetto Office (Word Excel PowerPoint ecc) | GoogleChrome

## PUBBLICAZIONI

### Pubblicazioni, Monografie, Linee guida

#### Autore delle seguenti pubblicazioni scientifiche:

n° 72 lavori su riviste nazionali ed internazionali.

Scopus h-index: 19

n° 8 collaborazioni in altrettante pubblicazioni scientifiche nazionali ed internazionali.

n° 14 pubblicazioni in extenso su atti di congressi nazionali;

#### Coautore delle seguenti monografie e Linee Guida:

1. Coautore della monografia: La Palliazione in Radioterapia Oncologica. Argon Argomenti Oncologici. Medicals Communications srl: Giugno 2007.
2. Coautore: La sottile linea di confine fra l'intento radicale e palliativo nel trattamento del NSCLC localmente avanzato. In: Trattamenti integrati nel tumore del polmone non-microcitoma localmente avanzato. Edizioni imprinting; 69-81,2010.
3. Coautore delle linee guida AIOM sulle Metastasi ossee 2014 e 2015 – Capitolo: Il ruolo della radioterapia nel trattamento delle metastasi ossee.
4. Autore: Tossicità da radioterapia (radioindotta). In: Manuale di cure di supporto in Oncologia. Società Editrice Universo; 337-343,2015.
5. Autore: La radioterapia esterna nelle metastasi ossee complicate. In: Trattamento delle metastasi ossee nel paziente con tumore della prostata resistente alla castrazione (mCRPC). XXV Congresso Nazionale AIRO 2015 - Simposio AIRO-AINM. 4-8; 2016. AboutMedicine Anno IV,N.2 Gennaio 2016.
6. Revisore AIRO delle Linee guida AIOM - Terapia Antiemetica 2018 e 2019. <http://www.aiom.it>.
7. Coautore: ESMO Pocket Guidelines. Supportive Care 2018. Diarrhoea in adult cancer patients.

#### Coautore dei capitoli nei seguenti libri

1. Spinal cord compression. In: Radiation Oncology in Palliative Cancer Care. Wiley-Blackwell; 257-267,2013.

2. Spinal Cord and Cauda Equina Compression. In: Bone Metastases. A translational and Clinical Approach. Second Edition. Springer; 309-321,2014.
3. Capitolo 23: Tossicità da trattamento. In: LA MEDICINA ONCOLOGICA. Diagnosi, Terapia e gestione clinica. R.Labianca, S.Cascinu. Ed. Edra,2014.

## ● **ONORIFICENZE E RICONOSCIMENTI**

---

### Riconoscimenti e premi

---

- Premio miglior contributo sulle patologie cerebrali. *"Radiosurgery (SRS) for the re-irradiation of brain metastases relapsing after whole-brain radiotherapy (WBRT)"*. AIRO Bologna 16 novembre 2009.
- Premio miglior poster. *"Radioterapia stereotassica extracranica di metastasi polmonari in pazienti con pregresso non microcitoma polmonare"*. AIRO Padova 8-11 novembre 2014.

## ● **COMPETENZE ORGANIZZATIVE**

---

### Competenze organizzative

---

buona esperienza nella gestione di progetti di lavoro (protocolli clinici, corsi per personale sanitario e volontariato); organizzazione di corsi specialistici locali e nazionali in Radioterapia Oncologica con particolare riguardo alla patologia cerebrale, urogenitale ed ai trattamenti palliativi e di supporto

## ● **COMPETENZE COMUNICATIVE E INTERPERSONALI**

---

### Competenze comunicative e interpersonali.

---

buona capacità di comunicazione con personale sanitario e pazienti

## ● **COMPETENZE PROFESSIONALI**

---

### Competenze professionali

---

buona conoscenza e padronanza dei sistemi di pianificazione per trattamenti radioterapici conformazionali e ad intensità modulata di dose;  
buona esperienza nel campo dei trattamenti radioterapici con tecniche stereotassiche;  
buona esperienza nell'utilizzo della brachiterapia ad alto rateo di dose in particolare per la patologia mammaria e ginecologica.

## ● **CONGRESSI**

---

### Congressi

---

Ha partecipato a congressi nazionali ed internazionali.

Negli anni 2016, 2017, 2018 ha partecipato al board scientifico dei Congressi Nazionali organizzati dall'AIRO in qualità di componente del "Consiglio Direttivo".

Dal 2002 ad oggi è stato **relatore** o **docente** in congressi o seminari scientifici di rilevanza nazionale.

Responsabile scientifico ai seguenti Corsi:

- Approcci diagnostici e terapeutici innovativi nei tumori cerebrali. Terni, 10-11 febbraio 2023.
- Il carcinoma prostatico avanzato: algoritmi terapeutici. Parma 19-20 maggio 2023.
- Approccio multidisciplinare delle neoplasie dell'Apparato Digerente. Hot Topics. Terni, 9-10 Novembre 2023.
- Il Carcinoma prostatico avanzato. Algoritmi terapeutici. Orvieto (TR), 3-4 Maggio 2024
- L'evoluzione tecnologica della Radioterapia Oncologica di Terni. Terni, 23-23 Novembre 2024

---

Autorizzo il trattamento dei miei dati personali presenti nel CV ai sensi dell'art. 13 d. lgs. 30 giugno 2003 n. 196 - "Codice in materia di protezione dei dati personali" e dell'art. 13 GDPR 679/16 - "Regolamento europeo sulla protezione dei dati personali".

Terni , 22/04/2025

## CURRICULUM VITAE

---


### ESPRESSO CONSENSO AL TRATTAMENTO DEI DATI PERSONALI

Il / La sottoscritto/a, ai sensi e per gli effetti del GDPR (Regolamento UE 2016/679) in merito al trattamento dei dati personali e del precedente D.Lgs. 196/2003 "Codice in materia di protezione dei dati personali",

#### AUTORIZZA

il trattamento e la pubblicazione dei dati personali contenuti nel proprio curriculum vitae al fine dell'utilizzo dei dati stessi da parte di AgeNaS.

Firma: \_\_\_\_\_



### AUTODICHIARAZIONE SUL CONFLITTO DI INTERESSI ECM

Il / La sottoscritto/a, in qualità di:

- Docente  
 Moderatore  
 Relatore  
 Tutor / formatore  
 Responsabile Scientifico (Si rammenta che ai sensi del Par. 4.4 del Manuale di Accreditamento Eventi ECM il Responsabile scientifico dell'evento *non può avere interessi commerciali in ambito sanitario nei due anni precedenti la progettazione dell'evento*)

ai sensi dell'art. 76, comma 4 sul Conflitto di Interessi ECM dell'Accordo Stato-Regione del 02 febbraio 2017 e del paragrafo 4.5 del Manuale nazionale di accreditamento per l'erogazione di eventi ECM

#### DICHIARA

**di non avere avuto**, negli ultimi due anni, rapporti con soggetti portatori di interessi commerciali in ambito sanitario

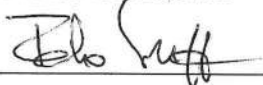
OPPURE

**di avere avuto**, negli ultimi due anni, i seguenti rapporti con soggetti portatori di interessi commerciali in ambito sanitario:

\_\_\_\_\_  
\_\_\_\_\_  
\_\_\_\_\_

Dichiara inoltre che gli eventuali rapporti con soggetti portatori di interessi commerciali in ambito sanitario non influenzeranno comunque l'attività formativa che svolge in occasione di questo specifico evento formativo.

Firma: \_\_\_\_\_



Data e luogo di sottoscrizione: \_\_\_\_\_

Tecni 29/4/26

*Dr. Gianni Matteucci*  
*Medico Chirurgo*  
*Università degli Studi di Perugia*  
*Specialista in Medicina del Lavoro*  
*Università degli Studi di Perugia*  
*Master in Criminologia e Scienze Forensi*  
*Università degli Studi "La Sapienza" Roma*  
*Via Borsi, 10 05100-Terni*  
*Cell. 320/3325658*  
*E-Mail*  
*matteuccigianni1925@yahoo.com*

### CURRICULUM FORMATIVO E PROFESSIONALE

#### TITOLI

- Laurea in Medicina e Chirurgia conseguita presso l'Università degli Studi di Perugia
- Specializzazione in Medicina del Lavoro conseguita presso l'Università degli Studi di Perugia, ai sensi del D. Lgs. 8 agosto 1991, n. 267.
- E' stato titolare di un Assegno di Ricerca (L. 449/87-Bando del 16/09/2000) anno 2000-2001. Progetto dal titolo "Epidemiologia dell'asma in un campione randomizzato della popolazione Umbra: studio longitudinale" attribuito dall'Università degli Studi di Perugia.
- Ha conseguito Master in Scienze Forensi o Criminologia di II° livello- Università degli Studi "La Sapienza" di Roma Febbraio 2018.
- Conseguimento del titolo di accreditamento Educazione Continua in Medicina (ECM) per gli anni 2003-2025

#### ATTIVITA' CLINICA E PROFESSIONALE

- Dal 1991 al 1995 ha svolto attività clinica in formazione e come osservatore presso la Clinica Medica Ospedale S. Maria di Terni dell'Università degli Studi di Perugia.
- Dal 1995 al 2001 ha svolto attività clinica presso l'Istituto di Medicina del Lavoro dell'Università degli Studi di Perugia.
- Specialista Ambulatoriale Convenzionato Titolare dal 01/08/2001 al 31/08/2023 a tempo indeterminato nella Branchia Specialistica di Medicina del Lavoro presso la sede INAIL di Terni - Orvieto- Regione Umbria.
- Specialista Ambulatoriale Convenzionato Titolare dal 01/09/2023 a tempo indeterminato e Medico Competente dell'Azienda Ospedaliera S. Maria di Terni dal 04/09/2023 ad oggi presso la S.S. Università di Perugia-Medicina del Lavoro e Tossicologia Ambientale e Occupazionale di Terni.



- Già Medico Competente e Responsabile Servizio Sanitario del Corpo Forestale dello Stato della Regione Umbria.
- Già Medico del Lavoro Competente C.O.N.I. Regione Umbria.
- Già Medico del Lavoro Competente F.I.N. (Federazione Italiana Nuoto).
- Già Medico Competente ENEL Distribuzione Regione Umbria.
- Già Medico Competente ENEL Sole Regione Umbria.
- Già Medico del Lavoro Agenzia del Territorio Regione Umbria
- Già Medico Competente del Lavoro AAMS di Terni (Agenzia Delle Dogane e dei Monopoli).
- Già Medico Competente del Lavoro Commissione Tributaria Provincia di Terni.
- Medico Competente del Lavoro Fondazione Cassa di Risparmio di Terni e Narni.
- Già Medico Competente Arpa Regione Umbria.
- Già Medico Competente del Lavoro Direzione Provinciale del Lavoro di Terni -Rieti.
- Medico Competente del Lavoro RTS (MEF) Regione Umbria.
- Medico Competente del Lavoro in aziende Nazionali ed Internazionali (Froneri Ltd)
- Medico Competente Procura della Repubblica di Terni
- Già Medico Competente Procura della Repubblica di Spoleto
- Medico Competente del Tribunale di Terni ,
- Già Medico Competente del Tribunale di Spoleto e Ufficio di Sorveglianza.
- Medico Competente Giudice di Pace di Terni, Orvieto
- Medico Competente Agenzia delle Entrate di Terni e Orvieto

#### ATTIVITA' DI RICERCA

- Siracusa A., Anulli R., Brugnami G., Casciola G., Curradi F., Marabini A., Matteucci G., Pettinari L., Efficacia di un programma di Educazione Sanitaria per il paziente asmatico (abstract)- Convegno Nazionale "Ambiente e qualità di vita nel paziente asmatico e allergico" - Giornale siracusane del respiro, Siracusa 15-16 Maggio 1998, pag. 78.
- Siracusa A., Anulli R., Brugnami G., Casciola G., Curradi F., Marabini A., Matteucci G., Pettinari L., Effectiveness of an asthma patient education program: a one year follow-up study (abstract)- Eur, Respir J 12 (supplement 29), 255, 1998-ISSN 0904-1850.
- Siracusa A., Anulli R., Brugnami G., Casciola G., Marabini A., Matteucci G., -Asthma in remission: across sectional in a random population sample from central Italy (Abstract) Allergy 53, n. 43 (Supplement), 40, 1998, ISSN 0108-1675.
- Siracusa A., Vecchiarelli A., Marabini A., Monari C., Pettinari L., Matteucci G., Anulli R., - TNF- A production by peripheral blood monocytes in aspirin- induced asthma- giorni t allergol immunol cil 9:30-35, 1999-Pacini ED. Ospedalelto (Pisa).
- Siracusa A., Brugnami G., Curradi F., Marabini A., Anulli R., Casciola G., Pettinari L., Matteucci G., - Cost- Effectiveness analysis of an asthma patient education program (abstract)- AMJ respir crit care med 159, number 3 (part 2) A 9, 3, 1999. ISSN- 1073 449 X.
- Siracusa A., Marabini A., Pettinari L., Matteucci G., Pollicchia M.S., Stopponi R.-Prevalence of Asthma in community population sample: distribution by age and sex (Abstract)-Eur Respir J 16 (supplement 31), 1123, 2000.
- Marabini M, Stopponi R, Matteucci G, Pettinari L, Surano E, Marcucci F, Siracusa A.-Reported diagnosis of previous asthma in a sample of the Italian general population.- Monaldi Arch Chest Dis 2001 Aug;56 (4): 209-303.
- Matteucci G., Siracusa A., Marabini A., Morucci P., Abbritti G.-Allergia Professionale agli animali di Laboratorio- 63° Congresso nazionale della Società Italiana di Medicina del Lavoro e Igiene Industriale. Folia Med. 71(3) 687-691, 2000.

Larose Filo F, Siracusa A, Rul F, Matteucci G, Pace M, Florito A, Morucci P, Marabini A.-Allergia professionale agli animali di laboratorio- La Medicina del Lavoro 2002 Mar-Apr; 93 (2): 87-94.

M. Sacchi, E. Mol, G. Matteucci: Intossicazione da Bromuro di Mercurio. Giornali camertensi. 2004

Matteucci G, Scanzani G, Fidenzi A, Pollaeri A, Mol E: Casistica relativa agli anni 1998-2003 riguardo alle Neoplasie Asbesto Correlate. Jura Medica 2005.

I Reati culturalmente orientati- R. Di Luigi, B. Carrara, G. Matteucci, C. Pavese, M. Fernandez Palucci- Rassegna Italiana di Criminologia 2018.

Ha partecipato in qualità di relatore a partire dal 2000 a Convegni Nazionali di Medicina del Lavoro sia come Specialista in Medicina del Lavoro e presso l'Ordine dei Medici della Provincia di Terni come Medico del Lavoro INAIL che come Medico Competente dell'Azienda Ospedaliera S. Maria di Terni.

Socio della Società Italiana Medicina del Lavoro e Già Membro del Consiglio Direttivo della Sez. Regionale Umbria-Società Italiana di Medicina del Lavoro ed Igiene Industriale (SIMLII).

Terni, 17/02/2026

Gianni Matteucci



## CURRICULUM VITAE

### ESPRESSO CONSENSO AL TRATTAMENTO DEI DATI PERSONALI

Il / La sottoscritto/a, ai sensi e per gli effetti del GDPR (Regolamento UE 2016/679) in merito al trattamento dei dati personali e del precedente D.Lgs. 196/2003 "Codice in materia di protezione dei dati personali",

#### AUTORIZZA

il trattamento e la pubblicazione dei dati personali contenuti nel proprio curriculum vitae al fine dell'utilizzo dei dati stessi da parte di AgeNaS.

Firma: 

### AUTODICHIARAZIONE SUL CONFLITTO DI INTERESSI ECM

Il / La sottoscritto/a, in qualità di:

- Docente
- Moderatore
- Relatore
- Tutor / formatore
- Responsabile Scientifico (Si rammenta che ai sensi del Par. 4.4 del Manuale di Accredimento Eventi ECM il Responsabile scientifico dell'evento *non può avere interessi commerciali in ambito sanitario nei due anni precedenti la progettazione dell'evento*)

ai sensi dell'art. 76, comma 4 sul Conflitto di Interessi ECM dell'Accordo Stato-Regione del 02 febbraio 2017 e del paragrafo 4.5 del Manuale nazionale di accreditamento per l'erogazione di eventi ECM

#### DICHIARA

di non avere avuto, negli ultimi due anni, rapporti con soggetti portatori di interessi commerciali in ambito sanitario

OPPURE

di avere avuto, negli ultimi due anni, i seguenti rapporti con soggetti portatori di interessi commerciali in ambito sanitario:

-----  
-----  
-----

Dichiara inoltre che gli eventuali rapporti con soggetti portatori di interessi commerciali in ambito sanitario non influenzeranno comunque l'attività formativa che svolge in occasione di questo specifico evento formativo.

Firma: 

Data e luogo di sottoscrizione: TERNI 16/2/2026