

PROGRAMMA

CORSO DEL 18/04/2026

“La RADIOPROTEZIONE nell’era delle nuove tecnologie digitali”

8.00 Registrazione partecipanti

8.30 Introduzione al corso e obiettivi perseguiti (Dr.ssa A. Mollica)

8.45 Radioprotezione e gestione della dose nell’era digitale (Dr. R. Siciliano)

9.45 Responsabilità professionale e adattamento normativo alle nuove tecnologie (Dr. M. Florio)

10.45 Appropriata prescrizione in radiodiagnostica (Dr. A. Lopez)

11.45 La radioprotezione e la sorveglianza sanitaria del personale radio esposto (Dr.ssa M. Pecora)

12.45 Discussione

13.00 Pausa

14.00 Radioprotezione e intelligenza artificiale nel neuroimaging (Dr.ssa S. Galassi)

14.45 Nuove terapie in Medicina Nucleare: procedure e sicurezza (Dr. A. Bagnato)

15.30 Monitoraggio della dose di esposizione dei pazienti: il ruolo del medico di famiglia (Dr. A.F. De Vuono)

16.15 Radioprotezione in oncologia (Dr. G. Filippelli)

17.00 Radioprotezione in sala emodinamica (Dr. A. Leone)

17.45 Radioprotezione in gravidanza e pediatria (Dr. M. Florio)

18.30 Discussione finale

19.00 Verifica finale

19.30 Conclusioni e chiusura lavori

CURRICULUM VITAE

ANTONIO BAGNATO

1. Informazioni personali
2. Titoli
3. Attuale posizione
4. Affiliazione a società scientifiche
5. Formazione
6. Pubblicazioni
7. Partecipazione a corsi e congressi

1. INFORMAZIONI PERSONALI

| | |
|-----------------|--|
| Nome | BAGNATO ANTONIO |
| Indirizzo | Viale della Repubblica, 231, 87100 Cosenza |
| Telefono | 0984-73060 |
| E-mail | alfabag@gmail.com |
| Nazionalità | Italiana |
| Data di nascita | 19/10/1962 |

2. TITOLI

| | |
|------|--|
| 1989 | Diploma di Laurea in Medicina e Chirurgia conseguito il 7/12/1989 presso l'Università degli Studi "La Sapienza" di Roma con votazione 107/110 |
| 2010 | Iscrizione all'Albo Professionale dei Medici Chirurghi di Cosenza e provincia con il numero d'ordine 7544 |
| 1994 | Diploma di Specializzazione in Medicina Nucleare conseguito il 14/07/1994 presso l'Università Cattolica del Sacro Cuore" di Roma con votazione 50/50 e Lode. |
| 1995 | Iscrizione nell'elenco nazionale dei Medici Autorizzati al numero 1143 |
| 2006 | Delegato Regione Calabria Associazione Italiana di Medicina Nucleare |

3. ATTUALE POSIZIONE

| | |
|----------------|---|
| Dal 1/4/2019 | Direttore UOC di Medicina Nucleare |
| 1995 – 31/3/19 | Dal 1 luglio 1995 Dirigente Medico di I livello (ex aiuto corresponsabile a tempo indeterminato) |
| 1998 - 2019 | Sostituto del primario in sua assenza (nomina del primario) |
| 2002-2016 | Medico Autorizzato dell'Azienda Ospedaliera di Cosenza |
| 2004-2011 | Incarico professionale di alta specializzazione "Neurologia ed Oncologia nucleare" (Del. N° 1326 1-12-2003) |
| 2013-oggi | Titolare dell'Unità Operativa Semplice: TECNICHE NUCLEARI AD ELEVATA COMPLESSITA' |

4. AFFILIAZIONE A SOCIETÀ SCIENTIFICHE

- 1994 -oggi Membro dell'Associazione Italiana di Medicina Nucleare (AIMN)
- 1995-2010 Membro dell'Associazione Italiana di Radioprotezione medica (AIRM)

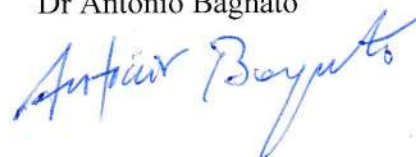
5. FORMAZIONE

- 1986 Frequenza presso il Servizio di Medicina Nucleare, Policlinico Umberto I dell'Università La Sapienza di Roma dal 1986 al 1989 in qualità di tirocinante.
- 1990 Frequenza presso il Servizio di Medicina Nucleare dell'Università Cattolica di Roma dal 1990 al 1995 in qualità di borsista collaborando al progetto di ricerca afferente ai fondi 60% del MURST "Valutazione di un nuovo marcatore tumorali per le neoplasie polmonari:CYFRA 21-1".
- 2001 Collaborazione con il Dipartimento di Fisica dell'Università degli Studi della Calabria per lo sviluppo di nuovi softwares applicabili in campo medico nucleare. Nell'ambito di questa collaborazione è stato relatore esterno della tesi sperimentale: "Studio delle patologie degenerative del cervello mediante statistical parametric mapping (SPM)".
- 2003 Docente del Master per la Formazione in Radioprotezione Dosimetria (FERDOS), attivato presso il Dipartimento di Fisica dell'Università degli Studi della Calabria, direttore Prof. Ernesto Lamanna.
- 2003 Collaborazione con l'Istituto di Scienze Neurologiche,CNR, Mangone (CS) per lo studio di pazienti affetti da morbo di Parkinson mediante scintigrafia cerebrale SPECT con 123I-Ioflupane.

Autorizzo il trattamento dei miei dati personali ai sensi del Regolamento UE 2016/679 sul trattamento dei dati personali e del precedente d.lgs. 196/03.

Cosenza 03/03/2026

Dr Antonio Bagnato



CURRICULUM VITAE

ESPRESSO CONSENSO AL TRATTAMENTO DEI DATI PERSONALI

Il / ~~La~~ sottoscritto/a ANTONIO BAGNATO, ai sensi e per gli effetti del GDPR (Regolamento UE 2016/679) in merito al trattamento dei dati personali e del precedente D.Lgs. 196/2003 "Codice in materia di protezione dei dati personali",

AUTORIZZA

il trattamento e la pubblicazione dei dati personali contenuti nel proprio curriculum vitae al fine dell'utilizzo dei dati stessi da parte di AgeNaS.

Firma:

Antonio Bagnato

AUTODICHIARAZIONE SUL CONFLITTO DI INTERESSI ECM

Il / La sottoscritto/a, in qualità di:

Docente

Moderatore

Relatore

Tutor / formatore

Responsabile Scientifico (Si rammenta che ai sensi del Par. 4.4 del Manuale di Accredimento Eventi ECM il Responsabile scientifico dell'evento *non può avere interessi commerciali in ambito sanitario nei due anni precedenti la progettazione dell'evento*)

ai sensi dell'art. 76, comma 4 sul Conflitto di Interessi ECM dell'Accordo Stato-Regione del 02 febbraio 2017 e del paragrafo 4.5 del Manuale nazionale di accreditamento per l'erogazione di eventi ECM

DICHIARA

di non avere avuto, negli ultimi due anni, rapporti con soggetti portatori di interessi commerciali in ambito sanitario

OPPURE

di avere avuto, negli ultimi due anni, i seguenti rapporti con soggetti portatori di interessi commerciali in ambito sanitario:

Dichiara inoltre che gli eventuali rapporti con soggetti portatori di interessi commerciali in ambito sanitario non influenzeranno comunque l'attività formativa che svolge in occasione di questo specifico evento formativo.

Firma:

Antonio Bagnato

Data e luogo di sottoscrizione: COSENZA 03/03/2026

**FORMATO EUROPEO
PER IL CURRICULUM
VITAE**



INFORMAZIONI PERSONALI

| | |
|-----------------|--|
| Nome | DE VUONO ANTONIO FRANCESCO |
| Indirizzo | Via San Giacomo 76, 87051 Aprigliano (CS) |
| Telefono | 0984421885-3404714388 |
| Fax | |
| E-mail | studiodevuonoaprigliano@virgilio.it |
| Nazionalità | Italiana |
| Data di nascita | 16, Marzo, 1959 |

ESPERIENZA LAVORATIVA

- Date (da – a)
 - Nome e indirizzo del datore di lavoro
 - Tipo di azienda o settore
 - Tipo di impiego
 - Principali mansioni e responsabilità
- DAL 1987 MEDICO DI MEDICINA GENERALE IN APRIGLIANO CS**
- Azienda Sanitaria Provinciale Cosenza
Medico di Medicina Generale
Gestione olistica di 1300 pazienti di varie fasce di età, Tutor a studenti e laureati per Tirocinio Abilitante alla professione di Medico Chirurgo e Tutor a medici del Corso di Formazione Specifica in Medicina Generale.

ISTRUZIONE E FORMAZIONE

- Date (da – a)
- 2024-2027 Coordinatore Regionale Calabria Corso Formazione Medicina Generale
2021-2024 Coordinatore Provinciale Cosenza Corso Formazione Medicina Generale
Dal 2017 Componente Gruppo Tecnico Vaccinazioni Regione Calabria
2015 Iscrizione elenco dei Ricercatori della Medicina Generale
2013 Componente commissione trapianti organo Regione Calabria
Dal 2009 Iscrizione Albo Coordinatori Attività pratiche e teoriche dei Corsi di formazione in Medicina Generale della Regione Calabria
2009 Componente della " Cabina di Regia " per la riorganizzazione delle Cure Primarie della Regione Calabria
2006 Componente del Coordinamento tecnico regionale della Calabria per il " Piano regionale vaccinazioni "
2004 Iscrizione elenco regionale Calabria dei DOCENTI per il Corso di Formazione in Medicina Generale
2002 Medico Sperimentatore ASP CS.
1997-1998 Coordinatore Provinciale Cosenza Corso Formazione Specifica Medicina Generale per attività pratica e teorica
Dal 1998 ANIMATORE DI FORMAZIONE IN MEDICINA GENERALE (Firenze li Novembre 98, Società Scientifica SIMMG)
Dal 1994 MEDICO TUTOR in Medicina Generale

1990 26.06 Specializzazione in NEFROLOGIA Università degli Studi di Bologna
1984 25.10 Laurea in Medicina e Chirurgia Università degli Studi di Bologna

• Principali materie / abilità
professionali oggetto dello studio

Progettazione e realizzazione di attività di carattere formativo per colleghi Medici di Medicina
generale

Tutor a studenti e laureati per Tirocinio abilitante alla professione di Medico Chirurgo

Tutor a medici per Corso di Formazione specifica in Medicina Generale

CAPACITÀ E COMPETENZE

PERSONALI

Acquisite nel corso della vita e della carriera ma non necessariamente riconosciute da certificati e diplomi ufficiali.

MADRELINGUA

ITALIANA

ALTRE LINGUA

- Capacità di lettura
- Capacità di scrittura
- Capacità di espressione orale

FRANCESE

BUONO

BUONO

BUONO

CAPACITÀ E COMPETENZE RELAZIONALI

Vivere e lavorare con altre persone, in ambiente multiculturale, occupando posti in cui la comunicazione è importante e in situazioni in cui è essenziale lavorare in squadra (ad es. cultura e sport), ecc.

Gestione olistica di assistiti di varie fasce di età e capacità relazionali con colleghi di lavoro in AFT (ASSOCIAZIONE FUNZIONALE TERRITORIALE)

CAPACITÀ E COMPETENZE ORGANIZZATIVE

Ad es. coordinamento e amministrazione di persone, progetti, bilanci; sul posto di lavoro, in attività di volontariato (ad es. cultura e sport), a casa, ecc.

LAVORO SVOLTO IN STUDIO MEDICO OTTIMAMENTE ATTREZZATO CON SEGRETERIA, GESTIONE DI 1300 ASSISTITI, RICEZIONE DEI PAZIENTI CON ACCESSO SU APPUNTAMENTO E PRENOTAZIONI DIRETTE DALLO STUDIO E LAVORO CON COLLEGGI IN AFT (ASSOCIAZIONE FUNZIONALE TERRITORIALE)

CAPACITÀ E COMPETENZE TECNICHE

Con computer, attrezzature specifiche, macchinari, ecc.

UTILIZZO REGOLARE E CONTINUATIVO DEL COMPUTER PER LA GESTIONE DELLO STUDIO, UTILIZZO DEL PROGRAMMA MILLEWIN PER LA GESTIONE DELLA CARTELLA CLINICA, AMPIE POSSIBILITÀ DI ESTRAZIONI STATISTICHE, EPIDEMIOLOGICHE.

ALTRE CAPACITÀ E COMPETENZE


Competenze non precedentemente indicate.

RELATORE IN NUMEROSI CONVEGNI E CORSI DI AGGIORNAMENTO
Vice segretario vicario FIMMG Cosenza

PATENTE O PATENTI

Categoria B

Autorizzo il trattamento dei miei dati personali ai sensi del Regolamento UE 2016/679 sul trattamento dei dati personali e del precedente d.lgs. 196/03



CURRICULUM VITAE

ESPRESSO CONSENSO AL TRATTAMENTO DEI DATI PERSONALI

Il / La sottoscritto/a DE VUONO ANTONIO INNOCENZO, ai sensi e per gli effetti del GDPR (Regolamento UE 2016/679) in merito al trattamento dei dati personali e del precedente D.Lgs. 196/2003 "Codice in materia di protezione dei dati personali",

AUTORIZZA

il trattamento e la pubblicazione dei dati personali contenuti nel proprio curriculum vitae al fine dell'utilizzo dei dati stessi da parte di AgeNaS.

Firma: 

AUTODICHIARAZIONE SUL CONFLITTO DI INTERESSI ECM

Il / La sottoscritto/a, in qualità di:

- Docente
- Moderatore
- Relatore
- Tutor / formatore
- Responsabile Scientifico (Si rammenta che ai sensi del Par. 4.4 del Manuale di Accreditamento Eventi ECM il Responsabile scientifico dell'evento *non può avere interessi commerciali in ambito sanitario nei due anni precedenti la progettazione dell'evento*)

ai sensi dell'art. 76, comma 4 sul Conflitto di Interessi ECM dell'Accordo Stato-Regione del 02 febbraio 2017 e del paragrafo 4.5 del Manuale nazionale di accreditamento per l'erogazione di eventi ECM

DICHIARA

di non avere avuto, negli ultimi due anni, rapporti con soggetti portatori di interessi commerciali in ambito sanitario

OPPURE

di avere avuto, negli ultimi due anni, i seguenti rapporti con soggetti portatori di interessi commerciali in ambito sanitario:

Dichiara inoltre che gli eventuali rapporti con soggetti portatori di interessi commerciali in ambito sanitario non influenzeranno comunque l'attività formativa che svolge in occasione di questo specifico evento formativo.

Firma: 

Data e luogo di sottoscrizione: 3/03/2026, ARUGUANO



Curriculum Vitae Europass

Informazioni personali

Nome / Cognome **GIANFRANCO FILIPPELLI**
Indirizzo **Viale G.e F. Falcone 168 Cosenza**
Telefono Abitazione **0984483373**
Cellulare **3929906568**
0982581214
Telefono & Fax Ospedale
g.filippelli@tiscali.it
e-mail
Data di nascita **Nato a Cosenza 1/6/1960**
Codice Fiscale **FLPGFR60H01D086S**

Settore professionale SANITA' PUBBLICA – Disciplina Oncologia

Esperienza professionale

Attualmente: Capo Dipartimento Area Medica Ospedaliera- Azienda Sanitaria Provinciale- ASP di Cosenza.
Date **Delibera n° 2629 del 4/11/2025 del Direttore Generale ASP di Cosenza.**
Lavoro o posizione ricoperti **Direttore dell'Unità Operativa Complessa di Oncologia Medica del P.O. di Paola (CS) - ASP di Cosenza dal 1°maggio 2005 , in seguito a vincita concorso pubblico, a tutt'oggi (Delibera del Commissario Straordinario ex Azienda Sanitaria di Paola n° 12 del 26/04/2005).**
Coordinatore della sezione Calabria del GOIM - Gruppo Oncologico Italia Meridionale
Presidente della sezione provinciale di Cosenza della Lega Italiana per la lotta contro i Tumori - LILT
Socio AIOM – Associazione Italiana Oncologia Medica

**E' inserito nell'Albo Nazionale idonei a ricoprire l'incarico di
Direzione Generale delle Aziende Sanitarie ed Ospedaliere del SSN
presso il Ministero della Salute;**

Membro del consiglio direttivo dell'I.T.M.O.- Italian Trials in Medical Oncology dell'Istituto Nazionale dei Tumori di Milano dal maggio 2006 al settembre 2015;

E' stato coordinatore regione Calabria del CIPOMO- Collegio Italiano Primari Oncologi Ospedalieri nel biennio 2008/10;

E' stato membro del consiglio direttivo nazionale del CIPOMO – Collegio Italiano Primari Oncologi Medici Ospedalieri , nel biennio 2011/2012 e riconfermato per il biennio 2013/2014;

Revisore dei conti del CIPOMO –Collegio Italiano Primari di Oncologia Medica Ospedalieri per il biennio 2016/2017 e biennio 2018/2019;

Con Decreto del Presidente della Giunta Regionale della Regione Calabria n° 32 del 27 marzo 2015, è stato nominato Commissario Straordinario dell'Azienda Sanitaria Provinciale - ASP di Cosenza , incarico che ha ricoperto fino al 15 Gennaio 2016 .

Date Dall'anno 1999 al 2000

Lavoro o posizione ricoperti

Docente a contratto di Oncologia Preventiva, presso la scuola di Specializzazione in Oncologia

Nome e indirizzo del datore di lavoro

Università degli Studi di Catanzaro

Tipo di attività o settore

Docenza universitaria

Date Per due bienni dall'anno 1999 all'anno 2003

Lavoro o posizione ricoperti

Coordinatore regionale dell'AIOM (Associazione Italiana di Oncologia Medica) sezione Calabria

Date Dall'anno 1996

Lavoro o posizione ricoperti

docente di Ecografia della Mammella

Nome e indirizzo del datore di lavoro

Scuola di ecografia SIUMB Calabria

Tipo di attività o settore

Docenza specialistica

Date Per due bienni dall'anno 2005 all'anno 2008 :

Lavoro o posizione ricoperti

Membro del consiglio d'amministrazione di AIOM Servizi SRL di Milano, società che si occupa della formazione specialistica degli oncologi italiani.

| | |
|--|--|
| Date | Nel biennio 2003/2004 |
| Lavoro o posizione ricoperti | Consigliere nazionale della più prestigiosa società scientifica oncologica italiana: A.I.O.M.-Associazione Italiana di Oncologia Medica , con sede in Milano |
| Date | Dall'anno 1998 all'anno 2005 |
| Lavoro o posizione ricoperti | <p>Dal 1/02/1988 al 31/07/1988 Servizio in qualità di Dirigente Medico ex 1° Liv. Area Medica , in seguito a vincita di pubblico concorso, presso ex Azienda Sanitaria n° 3 di Rossano (CS);</p> <p>Dal 1/08/1988 al 15/12/1998 presso Centro Oncologico Azienda Ospedaliera di Cosenza con qualifica di Dirigente Medico °1 livello;</p> <p>Dal 16/12/1998 al 31/01/2005 servizio presso ex Azienda Sanitaria n°1 di Paola(CS) con la qualifica di Dirigente Medico di 1° livello di Oncologia.</p> <p>Dal 1/02/2005 al 30/04/2005 incarico di Struttura Semplice U.O. di Oncologia presso Ospedale di Paola (CS).</p> <p>Con Delibera n° 1678 del 22 agosto 2001 del Direttore Generale della ex Azienda Sanitaria n°3 di Rossano, in seguito a vincita di concorso pubblico, è stato nominato Direttore Medico di Struttura Complessa di Oncologia presso Ospedale di Rossano Calabro (CS). Incarico che non ha accettato per motivazioni familiari.</p> |
| Istruzione e formazione | |
| Date | Dall'anno 2009 all'anno 2010 |
| Titolo della qualifica rilasciata | Executive Master in Management delle Aziende Sanitarie e Socio-Assistenziali. |
| Principali tematiche/competenze professionali acquisite | Organizzazione e Direzione Aziendale |
| Nome e tipo d'organizzazione erogatrice dell'istruzione e formazione | Università Bocconi di Milano |
| Date | Dall'anno 2007 all'anno 2008 |
| Titolo della qualifica rilasciata | Corso di perfezionamento in Gestione e Organizzazione in Sanità C.OR.GE.SAN. |
| Principali tematiche/competenze professionali acquisite | Organizzazione e Direzione Aziendale |

Università Bocconi di Milano

Nel biennio 2016/2017 ha frequentato presso UNICAL il
Corso di Alta Formazione Manageriale per la Direzione delle Aziende Sanitarie ed Ospedaliere e per i Dirigenti di Struttura Complessa

Master 2° livello in Management Sanitario presso Università Telematica Unicuserio conseguito il 20 novembre 2019

**X Corso Avanzato di Management Medico 20/5/2019 – 3/12/2019
Ordine dei Medici-Chirurghi ed Odontoiatri di Catanzaro**

**XI Corso di Management Medico Avanzato e di Politiche Sanitarie
28/6/2021- 27/10/2021
Ordine dei Medici-Chirurghi ed Odontoiatri di Catanzaro**

Date Dal 1984 al 1992

Titolo della qualifica rilasciata Specializzazione in **Oncologia Medica**
Specializzazione in **Endocrinologia**

Date 24/10/1984

Titolo della qualifica rilasciata Laurea in Medicina e Chirurgia con lode

Nome e tipo d'organizzazione erogatrice dell'istruzione e formazione Università degli Studi di Roma "La Sapienza"

Livello nella classificazione nazionale o internazionale Laurea specialistica vecchio ordinamento

Capacità e competenze
personali

Con Decreto del Presidente della Giunta Regionale della Regione Calabria n° 32 del 27 marzo 2015, è stato nominato Commissario Straordinario dell'Azienda Sanitaria Provinciale - ASP di Cosenza , incarico che ha ricoperto fino al 15 Gennaio 2016

Con Ordinanza del Presidente della Regione Calabria n°26 dell' 8 aprile 2020 è stato nominato a far parte della Task Force Regionale per l'emergenza sanitaria COVID 19 e fattivamente collabora e dona , a tutt'oggi , il suo contributo nella gestione , ancora presente, della grave emergenza pandemica , in stretta collaborazione con l'Unità di Crisi della Protezione Civile Regione Calabria e la Presidenza Regionale

il 12/07/2020 ha ricevuto dall'Amministrazione Comunale della città di Paola(CS) , sede della sua attività lavorativa ospedaliera , encomio solenne e attestato di riconoscenza per la sua abnegazione e fondamentale contributo medico ed assistenziale nel corso dell'emergenza COVID 19.

Con Decreto Dirigenziale della Regione Calabria n° 3949 del 15/04/2021 è stato nominato Componente del Coordinamento Rete Ematologica Regionale , in qualità di referente del Service Ematologico delle U.O. di Oncologia degli Ospedali Spoke dell'ASP di Cosenza.

Con DCA n°54 del 17/5/2022 del Commissario ad Acta per il piano di rientro sanitario in Calabria , è stato nominato Commissario Straordinario dell'Azienda Ospedaliera di Cosenza. Incarico che ha ricoperto fino al 7/12/2022.

Con DCA n° 48 del 9/2/2023 del Commisario ad Acta per il piano di rientro sanitario in Calabria e successivo Decreto Dirigenziale del Dipartimento della Salute della Regione Calabria n° 2469 del 21/2/2023 è stato nominato a far parte del Molecular Tumor Board della Regione Calabria. Incarico che ricopre a tutt'oggi.

Con DCA n°92 del 23/3/2023 e successivo n°45 del 18/02/2025 del Commissario ad Acta per il piano di rientro sanitario in Calabria è stato nominato Coordinatore della Rete Oncologica Regione Calabria. Incarico che ricopre a tutt'oggi.

Dal 8 marzo 2023 al 4 luglio 2023 ha completato il **Corso di Alta Formazione organizzato da AGENAS** : “Esperti di Valutazione e Facilitazione delle Reti Oncologiche” la cui parte pratica si è conclusa il 13 febbraio 2024.

Con Decreto Dirigenziale n° 7016 del 14/05/2025 della Regione Calabria è stato nominato come componente del Gruppo di lavoro Regionale per l’implementazione delle nuove terapie con farmaci Radioligandi nei reparti di Medicina Nucleare della Regione Calabria.

Maggio 2025 : In seguito al rinnovo del Consiglio Direttivo Nazionale del Collegio Italiano Primari Oncologia Medica Ospedaliera-CIPOMO è stato eletto Consigliere Nazionale per il biennio 2025-2027.

Madrelingua

Italiano

Altra lingua

Autovalutazione

Livello europeo (*)

Inglese e Francese

| Comprensione | | | | Parlato | | | | Scritto | |
|--------------|-----------------|---------|-----------------|-------------------|-----------------|------------------|-----------------|---------|-----------------|
| Ascolto | | Lettura | | Interazione orale | | Produzione orale | | | |
| B1 | Utente autonomo | B1 | Utente autonomo | B1 | Utente autonomo | B1 | Utente autonomo | B1 | Utente autonomo |

(*) [Quadro comune europeo di riferimento per le lingue](#)

Ulteriori informazioni

Negli anni il Dott. FILIPPELLI ha partecipato ad i più importanti congressi Nazionali ed Internazionali di pertinenza oncologica ed è stato impegnato in molteplici iniziative di educazione sanitaria, svolgendo una capillare diffusione delle problematiche oncologiche e di prevenzione, partecipando come relatore ad innumerevoli riunioni scientifiche e dibattiti pubblici in collaborazione anche con le maggiori Associazioni Scientifiche e di volontariato operanti sul territorio (AIOM, AIRC, LILT , AVIO , Oncomed , Alirosa , ADIS Cosenza , INCONTRA DONNA, ecc.). Ha curato molto l'aspetto manageriale dell'incarico che attualmente ricopre , partecipando ad innumerevoli corsi di formazione in qualità di discente e di relatore.

Autore n°80 pubblicazioni scientifiche originali in ambito sanitario oncologico.

Dichiaro che le informazioni contenute nel presente Curriculum Vitae sono rese sotto la personale responsabilità del sottoscritto ai sensi degli artt. 46 e 47 del D.P.R. 28/12/2000 n° 445, consapevole della responsabilità penale prevista dall'art.76 del medesimo D.P.R., per le ipotesi di falsità in atti e dichiarazioni mendaci.

Autorizzo espressamente il trattamento dei miei dati personali ai sensi del Decreto Legislativo 30 giugno 2003, n. 196 "Codice in materia di protezione dei dati personali" e dichiaro di essere a conoscenza dei diritti a me spettanti secondo il disposto dell'articolo 13.

Cosenza 18/11/2025 FIRMA

Gianfranco Filippelli

CURRICULUM VITAE

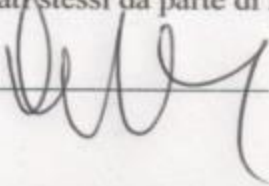
ESPRESSO CONSENSO AL TRATTAMENTO DEI DATI PERSONALI

Il / La sottoscritto/a FILIPPELLI GIANFRANCO, ai sensi e per gli effetti del GDPR (Regolamento UE 2016/679) in merito al trattamento dei dati personali e del precedente D.Lgs. 196/2003 "Codice in materia di protezione dei dati personali",

AUTORIZZA

il trattamento e la pubblicazione dei dati personali contenuti nel proprio curriculum vitae al fine dell'utilizzo dei dati stessi da parte di **AgeNaSASP COSENZA**

Firma: _____



U.O. Oncologia Medica
Ospedale Paola
Il Direttore
Dr. Gianfranco FILIPPELLI

AUTODICHIARAZIONE SUL CONFLITTO DI INTERESSI ECM

Il / La sottoscritto/a, in qualità di:

- Docente
 Moderatore
 Relatore
 Tutor / formatore
 Responsabile Scientifico (Si rammenta che ai sensi del Par. 4.4 del Manuale di Accreditemento Eventi ECM il Responsabile scientifico dell'evento *non può avere interessi commerciali in ambito sanitario nei due anni precedenti la progettazione dell'evento*)

ai sensi dell'art. 76, comma 4 sul Conflitto di Interessi ECM dell'Accordo Stato-Regione del 02 febbraio 2017 e del paragrafo 4.5 del Manuale nazionale di accreditamento per l'erogazione di eventi ECM

DICHIARA


di non avere avuto, negli ultimi due anni, rapporti con soggetti portatori di interessi commerciali in ambito sanitario

OPPURE

di avere avuto, negli ultimi due anni, i seguenti rapporti con soggetti portatori di interessi commerciali in ambito sanitario:

Dichiara inoltre che gli eventuali rapporti con soggetti portatori di interessi commerciali in ambito sanitario non influenzeranno comunque l'attività formativa che svolge in occasione di questo specifico evento formativo.

Firma: _____



U.O. Oncologia Medica
Ospedale Paola
Il Direttore
Dr. Gianfranco FILIPPELLI

Data e luogo di sottoscrizione: _____

COSENZA 3/3/2026

Curriculum Vitae

Informazioni personali

Cognome Nome **Florio Michele**
Indirizzo(i) Via Giovanni XXIII n°24, 87036,Rende, (Cosenza)
Telefono(i) 0984465245 Mobile: 3472537613
Fax
E-mail Mike.florio68@gmail.com
Cittadinanza Italiana
Data di nascita 11/11/1968 Cosenza

Occupazione /Settore professionale Dal Dicembre del 2001 al 16/11/2025 Dirigente Medico di I livello U.O. C. di Radiodiagnostica dell'Azienda Ospedaliera di Cosenza
Dal 16/11/2025 ad oggi Direttore U.O. C. di Radiodiagnostica dell'Azienda Ospedaliera di Cosenza

Principali attività e responsabilità

Incarico di Insegnamento di Bioetica Clinica, Istituto Teologico Cosentino (ITCS), "Redemptoris Custos" Pontificia Facoltà Teologica dell'Italia Meridionale, dall'anno accademico 2010-11 all'anno accademico 2023-24

Socio Della Societa' Italiana Di Radiologia Medica e Interventistica

Delegato Aziendale SNR (Sindacato Nazionale Radiologi)

Master Universitario di II livello "Direzione e Diritto della Salute" a.a. 2015/2016

Association Medicale Internationale de Notre- Dame de Lourdes (Bureau des Constatations Medicales de Lourdes 2018)

Referente Rischio Clinico U.O.C. di Radiologia, A.O.CS.

- Alta Specializzazione in RM della patologia materno-infantile
- Radiologo di riferimento del PDTA (percorso diagnostico terapeutico aziendale) dei tumori femminili e del PDTA Obesità Chirurgica.

Iscritto al Master Universitario di II livello Radioamica a.a. 2025/2026 -Unical

Nome e indirizzo del datore di lavoro

Azienda Ospedaliera di Cosenza, via.F.Migliori,87100 Cosenza

Esperienza professionale

- Nell'anno accademico 2022/23 Corso di Perfezionamento Universitario in Storia della Medicina e della Bioetica Università Magna Graecia di Catanzaro
- Docente per il modulo didattico di Medicina Legale nell'ambito del Master di I livello in "Infermiere di Ricerca", (febbraio 2017-gennaio 2018; n.ore 10) Dipartimento di Farmacia e Scienze della Salute e della Nutrizione. UNICAL
- Docente per il modulo didattico di "La Gestione del Consenso Informato", nell'ambito del Master di I livello in "Infermiere di Ricerca", (febbraio 2017-gennaio 2018; n.ore 10) Dipartimento di Farmacia e Scienze della Salute e della Nutrizione. UNICAL
- Docente al 3° corso di formazione provinciale per volontari del Soccorso 2013/2014 (DPGR n° 94 28/06/2012 e conferenza stato regioni 23/10/2012)
- Incarico di insegnamento med/36 Diagnostica per Immagini e Radioterapia- corso di laurea in Infermeria, Facoltà di Medicina e Chirurgia, UMG di Catanzaro, anni accademici 2010-2011 e 2011-12
- Nell'anno accademico 2008/2009 incarico di insegnamento di Etica dell'Impresa al "Master di Management Infermieristico per le funzioni di coordinamento" organizzato: dall'Istituto Dermatologico dell'Immacolata-Università degli Studi di Roma "Tor Vergata" - Polo Didattico di Corigliano Calabro

Istruzione e formazione

- Nel Dicembre 2000 incarico di 8 mesi come dirigente medico I livello disciplina di radiologia per il servizio di radiodiagnostica del P.O. Annunziata dell' Azienda Ospedaliera di Cosenza.
- Master Universitario II livello in "Direzione e Diritto della Salute" a.a. 2015/2016
- Nell'anno accademico 2009-2010 ha frequentato il Corso di Perfezionamento Universitario in Bioetica livello avanzato presso UCSC di Roma Policlinico Gemelli
- Nell'Anno Accademico 2005/06 ha frequentato il Corso di Perfezionamento Universitario in Bioetica livello base presso UCSC di Roma Policlinico Gemelli
- Nell'anno accademico 2004-05 Corso di Perfezionamento Universitario in Colon Proctologia Seconda Università degli Studi di Napoli (SUN)
- Nell'anno accademico 2002- 2003 ha frequentato il Corso di Perfezionamento Universitario in Bioetica, Università Cattolica del Sacro Cuore di Milano
- Novembre 1998 Diploma di Specializzazione in Radiologia indirizzo Radiodiagnostica e Scienze dell'immagine, col massimo dei voti presso l'Università degli Studi di Siena
- Il 5-11-1993 Laurea con il massimo dei voti, in Medicina e Chirurgia, presso l'Università degli Studi di Siena
- Nell'anno 1985-86. Maturità classica presso il Liceo Classico "B. Telesio" di Cosenza

Capacità e competenze sociali

- Delegato Aziendale del SNR (Sindacato Nazionale Radiologi)
- Consigliere regionale SIRM

Capacità e competenze organizzative

Membro della Segreteria Scientifica e docente del Corso di Aggiornamento in Bioetica, anno 2008, organizzato dallo Studio Teologico Cosentino- Università della Calabria, Cattedra di Filosofia del Diritto- Associazione Scienza e Vita Cosenza

Autorizzo il trattamento dei miei dati personali ai sensi del Regolamento UE 2016/679 sul trattamento dei dati personali e del precedente d.lgs. 196/03

Cosenza 21/02/2026

Dott. Michele Florio



ESPRESSO CONSENSO AL TRATTAMENTO DEI DATI PERSONALI

Il / La sottoscritto/a Michele FLorio, ai sensi e per gli effetti del GDPR (Regolamento UE 2016/679) in merito al trattamento dei dati personali e del precedente D.Lgs. 196/2003 "Codice in materia di protezione dei dati personali",

AUTORIZZA

il trattamento e la pubblicazione dei dati personali contenuti nel proprio curriculum vitae al fine dell'utilizzo dei dati stessi da parte di AgeNaS.

Firma: Michele FLorio

AUTODICHIARAZIONE SUL CONFLITTO DI INTERESSI ECM

Il / La sottoscritto/a, in qualità di:

- Docente
 Moderatore
 Relatore
 Tutor / formatore
 Responsabile Scientifico (Si rammenta che ai sensi del Par. 4.4 del Manuale di Accreditamento Eventi ECM il Responsabile scientifico dell'evento *non può avere interessi commerciali in ambito sanitario nei due anni precedenti la progettazione dell'evento*)

ai sensi dell'art. 76, comma 4 sul Conflitto di Interessi ECM dell'Accordo Stato-Regione del 02 febbraio 2017 e del paragrafo 4.5 del Manuale nazionale di accreditamento per l'erogazione di eventi ECM

DICHIARA

di non avere avuto, negli ultimi due anni, rapporti con soggetti portatori di interessi commerciali in ambito sanitario

OPPURE

di avere avuto, negli ultimi due anni, i seguenti rapporti con soggetti portatori di interessi commerciali in ambito sanitario:

Dichiara inoltre che gli eventuali rapporti con soggetti portatori di interessi commerciali in ambito sanitario non influenzeranno comunque l'attività formativa che svolge in occasione di questo specifico evento formativo.

Firma: Michele FLorio

Data e luogo di sottoscrizione: Cosenza 01/03/2026



GALASSI STEFANIA



CURRICULUM VITAE

La sottoscritta, Stefania Galassi, nata a Roma il 21.10.1978 residente a Rende in via Giuseppe Ungaretti snc (CS), ai sensi e per gli effetti delle disposizioni di cui al DPR 445/2000, dichiara che le informazioni contenute nel presente curriculum corrispondono al vero. La sottoscritta risulta consapevole delle sanzioni penali previste dall'art. 76 dpr 445/00 in caso di dichiarazione mendaci e della decadenza dai benefici eventualmente conseguenti al provvedimento emanato sulla base di dichiarazioni non veritiere.

Dr.ssa Stefania Galassi

La sottoscritta dichiara di aver preso visione dell'informativa ai sensi dell'art. 13 del d.lgs. 196/2003 relativa al trattamento dei dati personali contenuta nel presente bando.

Dr.ssa Stefania Galassi

“Autorizzo il trattamento dei miei dati personali ai sensi del Regolamento UE 2016/679 sul trattamento dei dati personali e del precedente d.lgs. 196/03”;

INFORMAZIONI PERSONALI

| | |
|-------------------------|--|
| Nome | Galassi , Stefania |
| Indirizzo | Via Giuseppe Ungaretti snc – 87036 Rende, Cosenza, Italia |
| Cellulare | (+ 39) 335.6949052 |
| E-mail | stefaniagalassi@gmail.com |
| Nazionalità | Italiana |
| Codice fiscale | GLSSFN78R61H501L |
| Luogo e data di nascita | Roma, 21 ottobre 1978 |

ESPERIENZE LAVORATIVE

Dal 16 giugno 2019 ad oggi Dirigente Medico Radiologo e Neuroradiologo Interventista presso U.O.C Radiologia Interventistica Ospedale Annunziata, via F. Migliori Cosenza, 87100, Calabria- Ospedale pubblico. Direttore Dr. William Auteri.

| | |
|---|---|
| <ul style="list-style-type: none">• Periodo (da – a)• Nome e indirizzo datore di lavoro• Tipo di azienda o settore• Tipo di impiego• Principali mansioni e responsabilità | <p>Dal 01 luglio 2016 al 15 giugno 2019</p> <p>U.O.S Neuroradiologia Ospedale Misericordia , Via Senese, n. 161, 58100, Grosseto</p> <p>Ospedale pubblico</p> <p>Contratto a tempo indeterminato – Dirigente medico Neuroradiologo a rapporto esclusivo (0-5) - rapporto di lavoro a tempo pieno</p> <p>Medico Neuroradiologo diagnosta. Attività di effettuazione e refertazione di esami TC e RM in urgenza e in elezione (pazienti ricoverati anche in DH, adulti e pediatrici). Esami RM in ambito morfologico e funzionale (Angio-RM dinamica, studi di flusso, diffusione e perfusione, spettroscopia etc.) sia a fini diagnostici che di ricerca. Particolare dedizione alla diagnostica pediatrica con sedute RM dedicate ogni mercoledì anche con assistenza anestesiológica. Teleconsulto in pronta disponibilità per la refertazione in urgenza di esami TC cranio eseguiti nei P.O. di Castel Del Piano e Pitigliano. Ecocolordoppler vasi epiaortici e transcranico. Partecipazione attiva al percorso stroke in urgenza anche nell'ambito della pronta disponibilità e nell' epilessia con promozione di attività didattica inerente stroke ed epilessia in collaborazione con la neurologia del Misericordia (docenza nell'ambito e successiva produzione di comunicazioni orali, poster ed un articolo sulla rete stroke toscana).Neuroradiologia del distretto testa-collo, maxillo-facciale e ORL. Stesura di protocolli RM delle principali patologie in ambito Neuroradiologico particolarmente rivolti verso l'imaging radiologico in ambito pediatrico. Investigator in studi di ricerca clinica sulla Sclerosi Multipla (protocollo clinico studio Ensemble per valutare l'Ocrelizumab in pz con SM RR in fase iniziale).</p> |
|---|---|

| | |
|---|--|
| <ul style="list-style-type: none">• Periodo (da – a)• Nome e indirizzo datore di lavoro• Tipo di azienda o settore• Tipo di impiego• Principali mansioni e responsabilità | <p>Dal 07 Aprile 2016 al 30 giugno 2016</p> <p>UOC Radiologia , Ospedale Santa Maria Maddalena, ex-ASL 5 Pisa-AZIENDA USL TOSCANA NORD-OVEST , Borgo S. Lazzaro 5, Volterra</p> <p>Ospedale pubblico</p> <p>Contratto a tempo indeterminato – Dirigente medico Radiologo e Neuroradiologo a rapporto esclusivo (0-5) - rapporto di lavoro a tempo pieno</p> <p>Radiologia d'urgenza, refertazione relativa alle metodiche radiodiagnostiche di TC cranio e TC total body , RM in ambito neuroradiologico, muscoloscheletrico e body, ecografia, ecocolordoppler e radiologia tradizionale, con funzioni autonome, anche in servizio di pronta disponibilità diurna e notturna.</p> <p>Dimissioni volontarie per vincita concorso a tempo indeterminato come Dirigente Medico, Disciplina Radiodiagnostica UO Neuroradiologia, disciplina di maggiore interesse ed obiettivo professionale della candidata.</p> |
|---|--|

| | |
|---|--|
| <ul style="list-style-type: none"> • Periodo (da – a) • Nome e indirizzo datore di lavoro • Tipo di azienda o settore • Tipo di impiego • Principali mansioni e responsabilità | <p>Dal 16 agosto 2015 al 06 giugno 2016</p> <p>UOC Diagnostica per Immagini, Ospedale San Giovanni Decollato Andosilla, USL Viterbo Via Vincenzo Ferretti, 169, 01033, Civita Castellana (Viterbo)</p> <p>Ospedale pubblico</p> <p>Contratto a tempo determinato - Dirigente Medico Radiologo – tempo pieno ed esclusivo, 38 ore settimanali</p> <p>Medico Radiologo, radiologia tradizionale, TC, ecografia, ecocolordoppler, radiologia d'urgenza e non con funzioni autonome nel rispetto delle necessità del lavoro di gruppo. Attività di reperibilità in Radiologia d'emergenza.</p> <p>Dimissioni volontarie per chiamata a concorso a tempo pieno e indeterminato come Dirigente Medico, Disciplina Radiodiagnostica, USL NORD OVEST Volterra.</p> |
|---|--|

| | |
|---|---|
| <ul style="list-style-type: none"> • Periodo (da – a) • Nome e indirizzo datore di lavoro • Tipo di azienda o settore • Tipo di impiego • Principali mansioni e responsabilità | <p>Dal 01 giugno 2015 al 15 agosto 2015</p> <p>U.O.C di Neuroradiologia, Università "Sapienza", II Facoltà di Medicina e Chirurgia di Roma, Azienda Ospedaliera Sant'Andrea– Roma</p> <p>Ospedale pubblico di rilievo nazionale e di alta specializzazione</p> <p>Assegno di ricerca (38 ore settimanali) su fondi di ricerca clinica (n. Protocollo 5469) come Medico specialista in Radiodiagnostica per la sezione di Neurologia e Neuroradiologia</p> <p>Titolo del progetto di ricerca: "studio randomizzato in doppio cieco a doppia simulazione, a gruppi paralleli, per valutare l'efficacia e la sicurezza di Ocrelizumab rispetto a Inteferon Beta-1/Rebif in Pazienti con sclerosi multipla".</p> <p>Dimissioni volontarie per incompatibilità di rapporto data la chiamata a concorso a tempo pieno e determinato come Dirigente Medico, Disciplina Radiodiagnostica, presso Ospedale San Giovanni Decollato Andosilla, Viterbo</p> |
|---|---|

| | |
|---|--|
| <ul style="list-style-type: none"> • Periodo (da – a) • Nome e indirizzo datore di lavoro • Tipo di azienda o settore • Tipo di impiego • Principali mansioni e responsabilità | <p>Dal 01 aprile 2015 al 13 agosto 2015</p> <p>Neuroradiologia Pediatrica, Ospedale Pediatrico Bambino Gesù - Piazza S. Onofrio 4, 00165, Roma</p> <p>Istituto di ricovero e cura a carattere scientifico</p> <p>Contratto libero-professionale (CLP= in <i>Neuroradiologia Pediatrica</i> (38 ore settimanali)</p> <p>Medico Neuroradiologo con attività clinica in elezione ed urgenza - TC ed RM (1,5 e 3Tesla).</p> <p>Particolari campi d'interesse: patologie della sostanza bianca, studio delle neoplasie del sistema nervoso centrale, distretto testa-collo, TC Cone Beam in ambito maxillo-facciale ed otorinolaringoiatrico, imaging avanzato (spettroscopia, trattografia, perfusione cerebrale) , valutazione pre-chirurgica delle epilessie, patologia ipossico-ischemiche del neonato.</p> <p>Partecipazione attiva a studi di ricerca su Neurofibromatosi e Gliomi delle vie ottiche con produzione di articoli scientifici inerenti e partecipazione al progetto Colibri per la creazione di un database di patologie rare.</p> <p>Dimissione volontaria per vincita concorso pubblico a tempo pieno e determinato come Dirigente Medico, Disciplina Radiodiagnostica, Ospedale San Giovanni Decollato Andosilla, Viterbo.</p> |
|---|--|

| | |
|---|---|
| <ul style="list-style-type: none"> • Periodo (da – a) • Nome e indirizzo datore di lavoro • Tipo di azienda o settore • Tipo di impiego • Principali mansioni e responsabilità | <p>Da marzo 2013 a marzo 2015</p> <p>Neuroradiologia Pediatrica, Ospedale Pediatrico Bambino Gesù - Piazza S. Onofrio 4, 00165, Roma</p> <p>Istituto di ricovero e cura a carattere scientifico</p> <p>Borsista di ricerca in Neuroradiologia presso Dipartimento Immagini, in qualità di Medico Neuroradiologo per l'ambito pediatrico - 38 ore settimanali</p> <p>Lavoro quotidiano in equipe e armonia con il personale del reparto di Radiologia e con tutto il personale clinico dei reparti chirurgici e medici della struttura Ospedaliera nella scelta e programmazione degli esami più idonei ed adeguati al raggiungimento della diagnosi nel rispetto del piccolo paziente. Discussione collegiale di casi clinici più complessi con</p> |
|---|---|

approfondimenti scientifici nelle situazioni di maggiore interesse e pubblicazione su sito AINR di casi clinici complessi come primo autore. Stesura di referti TC e RM in ambito pediatrico, anche in narcosi, in elezione ed in regime d'urgenza. Imaging del testa collo in ambito pediatrico con piena autonomia gestionale e di refertazione delle TC Cone Beam, quale **esperto di riferimento per: labiopalatoschisi, cavità nasali e paranasali per la fibrosi cistica e quadri malformativi complessi del distretto maxillo-facciale.**

| | |
|---|--|
| <ul style="list-style-type: none"> • Periodo (da – a) • Nome e indirizzo datore di lavoro <ul style="list-style-type: none"> • Tipo di azienda o settore • Tipo di impiego • Principali mansioni e responsabilità | <p>Dal 01 ottobre 2014 al 31 marzo 2015 Marilab SRL- Via Alfredo Zambrini n.14, Ostia, Roma Centro diagnostico polispecialistico privato Contratto libero-professionale (un giorno a settimana per circa 8 ore settimanali) Specialista in Neuroradiologia (TC e RM)</p> |
|---|--|

| | |
|---|--|
| <ul style="list-style-type: none"> • Periodo (da – a) • Nome e indirizzo datore di lavoro <ul style="list-style-type: none"> • Tipo di azienda o settore • Tipo di impiego • Principali mansioni e responsabilità | <p>Da marzo 2012 ad agosto 2012 Casa di cura privata San Domenico- Congregazione suore domenicane S.S Rosario - Piazza Sassari, 5 – 00161 Roma Casa di cura privata Contratto libero-professionale (circa 7 ore settimanali) Specialista in Radiodiagnostica con interessamento della radiologia tradizionale, ecografia internistica, muscoloscheletrica ed ecocolordoppler</p> |
|---|--|

| | |
|---|---|
| <ul style="list-style-type: none"> • Periodo (da – a) • Nome e indirizzo datore di lavoro <ul style="list-style-type: none"> • Tipo di azienda o settore • Tipo di impiego • Principali mansioni e responsabilità | <p>Da marzo 2012 a dicembre 2014 Clinica Neurological Center of Latium (NCL)- Istituto di Neuroscienze s.r.l.- via Patrica, 15 – 00197 Roma Struttura specialistica per le Scienze Neurologiche convenzionata con il SSN Contratto libero-professionale (circa 14 ore settimanali) Specialista in Radiodiagnostica con principale mansione di Neuroradiologo (TC e RM 1,5 Tesla), ecografia e TC total body. Investigator su studi di ricerca clinica su Pazienti affetti da Sclerosi Multipla (Studio CONCERTO centro 30035 LA Q-MS-305) , Responsabili dello Studio Dr. Massimo Agneto (Clinical Research) e Prof. Carlo Pozzilli (Neurologo AO S.Andrea II Facoltà di Medicina e Chirurgia La Sapienza, Roma.</p> |
|---|---|

| | |
|---|---|
| <ul style="list-style-type: none"> • Periodo (da – a) • Nome e indirizzo datore di lavoro <ul style="list-style-type: none"> • Tipo di azienda o settore • Tipo di impiego • Principali mansioni e responsabilità | <p>Da maggio 2012 a luglio 2014 Ambulatorio Radiologico Messana s.r.l. – Via Gallia, 60 – 00183 Roma Ambulatorio radiologico privato Contratto libero-professionale (8 ore settimanali) Specialista in Radiodiagnostica e Neuroradiologia con svolgimento di ecografie internistiche ecocolordoppler, radiologia odontostomatologica (RX Ortopanoramica, TC Dentalscan, TC Cone Beam a bassa dose, TC seni nasali e paranasali, TC ATM, cefalometria 3D)</p> |
|---|---|

| | |
|---|--|
| <ul style="list-style-type: none"> • Periodo (da – a) • Nome e indirizzo datore di lavoro <ul style="list-style-type: none"> • Tipo di azienda o settore • Tipo di impiego • Principali mansioni e responsabilità | <p>Dal 2009 al 2012 Medico Radiologo presso: Studio medico Dott.ssa Laura Coppola via Montefalco 63, Roma; Centro Diagnostico Pigafetta, Via Antonio Pigafetta 1, Roma; Centro Diagnostico Anglona, Via Frà Mauro 18, Roma; Studio Radiologico Professor Ferdinando D'Ambrosio, Via Alessandro Torlonia 13 Roma; Studio Cimone, Via Cimone 187-189, Roma Strutture sanitarie private e non Contratto libero-professionale (circa 10 ore settimanali) Attività clinica assistenziale ed ecografica , Ortopanoramiche, telecranico, TC Dentalscan, TC ATM, TC seni paranasali</p> |
|---|--|

| | |
|---|--|
| <ul style="list-style-type: none"> • Periodo (da – a) • Nome e indirizzo datore di lavoro | <p>Dal 2008 al 2011 Sostituzione di medicina di base c/o studi medici di Medicina Generale - Dr.ssa A. L. Saliconi (largo Spartaco 8, Roma) - Dr.ssa P. Marcolini (via Angelini 16, Roma)</p> |
|---|--|

| | |
|--|--|
| | <ul style="list-style-type: none"> - Dr. L. Di Sarno (largo Spartaco 8, Roma) - Dr.ssa L. Coppola e L. Di Francesco (via Montefalco 63 e Via Tarquinio Prisco 87, Roma) |
| <ul style="list-style-type: none"> • Tipo di azienda o settore • Tipo di impiego • Principali mansioni e responsabilità | <p>Studi di medicina di base</p> <p>Contratto libero-professionale</p> <p>Attività clinica assistenziale ed ecografica</p> |

| | |
|---|--|
| <ul style="list-style-type: none"> • Periodo (da – a) • Nome e indirizzo datore di lavoro • Tipo di azienda o settore • Tipo di impiego • Principali mansioni e responsabilità | <p>Dal 4 al 12 luglio 2009</p> <p>La Fattoria “La Principina” – Grosseto</p> <p>INPDAP</p> <p>Medico di guardia</p> <p>Attività clinica assistenziale</p> |
|---|--|

ISTRUZIONE E FORMAZIONE

| | |
|---|---|
| <ul style="list-style-type: none"> • Date (da – a) • Nome e tipo di istituto di istruzione o formazione • Principali materie / abilità professionali oggetto dello studio • Qualifica conseguita • Livello nella classificazione nazionale (se pertinente) • Durata del corso | <p>2008 -2012</p> <p>Scuola di specializzazione in Radiodiagnostica, Università “Sapienza” di Roma, II Facoltà di Medicina e Chirurgia – Dipartimento di Radiodiagnostica Ospedale Sant’ Andrea, via di Grotta Rossa.</p> <p>Titolo tesi: “Valutazione delle possibilità diagnostiche con ecotomografia e risonanza magnetica dei filler permanenti utilizzati a scopo estetico a livello facciale”</p> <p>Specializzazione in Radiodiagnostica</p> <p>Votazione 70/70 con lode</p> <p>4 anni</p> |
|---|---|

| | |
|---|---|
| <ul style="list-style-type: none"> • Date (da – a) • Nome e tipo di istituto di istruzione o formazione • Principali materie / abilità professionali oggetto dello studio • Qualifica conseguita • Livello nella classificazione nazionale (se pertinente) • Durata del corso | <p>2008</p> <p>Università “Sapienza” di Roma I Facoltà di Medicina e Chirurgia</p> <p>Abilitazione all’esercizio della professione medica</p> <p>Iscrizione all’Ordine dei Medici Chirurghi ed Odontoiatri di ROMA con il n. 56355 con decorrenza dal 11.03.2008;</p> |
|---|---|

| | |
|---|--|
| <ul style="list-style-type: none"> • Date (da – a) • Nome e tipo di istituto di istruzione o formazione • Principali materie / abilità professionali oggetto dello studio • Qualifica conseguita • Livello nella classificazione nazionale (se pertinente) • Durata del corso | <p>1998 -2007</p> <p>Università “Sapienza” di Roma – I Facoltà di Medicina e Chirurgia</p> <p>Titolo tesi: “La colangiopancreatografia a risonanza magnetica nello studio delle vie biliari: potenzialità diagnostiche, costo economico e costo biologico”</p> <p>Laurea in Medicina e Chirurgia</p> <p>110/110 con lode</p> <p>6 anni</p> |
|---|--|

| | |
|---|-------------------|
| <ul style="list-style-type: none"> • Date (da – a) | <p>1997 -1998</p> |
|---|-------------------|

Pagina 6 - Curriculum Vitae di Stefania Galassi

- Nome e tipo di istituto di istruzione o formazione
- Principali materie / abilità professionali oggetto dello studio
- Qualifica conseguita
- Livello nella classificazione nazionale (se pertinente)

Università "Sapienza" di Roma – Facoltà di Medicina e Chirurgia - Istituto Superiore Statale di Educazione Fisica, Roma, FORO ITALICO

Assistenza al Prof. Ripani durante la docenza in aula e sala autoptica.

Assistente volontario per la disciplina: ANATOMIA UMANA APPLICATA ALL'EDUCAZIONE FISICA A.A

- Date (da – a)

- Nome e tipo di istituto di istruzione o formazione
- Principali materie / abilità professionali oggetto dello studio
- Qualifica conseguita
- Livello nella classificazione nazionale (se pertinente)
- Durata del corso

1992 – 1997

Liceo Classico, Santa Maria, Viale Manzoni n.5, Scuola Cattolica, Roma

Diploma di maturità classica

5 anni

PUBBLICAZIONI SCIENTIFICHE

1. Collaboratrice alla realizzazione del libro di testo : "Diagnostica per immagini. Per studenti e medici di medicina generale.
IDELSON-GNOCCHI, 2008
2. "Bilateral inflammatory pseudotumor of the trigeminal nerve: a diagnostic challenge"-
Romano A, Espagnet M, Galassi S, Monti S, Caprioli S, Pulcini F, Fini G, Bozzao A.
Dentomaxillofacial Radiology . 2012 Jul;41(5):432-5. Epub 2011 Nov 24
3. Angiomyolipoma of the kidney: The most frequent cause of atraumatic renal bleeding" –
clinical case 10363 Uroradiology & Genital Male Imaging
M. Di Girolamo, L. Stefanetti, , E.M. Pandolfi, S. Galassi, R. Persechino, P. Venneri - 23.10.2012
EURORAD - URL: <http://www.eurorad.org/case.php?id=10363>
4. "Is mini-invasive2 Technique for iliac crest harvesting an alternative To cervical cage implant?
An overview of a large personal experience"
A. Spallone, C. Izzo, S. Galassi, M. Visocchi (IF 1.18)
Surg Neurol Int. 2013 Dec 17;4:157
5. Pituicytomas and Cushing's Disease in a 7 year girl: a mere coincidence?- Pediatrics-
Paola Cambiaso, Donato Amodio, Emidio Procaccini, Daniela Longo, Stefania Galassi,
Francesca Diomedei Camassei, Marco Cappa
Pediatrics- vol.136, number 6, december 2015
6. Magnetic resonance imaging differential diagnosis of brainstem lesions in children
Carlo Colosimo Quattrocchi, Yuri Errante, Maria Camilla Rossi Espagnet, Stefania Galassi,
Sabino Walter Della Sala, Bruno Bernardi, Giuseppe Fariello, Daniela Longo
World Journal of Radiology- 28 january 2016, volume 8-issue 1-pag 1-20
7. A lesion topography-based approach to predict the outcomes of patients with multiple
sclerosis treated with Interferon Beta.
Stefania Galassi, Luca Prosperini, Alessandra Logoteta, Maria Neve Hirsch, Fulvia Fanelli,
Laura De Giglio, Carlo Pozzilli.
Mult Scler Relat Disord. 2016 Jul;8:99-106.
8. "Growth hormone excess in children with neurofibromatosis type-1 and optic glioma"-
Paola Cambiaso, Stefania Galassi, Melania Palmiero, Angela Mastronuzzi, Francesca Del
Bufalo, Rossella Capolino, Antonella Cacchione, Paola S. Buonomo, Micgela V. Gonfiantini,
Andrea Bartuli, Marco Cappa, Marina Macchiaiolo.
America Journal Med Geneti Part A. 2017;9999:1-6.
9. Appropriateness, Safety, and Effectiveness of 'Drip and Ship' Teleconsultation model in
Southeastern Tuscany: A flessibility Study. Neurological Science oct;41(10):2961-2965 2020.
Doi: 10.1007/s10072-020-04446-x. Simone Gallerini et al.
10. Correlation between primary Mielofibrosis and the association of portal thrombosis with
portal-biliary cavernoma: US, MDCT and MRI futures
Gastrointestinal abdominal radiology ISGAR 2020. DOI <http://doi.org> 10.1055/s-0040-
1716606
ISSN 2581-9933
11. OCCLUSAFE CLINICAL CASE REPORT-TERUMO "chemioembolizzazione trans-arteriosa

con on microcatere occlusafe (B-TACE) di HCC multifocale. Responsabile Terumo Dario Ponti
Handbook Terumo 2021

12. First case of deep neck and descending mediastinal abscess caused by dentoalveolar
Eggerthia cateniformis infection. National Journal of maxillofacial surgery. Vol.13, issue 1,
January-April 2022

13-Onix-gel or coli versus Hydrogel as embolic Agents in endovascular applications: reviews of
the literature and case series. Gels 2024, 10, 312.

14 Synthetic haemostatic sealants: effectiveness, safety and in vivo applications-
Pharmaceuticals 2024, 17, 288

15.The DragonFly technique for trachea closure in temporary tracheostomies. Surgical steps
and clinical results. European Archives of Oto-Rhino-Laryngology.2024

16.Clinical effect and response time of biological drugs in Chronic Rhinosinusitis with nasal
polyps patients: real-life experience- The Laryngoscope 2024- DOI: 10.1002/lary.31948

Partecipazione a congressi

di durata inferiore a 3 mesi accreditati ECM

Roma, Università "La Sapienza", Istituto di clinica Pediatrica, 14 dicembre 2002
Giornata di lavoro sulla Neurofibromatosi.

Roma, Università Campus Biomedico, 21 maggio 2005
Oltre la fecondazione Artificiale: la ricerca per una terapia " fisiologica" della sterilità di coppia.

Roma, Centro Nazionale delle Ricerche, maggio 2005
III Convegno SCAN: autoimmunità e sistema nervoso. Sindromi di confine.

Montecatini Terme, 9-12 novembre 2007
La valutazione della tecnologia, i flussi di lavoro, la sicurezza nel mondo delle radiazioni.

Roma, Policlinico Umberto I, 17 dicembre 2007
Radioprotezione- Radiobiologia gestione delle risorse ed economia sanitaria in Radiologia.

Roma 23-27 maggio 2008
43° Congresso Nazionale SIRM

Roma Ospedale Sant' Andrea, 27 Giugno 2008
Incontra Donna, occupiamoci di seno.

Rimini, 16-18 ottobre 2008
La Comunicazione Radiologica: dalle basi al referto strutturato.

Montecatini Terme, 6-8 novembre 2008
Le giornate Radiologiche di Montecatini, Sezione Gestione delle Risorse, Economia Sanitaria in Radiologia, Radioprotezione e Radiobiologia, VI Edizione,

Tivoli, 27 marzo 2009
La diagnostica per immagini del torace oggi.

Roma, Istituto Regina Elena, 3 aprile 2009
I tumori della Testa e del Collo. Confronto tra Clinica ed Imaging.

Montecatini Terme, 2-3 ottobre 2009
XI Congresso Nazionale SNR.

Cava de' Tirreni, 8-9 ottobre 2009
IV Convegno Nazionale A.S.Me. "Il carcinoma della mammella localmente avanzato".

Montecatini Terme, 4 novembre 2009
Raduno degli specializzandi in Radiodiagnostica.

Montecatini Terme, 5-7 novembre 2009
Gli Stati Generali della Radiologia Italiana. Le Giornate Radiologiche di Montecatini VII Edizione

Roma 14-17 novembre 2009
XXI Congresso Nazionale SIUMB.

Milano, 13-14 novembre 2009
Convegno Nazionale della sezione di Radiologia Odontostomatologica e Capo-Collo-SIRM:
Imaging integrato del cavo orale.

Roma, Ospedale San Giovanni , 21 giugno 2010
Uro-Radiologia. I quesiti dell'urologo e le risposte del Radiologo

Montecatini, 4-6 novembre 2010.
Le giornate radiologiche di Montecatini VIII edizione.

Roma, 25 febbraio 2011
Centro di formazione permanente, via del Cardello 24,
Appropriatezza diagnostica nell'ecografia d'urgenza.

Roma, 12 marzo 2011
Clinica Ortopedica, Università di Roma "La Sapienza"
Giornata Italiana di chirurgia vertebrale: l'ernia del disco lombare.

Roma 15 aprile 2011
Convegno AIOM giovani Lazio: " Gliomi ad alto grado: Dati consolidati e prospettive future".

Roma, 18-19 maggio 2011
Università di Roma " La Sapienza"
BE-IN Educational in neuroradiology

Roma, 17.12.2011,
"IMAGING E TUMORI: polmone, colonretto e prostata"- gruppo regionale Lazio della SRIM,
17.12.2011,

Roma, 18.05.2012
Roma Centro D'Eccellenza nell'innovazione, Campidoglio, Sala della promoteca,
Il Congresso Internazionale Biomatch Oral- Odontoiatria, la ricerca tecnologica.

Roma, 03.10.2012
Conservare o ricostruire il supporto implantare: attualità e prospettive. Studio e sintesi- Melià

Roma 10.10.2012
Il incontro giovani Radiologi SIRM Lazio

Roma 15.12.2012
L'orecchio- casa comune dell'Area Radiologia,- SIRM
(7 crediti ECM)

AQUILA 18-21 settembre 2013
XXVII congresso Nazionale di Neuroradiologia – AINR-

Molise Francavilla a mare (CH), 25.10.2013
Raduno Annuale Gruppo Regionali SIRM Abruzzo . Organizzatore Massimo Gallucci

Roma, 21 novembre 2013
Ospedale Pediatrico Bambino Gesù
Malattie cerebrovascolari infantili- Workshop Dott. Efsio Marras

Firenze-Fortezza del Basso, 24.05.2014
46° CONGRESSO SIRM- La comunicazione in diagnostica per immagini- -
(1,8 crediti formativi ECM)

Salerno 29 ottobre-1 novembre 2014

XX congresso italiano della fibrosi cistica-sifc- x congresso nazionale della societa' italiana per lo studio della fibrosi cistica

Paris, France 05 June 2015

MULTIPLE SCLEROSIS- ARSEP
(IN QUALITÀ DI RELATRICE)

Montecatini Terme. 05 Novembre 2015

Le Giornate radiologiche di Montecatini, XIII edizione.

FAD online-16.12.2015-Responsabile Carlo Masciocchi

Le focalità parenchimali in pediatria

(N.3 crediti ECM)

FAD online16.12.2015, Responsabile dell'evento: Carlo Masciocchi

Trauma tour attraverso i segni base

(N.3 crediti ECM)

Roma,18 Dicembre 2015

Tra professione e professionalità-, Centro Congressi Roma eventi- Convegno SIRM Gruppo Regionale Lazio

(5.3 crediti formativi ECM)

FAD OLINE- 16.03.2016- Responsabile dell'evento: Carlo Masciocchi

Le urgenze cranio-spinali

(N.4 crediti ECM)

FAD OLINE 10.12.2015- 13.06.2016 - Responsabile legale dell'evento: Dr. S. Galzigma.

La guardia medica

(n. 20 crediti ECM)

Roma, 6-8 ottobre 2016

XIII congresso nazionale AINR di Neuroradiologia pediatrica

(n. 9,8 crediti ECM)

Empoli, 22 ottobre 2016

RADUNO ANNUALE DEL GRUPPO REGIONALE TOSCANA DELLA SIRM" Le urgenze neuroradiologiche vascolari e non - Corso residenziale- Firenze

(n. 3 crediti ECM)

Montecatini Terme

Le giornate Radiologiche 2009-2016 sette anni dopo Gli stati generali-

(n. 10,5 crediti ECM)

Grosseto , "- 6-8 Aprile 2017

Meeting delle Neuroscienze Toscane "dalla epidemiologia ai percorsi interdisciplinari.

(13,3 crediti ECM)

Bologna ,6 maggio 2017

Le lesioni della regione ipotalamo-ipofisaria, Casa di cura Madre Fortunata Toniolo,

(n.6 crediti ECM)

Grosseto, 13 maggio 2017

Update nella diagnosi e terapia della patologia tiroidea.

(n.6 crediti ECM)

Grosseto- 13 ottobre 2017

Scelte di fine vita e disposizioni anticipate di trattamento riflessione di Bioetica- Ordine dei Medici e Chirurghi di

(n.6 crediti ECM)

21 ottobre 2017

Update in ORL- Ordine dei Medici e Chirurghi di Grosseto

(n. 6 crediti ECM)

Grosseto, 27.09.2017

L'uomo che parlava alla luna: percorso di comunicazione efficace

Grosseto, 16.12.17

Imaging in oncologia

(4 crediti ECM)

Evento formativo FAD codice ECM 180609:

«Comunicazione e performance professionale: metodi e strumenti - Il modulo - La comunicazione medico-paziente e tra operatori sanitari»

(.n. 12 crediti ECM 2017)

FNOMCeO, codice provider 2603 _ Evento formativo FAD codice ECM 180002:

«Comunicazione e performance professionale: metodi e strumenti I Modulo Elementi Teorici Della Comunicazione» Obiettivo nazionale: Aspetti Relazionali (La Comunicazione Interna, Esterna, con Paziente) e umanizzazione delle cure-

(n. 12 crediti ECM)

FNOMCeO, codice provider 2603 _Evento formativo FAD codice ECM 180630:

«L'infezione da virus Zika» Obiettivo nazionale: Tematiche Speciali

(n. 10 crediti ECM)

FAD 20.08.2018

Imaging integrato in terapia intensiva

SIRM

(n. 10 crediti ECM)

FAD 20.08.2018

Gestione dei Pazienti a rischio di reazione avversa al mdc

SIRM

(n. 7 crediti ECM)

FAD 04.08.2018

Indicazioni operative per la radioprotezione e la sicurezza in radiologia interventistica

SIRM

(n.8 crediti ECM)

Firenze, 20.12.2018

Mezzo di contrasto iodato in pediatria

Ospedale Meyer Firenze

(n.8 crediti ECM)

FAD n.16-291311, Milano, 12.03.2020

I fascicolo Giornale italiano di Radiologia Medica 2020

ECM n.9

FAD n.289238, Milano, 24.04.2020

Il sonno e i suoi disturbi. Una revisione degli aspetti fisiologici clinici e di trattamento

ECM n.15

FAD n.295321, Milano 24.04.2020

La Covid-19 vista dalla Medicina Generale,

ECM n. 3.60

FAD n. 292448, Roma 25.04.2020

Batti il 5-la buona pratica dell'igiene delle mani

ECM n. 6

FAD n. 295396, Milano 25.04.2020

Compromissioni respiratorie e cardiovascolari nella Covid19: che cosa sappiamo?

ECM n. 3.60

FAD n. 281489, Milano 25.04.2020

La dieta chetogenica: definizione e applicazioni cliniche nel paziente con accesso di peso.

ECM 22.50

FAD n. 286107, Milano 26.04.2020

Il linfoma di Hodgkin

ECM n.8

Cosenza 12.05.2021

Evento formativo n.994

Formazione e aggiornamento professionale ai sensi dell'art. 37 D.Lgs 81/2008

ECM 10.4

WEBINAR Spiral CX/PROGREAT 26.02.2021 relatore Andrea Granato, Terumo

Ospedale Annunziata Cosenza

FAD n.289205 17 dicembre 2020

L'importanza delle vaccinazioni di richiamo per la salute pubblica

ECM n. 50

FAD n.297837 10 dicembre 2020

Medicina generale nella fase post-emergenza da COVID-19: consigli utili per la gestione in sicurezza dell'assistenza territoriale.

ECM 18

FAD n.513, Milano 17.11.2020

COVID-19: coronavisibile

ECM n.10

FAD n. 300939, Milano 10.11.2020

University doac school. La terapia anticoagulante in setting complessi. Corso ecm dfad asincrona.

ECM n.4

FAD n.16-313923 del 04.06.2021
Aggiornamenti sulla normativa di radioprotezione
Responsabile dell'evento: Dr. Vittorio Miele
ECM 3

FAD n.16-323230 del 04.06.2021
Sicurezza in Risonanza Magnetica
Responsabile dell'evento: Dr. Vittorio Miele
ECM 3

FAD n.299975, Milano 07.11.2020

Aggiornamenti nelle terapie della dipendenza da oppiacei e patologie correlate.

ECM n.3

FAD n. 300285, Milano 10.11.2020

Screening precoce dell'epatite C in tempo covid-19. Il ruolo del SERD.

ECM n. 2.6

FAD n. 297499, Milano 25.11.2020

La fibromialgia ai tempi del COVID 19

ECM n. 3.3

FAD n. 295211, Roma 18.11.2020

PBLS-D: corso sulla rianimazione cardiopolmonare pediatrica di base, la defibrillazione precoce e le manovre di disostruzione da corpo estraneo.

ECM n. 6

"Share the patient "series- Challenging stroke e brunch- 27.11.2021 uoc cardiologia con emodinamica. AO cosenza, La malteria botanica via Piave 5, Cosenza.

50° Congresso Nazionale SIRM 6-9 ottobre la nuvola, Roma – ECM

L'intelligenza artificiale per l'analisi di immagini biomediche a cura di Pierangela Bruno- II° seminario- 20 marzo 2023 sala University club- UNICAL

Riunione di Neuroradiologia Interventistica Messina 26-28 marzo 2023- Rettorato dell'università degli studi di Messina- Aula Magna

Il Laringe: la terra di nessuno semeiotica TC e RM del laringe. 19 maggio 2023 auditorium San Francesco di Paola ECM 8.

PARTECIPAZIONE A CORSI

Roma, Ospedale S. Filippo Neri, gennaio 2002

Corso BLS – esecutore per categoria B, Gruppo Italiano di Rianimazione Cardiopolmonare presso il Centro di Formazione IRC,

Roma Ospedale S.Camillo, 18-20 settembre 2008

Corso di Diagnostica per Immagini nelle emergenze toraco-addominali non traumatiche

Roma Azienda Ospedaliera Sant'Andrea, settembre 2008

Corso Itinerante Nazionale " confronto multidisciplinare sui gliomi e sulle metastasi dell'asse cranio-spinale

Montecatini Terme, 6-8 novembre 2008

Corso " Health Technology Assessment and Risk Management " Le giornate Radiologiche di

Montecatini Terme, 6-8 novembre 2008

Le giornate Radiologiche di Montecatini, Sessione plenaria Scienza e Globalizzazione, VI Edizione.

Roma Ospedale S. Camillo, 21-22 novembre 2008

Corso di Diagnostica per Immagini nelle emergenza toraco-addominali in età pediatrica

Roma Policlinico Umberto I, 28 gennaio 2009

Corso " Imaging Integrato delle malattie infiammatorie intestinali (IBD) "

Roma Università La Sapienza , 29-20 gennaio 2009.

Corso teorico pratico " Osteoporosi: DEXA, QCT, QUS scheletro radiologia interventistica",

Repubblica di San Marino. 12-13 giugno 2009.

Corso di base " Diagnostica per Immagini nelle emergenze toraciche non traumatiche",

19 settembre 2009

Corso " Formazione per rappresentanti dei lavoratori per la sicurezza, dirigenti e preposti",
Roma Commissione Nazionale per la formazione continua, Rappresentante Legale
dell'organizzatore Delli Daniela

Roma Università La Sapienza, 5-7 ottobre 2009.

Corso teorico pratico " Ecografia muscolo scheletrica",

Roma Ordine dei Medici Chirurghi e degli Odontoiatri, 24 aprile 2010.

Corso " Nuove proposte nel trattamento delle fratture vertebrali da osteoporosi",

Roma Ospedale Sant'Andrea, 28 maggio 2010.

Videocorso di chirurgia dell'orecchio

Vienna, 9-11 settembre 2010

"The 23rd ESHNR Annual Meeting and Refresher Courses" European Society of Head and Neck Radiology.

Portogallo- Lisbona, gennaio 24-28, 2011

Erasmus course head & neck MRI

Esame con Test finale superato.

Roma IRCCS San Raffaele Pisana.12.2011

Corso di radiologia odontostomatologica e maxillo- facciale". Lesioni cistiche del mascellare e della mandibola: DENTASCAN..

ANISAP, 22 marzo 2012.

"Moderna Radiologia Odontoiatrica "-

Roma, casa dell'area radiologica, via del Cardello 24, 15.12.12

"L'orecchio"-

(N.7 crediti formativi ECM)

Roma, 21-22 febbraio 2013

Corso di Neuroradiologia in Endocrinologia Pediatrica

Ospedale Bambino Gesù

Roma, 30 settembre/1 ottobre 2013

Corso di formazione all'utilizzo di tecnologie biomediche-TC cone beam (maxiscan Galileos)

Ospedale Pediatrico Bambino Gesù

Roma, dicembre 2013
CORSO AGGIORNAMENTO SINGOVIA STUDIO PERFUSIONE RM
Ospedale Pediatrico Bambino Gesù

Milano, Ospedale San Raffaele, 27-20 aprile 2017
Aspetti neuroradiologici nel monitoraggio long-term con Natalizumab
(n.11 crediti ECM)

Corso monografico: EOGRAFIA- FAD online SIRM 2017
(n.8 crediti ECM)

Grosseto ,13.10.2017
Corso sulla RADIOPROTEZIONE
Ospedale Misericordia

Grosseto, 2017
SICUREZZA IN RM
Ospedale Misericordia

Siena, 26.01.2018
CORSO TEORICO PRATICO DI PERFUSIONE RM DELL'ENCEFALO: TECNICA ASL, DCE E
DSC- Azienda Ospedaliera Universitaria Senese "Le Scotte"
(n. 6 crediti ECM)

Ospedale Misericordia di Grosseto , 2-4 maggio e 7-9 maggio 2018
AERA 1,5 T : formazione risonanza magnetica

Corso PBLs-D sulla rianimazione cardiopolmonare pediatrica di base, la defibrillazione precoce
e le manovre di disostruzione da croppo estraneo- 18.11.2020 Ospedale Pediatrico Bambino
Gesù di Roma

PEER Meeting Puglia, 9.01.2020 Hotel Mercure Villa Romanazzi Carducci, Bari, presentazione
di casi clinici in qualità di relatore: embolizzazione di aneurismi bronchiali.

Cosenza, Ospedale Annunziata 24 maggio 2021
CVC temporaneo e permanente ad alto flusso, SPLIT-STREAM, HEMOCATH e SYMETREX
Incontro online con l'azienda annunziata, Product manager Ing. Davide Pilotto

Corso CrossMed 10-11 marzo 2022, Catania, dedicato alla discussione di casi angiografici
complessi per la radiologia Interventistica. Azienda ospedaliera per l'emergenza Cannizzaro,
referente: Dott. Domenico Patanè

Corso sulla patologia rachidea spinale interventistica con particolare riguardo all'utilizzo dello
spine-jack presso Ospedale Santissima Trinità di Cagliari, referente: Dott. Stefano Marcia, 23-
24 maggio 2022

Corso BLS-D 27.10.2022 AO Annunziata, Cosenza . ECM 9,2.

Incontro per la produzione di una linea di indirizzo su: èvenzione e trattamento PPH: tecniche
combinata Ostetrico/radiologiche a cura delle UUOO di ostetricia/ginecologia e radiologia
vascolare e interventistica OORN Cardarelli di Napoli , 2/2/2023 Napoli Hotel Royal Continental.
Dr.ssa Raffaella Niola

RELATORE, DOCENZE,
COMUNICAZIONI A CORSI /
CONGRESSI

Montecatini Terme 7 novembre 2009

L'addome acuto pediatrico: Imaging integrato", Le giornate Radiologiche di Montecatini VII Edizione

Roma 16 novembre 2009.

"Due rari casi di cavernomatosi biliare a confronto con la cavernomatosi portale: valore diagnostico dell'eco-color- doppler", XXI Congresso Nazionale SIUMB,

Roma, 28 maggio 2010

"Vertebral Morphometry", Master Course Therapy of Osteoporosis, CNR, Progetto finalizzato all'invecchiamento Università di Padova.

RELATRICE AL CORSO N.3

Roma, novembre 2008.

MEETING di radiologia: l' RX Ortopanoramica nei Pazienti adulti"-Azienda Ospedaliera Sant' Andrea di Roma, Il Facoltà di Medicina e Chirurgia,

Roma, Maggio 2010

"MEETING di radiologia: La Risonanza Magnetica nelle disfunzioni dell'ATM"- Azienda Ospedaliera Sant' Andrea di Roma, Il Facoltà di Medicina e Chirurgia,.

Chicago, 28.11. 2011

MRI for the Evaluation of Facial Temporary and Permanent Cosmetic Dermal Fillers. - session Neuroradiology - RSNA annual meeting

Chicago , 29.11.2010

RSNA - Urinary Bladder Neck Dysfunction in Male Patients: Evaluation with MR Imaging and with Voiding MR Cystourethrography, Educational exhibits,.

Roma 15.12.2011

"Corso di radiologia odontostomatologica e maxillo- facciale". Lesioni cistiche del mascellare e della mandibola: DENTASCAN. IRCCS San Raffaele Pisana.

AQUILA -21 settembre 2013

" Ruolo della RM nella gestione del Paziente pediatrico con S. di Guillain Barrè in fase acuta e cronica— XXVII congresso Nazionale di Neuroradiologia- AINR

PREMIO COME MIGLIORE COMUNICAZIONE DELLA SEZIONE DI NEURORADIOLOGIA PEDIATRICA

AQUILA 18-21 settembre 2013

"Ottimizzazione della dose di MDC paramagnetico endovenoso (Gd-DOTA) con apparecchiatura RM ad alto campo (3 T) nell' imaging dei distretti testa-collo in campo pediatrico: studio pilota". - XXVII congresso Nazionale di Neuroradiologia – AINR-

Roma 16 ottobre 2013.

Discussione caso clinico "Paziente pediatrico con neurotossicità da vigabatrin"- Incontro discussione casi clinici di Neuroradiologia pediatrica AINR presso la " Casa Comune della Radiologia", via del Cardello.

Roma, sabato 19 ottobre 2012

"l'impiego della TC CONE BEAM nello studio dei denti inclusi con accenni allo studio delle ATM e alla radioprotezione"- VIII raduno del gruppo di ortodonzia bioprogressiva.

RELATORE

Roma 17 dicembre 2013

Discussione caso clinico "adem atipica o encefalite da citomegalovirus? "- Incontro discussione

Firenze 22-25 maggio 2014.

Ruolo medico-legale della Risonanza magnetica nella caratterizzazione dei filler dermici facciali impiantati a scopo estetico- 46° Congresso Nazionale SIRM-

Milano 2-4 ottobre 2014

La diagnostica neuroradiologica nelle trombosi dei seni venosi cerebrali in età pediatrica secondaria a fattori di rischio acquisiti. XII Congresso Nazionale AINR di Neuroradiologia Pediatrica.

Milano 2-4 ottobre 2014

Ipfosite linfocitaria in età pediatrica: ruolo della risonanza magnetica nella diagnosi. XII Congresso Nazionale AINR di Neuroradiologia Pediatrica.

Milano 2-4 ottobre 2014

Ruolo della risonanza magnetica in neonati con encefalopatia ipossico-ischemica trattati con ipotermia: dati preliminari- XII Congresso Nazionale AINR di Neuroradiologia Pediatrica-

Salerno 29 ottobre-1 novembre 2014

- "Aspetti radiologici dello studio dei seni paranasali nella fibrosi cistica"

XX congresso italiano della fibrosi cistica- X congresso nazionale della società italiana per lo studio della fibrosi cistica

RELATORE

Napoli, september 17-20, 2015

Pediatric Neuro-Emergencies: what every (neuro) radiologist should to know

XXXVIII Annual Meeting, 22nd Advanced Course in Diagnostic Neuroradiology & 6th Advanced Course in Interventional Neuroradiology of the European Society of Neuroradiology

Paris, France 05 June 2015

A lesion topography-based approach to refine the value of new active lesions in predicting response to Interferon Beta in multiple sclerosis- ARSEP-MULTIPLE SCLEROSIS,

Napoli 16-18 settembre 2015

"Il valore delle nuove lesioni attive alla RM nel predire la risposta all'interferon Beta nel trattamento della sclerosi multipla: un approccio basato sulla topografia delle lesioni"- 28°Congresso Nazionale AINR-

Napoli 16-18 settembre 2015.

"Studio trattografico per valutare la risposta al trattamento ipotermico in neonati affetti da encefalopatia ipossico-ischemica" - 28°Congresso Nazionale AINR-

CHICAGO 30.11.2015.

Post-treatment diffusion tensor Imaging to evaluate response to tota body hypothermia in neonates with Hypoxic-ischemic encephalopathy- RSNA

ELECTRONIC PRESENTATION- ECR 2016- MRI Patterns of brain toxicity in Children- **PREMIO SCIENTIFICO AWARD: CUM LAUDE.**

Grosseto, 6-8 Aprile 2017

MEETING NEUROSCIENZE: dalla epidemiologia ai percorsi interdisciplinari.

Lo stroke in età pediatrica

RELATORE

Bologna, 6 maggio 2017

"Aspetti neuroradiologici delle neoplasie della regione ipotalamo-ipofisaria" - Le lesioni della regione ipotalamo-ipofisaria, Casa di cura Madre Fortunata Toniolo,

RELATORE

Montecatini Terme 9-11 novembre 2017

Le lesioni cistiche encefaliche in età pediatrica- Le giornate Radiologiche di Montecatini Terme- XVII edizione verso il futuro con la ricchezza del passato. ECM

RELATORE

Viareggio, Hotel 5-7 aprile 2018

Meeting delle neuroscienze SNO-SIN. Segni e sintomi di esordio nelle malattie neurologiche:
dalla diagnosi tempestiva alla sostenibilita' delle cure.

Ictus cerebri: update. ECM

RELATORE

Montecatini Terme, 20.04.2018
BE-IN (XV EDIZIONE) "patologia infiammatoria: due casi clinici in età pediatrica".
RELATORE

Grosseto 19.10.2018
"Inquadramento neuroradiologico dell'ictus ischemico". L'ictus ischemico acuto, dall'esordio dei sintomi alle terapie tempo dipendenti, Ospedale Misericordia.
RELATORE

Grosseto 30.05.2018
"Inquadramento neuroradiologico dell'ictus ischemico". L'ictus ischemico acuto, dall'esordio dei sintomi alle terapie tempo dipendenti, Ospedale Misericordia.
RELATORE

Grosseto, 7 giugno 2019, Hotel Gran Duca
Risonanza magnetica in età pediatrica: stato attuale e prospettive future.
L'encefalopatia ipossico-ischemica nel neonato: valore predittivo della RM
RELATORE E MODERATORE. ECM

Cosenza, Ordine dei Medici e Chirurghi, 27-29 giugno 2019
CAMPO BASE ANATOMIA NEUROVASCOLARE-CORSO DI ANATOMIA VASCOLARE DEL CIRCOLO SOPRATENTORIALE.
Presentazione di caso clinico a tema neuropediatrico. ECM

Vibo Valenzia, Hotel 501 4-5 ottobre 2019
Congresso SIRM Giornate radiologiche calabresi
Embolizzazione aneurismi arterie bronchiali.- 11 ECM

Cosenza, Azienda ospedaliera Annunziata, 13 dicembre 2019
Pancreatite acuta severa: un nuovo ruolo per il chirurgo?
Ruolo del radiologo interventista nella pancreatite acuta severa. RELATORE. ECM

Cosenza, Azienda Ospedaliera Annunziata, 28 novembre 2019
Corso: la patologia splenica in elezione ed urgenza: dalla diagnosi al trattamento. ECM
RELATORE

AINR Ortigia ottobre 2019
Guida all'analisi e refertazione delle immagini RM nel neonato con sospetto di encefalopatia ipossico ischemica (HIE)
RELATORE ECM

Bari, Hotel Mercure Villa Romanazzi Carducci, 9 gennaio 2020
Peer meeting peripheral Puglia
Discussione interattiva su casi clinici di embolizzazione di aneurismi bronchiali
RELATORE ECM

Cosenza, 25 settembre 2021
Sala convegni Ordine Provinciale dei Medici e Chirurghi di Cosenza
Relatore e moderatore al congresso " Gestione clinica del tumore polmonare e del versamento pleurico: dal medico di medicina generale al team multidisciplinare". Titolo della presentazione: biopsie polmonari transtoraciche imaging guidate
RELATORE ECM

BIG KILLERS VS BIG THERAPY- TUMORE AL POLMONE E TERAPIE- 8/04/2022.
Responsabile Dott. Serafino Conforti. In qualità di relatore alla discussione di un caso clinico neuroradiologico " immunoterapia di prima linea e metastasi encefaliche" – Hotel Villa Fabiano, Rende (CS).

Discussant all'incontro per la produzione di una linea di indirizzo prevenzione e trattamento PPH: tecniche combinate ostetrico/radiologiche a cura della UUOO di ostetricia/ginecologia e

radiologia vascolare ed interventistica AORN Cardarelli di Napoli. 02.02.2023.

Relatore al convegno “ Dall’archeologia industriale all’industria 4.0 in Calabria” 22-23 Marzo 2023 University club Università della Calabria. Titolo relazione: “Radici di ferro e stato di salute: recupero memoriale e valorizzazione turistica del patrimonio archeologico/industriale attraverso l’esempio degli operai siderurgici di Mongiana e Ferdinandea”.

Comunicazione orale ad Unicart, International Conference Academic Research e Tourism – 22-23 aprile 2023 great hall- Reald University Vlore Albania “the social Tourism: the right to vacation for people with disabilities” ISBN 978-2-931089-36-1

Relatore al congresso:la diagnosi e la terapia personalizzata del tumore del polmone. Sala convegni AOCS via San Martino 25 maggio 2023. Relazione dal titolo: diagnosi Eco-TC guidata ECM

Moderatore al congresso: “cosa cambia nel trattamento dei tumori gastrointestinali nell’oncologia del terzo millennio” Cosenza 15 settembre 2023

POSTER

Milano 13-14 novembre 2009.

“Ruolo del Dentalscan e delle ricostruzioni MPR e VR versus radiografia panoramica nella diagnosi di disostosi cleidocranica” –

Convegno Nazionale della sezione di Radiologia Odontostomatologica e capo collo - SIRM,

Milano 13-14 novembre 2009.

TC multistrato con software Dentascan: tecnica a doppia scansione ed ottimizzazione della tecnica nel metodo di trattamento Nobel Guide”

Convegno Nazionale della sezione di Radiologia Odontostomatologica e capo collo-SIRM

Verona 11-15 giugno 2010.

“Alterazioni RX ed RM nel piede diabetico”

44° Congresso Nazionale della Società Italiana di Radiologia

Verona 11-15 giugno 2010.

“Imaging dell’ artropatia ocronotica”

44° Congresso Nazionale della Società Italiana di Radiologia,

Vienna 4-8 marzo 2010.

“MR findings in rheumatoid arthritis patients in treatment with biological therapy vs methotrexate”.

ECR

Vienna 4-8 marzo ECR 2010.

“Uro-TC in the assessment of renal staghorn calculosis and pre-surgical planning in the treatment with percutaneous lithotripsy”.

ECR

Vienna 4-8 marzo 2010.

“Voiding MR-cystourethrography: a new diagnostic imaging technique for the evaluation of male lower urinary tract”.

ECR

AQUILA 18-21 settembre 2013

“Diagnosi occasionale di pituitoma atipico in Paziente con malattia di Cushing: reperti RM con 3T e revisione della letteratura”

XXVII congresso Nazionale di Neuroradiologia – AINR-.

AQUILA 18-21 settembre 2013

Poliradicolonevrite atipica in lattante con immunodeficienza combinata severa (SCID): ruolo della RM nella diagnosi precoce”.

XXVII congresso Nazionale di Neuroradiologia

AINR

AQUILA 18-21 settembre 2013

“Le ipofisiti autoimmune o linfocitarie in età pediatrica”

XXVII congresso Nazionale di Neuroradiologia

AINR

AQUILA 18-21 settembre 2013

“Implantoprotesi computer guidata: ottimizzazione della tecnica con il metodo TC DENTALSCA A DOPPIA SCANSIONE e revisione della letteratura”

XXVII congresso Nazionale di Neuroradiologia

AINR

AQUILA 18-21 settembre 2013

"Confronto STIR- T1 nei crolli vertebrali acuti e nel danno del complesso legamentoso posterior (LCP)" - XXVII congresso Nazionale di Neuroradiologia
AINR

Washington , May 14-17, 2014

Role of magnetic resonance in the management of pediatric patient with Guillan-Barré Syndrome in acute and chronic phase" was reviewed by the Abstract Review Committee, and has been accepted for presentation during the 57th Annual Meeting,
The Society for Pediatric Radiology 2014 Annual Meeting - Accepted Electronic Exhibits.

Genova 21-23 novembre 2013

"Poliradicolonevrite in lattante con immunodeficienza combinata severa (SCID): ruolo della elettroencefalografia in fase acuta ed in corso di follow-up"
SINP- XXXIX Congresso Nazionale Società Italiana di Neurologia Pediatrica.

Genova 21-23 novembre 2013.

"Ruolo della elettroencefalografia e della risonanza magnetica nella gestione del Paziente peridattico con poliradicolonevrite in fase acuta e successive follow-up"
SINP- XXXIX Congresso Nazionale Società Italiana di Neurologia Pediatrica

Firenze 22-25 maggio 2014.

"Imaging della cavernomatosi porto-biliare in Pazienti affetti da mielofibrosi primaria: valore diagnostic dell'ecocolordoppler e revision della letteratura".
46° Congresso Nazionale SIRM

Firenze 22-25 maggio 2014.

"Confronto tra Diagnostica per Immagini (TC/TC Cone Beam) ed istopatologia nella diagnosi differenziale tra lesioni cistiche e granulomi apicali dei mascellati: revisione della letteratura" 46° Congresso Nazionale SIRM

Firenze 22-25 maggio 2014.

"Ruolo del Dentascan e delle ricostruzioni MPR (multiplanari reconstruction) e VR (volume rendering) nella programmazione chirurgica di un caso di disostosi cleidocranica"
46° Congresso Nazionale SIRM

Firenze 22-25 maggio 2014.

"Risonanza Magnetica nella valutazione dei filler dermici cosmetici temporanei e permanenti"
46° Congresso Nazionale SIRM

Firenze 22-25 maggio 2014.

"Ruolo della TC Cone Beam (CTCB) nello studio delle anomalie dentarie e dento-alveolo-facciali nelle disrafie mascellari in età pediatrica: programmazione terapeutico-chirurgica"
46° Congresso Nazionale SIRM

ESPE DUBLIN-18-20 september 2014

Association of pituitaryoma and Cushing's disease : a rare pediatric case-
53 rd Annual Meeting.

Milano 2-4 ottobre 2014

Trattografia in un neonato prematuro con emimegalocefalia
XII Congresso Nazionale AINR di Neuroradiologia Pediatrica

Napoli 16-18 settembre 2015.

Poliradicolonevrite atipica in lattante con immunodeficienza combinata severa (T-B SCID) da mutazione ipomorfa del gene RAG-1: ruolo della RM nella diagnosi precoce.
28° Congresso Nazionale AINR

Barcelona, Spain. 7-10 October 2015

A lesion topography-based approach to refine the value of new active lesions in predicting response to Interferon Beta in multiple sclerosis
ECTRIMS

Barcelona, Spain. 7-10 October 2015

Growth hormone hypersecretion in children with NF1 and optic pathway gliomas
ECTRIMS

Chicago 17-21 October 2015

Acute onset inflammatory demyelinating polyradiculoneuritis in an infant affected by severe combined immunodeficiency (SCID) due to RAG-1 hypomorphic mutation.
Chicago-NEUROSCIENCE

Genova 10-13 ottobre 2015.

A lesion topography-based approach to refine the value of new active lesions in predicting response to Interferon Beta in multiple sclerosis
XLVI CONGRESSO SOCIETA' ITALIANA DI NEUROLOGIA- SIN-

Napoli, 2016

Riattivazione di malattia (rebound) in Pazienti affetti da sclerosi multipla remittente (SM-RR) dopo sospensione della terapia con Fingolimod.-
SIRM 2016

Grosseto, 6-8 Aprile 2017

Ipotensione liquorale- meeting neuroscienze

Milano 27-30 settembre 2017

"Neuroimaging dello stroke ischemico in età pediatrica",
29° CONGRESSO NAZIONALE AINR

Milano 27-30 settembre 2017

Management del minor stroke"
29° CONGRESSO NAZIONALE AINR.

AINR Brescia, 11-13 ottobre 2018 XIV Congresso Nazionale di Neuroradiologia Pediatrica

Approccio diagnostico alle cisti encefaliche (benigne e non infette) in età pediatrica: pitfall, pattern tipici e atipici e topografici

Genova SIRM 8-11 novembre 2018

Ruolo della RM in età pediatrica nelle sindromi anti-AB GQ1b mediate (fenotipici clinici variabili) all'interno dello spettro comune della s. di Guillain Barré

Genova SIRM 8-11 novembre 2018

Caso pediatrico di ADEM che mima una leucodistrofia

Genova SIRM 8-11 novembre 2018

Ruolo della Angio-TC nel "minor-stroke"- casistica monocentrica

Rimini 49° Congresso Nazionale SIRM 2020

Imaging con TC Cone Beam, nella diagnosi di variante anatomica di vena cava superiore sinistra persistente, codice poster PD-25/50

Ematomi muscolari/extramuscolari spontanei in pazienti covid+: trattamento conservativo o mininvasivo? 50° CONGRESSO NAZIONALE SIRM, ROMA 6-9 ottobre 2022

Tecniche di embolizzazione degli aneurismi bronchiali. 50° CONGRESSO NAZIONALE SIRM, ROMA 6-9 ottobre 2022

Primo caso di mediastinite discendente da processo infettivo dento-alveolare da eggerthia cateniformis. 50°CONGRESSO NAZIONALE SIRM, ROMA 6-9 ottobre 2022

L'urgenza inattesa in PET/TC con mdc: serie di casi clinici . 50°CONGRESSO NAZIONALE SIRM, ROMA 6-9 ottobre 2022

Studio comparativo tra 18 f-COLINA PET/TC , 99Tc-MIBI SPECT/TC ed ecografia del collo nella rilevazione di adenomi parotidei. 50°CONGRESSO NAZIONALE SIRM, ROMA 6-9 ottobre 2022

ISCRIZIONE A SOCIETÀ SCIENTIFICHE E ASSOCIAZIONI

Attualmente iscritta alle Società Italiana di Radiologia (SIRM) e AINR

Dal 2020 ad oggi Medico Radiologo e Neuroradiologo Volontario presso Associazioni no Profit: Onco Med (Presidente Francesca Caruso) e LILT (lega italiana lotta tumori Diretta dal Dr. G. Filippelli), Cosenza

PARTECIPAZIONE A PROGETTI DI FORMAZIONE

DOCENZA

PROGETTI DI RICERCA TRA IL 2013 E IL 2021

INCARICHI

2021-2022 FORMAZIONE NEURORADIOLOGIA
INTERVENTISTICA SPINALE

- Partecipazione presso sale diagnostiche ed angiografiche dal 20 al 27 aprile 2021 presso Università Senese Santa Maria alle Scotte, viale Mario Bracci 53110, Siena Italia. UOC di neuroimmagini Direttore Prof. Alessandro Rossi per attività formativa sull'apprendimento delle tecniche di vertebroplastica e attività formativa avanzata di neuroradiologia interventistica spinale. Referente formativo Dr. Mattered Bellini Neuroradiologia Interventistica spinale 0577-585654
- 23-24 Maggio 2022 Corso presso Ospedale Santissima Trinità di Cagliari Partecipazione ad attività di sala angiografica spinale con particolare riferimento alle procedure di vertebroplastica ed utilizzo di spine-Jack. Referente Dott. Stefano Marcia

2021 INCARICO DA REFERENTE PER LA PREVENZIONE DELLA CORRUZIONE E DELLA TRASPARENZA con delibera della AO di Cosenza n.363 del 09.08.2021

2020 e 2021 REFERENTE AREA GRUPPO DI LAVORO PER IL PTDA DEL TUMORE DEL POLMONE Azienda Ospedaliera Annunziata

2020 CONFERITO INCARICO AZIENDALE DI ALTA SPECIALIZZAZIONE': Trattamento percutaneo mediante vertebroplastica/cifoplastica per i cedimenti vertebrali osteoporotici o secondari", delibera n. 01084 del 02.10.2020

Dal 2013 al 2020 **ATTIVITA' DI RICERCA**

- assegnista di ricerca Neuroradiologo presso IRCCS Ospedale Pediatrico Bambino Gesù di Roma con progetto dal titolo: " impiego di scanner a risonanza magnetica ad alto campo magnetico e tomografi TC a doppia sorgente per la diagnosi delle patologie del paziente pediatrico" 2013
- assegnista di ricerca Neuroradiologo presso IRCCS Ospedale Pediatrico Bambino Gesù di Roma con progetto dal titolo: " creazione di un database di studi RM in soggetti in età pediatrica normali ed affetti da malattie neurologiche rare" 2014
- Progetto COLIBRI'- "Colibri" (Collection of Pediatric Brain Images) nato dalla collaborazione tra 3 Istituti di Ricovero e Cura a Carattere Scientifico: Ospedale Pediatrico Bambino Gesù di Roma, "E. Medea" – Bosisio Parini di Lecco e San Raffaele di Milano per la creazione di un database sull'imaging di patologie rare in età pediatriche.
- STUDIO ROCHE-ENSEMBLE dal 7.8.2017 al 24.05.2019 in qualità di sperimentatore-Investigatore an open-label, single-arm study to evaluate the effectiveness and safety of ocrelizumab in Patients with early stage relapsing remitting multiple sclerosis- test product: OCRELIZUMAB- centro sperimentatore Ospedale Misericordia Grosseto. Studio ROCHE MA30143-ENSEMBLE
- investigator site personal ICH, 02/07/2017 presso l'Ospedale Misericordia di Grosseto
- co-responsabile insieme al Prof. Alessandro Bozzato (Direttore Neuroradiologia Ospedale S. Andrea II Facoltà di Medica e Chirurgia La Sapienza, Roma) per lo studio Actelion-Clinical Trial Optimum AC-058B304 , studio del 2015 controllato dal Prof. Carlo Pozzilli (Neurologo Ospedale S. Andrea II Facoltà di Medica e Chirurgia La Sapienza, Roma) sulla ricerca clinica in Pazienti affetti da Sclerosi Multipla
- investigatore/sperimentatore per lo studio Concerto centro 30035 LAQ-MS-305 "A multinational multicenter randomized double blind parallel-group placebo-controlled study followed by an active treatment period, to evaluate the efficacy, safety and tollerability of two doses (0,6 mg/day or 1.2 mg/day) of oral administration of iaquinimod in subjects with relapsing remitting multiple sclerosis (RRMS)" presso clinica Nuova Latina (NCL), Roma. Responsabile dello studio Prof. Carlo Pozzilli (Neurologo Ospedale S. Andrea II Facoltà di Medicina e Chirurgia La Sapienza di

Roma), Clinical Monitoro dello studio: Dr. Massimo Agneto per Prahealthsciences

DIDATTICA- DOCENZA

- Incarico di docenza sullo stato di male epilettico all'interno del progetto formativo della UOC di Neurologia Ospedale Misericordia di Grosseto. Azienda USL sud-est Toscana. Responsabile scientifico Dr. Roberto Marconi (Neurologo presso dell'O. Misericordia). Incarico di Docenza per III° e IV° semestre 2018
- Incarico di docenza sull'ictus ischemico all'interno del progetto formativo della UOC di Neurologia Ospedale Misericordia di Grosseto. Azienda USL sud-est Toscana. Responsabile scientifico Dr. Roberto Marconi (Neurologo presso dell'O. Misericordia). Incarico di Docenza per III° e IV° semestre 2018 Incarico di docenza e tutor per tutto l'anno 2018: RM e patologia in età pediatrica : stato attuale e prospettive future. Responsabile progetto scientifico: Dr. Mauro Zocchi Neuroradiologo A.O Misericordia, Grosseto.
- Incarico di docenza e tutor per tutto l'anno 2018: RM e patologia in età pediatrica : stato attuale e prospettive future. Responsabile progetto scientifico: Dr. Mauro Zocchi Neuroradiologo A.O Misericordia, Grosseto
- Incarico Professore a contratto dal 27.02.2023 ad oggi presso UNICAL– insegnamento Psicologia del Turismo, 6 CFU, 42 ore, Il semestre del corso di laurea in Scienze turistiche 3 anno, attribuito dal Dipartimento di Fisica dell'Università della Calabria Selezione pubblica indetta con DD n.12 del 25.01.2013

PREMI SCIENTIFICI

AQUILA -21 settembre 2013

“Ruolo della RM nella gestione del Paziente pediatrico con S. di Guillain Barrè in fase acuta e cronica— XXVII congresso Nazionale di Neuroradiologia- AINR

PREMIO COME MIGLIORE COMUNICAZIONE DELLA SEZIONE DI NEURORADIOLOGIA PEDIATRICA

ECR 2016 ELECTRONIC PRESENTATION- “MRI Patterns of brain toxicity in Children-AWARD”: CUM LAUDE.

Educational Exhibit

n. C-1297

DOI link: <http://dx.doi.org/10.1594/ecr2016/C-1297>

**CAPACITÀ E COMPETENZE
TECNICHE**

Ottima conoscenza di apparecchiature RM ad alto campo (1,5 e 3 Tesla- GE, Siemens, Philips) e di relative consolle di ricostruzione.
Ottima conoscenza di tecniche di perfusione RM anche senza mdc.
Ottima conoscenza del software di perfusione TC in dotazione alla UO di Neuroradiologia dedicato al percorso stroke.
Ottima conoscenza dei sistemi di archiviazione e refertazione di immagini elettromedicali (sistemi RIS/PACS).

**CAPACITÀ E COMPETENZE
RELAZIONALI**

Partecipazione attiva a discussione di casi clinici più complessi intra ed extra-aziendali promossi dall'Azienda Ospedaliera USL TOSCANA SUD EST, condivisi con l' AINR pediatrica e con l' Ospedale Pediatrico Bambino Gesù di Roma anche con approfondimenti scientifici nelle situazioni di maggiore interesse.
Publicazione e condivisione di casi clinici online nella sezione pediatrica della AINR (visibili nella succitata sezione online).

**CAPACITÀ E COMPETENZE
ORGANIZZATIVE**

Ottime competenze organizzative e gestionali acquisite con la frequenza a corsi di aggiornamento ed affinate in contesti lavorativi molto diversificati, anche basali e periferici ed in situazioni in cui è essenziale lavorare in squadra, che hanno sviluppato sia l'indipendenza che l'autonomia gestionale che il rispetto delle direttive strategiche Aziendali.

**CAPACITÀ E COMPETENZE
PERSONALI**

| | |
|---------------------------------|----------|
| MADRELINGUA | Italiano |
| ALTRE LINGUE | Inglese |
| • Capacità di lettura | Buono |
| • Capacità di scrittura | Buono |
| • Capacità di espressione orale | Buono |

**CAPACITÀ E COMPETENZE
INFORMATICHE**

Conosce perfettamente la tecnologia delle attrezzature in dotazione alla UO di Radiologia. Ottima conoscenza degli applicativi Microsoft e del pacchetto Office. Ottima conoscenza degli applicativi Apple. Ottima conoscenza degli strumenti di grafica (ADOBE Photoshop).

**Polizza assicurazione
professionale**

Responsabilità civile e professionale, colpa lieve e grave) con tutela legale - SIRM in corso di validità.

Aggiornato al: 3 marzo 2026

La sottoscritta, dichiara di essere consapevole, ai sensi degli artt. 46 e 47 del D.P.R. 28.12.2000 n. 445, delle responsabilità penali cui può andare incontro in caso di dichiarazioni mendaci e falsità in atti (art. 76 del D.P.R. 28.12.2000 n. 445).

Autorizzo il trattamento dei dati personali in base all'art. 13 del D.Lgs 196/2003.

03.03.2026

Dr.ssa Stefania Galassi



CURRICULUM VITAE

ESPRESSO CONSENSO AL TRATTAMENTO DEI DATI PERSONALI

Il / La sottoscritto/a STEFANA GAUSS, ai sensi e per gli effetti del GDPR (Regolamento UE 2016/679) in merito al trattamento dei dati personali e del precedente D.Lgs. 196/2003 "Codice in materia di protezione dei dati personali",

AUTORIZZA

il trattamento e la pubblicazione dei dati personali contenuti nel proprio curriculum vitae al fine dell'utilizzo dei dati stessi da parte di AgeNaS.

Firma: Stefana Gauss

AUTODICHIARAZIONE SUL CONFLITTO DI INTERESSI ECM

Il / La sottoscritto/a, in qualità di:

Docente

Moderatore

Relatore

Tutor / formatore

Responsabile Scientifico (Si rammenta che ai sensi del Par. 4.4 del Manuale di Accreditemento Eventi ECM il Responsabile scientifico dell'evento non può avere interessi commerciali in ambito sanitario nei due anni precedenti la progettazione dell'evento)

ai sensi dell'art. 76, comma 4 sul Conflitto di Interessi ECM dell'Accordo Stato-Regione del 02 febbraio 2017 e del paragrafo 4.5 del Manuale nazionale di accreditamento per l'erogazione di eventi ECM

DICHIARA

di non avere avuto, negli ultimi due anni, rapporti con soggetti portatori di interessi commerciali in ambito sanitario

OPPURE

di avere avuto, negli ultimi due anni, i seguenti rapporti con soggetti portatori di interessi commerciali in ambito sanitario:

Dichiara inoltre che gli eventuali rapporti con soggetti portatori di interessi commerciali in ambito sanitario non influenzeranno comunque l'attività formativa che svolge in occasione di questo specifico evento formativo.

Firma: Stefana Gauss

Data e luogo di sottoscrizione: 03/03/2026 Pesole



Curriculum Vitae Europass



ANTONIO LOPEZ

INFORMAZIONI PERSONALI

Nome
Cognome
Data di nascita
Luogo di nascita
Nazionalità
Stato civile
Cell.
Fax
E-mail

Patente di guida

**ANTONIO
LOPEZ**
16.08.1960
COSENZA
Italiana
Coniugato
+39 3358052441
0982 977352
a.lopez@aspcs.it
antonio.lopez@pec.asp.cosenza.it

B

ISTRUZIONE E FORMAZIONE

- Data (da -a)
- Nome e tipo di istituto di istruzione o formazione
 - Qualifica conseguita
- Principali materie / abilità professionali oggetto dello studio
 - Voto

- Data
- Nome e tipo di istituto di istruzione o formazione
 - Qualifica conseguita
- Principali materie / abilità professionali oggetto dello studio
 - Voto

- Data (da -a)
- Nome e tipo di istituto di istruzione o formazione

- Data
- Nome e tipo di istituto di istruzione o formazione
 - Qualifica conseguita
- Principali materie / abilità professionali oggetto dello studio
 - Voto

16 Settembre 2011 – 27 Giugno 2013

Scuola Superiore di Scienze delle Amministrazioni Pubbliche
Università della Calabria

Master di II livello in “Diritto, Politiche e Management Sanitario e Socio-Sanitario” , anno accademico 2011-2012

Titolo Tesi: “L’efficacia della collaborazione per la riduzione del rischio”

108/110

31 Ottobre 1991

Università degli Studi di Napoli “Federico II”

Specializzazione in Radiodiagnostica, indirizzo Neuroradiologico

Titolo Tesi: “Ottimizzazione delle sequenze RM nello studio delle Neoplasie Cerebrali ”

40/50

02/1988 al 10/1991

Vincitore di Borsa di Studio (4 anni) e Cattedra di Neuroradiologia presso l’Istituto di Scienze Radiologiche dell’Università degli Studi di Napoli “Federico II”

9 Aprile 1987

Università degli Studi di Napoli Federico II

Laurea Magistrale in Medicina e Chirurgia

Titolo Tesi: “Lesioni cranio-encefaliche in corso di malattia di Recklinghausen”

98/110

Legalmente iscritto all’Albo dei Medici Chirurghi della provincia di Cosenza dal 26 giugno 1987, al numero di matricola 4453.

ESPERIENZE LAVORATIVE

- Date (da – a)
• Nome e indirizzo del datore di lavoro
• Tipo di impiego
20/12/2022
Componente della Commissione di Concorso Unico Regionale, per titoli ed esami , per la copertura di n. 12 (dodici) posti di Dirigente Medico della Disciplina di Radiodiagnostica, di cui n. 2 (due) per l'IRCCS CROB di Rionero in Vulture, n. 7 (sette) per l'AOR San Carlo di Potenza; n. 3 (tre) per l'Azienda Sanitaria Locale di Matera (ASM), in esecuzione della Deliberazione del Direttore Generale n. 458 del 23.08.2022 – prove svolte in data 20.12.2022
- Date (da – a)
• Nome e indirizzo del datore di lavoro
• Tipo di impiego
16/02/2022
Incarico di Presidente nella Commissione per Avviso, per soli titoli, per il conferimento di incarichi a tempo indeterminato per personale del profilo CPS Tecnico Sanitario di Radiologia Medica dell'ASP di Cosenza di cui Delibera n . 335/2022 del 16/02/2022
- Date (da – a)
• Nome e indirizzo del datore di lavoro
• Tipo di impiego
Dal 20/12/2021 nominato per l'anno accademico 2021 – 2022 “Cultore della materia” presso la Scuola di Medicina e Chirurgia presso l'università degli Studi Magna Graecia di Catanzaro (MED/37 Prof. Sabatini Umberto – Antonio Lopez – Antonio Sergi – Carlo Stanà – Carlotta Teodori)
- Date (da – a)
• Nome e indirizzo del datore di lavoro
• Tipo di impiego
Dal 22/02/2021 delegato FASSID area SNR per l'ASP di Cosenza
- Date (da – a)
• Nome e indirizzo del datore di lavoro
• Tipo di impiego
Dal 21/12/2020 assegnazione incarico all'interno del progetto – Obiettivi di PSN 2011 linea 1.6 “Sperimentazione di un Servizio di Radiologia Domiciliare nell'ASP di Cosenza”, Prot. n. 126790 – Del. 21/12/2020 in qualità di Medico Radiologo
- Date (da – a)
• Nome e indirizzo del datore di lavoro
• Tipo di impiego
Dal 05/11/2019 nominato per l'anno accademico 2019-2020 “Cultore della materia” presso la Scuola di Medicina e Chirurgia presso l'Università degli Studi Magna Graecia di Catanzaro (MED/37 Prof. Sabatini Umberto – Auteri William – Lopez Antonio – Bianchi Doriana)
- Date (da – a)
• Nome e indirizzo del datore di lavoro
• Tipo di impiego
29/05/2019
Incarico di Presidente nella Commissione per Avviso di Mobilità CPS Tecnici Sanitari di Radiologia Medica dell'ASP di Cosenza di cui determina n. 328/2019 del 29/05/2019
- Date (da - a)
• Date (da – a)
• Nome e indirizzo del datore di lavoro
• Tipo di impiego
• Date (da - a)
Dal 13/06/2017 ad oggi
Convenzione con Università degli Studi Magna Graecia di Catanzaro e CNR di Catanzaro per attività formativa di Medici Radiologi e Tecnici di Radiologia Medica per Immagini e Radioterapia per utilizzo di Apparecchiature di Risonanza Magnetica ad alto campo PET-RNM 3 Tesla - Delibera 1110/2017 ASP di Cosenza
- Date (da – a)
• Lavoro o posizione ricoperti
• Nome e indirizzo del datore di lavoro
Dal 20/10/2016 al 20/12/2020
Incarico all'interno del progetto – Obiettivi di PSN 2011 linea 1.6 “Sperimentazione di un servizio di Radiologia Domiciliare nell'Azienda Sanitaria Provinciale di Cosenza ” in qualità di Responsabile Medico
- Date (da – a)
• Nome e indirizzo del datore di lavoro
• Tipo di impiego
Dal 16/07/2019 al 16/07/2024
ASP (Azienda Sanitaria Provinciale di Cosenza), via Alimena 8, c.a.p. 87100 Cosenza

- Date (da – a)
- Nome e indirizzo del datore di lavoro
- Tipo di impiego

- Date (da – a)
- Nome e indirizzo del datore di lavoro
- Tipo di impiego

- Date (da – a)
- Nome e indirizzo del datore di lavoro
- Tipo di impiego

- Date (da – a)
- Nome e indirizzo del datore di lavoro
- Tipo di impiego

- Date (da – a)
- Nome e indirizzo del datore di lavoro
- Tipo di impiego

- Date (da – a)
- Nome e indirizzo del datore di lavoro
- Tipo di impiego

- Date (da – a)
- Nome e indirizzo del datore di lavoro
- Tipo di impiego

- Date (da – a)
- Nome e indirizzo del datore di lavoro
- Tipo di impiego

- Date (da – a)
- Nome e indirizzo del datore di lavoro

Rinnovo incarico di Direttore Medico U.O.C. Radiodiagnostica Spoke Cetraro-Paola con Delibera n. 1074 del 26/11/2019 con decorrenza dal 16/07/2019 e per la durata di ulteriori anni cinque
Dal 15/07/2014 al 15/07/2019

ASP (Azienda Sanitaria Provinciale di Cosenza), via Alimena 8, c.a.p. 87100 Cosenza

Rinnovo incarico di Direttore Medico U.O.C. Radiodiagnostica Spoke Cetraro-Paola con Delibera n. 2253 del 29/12/2015 con decorrenza dal 15/07/2014 e per la durata di ulteriori anni cinque

Dal 02/09/2011 ad oggi

ASP (Azienda Sanitaria Provinciale di Cosenza), via Alimena 8, c.a.p. 87100 Cosenza

Conferimento incarico di Direttore delle U.U.O.O. di Radiodiagnostica del P.O. di : Praia a Mare, del CAPT di San Marco Argentano, del P.O. zona montana di San Giovanni in Fiore, degli ambulatori radiologici di: Via Popilia - Cosenza, Quattromiglia di Rende, Amantea e Casa Circondariale di Cosenza con Delibera 2287 del 02/09/2011

27/07/2018

Componente della Commissione giudicatrice della gara a Procedura aperta per la fornitura di n. 2 apparecchi radiografici portatili per il Servizio di radiologia Domiciliare – determina n. 377 del 27/07/2018

30/05/2018

Componente della Commissione per la Valutazione dei Curricula dei partecipanti all’Avviso interno per l’assegnazione dell’incarico delle Strutture Semplici a Valenza Dipartimentali n. prot. 0074834 del 30/05/2018

Dal 22/05/2015 al 22/05/2016

Conferimento di due incarichi di collaborazione per lo svolgimento dell’attività di “Supporto all’attività di diagnostica per immagini delle malattie del sistema nervoso” presso il Consiglio nazionale delle Ricerche “Istituto di Scienze Neuroradiologiche ”

12/11/2014

Componente parte Aziendale per la Prova Pratica degli Aspiranti Specialisti in Radiologia presso l’Ospedale “G. Iannelli” di Cetraro (Cs)

Dal 2014 a tutt’oggi

ASP, via Alimena 8, c.a.p. 87100 Cosenza

Con Delibera 1584 del 23 luglio 2014 Convenzione tra ASP Cosenza, U. O. C. di Diagnostica per immagini Spoke Cetraro - Paola ed UNICAL, Dipartimento di Fisica, Laboratorio di Psicologia e Scienze Cognitive per la collaborazione nel settore delle Neuroscienze. Responsabili scientifici rispettivamente Dott. Antonio Lopez e Prof.ssa Eleonora Bilotta.

Dal 2011 a tutt’oggi

ASP di Cosenza, via Alimena 8, c.a.p. 87100 Cosenza

Con Delibera 2287 del 02/09/2011 Responsabile e Coordinatore di Neuroradiologi e Radiologi che operano sia in Strutture Ospedaliere che Ambulatoriali (SPOKE Cetraro - Paola, P.O. di San Giovanni in Fiore, P.O. di Acri , CAPT San Marco Argentano e Praia a Mare, Ambulatori di Cosenza, Rende ed Amantea).

Dal 5 ottobre 2011 a tutt’oggi

Comitato Scientifico Rivista “TSRM FOR EVERYONE”

- Tipo di impiego

- Date (da – a)
- Nome e indirizzo del datore di lavoro
- Tipo di impiego

- Date (da – a)
- Nome e indirizzo del datore di lavoro
- Tipo di impiego

- Date (da – a)
- Nome e indirizzo del datore di lavoro
- Tipo di impiego

- Date (da – a)
- Nome e indirizzo del datore di lavoro
- Tipo di impiego

- Date (da – a)
- Nome e indirizzo del datore di lavoro
- Tipo di impiego

- Date (da – a)
- Nome e indirizzo del datore di lavoro
- Tipo di impiego

- Date (da – a)
- Nome e indirizzo del datore di lavoro
- Tipo di impiego

Responsabile della revisione della Rivista.

06/05/2015

Incarico di Presidente della Commissione dell'Avviso Pubblico per assunzione a tempo determinato di Dirigente Medico disciplina di Radiodiagnostica ASP di Cosenza, 06/05/2015

Dal 15/07/2009 al 14/07/2014

ASP di Cosenza, via Alimena 8, c.a.p. 87100, Cosenza

Con Delibera 2595 del 6 luglio 2009 conferimento incarico di **Direttore dell'U.O.C. di Radiodiagnostica dell'U.O. di Radiodiagnostica del P.O. di Paola** (Cosenza): incarico per 5 anni.

Dal 25/06/2009 a tutt'oggi

ASP di Cosenza, via Alimena 8, c.a.p. 87100, Cosenza

Affidamento incarico di gestione delle attività di Teleradiologia dell'ASP di Cosenza secondo Delibera 1415 del 27/04/2009 .

Dal 01/04/2008

Azienda Sanitaria Provinciale di Cosenza, ASP

Assegnazione funzioni e presa di servizio in qualità di Dirigente Medico di 1° livello, specialista Neuroradiologo presso i P.P.O.O di Cetraro, Castrovillari, San Giovanni in Fiore

Dal 01/12/2003

Azienda Ospedaliera di Cosenza U.O. di Neuroradiologia "Giusi Santoro"

Affidatario dell'incarico di Alta Specializzazione "Controllo di Qualità e Verifica dei Settori Diagnostici", individuato nell'ambito della U.O. di Neuroradiologia "Giusi Santoro"

2002

Azienda Ospedaliera di Cosenza U. O. C. di Neuroradiologia

Su incarico del Direttore del Dipartimento di Neuroscienze e del Direttore della U.O.C. di Neuroradiologia è stato individuato come **Responsabile della Radiodiagnostica "Testa – Collo"**.

Dal 21/07/1997 al 2009

Azienda Ospedaliera di Cosenza U.O. di Neuroradiologia "Giusi Santoro"

Vincitore di Avviso di Mobilità Regionale presso Azienda Ospedaliera di Cosenza, in qualità di Dirigente Medico di 1° livello U.O. di Neuroradiologia "Giusi Santoro", Dipartimento di Neuroscienze

Dal 01/06/1996 al 20/07/1997

ASL n° 2 di Castrovillari

Dirigente Medico di 1° livello a tempo indeterminato presso il Servizio di Radiologia del P.O. di San Marco Argentano

Dal 03/05/1995 al 16/07/1995

Azienda Ospedaliera di Cosenza, P.O. Annunziata

Assistente Medico Incaricato del Servizio di Neuroradiologia con incarico temporaneo di tre mesi

- Date (da – a)
 - Nome e indirizzo del datore di lavoro
 - Tipo di impiego

 - Date (da – a)
 - Nome e indirizzo del datore di lavoro
 - Tipo di impiego

 - Date (da – a)
 - Nome e indirizzo del datore di lavoro
 - Tipo di impiego

 - Date (da – a)
 - Nome e indirizzo del datore di lavoro
 - Tipo di impiego

 - Date (da – a)
 - Nome e indirizzo del datore di lavoro
 - Tipo di impiego

 - Date (da – a)
 - Nome e indirizzo del datore di lavoro
 - Tipo di impiego

 - Date (da – a)
 - Nome e indirizzo del datore di lavoro
 - Tipo di impiego

 - Date (da – a)
 - Nome e indirizzo del datore di lavoro
 - Tipo di impiego

 - Date (da – a)
 - Nome e indirizzo del datore di lavoro
 - Tipo di impiego

 - Date (da – a)
 - Nome e indirizzo del datore di lavoro
 - Tipo di impiego
- Dal 01/02/1995 al 30/04/1995**
P.O. "S. Barbara" di Rogliano (CS)
Assistente Radiologo vincitore di Avviso Pubblico
- Dal 26/04/1994 al 26/06/1994**
USL n° 4 di Cosenza "Comando" presso il P.O. di Rossano (CS)
Attività Angiografica sia a scopo diagnostico che interventistico
- Dal 15/02/1994 al 14/10/1994**
P.O. "S. Barbara" di Rogliano (CS)
Assistente Radiologo vincitore di Avviso Pubblico
- Il 07/07/1993**
USL n°5 di Crotone
Vincitore di un avviso pubblico per la copertura temporanea di n° 2
Assistenti Medici per il Servizio di Radiologia
- Dal 14/06/1993 al 13/02/1994**
P.O. "S. Barbara" di Rogliano (CS)
Vincitore di un avviso pubblico per la copertura di Assistente Radiologo
- Dal 01/01/1993 al 01/06/1993**
"Villa del Sole" di Cosenza e "Villa degli Oleandri" di Mendicino,
Cliniche Private convenzionate con il SSN
Attività libero Professionale in qualità di Consulente Neuroradiologo
- Dal 01/01/1993 al 01/04/1993**
Studio di Radiologia Medica S.A.S. di M. F. D'Agostino convenzionato
con il SSN
Direttore Tecnico Sanitario
- Dal 01/06/1992 al 01/01/1993**
Studio di Radiologia Medica S.A.S. di M. F. D'Agostino convenzionato
con il SSN
Consulente Radiologo
- Nel 1992**
Scuola per Tecnici di Radiologia Medica di Frattamaggiore (Na),
Università Federico II
Svolta Attività didattica; corso: "Protezione Medica"
- Dal 02/02/1990 a giugno 1993**
USL n° 13 di San Giovanni in Fiore (CS)
Svolto Servizio di Assistenza Guardia Medica Attiva con incarico
provvisorio
- Da febbraio 1988 a ottobre 1991**
Policlinico Federico II di Napoli
Vincitore di Borsa di studio (4 anni) e Cattedra di Neuroradiologia
presso l'Istituto di Scienze Radiologiche dell'Università degli Studi di
Napoli Federico II

- Date (da – a)
- Nome e indirizzo del datore di lavoro
- Tipo di impiego
- Date (da – a)
- Nome e indirizzo del datore di lavoro
- *Tipo di impiego*

Da gennaio 1988 a giugno 1992
CETAC di Caserta, Struttura Privata Convenzionata con il SSN
Svolta Attività Assistenziale

Da settembre 1987 a gennaio 1998
Villa del Sole, Struttura Privata a Cosenza
Svolta Attività Professionale di Neuroradiologo

CAPACITÀ E COMPETENZE PERSONALI

| | | |
|--------|--|---|
| LINGUE | PRIMA LINGUA | ITALIANO |
| | ALTRE | INGLESE |
| | • Capacità di lettura | BUONA |
| | • Capacità di scrittura | BUONA |
| | • Capacità di espressione orale | BUONA |
| | CAPACITÀ E COMPETENZE RELAZIONALI | Carattere socievole, dotato di spirito di gruppo. Personalità tenace e motivata, dinamica ed intuitiva. |
| | CAPACITÀ E COMPETENZE ORGANIZZATIVE | Ottime capacità organizzative, di ricerca e gestionali, spiccata capacità al problem solving. |

ULTERIORI INFORMAZIONI

Iscritto nell'elenco regionale degli idonei alla nomina di Direttore Sanitario delle Aziende del servizio Sanitario della Regione Calabria Delibera n. 395 del 28/08/2019

Iscritto nell'elenco dei candidati idonei alla nomina di Direttore Generale delle Aziende del Servizio Sanitario Regionale della Calabria in esito all'avviso indetto con D.R.G. n. 95 del 17 marzo 2017. Allegato alla Deliberazione n.394 del 10/08/2017

Componente del Collegio Tecnico Area Medicina Diagnostica e dei Servizi dell'ASP di Cosenza dal 2018 ad oggi

Rappresentante dell'ASP di Cosenza per il Sindacato Nazionale Radiologi dal 12/09/2013

Adesione al Progetto "Human Brain Project Competitive Calls" con la Telecom Italia
Responsabile delle Attività di Neuroradiologia nell'ambito dell'ASP di Cosenza

Responsabile e Coordinatore di tutte le attività clinico-diagnostiche dei Neuroradiologi e Radiologi operanti in diverse strutture Ospedaliere ed Ambulatoriali dell'ASP di Cosenza (P.P.O.O. di Cetraro, Paola, Praia a Mare, San Giovanni in Fiore, Ambulatorio di Radiodiagnostica di Rende, di Cosenza e di Amantea, CAPT di San Marco Argentano).

Segue:

1. Elenco **Pubblicazioni**, 5 pag.;
2. Elenco **Partecipazione a Congressi e Corsi** in qualità di **Relatore** e **Moderatore** 6 pag.;
3. Elenco **Partecipazione a Corsi** in qualità di **Discente**, 5 pag.;

Il sottoscritto, in merito al trattamento dei dati personali, esprime il consenso al trattamento degli stessi nel rispetto delle finalità e modalità di cui al **D. Lgs n. 196 del 30/06/2003 e dell'art. 13 GDPR.**

Il sottoscritto attesta la veridicità delle informazioni contenute ai sensi degli art. **46 e 47 del D.P.R. 28 dicembre 2000, n. 445 .**

Codice fiscale: **LPZNTN60M16D086C**

Data: 03/03/2026

In fede



ELENCO PUBBLICAZIONI
in ordine cronologico decrescente
Dott. Antonio Lopez

1. **ATLANTE ANATOMICO TC –RMN DEL LARINGE**
A. Forte, R. Granata, S. Liserre, P. Martignetti, **A. Lopez**
In PRESS

2. **Sclerosi Tuberosa : a case report**
Dott. Roberto Granata, Dott.ssa Serena Forestiero, Dott.ssa Alessandra Forte, Dott.ssa Angela Luca, Dott.ssa Maria Manfredi, Dott. Alessandro Mazzuca, **Dott. Antonio Lopez**
In PRESS

3. **IMAGING DEL LARINGE**
Semeiotica TC ed RM normale e patologica.
Dott. A. Lopez , Dott.ssa A. Luca, Dott. G. Sirabella
Stampato da **PUNTO STAMPA – Crotone - 2022**

4. **Automatic detection of the Mid-Sagittal Plane in brain scans for improving physiological measurements**
F. Bertacchini, R. Rizzo, P. Pantano, E. Bilotta, A. Luca, A. Mazzuca, **A. Lopez**
Elsevier Editorial System (tm) for NeuroImage, Manuscript Number: NIMG-19-453
27 febbraio 2019

5. **I sistemi RIS-PACS come strumento di riorganizzazione della Diagnostica per immagini: Valutazione delle performance all'interno del progetto di Teleradiologia all' ASP di Cosenza**
Dott. Gnisci A., Dott. Graziano M., Dott. **Lopez A.**
Corso di Formazione nell'ambito del progetto di formazione denominato
"HEALTHSOALEARNING"
Profilo **"Technical Expert"**.
Progetto di ricerca e formazione ammesso ai finanziamenti previsti dal Programma Operativo Nazionale Ricerca e Competitività 2007-2013
Cosenza HEALTH SOALEARNING **31 gennaio 2014.**

6. **La realtà della Teleradiologia: applicazioni cliniche**
Ospedali del Tirreno e nuovi percorsi socio sanitari.
Dott. **Lopez A**
Sala Convegni, Grand Hotel delle Terme
Guardia Piemontese- Acquappesa
1 giugno 2009.

7. **Empty sella con PANIPOPITUITARISMO. Descrizione di un caso clinico**

Dott. Romano R., Dott. Branca D., **Dott. LOPEZ A.**, Dott. Auteri W.
Official Journal of the Italian Society of Internal Medicine ISSN 1828-0447 Volume 2
Supplemento, Ottobre 2007 - **Internal and Emergency Medicine** – 108°, Congresso
Nazionale della Società Italiana di Medicina Interna.
Roma 20-23 ottobre 2007, pag. S61-S62

8. Microadenoma Ipofisario prolattino secernente in paziente già trattata con pillola anticoncezionale. Un caso

Dott. R. Romano , Dott. D. Branca, Dott. G. Rolando, Dott. S. Cavalcanti, **Dott. A. LOPEZ** , Dott. P. Romano, Dott. E. Guerresi
Abstract book 1° Incontro Italiano sulle Malattie Ipotalamo- Ipofisarie.
Firenze, Palazzo dei Congressi, pag. 145.
3-5 febbraio 2005.

9. Macroadenoma Ipofisario Prolattino - secernente in Paziente affetto da sindrome dell'ovaio policistico . Descrizione di un caso

Dott. R. Romano, Dott. D Branca, **Dott. A. LOPEZ**, Dott. S. Labate, Dott. S. Mauro,
Dott. E. Guerresi
Abstract book 1° Incontro Italiano sulla Malattie Ipotalamo - Ipofisarie.
Firenze, Palazzo dei Congressi, pag. 146.
3-5 febbraio 2005.

10. Microadenoma ipofisario prolattino secernente in paziente affetto da sindrome da Resistenza generalizzata agli ormoni tiroidei. Un caso

Dott. Romano R., Dott. **LOPEZ A.**, et All.
1° incontro italiano sulle Malattie Ipotalamo Ipofisarie.
Firenze **3-5- febbraio 2005.**

11. Imaging del Laringe

Dott. LOPEZ A.
Aggiornamenti in Otorinolaringoiatra
Terme Luigiane (CS) **25 Maggio 2003.**

12. Casi clinici: lesioni traumatiche e lesioni non neoplastiche da compressione extramidollare

Dott. Petrone F., Dott. **LOPEZ A.**, et All.
Approccio Multidisciplinare alle Lesioni Midollari.
Auditorium Casa di Cura "Madonna della Catena"
Laurignano (Cosenza) **12 gennaio 2002.**

13. Casi Clinici: lesioni infiammatorie intra ed extramidollari

Dott. Petrone F., Dott. **Lopez A.**
Approccio multidisciplinare alle lesioni midollari.
Auditorium Casa di Cura "Madonna della Catena".
Laurignano (Cosenza) **12 gennaio 2002.**

14. **Lesioni vertebro – midollari: Aspetti Clinici e Prognostici. Presentazioni di casi**
Dott. F. Petrone, Dott. A. Cupelli, Dott. M. De Rose, , Dott. F. Donato, Dott. F. Morelli,
Dott. D. Sposato, Dott. E. Vercillo, Dott. **A. LOPEZ**, Dott. G. Santoro, Dott. V. Valente,
Dott. G. Corriero.
Congresso Nazionale So. M.I. Par.
Atti del Convegno: 27-29 settembre 200, pag. 169-171.
15. **RMA su due casi di dissezione carotidea e vertebro – basilare**
Dott. A. LOPEZ, Dott. M. Bartolo , Dott. D. Bianchi, Dott. G. Santoro
P48 Rivista di Neuroradiologia 13 (Suppl. 3) 2000, pag. 103
16. **Imaging dell’otite esterna maligna**
Dott. Bartolo M., Dott. Bianchi D., Dott. **LOPEZ A.**, Dott. Santoro G.
Rivista di Neuroradiologia 12 (Suppl. 4) **1999, pag. 101**
17. **Epidermoide del temporale come causa di steno-occlusione del seno sigmoideo.**
Descrizione di un caso
Dott. A. LOPEZ ,Dott. D. Bianchi, Dott. M. Bartolo, Dott. G. Santoro
Rivista di Neuroradiologia 12 (Suppl. 4) **1999, pag. 101**
18. **Sindrome da ipotensione liquorale; Case report**
Dott. LOPEZ A. , Dott. Bianche D. , et All.
Congresso Nazionale Associazione Italiana di Neuroradiologia
Napoli **12-15 Dicembre 1999.**
19. **Il Rinofaringe**
Dott. Caranci F. , **Dott. LOPEZ A.** , Dott. Sirabella G. , Dott. Cirillo S., Dott. Delehaye L.,
Dott. Simonetti L., Dott. Tecame S., Dott. Giugliano V..
Collana di Neuroradiologia Diretta da Raffaele Elefante **1995.**
By Guido Gnocchi Editore s.r.l.
20. **Problemi medico legali nello TC del cranio con M. d. C. iodato**
VI° Corso di aggiornamento “**Tecniche di Imaging del Cranio**”
Dott. Sammarra C. , Dott. **LOPEZ A.**
19-20 maggio 1995 Copanello Hotel Villaggio Guglielmo
21. **Imaging nelle articolazioni : Bacino, Spalle, Ginocchia**
Dott. LOPEZ A. , Dott. Tucci G. , Dott. Scigliano G.P. , Dott. Morretta P. , et All.
V° Corso di Aggiornamento Professionale per TSRM sul tema “ **Tecniche di Imaging in
Apparato osteoarticolare**” .
Catanzaro **7 maggio 1994.**

22. Follow-up neuroradiologico degli adenomi ipofisari operati

Dott. Bossa F. , Dott. Sirabella G. , **Dott. LOPEZ A.** , Dott., La Tessa G., Dott. Spaziante R.,
Dott. Elefante R., Dott. Smaltino F.

Atti del V° Congresso Nazionale Società Polispecialistica Italiana dei Giovani Chirurghi
(SPIGC).

Ischia **21-23 maggio 1992** pag 223-234.

23. Imaging delle ghiandole salivari

Dott. F. Smaltino, Dott. G. Sirabella, Dott. **A. LOPEZ**, Dott. L. Simonetti, Dott. R. Morrone.
Rivista "Chirurgia Maxillo-Facciale", 1991, pag. 89-97

24. The accuracy of computerized tomography in the diagnosis of intracranial meningiomas

Dott. G. Sirabella, Dott. S. Tecame, Dott. F. Maiuri, Dott. S. Cirillo, Dott. M. Cangemi,
Dott. **A. LOPEZ**.

International Meeting – Meningiomas: from Durante to Guidetti – Diagnostic and
therapeutic aspects.

April 26-27, 1991- Naples, Castel dell' Ovo.

25. L'efficacia diagnostica della RM in Neuroradiologia

Dott. V. Giugliano, **Dott. A. LOPEZ**, Dott. P. Nicolino, Dott. S. Cirillo, Dott. F. Smaltino, Dott.
R. Elefante.

Neuroradiologia 1991 Ed. del Centauro UDINE, pag. 471- 474.

26. Studio Neuroradiologico dei Teratomi lombari: Case Report

Dott. A. LOPEZ, Dott. F. Di Salle, Dott. F. Golia, Dott. S. Cirillo, Dott. R. Spaziante.
PHISICIAN, Periodico Medico del Club Medicina e Cultura.

Gennaio - Giugno 1991, pag. 31-36.

27. Ruolo delle sequenze FAST nello studio della patologia del distretto vertebro - midollare

Dott. R. Morrone, Dott. L. Simonetti, Dott. **A. LOPEZ**, Dott. R. Elefante, Dott. F. Smaltino.
Convegno Nazionale Sezione RM della SIRM.

Sheraton Hotel Roma **22-23 novembre 1991**.

28. CT diagnostic algorithm in vertebral and disk pathology

Dott. L. Simonetti, Dott. G. Sirabella, Dott. **A. LOPEZ**, Dott. S. Cirillo, Dott. R. Elefante, Dott.
F. Smaltino.

Book of abstracts. XIV Symposium Neuroradiologicum, **17-23 June 1990**, pp. 218.
Queen Elisabeth II Conference Centre, London.

**29. Mezzi di contrasto gastrointestinali in Risonanza Magnetica: esperienze preliminari con un
Composto superparamagnetico**

Dott. F. Di Salle, Dott. S. Cirillo, Dott. L. Simonetti, Dott. **A. LOPEZ**, Dott. R. Elefante, Dott. F.
Smaltino.

Italian Current Radiology, Vol. IX, n. 1, pag. 15-19, **Gennaio -Marzo 1990**.

30. **Meningioma del planum etmoidale associato ad aneurismi multipli intracranici**
Dott. G. Sirabella, Dott. S. Tecame, Dott. F. Carangi, Dott. **A. LOPEZ**, Dott. R. Elefante,
Dott. F. Smaltino.
Convegno Internazionale: La Neuroradiologia tra Clinica e Chirurgia.
Ischia, **27-29 Settembre 1990**.
31. **Reperti TC Occasionali in pazienti con esame neurologico negativo: revisione di un' ampia Casistica**
Dott. S. Cirillo, Dott. F. Di Salle, Dott. M. G. Astarita, Dott. **A. LOPEZ**, Dott. R. Elefante,
Dott. F. Smaltino.
Neuroradiologia **1989** , pag. **383-385**, Ed. del Centauro- Udine.
32. **Studio radiologico dei tumori del glomo timpano giugulare**
Dott. D'Auria T., Dott. Santoro S., Dott. D'Amico A., Dott. Di Marco M. S. A., Dott. **LOPEZ A.**
Neuroradiologia oggi - Atti VII Congresso Nazionale Associazione Italiana Di Neuroradiologia,
pag. **307-312**. Positano, **27-28 maggio 1988**.
33. **Studio dei microadenomi ipofisari con TC dinamica**
Dott. Briganti F., Dott. La Tessa G., Dott. Di Salle F., Dott. **LOPEZ A.**, Dott. Elefante R., Dott.
Smaltino F.
Neuroradiologia oggi - Atti VII Congresso Nazionale Associazione Italiana di Neuroradiologia
pag. 337-342. Positano, **27-28 maggio 1988**.
34. **Impiego dei mezzi di contrasto per via subaracnoidea in Tomografia Computerizzata**
Dott. S. Cirillo, Dott. L. Simonetti, Dott. F. Di Salle, Dott. **A. LOPEZ**, Dott. R. Elefante,
Dott. F. Smaltino.
Rivista di Neuroradiologia 1, pag. **185-190, 1988**.
35. **Studio radiologico dei Tumori del glomo timpano giugulare**
Dott. D'Auria T., Dott. Santoro S., Dott. D'Amico A., Dott. Di Marco M.S.A., Dott. **LOPEZ A.**
VII° Congresso Nazionale Associazione Italiana di Neuroradiologia.
Positano **27-28 Maggio 1988**, pag.**307-312**.
36. **Utilità dell'esame radiografico diretto nella lombosciatalgia da ernia discale**
Dott. Nicolino P., Dott. Ginolfi F., Dott. **LOPEZ A.**, Dott. Di Ciancia M., Dott. Romano M., Dott.
Santini G. P., Dott. Dello Vicario U..
Estratto da: << **Medicina Oggi**>>, Supplemento n.2, Volume VII, **1987**, pag. **33-39**.

Luogo e data: Cetraro 03/03/26

In fede



ELENCO PARTECIPAZIONE CONGRESSI – E – CORSI
in qualità di Relatore, Moderatore, Responsabile Scientifico
in ordine cronologico decrescente

Dott. Antonio Lopez

- 1) **Corso “MDC...WHO, WHAT WHEN, WHERE, WHY” svolto ad Altomonte presso l’Hotel Barbieri in data 21 febbraio 2026**
- 1) **“Giornate Radiologiche Calabresi 2025 “Aggiornamento sul ruolo del Medico Radiologo” Relatore 14-15 Novembre 2025 presso T Hotel Lamezia Feroletto A. (Cz) 13 Ecm**
- 2) **“Giornate Radiologiche Calabresi 2024 – Gestione diagnostica e terapeutica delle urgenze non traumatiche” Moderatore 22-23 Novembre 2024 presso Hotel Perla del Porto Catanzaro Lido 12 Ecm**
- 3) **XII Congresso Nazionale di Cardiologia “Castrocuore 2024” Expert Comment 1-2-3-4-5 Ottobre 2024 presso Ospedale di Castrovillari (Cs) 24,2 Ecm**
- 4) **Corso di Ecografia di Base 2024 Moderatore 7-8 Giugno 2024 presso Sala Convegni Asp Corigliano-Rossano 13,2 Ecm**
- 5) **IV Congresso Regionale Sinv Ictus Giovanile Moderatore Congresso svoltosi presso Università della Calabria (CS) il giorno 01/12/2023 8 Ecm**
- 6) **“Giornate Radiologiche Calabresi 2023 – Gestione diagnostica e terapeutica della patologia oncologica: testa – collo - rachide Moderatore 10-11 Novembre 2023 presso Hotel Guglielmo Catanzaro 8 Ecm**
- 7) **III Congresso Cardiologia Alto Tirreno Cosentino Moderatore Congresso svoltosi presso il Centro Congressi “Santuario S. Francesco di Paola”- Paola (CS) i giorni 06 e 07/10/2023**
- 8) **“IL LARINGE: la terra di nessuno Semeiotica TC RM del Laringe” – Responsabile Scientifico 19 Maggio 2023 presso Auditorium “San Francesco di Paola” – (Cs)**
- 9) **“Aggiornamenti in Medicina Interna ” -Moderatore 21-22 Aprile 2023 presso Hotel Parco dei Principi – Scalea (Cs)**
- 10) **X Congresso Nazionale “Castro cuore 2022” Presidente Giovanni Bisignani 05-06-07-08 Ottobre 2022 presso U.O.C. di Cardiologia –UTIC – Emodinamica P.O. di Castrovillari A.S.P. di Cosenza- 20 ECM- Moderatore**
- 11) **“Aggiornamento in Medicina Interna ” -Moderatore Sabato 02/04/2022 presso Hotel Parco dei Principi – Scalea (Cs)**

- 12) **"I° Congresso Alto Tirreno Cardiologia"** -
Presidente del Congresso: Dott.ssa Maria Teresa Manes
Moderatore Iª Sessione: "Cardiopatia Ischemica acuta" Dott. Antonio Lopez
Relatore VII Sessione: "Competenze Specifiche"- Incannulazione dei vasi periferici in ecoguida
Congresso svoltosi presso il Centro Congressi "Santuario S. Francesco di Paola" - Paola (CS)"
il 19/10/2019
- 13) **"Imaging in Risonanza Magnetica Body"**
Moderatore : Dott. Antonio Lopez – evento formativo n. 1072-22884 – acquisito n. 1 Credito
Formativo E.C.M. per l'anno 2018
tenutosi a Catanzaro presso Hotel Lamezia – Loc. Garrubbe – Feroletto A. il 08/05/2018
- 14) **"Convegno di Radiologia nell'Istituto di Istruzione Superiore "Silvio Lopiano" di Cetraro dal**
titolo: "Cervello e Tronco Encefalico " .
Relatore: Dott. Prof. Antonio Lopez 16 febbraio 2018
- 15) **"Corso di Risonanza Magnetica: dalla formazione dell'immagine alla refertazione"**
Responsabile Scientifico: Dott. Antonio Lopez
Cetraro (Cs) 3 novembre 2017, 17 novembre 2017, 1° dicembre 2017
- 16) **Le Nuove Frontiere della Mammografia e della Biopsia: Esperienza pratica su workstation"**
Relatore: Dott. Antonio Lopez
Cetraro (Cs) 27 ottobre 2017
- 17) **"Sperimentazione di un servizio di radiologia domiciliare nell'ASP di Cosenza"**
Docente: Dott. Antonio Lopez
Sala Biblioteca del Comune di Rende, in Piazza S. Sergi – Quattromiglia di Rende (Cs)
29 maggio 2017
- 18) **LE ALGIE DEL RACHIDE: PROFESSIONISTI A CONFRONTO**
Responsabile Scientifico: Dott.ssa Francesca Greco
Moderatori: Dott. Gualtiero Cipparrone, Dott. Francesca Greco, Dott. Antonio Lopez,
Dott. Domenico Miccaldi, Dott. Lorella Oliva, Dott. Natale Salatti.
Sede del Convegno: Sala Conferenze Ordine dei Medici Chirurghi ed odontoiatri di Cosenza,
Via Suor Elena Aiello, 23, Cosenza. 25 maggio 2017
- 19) **BEIN 12ª edizione**
Dott. C. Andreula , Dott. A. Armentano , Dott. W. Auteri, Dott. A. Beltramello,
Dott. V. Bevacqua ,Dott. C. Bombardieri, Dott. S. Cirillo, Dott. O. Di Benedetto, Dott. A. Falini,
Dott. P. Lanza, Dott. A. Lopez, Dott. A. Luca, Dott. S. Marchese, Dott. A. Mazzuca,
Dott. U. Sabatini, Dott. A. Salerno, Dott. U. Silvagni.
Evento indirizzato a Neuroradiologi e Radiologi che quotidianamente si confrontano con
pazienti con patologie del SNC finalizzato a fornire gli elementi per un corretto iter diagnostico,
sia per la scelta della tecnica di indagine più appropriata a seconda delle varie patologie, sia per

la definizione della semeiotica Neuroradiologica, finalizzata alla diagnosi.

08 aprile 2016 Rende (Cs), Hotel San Francesco –Via G. Ungaretti, 2

20) Clinica ed Imaging: La Cardio TC

Responsabile Scientifico: Dott. Antonio Lopez

Sede del Corso: Grand Hotel San Michele, Loc. Bosco, 8/9 -87022 Cetraro (Cs) **27 giugno 2015**

21) Risonanza Magnetica: benefici e vantaggi rispetto ad altre metodiche diagnostiche.

Esperienze a Confronto

Dott. Stefano Giusti, Dott. **Antonio Lopez**, Dott. Leonardo Perretti.

Seminario finalizzato alla formazione specifica per ESPERTO IN SICUREZZA DEI SITI IN RM ESRM

Mercoledì **25 febbraio 2015** Centro Sanitario UNICAL di Rende Cosenza.

22) Radioprotezione: modalità e procedure

Dott. A. Lopez

Corso di Formazione Aziendale ECM tenutosi presso la **Sala Convegni della Fondazione**

“Roberta Lanzino” ONLUS sita in via **G. Verdi Rende (CS) 1 ottobre 2014 e 6 ottobre 2014.**

23) I sistemi RIS-PACS come strumento di riorganizzazione della Diagnostica per immagini:

Valutazione Della performance all’interno del progetto di Teleradiologia all’ ASP di Cosenza

Dott. Gnisci A., Dott. Graziano M., **Dott. Lopez A.**

Corso di Formazione nell’ambito del progetto di formazione denominato

“HEALTHSOALEARNING”

Profilo “Technical expert”. Progetto di ricerca e formazione ammesso ai finanziamenti previsti dal Programma Operativo Nazionale Ricerca e Competitività 2007-2013.

Cosenza HEALTH SOALEARNING **31 gennaio 2014.**

24) “RISONANZA A SALERNO: CORSO RM NEURO & BODY”

Organizzato dall’Azienda Sanitaria Universitaria di Salerno “OO.RR. San Giovanni di Dio e Ruggi d’Aragona” **30 giugno e 1° luglio 2011.**

25) La realtà della Teleradiologia: applicazioni cliniche

Dott. A. Lopez

Ospedali del Tirreno e nuovi percorsi socio sanitari .

Sala Convegni, Grand Hotel delle Terme .

Guardia Piemontese- Acquappesa . **1 giugno 2009.**

26) Epilessia Post- Stroke : “Tecniche di indagini Neuroradiologiche”

Dott. A. Lopez

Azienda Ospedaliera di Cosenza U.O.C. di Neurologia

Casa delle Culture, Cosenza, 22 Novembre 2007 e Pubblicazione sul Periodico della Calabria

“INIZIATIVA” , Anno XXVIII , N. 10-11, nov. - dic. 2007

27) Empty sella con PANIPOPITUITARISMO. Descrizione di un caso

Dott. Romano R., Dott. Branca D., **Dott. LOPEZ A.**, Dott. Auteri W.

Official Journal of the Italian Society of Internal Medicine ISSN 1828-0447 Volume 2

- 28) **Microadenoma ipofisario prolattino secernente in paziente già trattata con pillola anticoncezionale. Un caso**
Dott. R. Romano , Dott. D. Branca, Dott. G. Rolando, Dott. S. Cavalcanti, **Dott. LOPEZ A.** , Dott. P. Romano,
Dott. E. Guerresi
Abstract book 1° Incontro Italiano sulle Malattie Ipotalamo - Ipofisarie.
Firenze, Palazzo dei Congressi **3-5 febbraio 2005**
- 29) **Macroadenoma ipofisario prolattino secernente in paziente affetto da sindrome dell'ovaio policistico Descrizione di un caso**
Dott. Lopez A., Dott. Romano R.
Abstract book 1° incontro italiano sulla malattia ipotalamo ipofisarie.
Firenze, Palazzo dei Congressi **3-5 febbraio 2005**
- 30) **Microadenoma ipofisario prolattino secernente in paziente affetto da sindrome da Resistenza generalizzata agli ormoni tiroidei. Un caso**
Dott. Romano R., **Dott. LOPEZ A.**, et All.
1° incontro italiano sulle malattie ipotalamo ipofisarie.
Firenze, Palazzo dei Congressi **3-5- febbraio 2005**
- 31) **L'Imaging nella patologia otorinolaringoiatrica**
Dott. A. Armentano, **Dott. A. LOPEZ**
XXIII Giornata Medica delle Terme Luigiane, Aggiornamenti in Otorinolaringoiatria
Terme Luigiane – Acquappesa (CS) Sala Convegni – Hotel Sirenetta **25 Maggio 2003**
- 32) **Casi Clinici: lesioni traumatiche e lesioni non neoplastiche da compressione extramidollare**
Dott. F. Petrone , Dott. M. De Rose, Dott. D. Sposato, Dott. E. Vercillo, Dott. G. Corriero,
Dott. V. Valente, Dott. G. Santoro, **Dott. A. Lopez**
Approccio multidisciplinare alle lesioni midollari.
Auditorium Casa di Cura “Madonna della Catena”.
Laurignano Cosenza **12 gennaio 2002**
- 33) **Casi Clinici: lesioni infiammatorie intra ed extramidollari**
Dott. F. Petrone , Dott. D. Cupelli, Dott. F. Donato, Dott. F. Morelli, Dott. F. Mancuso,
Dott. A. Petrone, Dott. S. Rizzuti, Dott. F. Stancati, Dott. G. Santoro, **Dott. A. Lopez**
Approccio multidisciplinare alle lesioni midollari.
Auditorium Casa di Cura “Madonna della Catena”.
Laurignano Cosenza **12 gennaio 2002**
- 34) **Lesioni vertebro – midollari: Aspetti Clinici e Prognostici. Presentazioni di casi**
Dott. F. Petrone, Dott. A. Cupelli, Dott. M. De Rose, , Dott. F. Donato, Dott. F. Morelli,
Dott. D. Sposato, Dott. E. Vercillo, **Dott. A. LOPEZ**, Dott. G. Santoro, Dott. V. Valente,

Dott. G. Corriero.

Congresso Nazionale So. M.I. Par. **27-29 settembre 2001**

35) **RMA su due casi di dissezione carotidea e vertebro – basilare**

Dott. A. LOPEZ, Dott. M. Bartolo, Dott. D. Bianchi, Dott. G. Santoro

XVII Congresso Nazionale di Neuroradiologia ,Genova . **14-17 Dicembre 2000**

36) **Imaging dell'otite esterna maligna**

Dott. M. Bartolo, Dott. D. Bianchi, **Dott. A. LOPEZ**, Dott. G. Santoro

XVI° Congresso Nazionale Associazione Italiana di Neuroradiologia.

Napoli **12-13-14-15 Dicembre 1999**

37) **"Epidermoide del temporale come causa di steno-occlusione del seno sigmoideo"**

Case Report."

Dott. A. LOPEZ , Dott. D. Bianchi, Dott. M. Bartolo, Dott. G. Santoro

XVI° Congresso Nazionale Associazione italiana di Neuroradiologia.

Napoli **12-13-14-15 Dicembre 1999**

38) **Sindrome da ipotensione liquorale; Case Report**

Dott. LOPEZ A. , Dott. Bianche D. , et All.

Congresso Nazionale Associazione Italiana di Neuroradiologia

Napoli **12-15 Dicembre 1999**

39) **Il Rinofaringe**

Dott. Caranci F. , **Dott. LOPEZ A.** , Dott. Sirabella G. , Dott. Cirillo S., Dott. Delehaye L.,

Dott. Simonetti L., Dott. Tecame S., Dott. Giugliano V..

Collana di Neuroradiologia Diretta da Raffaele Elefante **1995**.

By Guido Gnocchi Editore s.r.l.

40) **Problemi medico legali nello TC del cranio con M. d. C. iodato**

VI° Corso di aggiornamento: **"Tecniche di Imaging del Cranio"**.

Dott. Sammarra C. , **Dott. LOPEZ A.**

19-20 maggio 1995 Copanello Hotel Villaggio Guglielmo.

41) **Imaging nelle articolazioni : Bacino, Spalle, Ginocchia**

Dott. LOPEZ A. , Dott. Tucci G. , Dott. Scigliano G.P. , Dott. Morretta P. , et All.

V° Corso di Aggiornamento professionale per TSRM sul tema **" Tecniche di Imaging in Apparato osteoarticolare"** .

Catanzaro **7-maggio 1994**

42) **11° Congresso Nazionale dell'Associazione Italiana di Neuroradiologia – 2ª Riunione Comune delle Società Italiana e Francese di Neuroradiologia .**

Tenutosi ad **Ancona (Italia)** nei giorni: **10/11/12 giugno 1993**

43) **Follow-up neuroradiologico degli adenomi ipofisari operati**

Dott. Bossa F. , Dott. Sirabella G. , **Dott. LOPEZ A.** , Dott., La Tessa G., Dott. Spaziante R.,

Dott. Elefante R., Dott. Smaltino F.

Atti del V° Congresso Nazionale Società Polispecialistica Italiana dei Giovani Chirurghi (SPIGC).
Ischia **21-23 maggio 1992**

44) Imaging delle ghiandole salivari

Dott. F. Smaltino, Dott. G. Sirabella, **Dott. A. LOPEZ**, Dott. L. Simonetti, Dott. R. Morrone.
VII Congresso Nazionale di Chirurgia Maxillo-Facciale.
Ischia, **28-31 Maggio 1991**

45) The accuracy of computerized tomography in the diagnosis of intracranial meningiomas

Dott. G. Sirabella, Dott. S. Tecame, Dott. F. Maiuri, Dott. S. Cirillo, Dott. M. Cangemi ,
Dott. A. LOPEZ.
International Meeting – Meningiomas: from Durante to Guidetti – Diagnostic and therapeutic
aspects. April **26-27, 1991**- Naples, Castel dell' Ovo.

46) L'efficacia diagnostica della RM in Neuroradiologia

Dott. Giuliano V, **Dott. LOPEZ A**, Dott. Nicolino P. , Dott. Cirillo S., Dott. Smaltino F. ,
Dott. Elefante R.. Neuroradiologia **1991** edizione del Centauro UDINE.

47) Ruolo delle sequenze FAST nello studio della patologia del distretto vertebro - midollare

Dott. R. Morrone, Dott. L. Simonetti, **Dott. A. LOPEZ**, Dott. R. Elefante, Dott. F. Smaltino.
Convegno Nazionale Sezione RM della SIRM.
Sheraton Hotel Roma **22-23 novembre 1991**

48) Studio neuroradiologico dei teratomi lombari: Case Report

Dott. A. LOPEZ, Dott. F. Di Salle, Dott. F. Golia, Dott. S. Cirillo, Dott. R. Spaziante
PHISICIAN, Periodico Medico del Club Medicina e cultura. **Gennaio - Giugno 1991**

49) Meningioma del planum etmoidale associato ad aneurismi multipli intracranici

Dott. G. Sirabella, Dott. S. Tecame, Dott. F. Carangi, **Dott. A. LOPEZ**, Dott. R. Elefante,
Dott. F. Smaltino.
Convegno Internazionale: La Neuroradiologia tra Clinica e Chirurgia.
Ischia, **27-29 Settembre 1990**

50) CT diagnostic algorithm in vertebral and disk pathology

Dott. L. Simonetti, Dott. G. Sirabella, **Dott. A. LOPEZ**, Dott. S. Cirillo, Dott. R. Elefante, Dott. F.
Smaltino. Book of abstracts. XIV Symposium Neuroradiologicum, **17-23 June 1990**.
Queen Elisabeth II Conference Centre, London.

**51) Mezzi di contrasto gastrointestinali in Risonanza Magnetica: esperienze preliminary con un
Composto superparamagnetico**

Dott. F. Di Salle, Dott. S. Cirillo, Dott. L. Simonetti, **Dott. A. LOPEZ**, Dott. R. Elefante,
Dott. F. Smaltino. **Gennaio - Marzo 1990**

**52) Reperti TC occasionali impazienti con esame neurologico negativo: revisione di un' ampia
Casistica**

Dott. S. Cirillo, Dott. F. Di Salle, Dott. M. G. Astarita, **Dott. A. LOPEZ**, Dott. R. Elefante, Dott. F. Smaltino.

Atti del VII Congresso Nazionale Dell' Associazione Italiana di Neuroradiologia
Padova **13-16- settembre 1989**

53) Studio dei microadenomi ipofisari con TC dinamica

Dott. Briganti F., Dott. La Tessa G., Dott. Di Salle F., **Dott. LOPEZ A.**, Dott. Elefante R.,
Dott. Smaltino F..

Neuroradiologia oggi-Atti VII Congresso Nazionale Associazione Italiana di Neuroradiologia
pag. 337-342. Positano **27-28 maggio 1988**

54) Studio radiologico dei Tumori del glomo timpano giugulare

Dott. D'Auria T., Dott. Santoro S., Dott. D'Amico A., Dott. Di Marco M.S.A., Dott. **LOPEZ A.**

VII° Congresso Nazionale Associazione Italiana di Neuroradiologia.

Positano **27-28 Maggio 1988.**

Luogo e data: Cetraro 03/03/2026

ELENCO PARTECIPAZIONE CORSI
in ordine cronologico decrescente
in qualità di Discente

Dott. Antonio Lopez

- 2) **Il professionista dell'area radiologica: dall'analisi del presente alla visione del futuro tenutosi presso il centro congressi di Padova i giorni 16 – 17 maggio 2025**
SNR – E.C.M. 9
- 3) **“Protezione dei lavoratori dal rischio da radiazioni ionizzanti**
– J e B – E.C.M. 10
Data conseguimento 19/11/2023
- 4) **“La Radioprotezione del Paziente e degli operatori. Aggiornamento delle conoscenze anche alla luce del D. Lgs.vo 101/2020” – SIRM – E.C.M. 23.4**
Data conseguimento 02/12/2022
- 5) **“Giornate Radiologiche Calabresi 2022- Gestione Diagnostica e Terapeutica delle urgenze”**
tenutosi a Catanzaro il 19/11/2022 – E.C.M. 12
- 6) **“Four Seasons Neuroradiology Update: Epilessia” organizzato dall'Associazione Scientifica Nazionale AGIRIN tenutosi presso Aula Spinelli Grande Ospedale Metropolitan Reggio Calabria 15/10/2022**
- 7) **“Probiotici e Microbiotica: focus sulle novità ” – Corso di formazione tenutosi il 28/05/2022 a Cosenza presso Italiana Hotels – Via Panebianco, 452 – E.C.M. 8**
- 8) **“Incontri Clinico - Radiologici di Neuroscienze ”- Corso di formazione tenutosi dal 03/06/2021 al 05/06/2021 Webinar n. 2036-322698 ed. 1 con n. 9 crediti formativi**
data conseguimento 05/06/2021
- 9) **“L'importanza delle vaccinazioni di richiamo per la salute pubblica” - Corso di Formazione a distanza (FAD) Accreditato con n° 50 crediti formativi E.C.M. – FAD n° 289205 Ed. 1 tenutosi su www.ecmclub.it dal 10 Giugno 2020 al 30 Maggio 2021 per 35 ore di studio in auto-apprendimento; Provider ECM Axenso n. 4946;**
data conseguimento: 10 Aprile 2021
- 10) **“SSD STROKE SIMULATION DAY” III Edition**
Convegno tenutosi presso l'Azienda Ospedaliera- Universitaria Careggi – Firenze 11 e 12 novembre 2019
- 11) **“Il Ruolo della RM nella patologia infiammatoria cerebrale”**
Convegno tenutosi presso la sede congressuale Hilton Milan Hotel Via Luigi Galvani 12 -
Codice Evento 437 – 272801 Ed. 1; n. 7 crediti ECM **Milano 8 novembre 2019**
- 12) **“La Neuroradiologia della Calabria” , Corso tenutosi presso l'Ordine dei Medici Chirurghi e**

degli Odontoiatri della Provincia di Reggio Calabria senza crediti E.C.M il **20 settembre 2019**

- 13) **“La Neuroradiologia...con parole precise” Corso itinerante di Neuroradiologia 2019.** Corso di scrittura/refertazione di diagnostica neuroradiologica ; registrazione ECM 1072 – 254369 crediti
13 tenutosi a Catanzaro **12 -13 aprile 2019**
- 14) **“La neuroradiologia della Calabria”** tenutosi presso l’Ordine dei Medici Chirurghi e degli Odontoiatri della provincia di Reggio Calabria **il 30 marzo 2019**
- 15) **“48° Congresso Nazionale della Società Italiana di Radiologia Medica e Interventistica”**
tenutosi a **Genova** presso la Fiera di Genova –Padiglione Blu- i giorni **08 e 09 Novembre 2018**
- 16) **“MR Cardiac Imaging”** organizzato dalla **GE Healthcare** presso la **Camera di Commercio di Vibo Valentia** **12 ottobre 2018**
- 17) **“Evoluzione e nuove frontiere dell’Imaging Cardio TC”** organizzato dalla **GE Healthcare** presso la **Camera di Commercio di Vibo Valentia** **11 ottobre 2018**
- 18) **“Proteggere dall’influenza con la vaccinazione”**, Corso di Formazione a distanza (FAD)
Accreditato con n° **45 crediti formativi** E.C.M. – FAD n° 218759 – ed.0 tenutosi su www.influfad.it dal **01/04/2018 al 31/12/2018** - **per 45 ore di studio in auto-apprendimento**; Provider ECM Axenso n. 4946;
data conseguimento: **1° ottobre 2018**
- 19) **“Il sovrappeso e le sue complicanze nella donna”**, Corso di Formazione a distanza (FAD)
Accreditato con n° **15 crediti formativi** E.C.M. – FAD n° 231071 – ed.1 tenutosi su www.ecmclub.it dal **16/07/2018 al 15/07/2019** - **per 15 ore di studio in auto-apprendimento**; data conseguimento: **19 settembre 2018**;
- 20) **“Il linfoma di Hodgkin”**, Corso di Formazione a distanza (FAD) Accreditato con n° **8 crediti formativi** E.C.M. – FAD n° 218346 – ed.1 tenutosi su www.ecmclub.it dal **01/03/2018 al 28/02/2019** - **per 8 ore di studio in auto- apprendimento**;
data conseguimento: **19 settembre 2018**;
- 21) **“Dal nodulo epatico benigno al nodulo epatico maligno con MdC epatospecifico, in RM epatica”** tenutosi a Catanzaro **il 29 giugno 2018**
- 22) **Giornate Radiologiche Calabresi 2018: Urgenze in Radiologia**
organizzato dalla SIRM (**Società Italiana di Radiologia Medica e Interventistica – Gruppo Regionale Calabria SIRM**) accreditamento ECM n. **16-2226207 crediti 8**; tenutosi a **Catanzaro Lido** **il 9 giugno 2018**
- 23) **Premeeting Giornate Radiologiche Calabresi 2018**
“Multidisciplinarietà ed innovazione tecnologica nella risposta terapeutica in Oncologia: le risposte dell’area Radiologica”
Incontro congiunto gruppi regionali: **SIRM-AIMN-AIRO-AIFM-AINR** , registrazione ECM n. **1072 – 226695 crediti 6**; tenutosi a **Catanzaro – Hotel Perla del Porto** **l’8 giugno 2018**

- 24) **Kos'educational**
organizzato da **Editree** - accreditato con n° 7.2 crediti formativi E.C.M.
tenutosi a **Siracusa presso Hotel Villa Politi il 25 maggio 2018**
- 25) **"Imaging e Bambino. Le flogosi"**
organizzato da **AZIENDA OSPEDALIERA PIA FONDAZIONE DI CULTO E RELIGIONE CARD. G.PANICO** tenutosi a **Tricase (Lecce) i giorni 23 – 24 marzo 2018**
- 26) **"Giornate Radiologiche Calabresi 2017"** organizzato dalla **SIRM**, evento formativo n. **16-208031** tenutosi a **Catanzaro Lido, presso Hotel Perla del Porto, il 16/12/2017** corso di formazione con n. **8 (otto) E.C.M.**
- 27) **"La Ricerca Clinica condotta in Good Clinical Practice approfondimenti e applicazioni delle normative di riferimento corso Base- 0.1"** Corso di Formazione a distanza (FAD) Accreditato con n° **50 crediti formativi E.C.M.** – FAD n. **184493** - tenutosi su www.allconn.it valido fino al **20/12/2017** - per **50 ore** di studio in autoapprendimento;
data conseguimento: **18 novembre 2017**
- 28) **"La Ricerca Clinica condotta in Good Clinical Practice approfondimenti e applicazioni delle normative di riferimento corso Base- 0.0"** Corso di Formazione a distanza (FAD) Accreditato con n° **50 crediti formativi E.C.M.** – FAD n. **182688** - tenutosi su www.allconn.it valido fino al **20/12/ 2017** - per **50 ore** di studio in autoapprendimento;
data conseguimento: **6 novembre 2017**
- 29) **"Gli studi clinici osservazionali"** Corso di Formazione a distanza (FAD) Accreditato con n° **7 crediti formativi E.C.M.** – FAD n° **31-185101 –Edizione n.1** - tenutosi su www.accmed.it dal **10/03/2017** al **09/03/2018-** per **7 ore** di studio in autoapprendimento; data conseguimento: **7 ottobre 2017**
- 30) **"Infezioni urinarie"** Corso di Formazione a distanza (FAD) Accreditato con n° **8 crediti formativi E.C.M.** – FAD n° **190002 –Edizione n.1** - tenutosi su www.ecmclub.org – Axenso - dal **20/04/2017** al **19/04/2018-** per **8 ore** di studio in autoapprendimento;
data conseguimento: **5 ottobre 2017**
- 31) **"L'evoluzione tecnologica RM e RM/PET"**
organizzato da **IMPROVE** – servizi integrati di consulenza e formazione tenutosi a **Catanzaro il 30 maggio 2017**
- 32) **47° Congresso Nazionale SIRM – L'Imaging in Oncologia e non solo: "il futuro è oggi"**
organizzato dalla **SIRM (Società Italiana di Radiologia Medica)** tenutosi presso la **Mostra d'Oltremare** di **Napoli : 15-18 Settembre 2016**
- 33) **Attestato di Frequenza al corso Applicativo sul Sistema RM Achieva 1,5 Tesla**
organizzato dalla **PHILIPS**. Tenutosi presso il P.O. di **Cetraro (Cs)** dal **11/04/2016** al **15/04/2016** e dal **20/06/2016** al **24/06/2016**

- 34) **“APPROFONDIMENTO SULL’UTILIZZO DI ULTRAVIST IN TC”**
organizzato dalla **BAYER**
Tenutosi presso il Presidio ospedaliero **“G. Iannelli”** di Cetraro il **7 maggio 2016**
- 35) **“STROKE: TIME IS ... NOW”**
organizzato dall’**Associazione Scientifica Nazionale AGIRIN.**
Tenutosi a Taranto –Auditorium Ospedale **“SS. Annunziata”** – nei giorni: **17-18-19 febbraio 2016.**
- 36) **Seminario finalizzato alla formazione specifica per: “Esperto in Sicurezza dei siti in RM”**
organizzato dalla Scuola No Profit **“FOCUS-Formazione Continua Universitaria in Sanità”**.
Tenutosi a **Rende (Cs) –“Hotel Executive “** nei giorni: **19-20-25-26-28 febbraio 2015**
(24 ore di formazione e 4 ore di Workshop).
- 37) Convegno **BEIN**
Tenutosi presso **“ Hotel Royal Continental”** via Partenope 38/44 il **12 dicembre 2014.**
- 38) **“Progressi in RM NEURORADIOLOGICA: dalla semiotica tradizionale all’integrazione delle tecniche avanzate nella pratica clinica”**
organizzato dal Centro Formazione Sanitaria Sicilia accreditato n° 702, evento formativo n° 109567. Tenutosi a **Caltanissetta** nei giorni: **5-6 dicembre 2014.**
- 39) **“46° CONGRESSO SIRM-LINEE GUIDA E PRATICA CLINICA”**
organizzato dal **Provider SIRM** e l’evento formativo è accreditato con il n° 16-89205.
Si è tenuto a Firenze, presso Fortezza da Basso, viale Filippo Strozzi 1, il giorno **25 maggio 2014.**
- 40) **“46° CONGRESSO SIRM-ETICA E SOSTENIBILITÀ IN DIAGNOSTICA PER IMMAGINI”**
organizzato dal **Provider SIRM** e l’evento formativo è accreditato con il n° 16-89157.
Si è tenuto a Firenze, presso Fortezza da Basso, viale F. Strozzi 1, il giorno **23 maggio 2014.**
- 41) **“Una rete per integrazione territorio-ospedale e socio-sanitaria: Modelli per la gestione dell’assistenza primaria e specialistica del paziente complesso”**
organizzato dalla **SIFOP- Società Italiana di FO**rmazione Permanente per la Medicina Specialistica, tenutosi a Cosenza il **14 novembre 2013.**
- 42) **“PERCORSI DIAGNOSTICO TERAPEUTICI ASSISTENZIALI (PDTA) OVVERO PERCORSI DI TRASFORMAZIONE AZIENDALE”**
organizzato dalla Federazione Nazionale degli Ordini dei Medici Chirurghi e degli Odontoiatri (FNOMCeO/OMCeO in Rete), tenutosi a Cosenza il **14 settembre 2013.**
- 43) **“URGENZE TRAUMATICHE GESTIONE DEL RISCHIO CLINICO”** nell’ambito delle Giornate radiologiche calabresi, organizzato dalla SIRM a Cosenza nei giorni: **19 e 20 ottobre 2012.**

44) **A.I.N.R. Associazione Italiana di Neuroradiologia - XIV Congresso Nazionale** organizzato presso **“Palacultura Brutium”** di Rende : **16-18 ottobre 1997.**

45) **“La Risonanza Magnetica in Neuroradiologia – Recenti acquisizioni e prospettive di sviluppo”** organizzato dall’**Associazione Italiana di Neuroradiologia** tenutosi a **Sorrento** nei giorni **26-27-28 Settembre 1991.**

46) **“Navigare il cambiamento, Costruire il domani”** organizzato dall’**Associazione Fassid** tenutosi a **Padova** nei giorni **15-16-17 Maggio 2025.**

Luogo e data: Cetraro 03/03/2026

In fede



ESPRESSO CONSENSO AL TRATTAMENTO DEI DATI PERSONALI

Il sottoscritto ANTONIO LOPEZ, ai sensi e per gli effetti del GDPR (Regolamento UE 2016/679) in merito al trattamento dei dati personali e del precedente D.Lgs. 196/2003 “Codice in materia di protezione dei dati personali”,

AUTORIZZA

il trattamento e la pubblicazione dei dati personali contenuti nel proprio curriculum vitae al fine dell'utilizzo dei dati stessi da parte di AgeNaS.



Firma:

DICHIARAZIONE SUL CONFLITTO DI INTERESSI ECM

Il / La sottoscritto/a, in qualità di:

Docente

Moderatore

Relatore

Tutor / formatore

Responsabile Scientifico (Si rammenta che ai sensi del Par. 4.4 del Manuale di Accreditemento Eventi ECM il Responsabile scientifico dell'evento *non può avere interessi commerciali in ambito sanitario nei due anni precedenti la progettazione dell'evento*)

ai sensi dell'art. 76, comma 4 sul Conflitto di Interessi ECM dell'Accordo Stato-Regione del 02 febbraio 2017 e del paragrafo 4.5 del Manuale nazionale di accreditamento per l'erogazione di eventi ECM

DICHIARA

di non avere avuto, negli ultimi due anni, rapporti con soggetti portatori di interessi commerciali in ambito sanitario

OPPURE

di avere avuto, negli ultimi due anni, i seguenti rapporti con soggetti portatori di interessi commerciali in ambito sanitario:

Dichiara inoltre che gli eventuali rapporti con soggetti portatori di interessi commerciali in ambito sanitario non influenzeranno comunque l'attività formativa che svolge in occasione di questo specifico evento formativo.

Firma:



Data e luogo di sottoscrizione: Mongrassano 03/03/2026

INFORMAZIONI PERSONALI

MARIA PECORA

 Largo Vincenzo Di Benedetto 35 – 87100 – Cosenza

 098437970  3396477851

 mariellapecora1@gmail.com; PEC maria.pecora.piw4@omceo.cs.it

Sesso F | Data di nascita 19/05/1974 | Nazionalità Italiana

ESPERIENZA PROFESSIONALE

DA DICEMBRE 2025 AD OGGI ASP COSENZA- Dirigente Medico – Disciplina Medicina del Lavoro- MEDICO COMPETENTE giusta delibera 142 DEL 20/2/2026

DA SETTEMBRE 2025 AD OGGI ASP Cosenza- Medico Autorizzato ex D.Lgs. 101/2020 giusta delibera n.2390 del 30/09/2025; Componente della Commissione Aziendale di Rischio Radiologico giusta Delibera n. 1528 del 4/7/2024 e della Commissione per la Protezione Sanitaria della Popolazione contro i rischi delle Radiazioni Ionizzanti giusta Delibera 486 del 5/3/2025

DA FEBBRAIO 2026

AO Cosenza- Medico Autorizzato ex D.Lgs. 101/2020 giusta Determinazione Dirigenziale n. 134 del 04/02/2026

DA MARZO '23 A DICEMBRE 2023 ASP COSENZA- Dirigente Medico – Disciplina Medicina del Lavoro- RESPONSABILE DEL SERVIZIO PREVENZIONE E PROTEZIONE DELL'ASP DI COSENZA (Delibera 589 del 16/3/2023)

DA MARZO 2016 A
SETTEMBRE 2023

ASP Cosenza - Dirigente Medico – Disciplina Medicina del Lavoro presso Ufficio Unico della Sicurezza - Medico Competente ai sensi del D.Lgs.81/08.
Organizzazione e gestione dei compiti di prevenzione e tutela della salute dei lavoratori dell' ASP di Cosenza, nell'ambito dei Distretti sanitari Cosenza-Savuto e Tirreno.

DA OTTOBRE 2014
A FEBBRAIO 2016

ASP Cosenza – Dirigente Medico presso Direzione Distretto Sanitario Cosenza/Savuto
Componente della Commissione Appropriata Prescrittiva farmaceutica indicata dalla Direzione Sanitaria aziendale ai sensi del DCA 66/2015.

DAL DICEMBRE 2008 A
SETTEMBRE 2014

ASP Cosenza – Dirigente medico – Disciplina Medicina del Lavoro presso UOS Sorveglianza Sanitaria Cosenza – Rogliano - Settore Sorveglianza Sanitaria.

DA SETTEMBRE 2006 AL 15
DICEMBRE 2008

ASM Basilicata (ex Azienda Sanitaria USL 5 di Montalbano Ionico – MT) Dirigente Medico – Disciplina Medicina del Lavoro presso UOC Medicina del Lavoro e Sicurezza degli ambienti di Lavoro. Settore Vigilanza . Vincitrice di concorso pubblico per titoli ed esami.

DA GENNAIO 2009 A
DICEMBRE 2014

Medico Competente Coordinatore dell'Amministrazione Provinciale di Cosenza. Attività libero professionale intramoenia.

DA GENNAIO 2004 A MAGGIO
2008

Medico Competente libero professionista di numerose aziende del settore pubblico e privato – Medico Competente della Provincia di Cosenza.

ISTRUZIONE E FORMAZIONE

Corso di Alta Formazione Manageriale conseguito presso UniCal -PNRR - M6C2 - 2.2.3 – “Sviluppo delle competenze tecniche-professionali, digitali e manageriali del personale del sistema sanitario - Sub-misura: corso di formazione manageriale” in data 25-06-2025 con esame finale e votazione di ottimo;

Abilitazione alla funzione di Medico Autorizzato conseguita presso Ministero del Lavoro con esame in data 02-10-2023 ed iscrizione all'elenco nominativo dei Medici Autorizzati al n. 2044 con decorrenza 11-12-2023;

Titolo di RSPP conseguito in data 14-5-2021;

Modulo di specializzazione in sanità B-SP3 conseguito in data 24/03/2025;

Master di II livello in Direzione e Diritto della Salute (durata annuale - 1500 ore - 60 CFU) con discussione finale e voto 30/30 Università della Calabria , 22/06/2016

Corso di formazione per Formatori in materia di Sicurezza e Salute Nei Luoghi Di Lavoro conseguito, ai sensi del D.Lgs. 81/08 e del Decreto Interministeriale. 6 marzo 2013, in data 16/7/2024 con test di verifica finale;

Corso di Formazione in Elettrocardiografia clinica, Istituto Alta Formazione di Roma (esame finale – 30 crediti ECM)

Diploma di Specializzazione in Medicina del Lavoro - Università degli Studi di Messina - Scuola di Specializzazione in Medicina del Lavoro - 31/10/2003 – Diploma conseguito ai sensi del D.Lgs. 368/99 – 50/50 con lode

Iscrizione Ordine dei Medici della Provincia di Cosenza – 13 maggio 1999

Abilitazione all'esercizio della professione medico – chirurgica - Facoltà di Medicina e Chirurgia – Università degli Studi di Messina – Maggio 1999 - I Sessione

Laurea in Medicina e Chirurgia - Università degli studi di Messina - Facoltà di Medicina e Chirurgia 15/10/1998.

Diploma di Maturità Classica – Liceo Classico B. Telesio – Cosenza – Anno 1992

Partecipazione, in qualità di discente, ai seguenti eventi formativi ECM:

Corso FAD “Radioprotezione e sicurezza in ambito sanitario”, 15,0 ECM;

Corso FAD “Aggiornamenti di Radioprotezione per i professionisti sanitari”, 23,0 ECM;

Corso FAD “La Radioprotezione ai sensi del D.Lgs. 101/2020”, 15 ECM

Corso di formazione “Cybersecurity e Data Protection”

Corso FAD Prevenzione e Controllo delle Infezioni Correlate all'assistenza. MODULO A (PNRR - M6C2 2.2 B) - REGIONE CALABRIA - II EDIZIONE-ISTITUTO SUPERIORE DI SANITA', 4/9/2025

Corso FAD Dirigente per la sicurezza in sanità, 30 ECM

Corso FAD La riforma sulla disabilità: il certificato medico introduttivo, 10 ECM

Corso FAD Il valore del sangue: il ruolo del medico nel sistema trasfusionale, 6 ECM

Corso FAD Deontologia e comunicazione: un connubio fondamentale per il rapporto medico-paziente, 8 ECM

Corso FAD Rischio clinico e idoneità lavorativa, 12 ECM

Corso FAD PAD (Prevention, Attention, De-escalation), 10,40 ECM

Corso FAD La violenza nei confronti degli operatori sanitari, 10,40 ECM

Corso FAD, La radioprotezione, 7 ECM

Corso FAD, Protezione dei lavoratori dal rischio di radiazioni ionizzanti, 10 ECM

Corso BLSD, Cosenza 4/7/2024, 10,4 ECM

Corso FAD, La Radioprotezione alla luce del D.Lgs. 101/2020, 22,5 ECM

Convegno La Valutazione Dei Rischi In Ambito Sanitario: Il Ruolo Del Medico Competente e dei Servizi Di Vigilanza negli Ambienti Di Lavoro; Cosenza, 21/2/2023, 6 ECM

Corso Propedeutico Di Formazione E Aggiornamento In Radioprotezione Medica, Roma, 13-18 febbraio 2023, 48 ECM

Convegno Intelligenza Artificiale E Telemedicina Per Il Monitoraggio E La Diagnostica Avanzata, Cosenza, 18/6/22, 10 ECM

Convegno, La sicurezza sul lavoro in un'ottica di genere, Cosenza 16/09/2022, 6 ECM

Corso FAD, Il reinserimento lavorativo di un trapiantato di organi e tessuti: caratteristiche e necessità, Istituto Superiore di Sanità, 22/11/2020, 16 ECM

Corso FAD Antimicrobicoresistenza (AMR): l'approccio One Health, 15,6 ECM

Corso FAD Vaccinazioni 2020: efficacia, sicurezza, comunicazione, 15,6 ECM

Corso FAD, La salute di genere, 8 ECM

Corso FAD, Covid 19: guida pratica per operatori sanitari, 10,4 ECM

Convegno "Dalla Sorveglianza Sanitaria per esposizione a Cancerogeni al riconoscimento dei Tumori Professionali", 14 ECM - COSENZA, 10/3/2019

Convegno "La Tutela della Salute del Lavoratore Esposto a Rischio Biologico: dall'assetto normativo ad un'efficace Prevenzione, 14 ECM- Cosenza, 10/2/2019

Progetto Formativo Aziendale "Il coinvolgimento degli stakeholder nelle attività di programmazione e realizzazione del PPCT: contenuti e tecniche", ECM 23, Cosenza 15/10/2018

Progetto formativo aziendale "Il rischio biologico e la prevenzione delle punture da aghi e taglienti" ECM 7,6 – Cosenza 26/10/2017

Progetto formativo aziendale "Linee Guida, Protocolli, Procedure nelle attività vaccinali", -ECM 9, Cosenza 25/9/2017

Progetto formativo aziendale: "Il rischio chimico nelle UU.OO. di Oncologia ed Endoscopia"- ECM 4, Cosenza 29/9/2017

Progetto formativo aziendale "Il rischio nel settore veterinario"- ECM 4, Cosenza 29/6/2017

Convegno "Tumori e lavoro: le attività pericolose e nesso di causalità" 16,4 ECM; Cosenza, 25/03/2017

Convegno "Tumori: prevenzione e patologie correlate"; 9 ECM - Cosenza, 3/3/2017

Progetto formativo aziendale "Ricerca attiva delle patologie professionali e miglioramento dei flussi informativi sullo stato di salute dei lavoratori"- ECM 5,4 - Cosenza, 24/11/2016

Progetto formativo aziendale "Violenza e Aggressioni in Pronto Soccorso: Aspetti organizzativi e medico legali, un approccio multidisciplinare" ECM 9,8 , Cosenza 15/12/2016

Corso di Formazione ECM "Dematerializzazione del rapporto medico-paziente: il Fascicolo Sanitario Elettronico e tutela della Privacy" ECM 4,4- Cosenza 26/9/2016

Progetto Formativo Aziendale "Gestione del rischio clinico" - ECM 9,1- Cosenza 1/12/2015

Progetto formativo aziendale "Diritto sanitario: Ruolo e responsabilità della Dirigenza sanitaria alla luce del processo di riordino aziendale", ECM XX, Cetraro (CS), 7/11/2014

Progetto formativo aziendale "Obiettivo Trasparenza: Legge 190/2012, D.Lgs 33/2013, Piano della Trasparenza dell'Azienda Sanitaria Provinciale di Cosenza."- ECM 7- Rende (CS) 12/9/2014

Convegno "Patologie da costrittività organizzativa e da gravi disagi lavorativi: approccio metodologico alla sorveglianza sanitaria ed alla tutela della salute nei luoghi di lavoro", 16,5 ECM Cosenza, 22/3/2014

Convegno "Giornate Mediche Delle Serre Cosentine -I Edizione- Le Patologie Del Metabolismo Dagli aspetti nutrizionali alle evidenze cliniche - 8 ECM - Mendicino (CS), 3/11/2016-

Convegno "Disabilità e lavoro: implicazioni sulla sorveglianza sanitaria e sicurezza sul lavoro", Cosenza, 22/2/2014- 17,5 ECM

Convegno "La valutazione dei rischi lavorativi ed il medico competente: procedure corrette per la specifica redazione od integrazione del Documento di Valutazione dei Rischi aziendali", 16 ECM -Cosenza, 23/3/2013

Convegno: "La Sorveglianza Sanitaria per i lavoratori esposti ad agenti fisici, Valutazione dei Rischi ed obblighi per il Medico Competente"- ECM 20- Cosenza, 25/2/2012

Convegno: "Il giudizio medico di idoneità al lavoro in ambito previdenziale, assicurativo, pensionistico e di sicurezza sul lavoro"- ECM 16- Cosenza, 5/11/2011

Convegno “Accertamenti Tossicologici Nei Lavoratori Addetti A Mansioni A Rischio. Risvolti Prevenzionistici, Assicurativi E Di Sicurezza” ECM 8- Cosenza, 8/6/2018

Convegno “Workshop in medicina della riproduzione”, ECM 8 – Cosenza, 22/3/2018

Convegno “Movimentazione Dei Carichi In Sanità: Dalla Deambulazione Del Paziente Alle Attività Correlate”, 15 ECM- Vibo Valentia 6 maggio 2017

Corso FAD Blended “L’infezione Da Virus Zika”, ECM 10

Corso FAD Blended “Allergie E Intolleranze Alimentari”, ECM 10

Corso FAD “Sicurezza E Comunicazione Nella Realta’ Lavorativa”, ECM 50

Corso FAD Blended “I Possibili Danni All’udito: Il Medico Competente Al Lavoro”, ECM 5

Corso di Ecografia Muscoloscheletrica, ECM 13,1 – Cosenza 24/10/2014

Convegno “L’assistenza al malato oncologico”, ECM 5- Cosenza 5/3/2016

Convegno “Progetto organizzativo delle AFT e UCCP nell’ASP di Cosenza”, ECM 7 – Cosenza, 5/12/2015

Convegno “Conoscere la qualità per lavorare meglio”- ECM 6- Cosenza, 18/9/2015

Convegno “Ambiente e salute: relazioni, implicazioni, possibilità di intervento”, ECM 7,5- Cosenza 29/3/2014

Convegno “HBV 2014: Meet the expert” – ECM 7,5- Catanzaro, 25/3/2014

Convegno “Le malattie professionali tra prevenzione, certificazione e indennizzo”, ECM 6, Cosenza 16/11/2013

Corso di aggiornamento su “Percorsi Diagnostico Terapeutici Assistenziali (Pdta) Ovvero Percorsi Di Trasformazione Aziendale”, ECM 4,5, Cosenza 14/9/2013

Corso di aggiornamento su “Esposizione Professionale a sostanze cancerogene: Valutazione dei Rischi ed Adempimenti Obbligatorii”- ECM 8- Rende (CS) 26/3/2013

Convegno su “Il ruolo del Medico Competente del Lavoro nelle strutture sanitarie e sociosanitarie pubbliche, private ed accreditate”, ECM 18- Lametia T. (CZ), 26/6/2012

Convegno “L’attività del medico competente e le sue implicazioni medico-legali”, ECM 6, Cosenza 26/5/2012
 Convegno “Mobbing: sintomi, conseguenze, aspetti giuridici e psicologici” ECM 18- Cosenza, 10/12/2011

Corso di bioetica “Mio fratello è figlio unico- La salute mentale oggi – i diritti della persona, la salute degli operatori, i dilemmi della psichiatria” ECM 7 – Cosenza 4/12/2012

COMPETENZE PERSONALI

LINGUA MADRE Italiano

ALTRE LINGUE

| | COMPRESIONE | | PARLATO | | PRODUZIONE SCRITTA |
|---------|-------------|---------|-------------|------------------|--------------------|
| | ASCOLTO | LETTURA | INTERAZIONE | PRODUZIONE ORALE | |
| Inglese | B2 | B2 | B2 | B2 | B2 |

COMPETENZE COMUNICATIVE Ottime competenze relazionali e comunicative, spiccato senso di comprensione nei rapporti umani con i colleghi e con l'utenza. Ottimo livello di socializzazione. Come medico competente ho sviluppato capacità di dialogo con lavoratori e dirigenti, favorendo ascolto e mediazione. Nel ruolo di RSPP ho messo a frutto tali competenze guidando team multidisciplinari, conducendo attività formative e promuovendo una cultura condivisa della sicurezza e della prevenzione.

Nel ruolo di medico autorizzato svolgo l'attività con rigore metodologico, ma con attenzione e sensibilità.

COMPETENZE ORGANIZZATIVE E GESTIONALI Ho maturato una consolidata capacità di organizzare e disciplinare il lavoro, con particolare attitudine alla pianificazione, alla gestione di progetti specifici e al perseguimento degli obiettivi stabiliti. In qualità di medico competente coordinatore della Provincia di Cosenza, con una platea di circa 1200 dipendenti, ho pianificato e diretto le attività, coordinando anche due colleghi specialisti affidati. Nel ruolo di RSPP dell'Azienda Sanitaria Provinciale di Cosenza, una delle più grandi realtà lavorative dell'intera Regione Calabria, ho coordinato le attività di prevenzione e protezione in ambito sanitario, con un approccio orientato alla gestione strategica della sicurezza sul lavoro. Ho guidato team multidisciplinari, favorendo la collaborazione tra dirigenti, medici competenti e operatori, e promosso una cultura della prevenzione attraverso iniziative formative e di sensibilizzazione. Ho sviluppato competenze di leadership, capacità di pianificazione e gestione delle emergenze, garantendo al tempo stesso il rispetto delle normative vigenti e l'ottimizzazione dei processi organizzativi.

COMPETENZE PROFESSIONALI Medicina del Lavoro – Sorveglianza Sanitaria – Vigilanza nei luoghi di lavoro – Management Sanitario – Direzione e Diritto della Salute.

COMPETENZE INFORMATICHE Ottima conoscenza dei pacchetti applicativi di Office (Word, PowerPoint, Excel). Ottima capacità di utilizzo delle reti internet per la ricerca di informazioni.

ULTERIORI INFORMAZIONI

PARTECIPAZIONE A CONVEGNI IN QUALITÀ DI RELATORE E MODERATORE:

- Responsabile Scientifico e Relatrice nei corsi di formazione obbligatori ex art. 37 del D.Lgs. 81/08 dell' ASP di Cosenza, configurandosi tra i primi professionisti in Calabria, e tra i primi a livello nazionale, ad aver avviato attività di progettazione ed erogazione di corsi di formazione per *preposti*, in ottemperanza al nuovo Accordo Stato-Regioni.
- Settembre 2022 in qualità di Responsabile Scientifico, nonché relatrice, nel Convegno "La sicurezza sul lavoro in un'ottica di genere"
- Marzo 2017, in qualità di Responsabile Scientifico, nonché moderatrice, nel Convegno "La salute della donna lavoratrice: un approccio interdisciplinare declinato al femminile" svoltosi presso il Comune di Cetraro (CS) con il patrocinio della Presidenza della Regione Calabria, dell' OMCeO di Cosenza, dell' AIDM sezione di Cosenza e dell' ASP di Cosenza;
- Marzo 2017, in qualità di presidente della sessione "Tumori e Lavoro" del

- Convegno Nazionale di Oncologia della Fondazione Lilli Funaro Onlus "Tumori, prevenzione e patologie correlate", tenutosi a Cosenza;
- Settembre 2015, in qualità di moderatrice nel Convegno "Conoscere la qualità per lavorare meglio", organizzato dall'Associazione Italiana Donne Medico- Sezione di Cosenza, tenutosi presso la sede dell' OMCeO di Cosenza;
 - Novembre 2013, con una relazione dal titolo "La prevenzione delle malattie professionali in edilizia", nell'ambito del Convegno organizzato dall' INAIL "Le malattie professionali tra prevenzione, certificazione e indennizzo" tenutosi presso la sede dell' OMCeO di Cosenza;
 - Maggio 2012, con una relazione dal titolo "Codice deontologico e codice etico ICOH", nel convegno organizzato dall' OMCeO CS "Il medico competente e le sue implicazioni medico-legali", tenutosi presso la sede dell' OMCeO di Cosenza;
 - Maggio 2005, con una relazione dal titolo "La sorveglianza sanitaria in Edilizia" nell'ambito del Convegno "La sicurezza sul lavoro nei cantieri", con presentazione della relativa guida edita a stampa ed in versione CD-Rom, derivante da una collaborazione tra ASP, Provincia di Cosenza, Ordine Ingegneri Cosenza; tenutosi presso il Protoconvento Francescano di Castrovillari ed organizzato dalla ex Azienda Sanitaria n. 2 di Castrovillari (CS);

APPARTENENZA A
GRUPPI/ASSOCIAZIONI

Associata alla FIN (Federazione Italiana Nuoto)
Associazione Maria Cristina di Savoia di Cosenza

ALTRO

IDONEITA' ALLA FUNZIONE
DI DIRETTORE DI DISTRETTO
SANITARIO

Delibera ASP Cosenza n. 163 del 1 febbraio 2018

La sottoscritta, consapevole delle sanzioni penali previste dall'art. 76 D.P.R. 28/12/2000 n. 445 per il caso di dichiarazioni mendaci e falsità in atti, sotto la propria responsabilità, dichiara ai sensi degli artt. 46 e 47 del D.P.R. 445/2000 che quanto contenuto nel presente curriculum corrisponde a verità.

La sottoscritta autorizza il trattamento dei propri dati personali ai sensi del Regolamento UE 2016/679 sul trattamento dei dati personali e del precedente d.lgs. 196/03";

Cosenza, 03 marzo 2026

Dott.ssa Maria Pecora

CURRICULUM VITAE

ESPRESSO CONSENSO AL TRATTAMENTO DEI DATI PERSONALI

Il / La sottoscritto/a Mauro PECORA, ai sensi e per gli effetti del GDPR (Regolamento UE 2016/679) in merito al trattamento dei dati personali e del precedente D.Lgs. 196/2003 "Codice in materia di protezione dei dati personali",

AUTORIZZA

il trattamento e la pubblicazione dei dati personali contenuti nel proprio curriculum vitae al fine dell'utilizzo dei dati stessi da parte di AgeNaS.

Firma: 

AUTODICHIARAZIONE SUL CONFLITTO DI INTERESSI ECM

Il / La sottoscritto/a, in qualità di:

- Docente
- Moderatore
- Relatore
- Tutor / formatore
- Responsabile Scientifico (Si rammenta che ai sensi del Par. 4.4 del Manuale di Accreditemento Eventi ECM il Responsabile scientifico dell'evento *non può avere interessi commerciali in ambito sanitario nei due anni precedenti la progettazione dell'evento*)

ai sensi dell'art. 76, comma 4 sul Conflitto di Interessi ECM dell'Accordo Stato-Regione del 02 febbraio 2017 e del paragrafo 4.5 del Manuale nazionale di accreditamento per l'erogazione di eventi ECM

DICHIARA

di non avere avuto, negli ultimi due anni, rapporti con soggetti portatori di interessi commerciali in ambito sanitario

OPPURE

di avere avuto, negli ultimi due anni, i seguenti rapporti con soggetti portatori di interessi commerciali in ambito sanitario:

Dichiara inoltre che gli eventuali rapporti con soggetti portatori di interessi commerciali in ambito sanitario non influenzeranno comunque l'attività formativa che svolge in occasione di questo specifico evento formativo.

Firma: 

Data e luogo di sottoscrizione: Caserta, 3/3/2026

INFORMAZIONI PERSONALI

Dr. **Roberto Siciliano** 0984 / 681793  r.siciliano@aocs.it**SHORT VERSION**AZIENDA OSPEDALIERA DI
COSENZA

(Posizione Attuale)

Direttore dell'Unità Operativa di Fisica Sanitaria

Commissione Provinciale di
Radioprotezione - Cosenza

(2023 - 2025)

Componente della Commissione Provinciale di Cosenza per la Protezione Sanitaria della Popolazione contro i Rischi da Radiazioni Ionizzanti (*Delibera del Commissario Straordinario ASP Cosenza n. 857 del 12 Aprile 2023*)

(2017-2023)

Componente della Commissione Provinciale di Cosenza per la Protezione Sanitaria della Popolazione contro i Rischi da Radiazioni Ionizzanti (*Delibera del Direttore Generale ASP Cosenza n. 1698 del 19 Settembre 2017*)

(2015-2017)

Componente della Commissione di Collaudo progetto di Teleradiologia presso l'Azienda Sanitaria Provinciale di Cosenza (*delibera del Commissario Straordinario ASP n.193 del 15 Luglio 2015*)

Percorsi Diagnostico Terapeutico
Assistenziale (PDTA)

PDTA dell'Azienda Ospedaliera di Cosenza sul Tumore Ovaio (2025)

Partecipazione PDTA dell'Azienda Ospedaliera di Cosenza sul Tumore della Prostata (2025)

Partecipazione al programma di Advisory Board per "Nuovi percorsi di cura nel paziente con tumore alla prostata in Regione Calabria" – Promosso dal Dipartimento Salute della Regione Calabria - Germaneto 8 Maggio 2024.

Partecipazione PDTA dell'Azienda Ospedaliera di Cosenza sul Tumore del Retto (2018)

Partecipazione PDTA dell'Azienda Ospedaliera di Cosenza sul Tumore della Prostata (2014)

Comitato Etico Territoriale Regione Calabria (CET)

- (2023- ad oggi) Nomina a Componente del Comitato Etico Territoriale (CET) Regione Calabria (Regione Calabria – Decreto Direttore dipartimento Tutela della Salute e Servizi Socio-Sanitari n. 7927 del 07/06/2023).
- (2014-2019) Nomina a Componente del Comitato Etico Regionale (Regione Calabria – Sezione Area Nord) per la Sperimentazione Clinica (Decreto Dirigente n. 374 del 23/01/2015 Prot.N.00014-Settore n.3 Dipartimento n.13 Tutela della Salute e Politiche Sanitarie – Regione Calabria).
- (2013-2014) Delibera di nomina a Componente del Comitato Etico Interaziendale dell’Azienda Ospedaliera di Cosenza – ASP Cosenza (delibera Direttore Generale n. 624 del 31/05/2013).
- (2010-2013) Delibera di nomina a Componente del Comitato Etico dell’Azienda Ospedaliera di Cosenza (delibera Direttore Generale n. 8 del 12/01/2010).
- (2008-2010) Delibera di nomina a Componente del Comitato Etico dell’Azienda Ospedaliera di Cosenza (delibera Direttore Generale n. 8 del 10/01/2008).
- (2005-2008) Delibera di nomina a Componente del Comitato Etico dell’Azienda Ospedaliera di Cosenza (delibera Commissario Straordinario n. 1074 del 07/12/2005).

ATTIVITA' SCIENTIFICA

- SIF (2001 - oggi) Associato alla Società Italiana di Fisica (SIF)
- AIFM (2001 - oggi) Associato all’Associazione Italiana di Fisica in Medicina (AIFM)
- AIFM (2023 - 2025) Eletto Coordinatore Regionale della Calabria dell’Associazione Italiana Fisica in Medicina (AIFM - Calabria)
- AIFM (2021 - 2023) Eletto Coordinatore Regionale della Calabria dell’Associazione Italiana Fisica in Medicina (AIFM - Calabria)
- AIFM (2014 - 2016) Eletto Coordinatore Regionale della Calabria dell’Associazione Italiana Fisica in Medicina (AIFM - Calabria)
- AIFM (2017 - oggi) Componente del gruppo di studio con il Dipartimento di Fisica - Università della Calabria (UniCal), per la programmazione didattica di nuovi corsi di studio presso l’UniCal di interesse per l’Associazione Italiana Fisica in Medicina (AIFM Calabria)
- ANPEQ (1998 - 2019) Socio dell’Associazione Nazionale Professionale Esperti Qualificati nella Sorveglianza Fisica della Protezione contro le Radiazioni Ionizzanti (ANPEQ)

ORDINE PROFESSIONALE

- Ordine dei Chimici e dei Fisici della Calabria
Iscritto dal 17/11/2018 all’Ordine dei Chimici e dei Fisici della Calabria con il numero n. 676 A.
- (A.A. 2020-2021 - oggi) Incaricato dal Consiglio dell’Ordine dei chimici e dei Fisici della Calabria come componente del Comitato di Indirizzo per i corsi di studio in Fisica e Scienze dei materiali del Dipartimento di Fisica dell’Università della Calabria.
- (2020) Incaricato dall’Ordine di seguire le relazioni e le attività di comune interesse tra Ordine dei Chimici e dei Fisici della Calabria e Università degli Studi della Calabria (UniCal).

ATTIVITA' ACCADEMICA

**Università degli Studi Magna
Græcia di Catanzaro**

- (A.A. 2019/2020) Vincitore di selezione pubblica per Professore a contratto per l'insegnamento di "Fisica Applicata" (FIS/07) presso C.D.L. Infermieristica - facoltà di Medicina e Chirurgia – Università degli Studi Magna Græcia di Catanzaro. L'insegnamento non si è concretizzato in aula per l'insorgenza della pandemia da Coronavirus (COVID-19).
- (A.A. 2018/2019) Professore a contratto per l'insegnamento di "Fisica Applicata" (FIS/07) presso C.D.L. Infermieristica - facoltà di Medicina e Chirurgia – Università degli Studi Magna Græcia di Catanzaro.
- (A.A. 2017/2018) Professore a contratto per l'insegnamento di "Fisica Applicata" (FIS/07) presso C.D.L. Infermieristica - facoltà di Medicina e Chirurgia – Università degli Studi Magna Græcia di Catanzaro.
- (A.A. 2016/2017) Professore a contratto per l'insegnamento di "Fisica Applicata" (FIS/07) presso C.D.L. Infermieristica - facoltà di Medicina e Chirurgia – Università degli Studi Magna Græcia di Catanzaro.
- (A.A. 2015/2016) Professore a contratto per l'insegnamento di "Fisica Applicata" (FIS/07) presso C.D.L. Infermieristica - facoltà di Medicina e Chirurgia – Università degli Studi Magna Græcia di Catanzaro.
- (A.A. 2014/2015) Professore a contratto per l'insegnamento di "Fisica Applicata" (FIS/07) presso C.D.L. Infermieristica - facoltà di Medicina e Chirurgia – Università degli Studi Magna Græcia di Catanzaro.
- (A.A. 2013/2014) Professore a contratto per l'insegnamento di "Fisica Applicata" (FIS/07) presso C.D.L. Infermieristica - facoltà di Medicina e Chirurgia – Università degli Studi Magna Græcia di Catanzaro.
- (A.A. 2012/2013) Professore a contratto per l'insegnamento di "Fisica Applicata" (FIS/07) presso C.D.L. Infermieristica - facoltà di Medicina e Chirurgia – Università degli Studi Magna Græcia di Catanzaro.
- (A.A. 2012/2015) Componente Commissione Accordo Attuativo Azienda Ospedaliera di Cosenza con Università degli Studi Magna Græcia di Catanzaro.
- (A.A. 2009/2010) Professore a contratto per l'insegnamento di "Fisica Applicata" (FIS/07) presso C.D.L. Infermieristica - facoltà di Medicina e Chirurgia – Università degli Studi Magna Græcia di Catanzaro.
- (A.A. 2008/2009) Professore a contratto per l'insegnamento di "Fisica Applicata" (FIS/07) presso C.D.L. Infermieristica - facoltà di Medicina e Chirurgia – Università degli Studi Magna Græcia di Catanzaro.

Università degli Studi della Calabria – UniCal

- (A.A. 2020-2021 - oggi) Incaricato dal Consiglio dell'Ordine dei chimici e dei Fisici della Calabria come componente del Comitato di Indirizzo per i corsi di studio in Fisica e Scienze dei materiali del Dipartimento di Fisica dell'Università della Calabria.
- (A.A. 2018/2019) Componente del Comitato Scientifico del **Master di I livello** in “Utilizzo delle Radiazioni Ionizzanti e Radioprotezione”. A.A. 2018/2019, Dipartimento di Fisica - Università della Calabria
- Docente del Modulo di 10 h: “**Problemi Radioprotezionistici nell'utilizzo di sorgenti ad alta dose di Radiazioni Ionizzanti**”, nell'ambito del **Master di I livello** in “Utilizzo delle radiazioni ionizzanti e radioprotezione”. A.A. 2018/2019, Dipartimento di Fisica - Università della Calabria
- Docente del Modulo di 10 h: “**Sorgenti Radioattive e loro utilizzo**“, nell'ambito del **Master di I livello** in “Utilizzo delle radiazioni ionizzanti e radioprotezione”. A.A. 2018/2019, Dipartimento di ^{L1}_{SEPP}Fisica - Università della Calabria
- (A.A. 2015/2018) Nomina a Responsabile per l'A.O. di Cosenza della Convenzione (di anni 3) tra Dipartimento di Fisica dell'UniCal e Azienda Ospedaliera di Cosenza per attività didattiche e formative in Fisica Sanitaria (Delibera Direttore Generale n. 765 del 08/09/2015).
- (A.A. 2013/2014) Nomina da parte dell'Azienda Ospedaliera di Cosenza di responsabile delle attività didattico-pratiche, relative al *MASTER SPRINT* istituito dall'Università degli Studi della Calabria a seguito di Convenzione UniCal–Azienda Ospedaliera di Cosenza (Delibera Direttore Generale n. 1223 del 05/11/2013).
- Tutor Stage studente *MASTER SPRINT* dell'Università degli Studi della Calabria (UNICAL) presso Azienda Ospedaliera Cosenza.
- (A.A. 2002/2008) Tutor a diversi studenti durante il corso di studio del diploma di Specializzazione in Fisica Sanitaria presso diverse Università convenzionate con L'Azienda Ospedaliera di Cosenza.
- (A.A. 2003/2004) Docente al *MASTER FERDOS* (Formazione Esperto in Radioprotezione e Dosimetria) presso l'Università degli studi della Calabria (UNICAL).
- (A.A. 2002/2003) Docente al *MASTER FERDOS* (Formazione Esperto in Radioprotezione e Dosimetria) presso l'Università degli studi della Calabria (UNICAL).
- (A.A. 2002/2003) Tutor per il *MASTER FERDOS* (Formazione Esperto in Radioprotezione e Dosimetria) dell'Università degli studi della Calabria (UNICAL) presso l'Azienda Ospedaliera di Cosenza

Relatore TESI di Laurea

**Università degli Studi
della Calabria – UniCal**

1. Relatore tesi di laurea magistrale in Fisica dal titolo
“Studio di processi fisiopatologici mediante metodi della dinamica non lineare”
UNICAL Anno Accademico 2017/2018
2. Relatore tesi di laurea magistrale in Fisica dal titolo
“Radioprotezione presso un sito di acceleratori lineari clinici”
UNICAL Anno Accademico 2016/2017
3. Relatore tesi di laurea in Fisica dal titolo
“Caratterizzazione fisica di un acceleratore lineare ad uso clinico”
UNICAL Anno Accademico 2013/2014
4. Relatore tesi di laurea magistrale in Fisica dal titolo
“Dosimetria in vivo tramite EPID nel trattamento Radioterapico”
UNICAL Anno Accademico 2013/2014
5. Relatore tesi di laurea in Fisica dal titolo
“Progetto e Realizzazione di un Fantoccio per i Fasci a Simmetria Cilindrica Usati in Brachiterapia”
UNICAL Anno Accademico 2012/2013.
6. Relatore tesi di laurea in Fisica dal titolo
“Realizzazione di un Fantoccio per la Dosimetria EPR”
UNICAL Anno Accademico 2010/2011.
7. Relatore tesi di laurea in Fisica dal titolo
“Dosimetria a basse dosi con materiali innovativi”
UNICAL Anno Accademico 2008/2009.
8. Relatore tesi di laurea magistrale in Fisica dal titolo
“Studio di fusione di immagini diagnostiche finalizzato a trattamenti radioterapici”
UNICAL Anno Accademico 2002/2003

Relatore TESI MASTER

Relatore Tesi di Fine Master II Livello “SPRINT”
“Studio degli Aspetti normativi per la Radioprotezionistica legati allo sviluppo della sorgente STAR (Sincrotrone)” - A.A. 2013/2014 UNICAL.

**Inviti come SPEAKER a
Principali Convegni Scientifici
Internazionali**

1. Speaker International Conference “2nd International Conference on Plastic Surgery & Aesthetic Medicine” - 2025_10_13 Amsterdam, Netherlands
2. Speaker al Congresso “ 3rd Global Congress Advances in Addiction Medicine and Mental Health” – 23_6_2025 Berlin Germany.
3. Speaker al Congresso “ European Cancer and Oncology Congress” – 14-15 Aprile 2025 ROME.
4. Speaker Virtual Conference “2nd International Virtual Conference on Cancer & Breast Cancer” - 2025_1_18.
5. Speaker al Congresso Europeo “BIOMED: 2nd European Congress on Biomedical Science and Engineering” – 7-8 Ottobre 2024 London UK.
6. Speaker al Congresso Internazionale – Annual Meeting “7th edition Aging & Gerontology 2024”. 8-9 Aprile 2024 Valencia, Spain.
7. Speaker al Congresso Internazionale “ 3rd International Conference on Nursing and Women’s Healthcare”. 13-14 Novembre 2023 Dubai.
8. Speaker al Congresso Internazionale “1th Edition of Unite Scientific Aging Conference (USAC-2023)”. 29-30 Giugno 2023 ROMA.
9. Speaker al Congresso Internazionale “5th World Congress on Aging and Rejuvenation”. 17-18 Luglio 2023 Frankfurt – Germany.
10. Speaker al Congresso Internazionale “5th edition Aging & Gerontology”. 24-25 Ottobre 2022 Dubai.
11. Speaker al Congresso Internazionale “4th World Aging and Rejuvenation Conference”. 15-16 Settembre 2022 ROMA.
12. Speaker alla Conference “Conference on Nursing and Palliative Care (NPC-2022)”. 2-3 May 2022 Singapore.
13. Speaker al Congresso Internazionale “3nd Online International Conference on Biopolymers & Bioplastics”. 21-22 Marzo 2022 – Virtual.
14. Speaker al “4th International webinar on Aging and Rejuvenation” (Aging-2022). 07-08 February 2022.
15. Speaker alla Conferenza “Geriatrics & Aging”. 2-3 Dicembre 2021 – Virtual.
16. Speaker al Congresso Internazionale “4th Edition of International webinar on Aging and Rejuvenation”. 23-24 Novembre 2021 – Virtual.
17. Speaker al Congresso Internazionale “2nd International e-meeting on Renewable Energy and Sustainable Technologies”. 28-29 Ottobre 2021 – Virtual.
18. Speaker al Congresso Internazionale “2nd International e-meeting on Biopolymers & Bioplastics”. 28-29 Ottobre 2021 – Virtual.
19. Speaker al Congresso Internazionale “Global Conference on Geriatrics and Gerontology (GeriatricsGerontology2021)”. 21-23 Ottobre 2021 Prague, Czech Republic.
20. Speaker al “3rd World Aging and Rejuvenation Conference”. 20-22 September 2021 Barcelona, Spain
21. Speaker al “2nd International Summit on Aging & Gerontology”. 6-8 September 2021 London, UK.
22. Speaker al “Online Summit on Nursing and Palliative Care (NPC-2021)”. 8 July 2021.
23. Speaker alla International Conference on “Renewable Energy and Sustainable Technologies”. 21-22 June 2021 - Virtual.
24. Speaker al Congresso Intercontinentale “A Virtual Conference Intercontinental Summit on Aging & Gerontology ”. 8 Marzo 2021.

25. Speaker alla Conferenza Internazionale “Online Summit Palliative Care and Medicine 2020”. 17-18 Dicembre 2020 - (GMT-4 New York time).
26. Speaker al Congresso Internazionale in modalità webinar “International Webinar on Aging and Rejuvenation (ARC 2020)”. 3-4 Dicembre 2020.
27. Speaker al Congresso Intercontinentale “A Virtual Conference Intercontinental Summit on Aging & Gerontology”. 21 Novembre 2020.
28. Speaker al Congresso Virtuale Intercontinentale “A Virtual Conference Intercontinental Summit on Aging & Gerontology”. 1 Agosto 2020.
29. Speaker al Summit Internazionale “2nd International Summit on Aging & Gerontology”. London 15-16 June 2020 – UK
30. Committee Member al Congresso Internazionale “World Congress on Geriatrics and Palliative Care (WCGPC-2020)”. Bangkok 4-5 May 2020 – Thailand
31. Speaker alla Conferenza Internazionale “10th International Conference on Ageing Research and Geriatric Medicine”. Berlin 22-23 April 2020 – Germany
32. Speaker al Summit Internazionale “2nd International Conference on Healthy Aging & Rejuvenation^[1]_[SEP]”. Las Vegas 13-14 Aprile 2020 – USA
33. Speaker al 10th International conference on Healthy Ageing, Gerontology and Geriatrics 2019 (CPD Accredited). November 2019, Chicago, USA.
34. Speaker con relazione dal titolo “Evolving toward an Era of Agelessness-Promoting Healthy Ageing” alla Conferenza Internazionale “Euro Conference on Aging, Gerontology and Associated Diseases^[1]_[SEP]”. Roma Ottobre 2019 – Italy
35. Speaker al Summit Europeo “Euro Conference on Aging, Gerontology and Associated Diseases^[1]_[SEP]”. Roma 14-16 Ottobre 2019 – Italy
36. Speaker al Summit Internazionale “2nd World Aging and Rejuvenation Conference (ARC-2019)^[1]_[SEP]”. Berlin 01-03 Ottobre 2019 – Germany
37. Speaker al Congresso Europeo “Euro Congress on Dementia and Alzheimer's Diseases (ECDA- Rome)”. Roma 2-3 Settembre 2019 – Italy.
38. Speaker al Summit Internazionale “International Forum of Neurosciences”. Brussels 10-12 Giugno 2019 – Belgium.
39. Speaker al Summit Internazionale “on Aging & Gerontology 2019”. Roma 27-28 Maggio 2019 – Italy.

Relazioni ad Invito

Invitato negli anni a tenere numerosissime relazioni ad invito a Congressi, Conferenze, Tavole Rotonde e Dibattiti.

Libri / Monografie

Libro: Neoplasie dell’Anziano

Autore del capitolo 3° “Aging, Frattalità ed Entropia”
Edizione Milella – Lecce, Aprile 2010.

Partecipazioni a Congressi

Negli anni numerosissime sono state le partecipazioni a Congressi Scientifici e conferenze, attinenti alle diverse tematiche di interesse della Fisica Medica, a carattere Nazionale ed Internazionale.

Partecipazione a Corsi ECM

Numerosi sono stati i corsi ECM seguiti nel corso degli anni, in modo tale da ampiamente soddisfare i Crediti Formativi richiesti dalla normativa vigente.

ISTRUZIONE E FORMAZIONE

(18/3/1998) Specializzazione in Fisica Sanitaria - Università "La Sapienza" - Roma

(6/3/1990) Laurea Magistrale in Fisica - Università degli Studi della Calabria - UniCal

Competenze comunicative

- Buone competenze comunicative acquisite durante la mia esperienza di responsabile di Unità Operativa in ambito sanitario ospedaliero.

Competenze organizzative e gestionali

- Corso (120 ore formative): Alta Formazione Manageriale per Dirigenti Sanitari (UniCal – Regione Calabria) A. A. 2018/2019.
- Corso (20 ore, 30 ECM): "IL FUTURO DELLA SANITÀ PUBBLICA IN ITALIA: LO STATO DELL'ARTE, IL PNRR E LE PROSPETTIVE FUTURE" – FIASO, Novembre 2024 Genova.

Competenze professionali

Molteplici sono stati i corsi seguiti nel corso degli anni tesi ad aumentare le competenze in ambito professionale, gestionale e manageriale.

PUBBLICAZIONI SU RIVISTE
 SCIENTIFICHE NAZIONALI E
 INTERNAZIONALI

1. “Complete response with palliative treatment, what’s missing in understanding the NSCLC radiobiology?” - Proceedings 13° Congresso Nazionale Associazione Italiana di Fisica Medica (AIFM) – 16-19 Ottobre 2025 Verona.
2. “Correlation between measurement dose rate at discharge and scintigraphy on patients treated with radioiodine for cathyroid“ - Proceedings 13° Congresso Nazionale AIFM – 16-19 Ottobre 2025 Verona.
3. “Glioblastoma cancer: analysis of 3D-CRT radiotherapy versus volumetric-modulated therapy (VMAT)“ - Proceedings 13° Congresso Nazionale Associazione Italiana di Fisica Medica (AIFM) – 16-19 Ottobre 2025 Verona.
4. “Metaltronica helianthus dbt modalities agd evaluation using dance’s and TG282 dosimety models” - Proceedings 13° Congresso Nazionale Associazione Italiana di Fisica Medica (AIFM) – 16-19 Ottobre 2025 Verona.
5. “A multicentre study to compare previous and new breast dosimetry for digital mammography, digital breast tomosynthesis and contrast enhanced mammography“ - Proceedings 13° Congresso Nazionale Associazione Italiana di Fisica Medica (AIFM) – 16-19 Ottobre 2025 Verona.
6. “Glioblastoma cancer: comparing the effectiveness of 3D conformal radiation therapy and volumetric modulated radiotherapy - an artificial intelligence-based survival prediction”. *Geriatric Care* 2025; volume 11:14114. doi:10.4081/gc.2025.14114
7. “Machine Learning nella Ricerca Psico-Oncologica”. *Giornale Italiano di Psico-Oncologia*, supplemento Proceedings XVIII Congresso Nazionale SIPO. Ottobre 2025.
8. “A multicentre study to compare previous and new breast dosimetry for Digital Mammography, Digital Breast Tomosynthesis and Contrast Enhanced Mammography”. *Physica Medica* 138 (2025) 105171 – doi: [10.1016/j.ejmp.2025.105171](https://doi.org/10.1016/j.ejmp.2025.105171).
9. CNR 1° Congresso Nazionale sull’Integrità nella Ricerca - Poster “Integrità nella ricerca e lo Specialista in Fisica Medica nello studio dei tumori cerebrali” - 2025_1_28 CNR - ROMA
10. *Cancers - Medical Imaging and Artificial Intelligence in Cancer* “ The thermal ablation with MRgFUS: from physics to oncological applications”. *Cancers* - December 2024 - <https://doi.org/10.3390/cancers17010036>
11. “A multicentre study to compare previous and new breast dosimetry for Digital Mammography (DM), Digital Breast Tomosynthesis (DBT) and Contrast Enhanced Mammography (CEM)”. *Physica Medica – European Journal of Medical Physics* 125S1 (2024) 103513. doi: 10.1016/j.ejmp.2024.103513.
12. “SAFETY AND TOXICITY OF DIFFERENT BRAIN STEREOTACTIC FRACTIONATION IN EGFR MUTATED PATIENTS”. (2024) Pubblicato su Congress Proceedings – 34° Congresso Nazionale AIRO 2024, 21-23 Giugno Milano.
13. “A dosimetric study: VMAT radiotherapy comparison in rectal cancer in a dose-escalation protocol using integrated simultaneous (SIB) and sequential (SQB) Boost”. (2023) *Physica Medica: European Journal of Medical Physics*, Volume 115, 103015, DOI: <https://doi.org/10.1016/j.ejmp.2023.103015>.
14. “Radiometabolic therapy on dialysis patient: our experience”. (2023) *Physica Medica: European Journal of Medical Physics*, Volume 115, 103025, DOI: <https://doi.org/10.1016/j.ejmp.2023.103025>.
15. “Comparison of Output Factor in small field in Elekta Versa HD between microdiamond chamber and razor chamber”. (2023) *Physica Medica: European Journal of Medical Physics*, Volume 115, 103013, DOI: <https://doi.org/10.1016/j.ejmp.2023.103013>.

16. "SAFETY AND EFFECTIVENESS OF ALPHA-LYTHICS IN PREVENTING RADIO-RELATED GENITO-URINARY SIDE EFFECTS". Pubblicato su Congress Proceedings – XXXIII Congresso Nazionale AIRO 2023, 27-29 Ottobre 2023 – Palazzo dei Congressi Bologna.
17. "A Dosimetric Study: VMAT Radiotherapy Comparison in Rectal Cancer in a Dose Escalation Protocol Using Integrated Simultaneous (SIB) and Sequential (SQB) Boost". Poster con presentazione del XXII Congresso Nazionale AIFM, 9-11 Giugno 2023 – Palazzo dei Congressi, Firenze.
18. "Comparison of Output Factor in Small Field in Elekta Versa HD Between Microdiamond Chamber and Razor Chamber". Poster con presentazione del XXII Congresso Nazionale AIFM, 9-11 Giugno 2023 – Palazzo dei Congressi, Firenze.
19. "Radiometabolic Therapy on Dialysis Patient: Our Experience". Poster con presentazione del XXII Congresso Nazionale AIFM, 9-11 Giugno 2023 – Palazzo dei Congressi, Firenze.
20. "PENILE BULB DOSE CONSTRAINTS AND ERECTILE DEFICIENCY RISK IN PROSTATE CANCER PATIENTS UNDERGOING RADIOTHERAPY". Congress Proceedings del XXXII Congresso Nazionale AIRO, Bologna 25-27 Novembre 2022.
21. "THE RECTUM IS AN OAR THAT MOVES AND REACTS TO STIMULI DURING PROSTATE CANCER RADIOTHERAPY, HOW CAN IT BE MADE LESS MOBILE?". Congress Proceedings del XXXII Congresso Nazionale AIRO, Bologna 25-27 Novembre 2022.
22. "NEOADJUVANT CHEMOTHERAPY AND RADIO- THERPY FOR LOCALLY ADVANCED RECTAL CANCER. OUR EXPERIENCE ". Congress Proceedings del XXX Congresso Nazionale AIRO, Virtual 9-12 Dicembre 2020.
23. "ANALYSIS OF DOSIMETRIC PARAMETERS IN PATIENTS TREATED WITH VMAT (VOLUMETRIC ARC THERAPY) RADIOTHERAPY METHOD. OUR EXPERIENCE". Congress Proceedings del XXX Congresso Nazionale AIRO, Virtual 9-12 Dicembre 2020.
24. "TREATING NODAL METASTASIS WITH PALLIATIVE INTENT: STEREOTACTIC BODY RADIOTHERAPY (SBRT) TO POSITIVE CHOLINE PET/CT LYMPH NODES FOR OLIGOMETASTASIZED PROSTATE CANCER (PCA) PATIENTS". Atti del XXX Congresso Nazionale AIRO, Virtual 9-12 Dicembre 2020.
25. "PATIENTS WITH LOCALLY ADVANCED RECTAL CANCER (LARC): PREDICTIVE FACTORS OF NODAL RESPONSE TO NEOADJUVANT RADIO-CHEMOTHERAPY (RTCT)". Atti del XXIX Congresso Nazionale AIRO, 27-29 Settembre 2019 – Palacongressi, Rimini.
26. "NEOADJUVANT CHEMOTHERAPY AND RADIOTHERPY FOR LOCALLY ADVANCED RECTAL CANCER. OUR EXPERIENCE". Atti del XXIX Congresso Nazionale AIRO, 27-29 Settembre 2019 – Palacongressi, Rimini.
27. "ANALYSIS OF DOSIMETRIC PARAMETERS IN PATIENTS TREATED WITH VOLUMETRIC ARC THERAPY (VMAT) RADIOTHERAPY METHOD. MONO-INSTITUTIONAL EXPERIENCE". Atti del XXIX Congresso Nazionale AIRO, 27-29 Settembre 2019 – Palacongressi, Rimini.
28. "EVALUATION OF THE RESPONSE AND SURVIVAL IN PATIENTS WITH 1 BRAIN METASTASES TREATED WITH FRACTIONATED STEREOTACTIC RADIOTHERAPY (FSRT): THE EXPERIENCE OF OUR INSTITUTION". Atti del XXIX Congresso Nazionale AIRO, 27-29 Settembre 2019 – Palacongressi, Rimini.
29. "VMAT FOR NEOADJUVANT RADIOTHERAPY IN LOCALLY ADVANCED RECTAL CANCER IN A DOSE-ESCALATION PROTOCOL AND SIMULTANEOUS INTEGRATED BOOST (SIB) APPROACH: THE EXPERIENCE OF OUR INSTITUTION". Atti del XXIX Congresso Nazionale AIRO, 27-29 Settembre 2019 – Palacongressi, Rimini.
30. "THE NEW TECHNOLOGY IN RADIOTHERAPY OF BREAST CANCER: PRELIMINARY STUDY ON CONCOMITANT BOOST". Atti del XXIX Congresso Nazionale AIRO, 27-29 Settembre 2019 – Palacongressi, Rimini.
31. "HYPOFRACTIONATION, ABIRATERONE AND PREDNISONE IN THE

- TREATMENT OF BONE METASTASES IN PATIENTS WITH HORMONE REFRACTORY PROSTATE CANCER“. Atti del XXIX Congresso Nazionale AIRO, 27-29 Settembre 2019 – Palacongressi, Rimini.
32. “INTRA-CAVITARY BRACHYTHERAPY AND IMRT COMBINED WITH CHEMOTHERAPY FOR GYNAE- COLOGICAL CANCER“. Atti del XXIX Congresso Nazionale AIRO, 27-29 Settembre 2019 – Palacongressi, Rimini.
 33. “Study of changes in heart rate complexity induced by aging through the entropy value and the Lyapunov method“. Atti del 105° Congresso Nazionale della Società Italiana di Fisica. Gran Sasso Science Institute – L’Aquila, 23-27 Settembre 2019.
 34. “Aging changes complexity^{SEP} of heart rate dynamics assessed by entropy^{SEP} and Lyapunov exponent analysis“. Geriatric Care 2019; vol 5:8038; doi: 10.4081/gc.2019.8038
 35. “IATROGENIC SEXUAL DYSFUNCTION, FOLLOWING EXCLUSIVE ENDOVAGINAL BRACHYTHERAPY (BRT). A COMPARATIVE RETROSPECTIVE STUDY REGARDING THE INTRODUCTION OF A SUPPORTIVE THERAPY: THE OUTCOME OF A BETTER PERCEPTION OF QUALITY OF LIFE“. Atti del XXVIII Congresso Nazionale AIRO, Novembre 2018 – Palacongressi, Rimini.
 36. “NEOADJUVANT CHEMOTHERAPY AND RADIOTHERPY FOR LOCALLY ADVANCED RECTAL CANCER. OUR EXPERIENCE“. Atti del XXVIII Congresso Nazionale AIRO, Novembre 2018 – Palacongressi, Rimini.
 37. “EARLY SALVAGE RADIOTHERAPY AFTER RADICAL PROSTATECTOMY IN RECURRENT PROSTATE CANCER PATIENTS^{SEP}“. Atti del XXVIII Congresso Nazionale AIRO, Novembre 2018 – Palacongressi, Rimini.
 38. “HYPOFRACTIONATION, ABIRATERONE AND PREDNISONE IN THE TREATMENT OF BONE METASTASES IN PATIENTS WITH HORMONE REFRACTORY PROSTATE CANCER“. Atti del XXVIII Congresso Nazionale AIRO, Novembre 2018 – Palacongressi, Rimini.
 39. “RADIOTHERAPY (RT) AND CONCOMITANT TEMOZOLAMIDE (TMZ) IN RESECTED PATIENTS WITH GLIOBLASTOMA MULTIFORME (GBM): THE EXPERIENCE OF OUR INSTITUTION“. Atti del XXVIII Congresso Nazionale AIRO, Novembre 2018 – Palacongressi, Rimini
 40. “SIMULATION BY GEANT4 OF THE INTERACTION OF A X-RAY BEAM INSIDE A RADIOTHERAPY BUNKER: PHYSICAL ASPECTS AND DOSIMETRY“. Atti del XXVIII Congresso Nazionale AIRO, Novembre 2018 – Palacongressi, Rimini.
 41. “BRACHYTHERAPY IN UTERINE CERVIX CANCER: POSSIBLE OPTIMIZATIONS USING RM IMAGES“. Atti del XXVIII Congresso Nazionale AIRO, Novembre 2018 – Palacongressi, Rimini.
 42. “CLINICAL APPROACH, SPECIALIZED ASSESSMENT AND USE OF DVH AS A PREDICTOR OF ACUTE SKIN TOXICITY IN BREAST CANCER RADIOTHERAPY“. Atti del XXVIII Congresso Nazionale AIRO, Novembre 2018 – Palacongressi, Rimini.
 43. “Entropy: A method to Examine complex Biological Systems“. Atti del 104° Congresso Nazionale della Società Italiana di Fisica. Università della Calabria – Rende (CS), 17-21 Settembre 2018
 44. “Quanto influisce sulla sopravvivenza da cancro ginecologico la sospensione o il ritardo del trattamento?”. Poster Pubblicato nella Sezione Management, Assessment e Technology del X Congresso Nazionale AIFM, 12-15 Aprile 2018 Bari.
 45. “As method for understanding the general state of human health“. MOJ Gerontol Ger. 2018; 3(2):182–183. DOI: 10.15406/mojgg.2018.03.00107.
 46. “Overall Treatment Days (OTD) in Gynaecological Cancer, the Total Treatment Timing Effectiveness on Survival“. (P210)-Atti del XXVII Congresso Nazionale AIRO, Novembre 2017 – Rimini.
 47. “Hypofractionation and Abiratone Acetate in the Treatment of Bone Metastases in Patients with Hormane Refractory Prostate Cancer“. (P171) - Atti del XXVII Congresso

- Nazionale AIRO, Novembre 2017 – Rimini.
48. “Radiotherapy (RT) and Temozolamide (TMZ) in Resected Patients with Glioblastoma Multiforme (GBM): The Experience of our Institution”. (P012) - Atti del XXVII Congresso Nazionale AIRO, Novembre 2017 – Rimini.
 49. “Long Term Outcomes of High Dose Rate Brachytherapy Boost in Breast-conserving surgery: Perioperative vs Intraoperative Modality”. (P255) - Atti del XXVII Congresso Nazionale AIRO, Novembre 2017 – Rimini.
 50. “Entropy as a method to investigate complex biological systems. An alternative view on the biological transition from healthy aging to frailty”. *Geriatric Care* 2017; 3:6755 (Vol 3 N. 2); doi: 10.4081/gc.2017.6755
 51. “Radiological Examinations in Pediatric Age”. *Ann Ig* 2017; 29 (2): 134 -140. doi: 10.7416/ai.2017.2140.
 52. “Hypofractionation in the treatment of bone metastases in patients with hormone refractory prostate cancer”. (P250) Atti del XXVI Congresso Nazionale AIRO – XXX Congresso Nazionale AIRB, - Settembre 2016, Rimini.
 53. “Quality Implementation in Health Physics Unit, Cosenza Hospital – Accreditation Program as Quality Improvement Instrument”. *Ann Ig* 2016; 28(4):304-9. doi: 10.7416/ai.2016.2110.
 54. “La radioterapia nel trattamento delle metastasi ossee in pazienti affetti da carcinoma della prostata ormonorefrattario”. Atti del XXV Congresso Nazionale AIRO, Novembre 2015 Rimini.
 55. “Brachiterapia (BRT) esclusiva della cupola vaginale dopo isterectomia: risultati e considerazioni etiche sulla qualità di vita dopo trattamento”. Atti del XXV Congresso Nazionale AIRO, Novembre 2015 Rimini.
 56. “Radioterapia postoperatoria dopo prostatectomia: acido ialuronico a basso peso molecolare per la prevenzione delle cistiti attiniche”. Atti del XXV Congresso Nazionale AIRO, Novembre 2015 Rimini.,
 57. “La Radioterapia ed il trattamento delle metastasi ossee” (P157). Atti del XXIV° Congresso Nazionale AIRO, Novembre 2014 Padova.
 58. “Generazione Dei Raggi X – Uso in Medicina e Radioprotezione”. Poster Convegno sulle Attività del Master SPRINT, Progetto MaTeRia (Sincrotrone) – Università degli Studi della Calabria (UniCal) A.A. 2013/2014 Rende (CS).
 59. “Trattamento Ormonale e Radioterapico in Pazienti Affetti da Tumori della Prostata ad Alto Rischio”. Atti del XXIII° Congresso Nazionale AIRO, Ottobre 2013 Giardini Naxos, Taormina.
 60. “Trattamento Ormonale e Radioterapico in Pazienti Affetti da Tumori della Prostata a Rischio Intermedio”. Atti del XXIII° Congresso Nazionale AIRO, Ottobre 2013 Giardini Naxos, Taormina.
 61. “Trattamento Ormonale e Radioterapico in Pazienti Affetti da Tumori della Prostata a Basso Rischio”. Atti del XXIII° Congresso Nazionale AIRO, Ottobre 2013 Giardini Naxos, Taormina.
 62. “HDR Brachytherapy in skin cancers: Target determination and outcome versus conventional radiotherapy”. *Radiotherapy & Oncology – Elsevier – volume 89 May 2011.*
 63. “Invecchiamento, Frattalità ed Entropia: dalla Biologia Molecolare alla Systems Biology” *Geriatric&Medical Intelligence*, vol. 20 n.2 – 2011.
 64. “Caratterizzazione di un irraggiatore X commerciale di bassa energia mediante dosimetria EPR”. Atti del VII° Congresso Nazionale Associazione Italiana di Fisica Medica (AIFM), Settembre 2011 Squillace (Catanzaro).
 65. “Combined external radiotherapy and HDR brachytherapy boost for the treatment of gynaecological cancers“. Atti del VII° Congresso Nazionale Associazione Italiana di Fisica Medica (AIFM), Settembre 2011 Squillace (Catanzaro).
 66. “Trattamenti combinati di Radioterapia esterna con boost di brachiterapia HDR nei tumori ginecologici”. Poster al VII° Congresso Nazionale Associazione Italiana di Fisica Medica (AIFM), Settembre 2011 Squillace (Catanzaro).
 67. “Morfina Intratecale a basse dosi versus dosi di conversione nel dolore da

- cancro". PATHOS, Volume 18, Numero 2-3, Settembre 2011.
68. "Toxicity After Three-dimensional Radiotherapy for Prostate Cancer". Atti del XXI Congresso Nazionale AIRO – Novembre 2011 Genova.
 69. "Preoperative Radiotherapy and Oral Capecitabine in the Treatment of Advanced Rectal Cancer". Tumori – Il Pensiero Scientifico Editore, Volume 10, Number 2, November 2010.
 70. "Impatto dello stadio, sesso, tecniche di trattamento, localizzazione della neoplasia, tipo di chirurgia ed età nella sopravvivenza globale e libera da malattia nella radio-chemioterapia postoperatoria del cancro del retto". Atti del XVIII Congresso Nazionale Airo – Milano Novembre 2008.
 71. "Trattamento preoperatorio con capecitabina orale e radioterapia nel cancro del retto". Atti del XVIII Congresso Nazionale AIRO – Milano Novembre 2008.
 72. "La conservazione della potenza sessuale in pazienti trattati con radioterapia per cancro della prostata". Atti del XVIII Congresso Nazionale AIRO – Milano Novembre 2008.
 73. "Brachiterapia ad alto dose rate nei tumori della cute: risultati clinici e valutazioni radiobiologiche". Atti del XVIII Congresso Nazionale Airo – Milano Novembre 2008.
 74. "Controlled-Release Oxycodone (OxycontinR) tablets for the treatment of cancer pain and radiotherapy in naive patients: preliminary results". Annals of Oncology, Volume 19, 2008 Supplement 9 – Session B: B47, Oxford Journals.
 75. "Impact of stage, sex, treatment techniques, tumor site, type of surgery and age on overall survival and disease-free survival in post-operative radio-chemotherapy of rectal cancer". TUMORI, a Journal of Experimental and Clinical Oncology – Volume 7, Number 2, November 2008
 76. "Pre-operative treatment with oral capecitabine and radiotherapy in advanced rectal cancer". TUMORI, a Journal of Experimental and Clinical Oncology – Volume 7, Number 2, November 2008.
 77. "Potency preservation in patients treated with radiotherapy for prostate cancer". TUMORI, a Journal of Experimental and Clinical Oncology – Volume 7, Number 2, November 2008.
 78. "HDR Brachytherapy for shin cancers: clinical outcome and radiobiological evaluation". TUMORI, a Journal of Experimental and Clinical Oncology – Volume 7, Number 2, November 2008.
 79. "Radiotherapy (RT) and Temozolamide (TMZ) in Resected Patients with Glioblastoma Multiforme (GBM): a ten years of experience at single institution". Radiotherapy e Oncology – Volume 88, Supplement 2 – September 2008 – ELSEVIER.
 80. "Controlled-Release Oxycodone (OXYCONTIN) Tablets for the Treatment of Cancer Pain and Radiotherapy in Naive Patients: Preliminary Results". Radiotherapy e Oncology – Volume 88, Supplement 2 – September 2008 – ELSEVIER.
 81. "Toxicity after Three-Dimensional Radiotherapy for Prostate Cancer". Radiotherapy e Oncology – Volume 88, Supplement 2 – September 2008 – ELSEVIER.
 82. "Lower Intrathecal Morphine Doses vs. Conversion Doses in Cancer Pain". European Journal of Palliative Care, Atti 10th European Congress – Budapest (Hungary), June 2007.
 83. "Technical features and experimental characterization of the IORT-1 system, a new IORT dedicated accelerator". Nuclear Inst. And Methods in Physics Research, A, Vol: 562, Issue: 2, Pages: 1042-1045 – June 2006.
 84. "High dose rate Brachytherapy for gynaecological cancers: our experience". Radiotherapy et Oncology (Journal of the European Society for Therapeutic

- Radiology and Oncology). Volume 75, Supplement 1 – Elsevier May 2005.
85. “Brachiterapia ginecologica alto dose rate (HDR): Il BED e la clinica”. Atti del IV Congresso nazionale Associazione Italiana di Fisica Medica (AIFM) – Verona Giugno 2005.
 86. “Technical features and experimental characterization of the IORT-1 system, a new IORT dedicated accelerator”. International Conference on Accelerator Applications – Venice, Italy, August 29 – 2005.
 87. “Levobupivacaina vs. Bupivacaina: efficacia nel trattamento del dolore cronico maligno”. Giornale di Medicina Peri-operatoria, Medicina Critica e Terapia del dolore Vol. 12 N. 4 – Dicembre 2003, Pacini Medicina editore.
 88. “Terapia Radiometabolica degli Ipertiroidismi con 131I – Considerazioni Radioprotezionistiche.”. Associazione Italiana di Fisica in Medicina (AIFM) – Atti del III Congresso Nazionale – Agrigento Giugno 2003.
 89. “Statistical Parametric Maps (SPM) e Spect Cerebrale con 99mTc-ECD nella Diagnosi di Malattia di Alzheimer”. Associazione Italiana di Fisica in Medicina (AIFM) – Atti del III Congresso Nazionale – Agrigento Giugno 2003
 90. “Electrical Impedante Tomography via Filtered-Back Projection of Fan Current Distribution. A Numerical Simulation”. Bioelectromagnetics 2002 Oct; 23(7):516-21. PMID: 12224055 - Wiley-Liss Inc. – DOI: 10.1002/bem.10044 .
 91. “Internal Body Dosimetry Through Geant4”. Workshop Geant4: Low Energy Electromagnetic Physic – Genova 2002.
 92. “Angle-resolved Auger study of 10 KeV Ar+ ion induced Si LMM atomic lines”. Phys Rev (Physical Review) B Condens Matter. 1990 Jun 15;41(18):12590-12598. PMID: 9993733 -American Physical Society, New York.
 93. “Directional Ejection of Fast Excited Si Atoms During 10 KeVAr+ Ion Bombardment”. Nuclear Instruments and Methods in Physics Research B48 (1990) 371, North Holland Publishing Company.
 94. “Direct Evidence of Doppler Shift in 10 KeV Ar+ ion induced Si Auger Emission”. Surface Science 209 (1989) L133, Elsevier Science Publishers- Amsterdam.

Invitato a fare parte come
Editorial Board Member

-
- 2025 Organizing Committee Member
2nd International Conference on Cancer and Oncology Research – 16 October 2025 – ROME
 - 2020 Editorial Board Member
Advances in Gerontology & Geriatric Medicine
-

Autorizzo il trattamento dei miei dati personali ai sensi del Regolamento UE 2016/679 sul trattamento dei dati personali e del precedente d.lgs. 196/03.

Data 2 Marzo 2026

Dr. Roberto Siciliano



CURRICULUM VITAE

ESPRESSO CONSENSO AL TRATTAMENTO DEI DATI PERSONALI

Il sottoscritto Roberto Siciliano, ai sensi e per gli effetti del GDPR (Regolamento UE 2016/679) in merito al trattamento dei dati personali e del precedente D.Lgs. 196/2003 “Codice in materia di protezione dei dati personali”,

AUTORIZZA

il trattamento e la pubblicazione dei dati personali contenuti nel proprio curriculum vitae al fine dell'utilizzo dei dati stessi da parte di AgeNaS.

Firma: 

AUTODICHIARAZIONE SUL CONFLITTO DI INTERESSI ECM

Il / La sottoscritto/a, in qualità di:

- Docente
- Moderatore
- Relatore
- Tutor / formatore
- Responsabile Scientifico (Si rammenta che ai sensi del Par. 4.4 del Manuale di Accreditamento Eventi ECM il Responsabile scientifico dell'evento *non può avere interessi commerciali in ambito sanitario nei due anni precedenti la progettazione dell'evento*)

ai sensi dell'art. 76, comma 4 sul Conflitto di Interessi ECM dell'Accordo Stato-Regione del 02 febbraio 2017 e del paragrafo 4.5 del Manuale nazionale di accreditamento per l'erogazione di eventi ECM

DICHIARA

di non avere avuto, negli ultimi due anni, rapporti con soggetti portatori di interessi commerciali in ambito sanitario

OPPURE

di avere avuto, negli ultimi due anni, i seguenti rapporti con soggetti portatori di interessi commerciali in ambito sanitario:

Dichiara inoltre che gli eventuali rapporti con soggetti portatori di interessi commerciali in ambito sanitario non influenzeranno comunque l'attività formativa che svolge in occasione di questo specifico evento formativo.

Firma: 

Data e luogo di sottoscrizione: Cosenza 2/3/2026