

# DermADECAtour

## Diagnosi e Gestione Multimodale delle Principali Dermatose del Volto e del Cuoio Capelluto

6 Giugno 2026

Foro Appio Mansio Hotel- Via Appia Est, 04100 Latina LT

Id Provider 1826

Responsabili Scientifici: Antonino Trischitta e Ilaria Proietti

Accreditato per Medico Chirurgo

Discipline: Dermatologia e Venereologia, Allergologia ed Immunologia Clinica, Anatomia patologica, Chirurgia generale, Chirurgia plastica, Endocrinologia e malattie del metabolismo, Medicina interna, Oncologia, Pediatria, Reumatologia, Medicina generale (Medici di famiglia), Pediatria (Pediatri di libera scelta)

### **08.00 Registrazione dei partecipanti**

### **09.00 Saluto di benvenuto e presentazione del meeting**

**Antonino Trischitta** (Presidente ADECA)

**Ilaria Proietti** (Dirigente Medico Università Sapienza – Polo Pontino)

### **Prima Sessione**

### **DIAGNOSTICA NON INVASIVA E GESTIONE TERAPEUTICA DELLE DERMATOSI INFIAMMATORIE DEL VOLTO**

**09.45** Psoriasi e vitiligine del volto: e gestione terapeutica,  
dalla cosmesi alle terapie sistemiche

**Annunziata Dattola**

**10.00** Dermatite atopica del volto e della regione perioculare:  
nuove evidenze terapeutiche

**Ersilia Tolino**

**10.15** Dermatose acneiformi

**Nevena Skroza**

**10.30 DISCUSSIONE INTERATTIVA**

Seconda Sessione

**APPROCCIO DIAGNOSTICO E TERAPEUTICO DELLE PATOLOGIE  
DEL CUIOIO CAPELLUTO**

**10.45** Tricoscopia e diagnostica sul campo di cancerizzazione del cuoio capelluto: quando la diagnosi guida la terapia

***Riccardo Pampena***

**11.00** Gestione multimodale delle cheratosi attiniche e del campo di cancerizzazione

***Nicoletta Bernardini***

**11.15** Esosomi e comunicazione intercellulare nella rigenerazione tissutale, PRP, peptidi e biomateriali bioattivi: protocolli clinici e indicazioni in dermatologia e tricologia

***Ilaria Proietti***

**11.30** Dermoscopia delle più comuni lesioni del cuoio capelluto nei bambini

***Filomena Barbato, Francesca Gaudiello***

Terza Sessione

**DALL'INVECCHIAMENTO ALLA CARCINOGENESI**

**12.30** Diagnostica dei tumori cutanei: melanoma e NMSC

***Stefania Guida***

**12.45** Non Melanoma Skin Cancer: gestione terapeutica di carcinoma squamocellulare e carcinoma basocellulare

***Carmen Cantisani***

**13.15** Approcci terapeutici del melanoma avanzato

***Flavia Persechino***

**13.30** DISCUSSIONE INTERATTIVA

**13.45** *Light lunch*

Quarta Sessione

**COSMESI, SICUREZZA DERMATOLOGICA,  
PERTURBATORI ENDOCRINI E LASERTERAPIA**

**15.00** Cosmetologia funzionale e integrated skincare

***Maria Carmela Annunziata***

**15.15** Tossicità cutanee oncologiche da farmaci e gestione terapeutica

***Davide Fattore***

**15.30** Perturbatori endocrini: come e quanto perturbano

***Sebastiano Pellerone***

**15.45** Laserterapia in dermatologia

***Steven Paul Nisticò***

**16.00** DISCUSSIONE INTERATTIVA

**16.30** Tavola Rotonda

**17.30** Questionario ECM

**18.00** Considerazioni finali e chiusura lavori

## RAZIONALE

Le dermatosi del volto e del cuoio capelluto rappresentano un ambito clinico complesso e interdisciplinare, in cui la diagnosi e la gestione terapeutica richiedono competenze integrate.

Patologie quali **rosacea, dermatite seborroica, dermatite atopica, psoriasi e alopecie infiammatorie** determinano un impatto clinico, estetico e psicologico significativo.

Accanto alle dermatosi infiammatorie, le **neoplasie cutanee** del distretto cefalico — in particolare carcinoma basocellulare, carcinoma squamocellulare e melanoma — rappresentano una sfida diagnostica e terapeutica di primaria rilevanza, sia per l'elevata incidenza sia per le possibili implicazioni prognostiche e funzionali. La diagnosi precoce e la corretta stratificazione del rischio risultano fondamentali per ottimizzare l'outcome clinico e ridurre la morbilità.

L'introduzione della **dermoscopia** e della **tricoscopia** non solo in ambito tumorale, ma anche nelle **dermatosi infiammatorie e tricologiche**, ha rivoluzionato l'approccio diagnostico, consentendo di identificare pattern specifici, monitorare la risposta terapeutica e ridurre la necessità di esami invasivi.

Parallelamente, l'attenzione crescente verso la **sicurezza cosmetologica** e i **perturbatori endocrini (endocrine disruptors)**, nonché lo sviluppo di **strategie rigenerative innovative** basate su **esosomi, PRP e biomateriali bioattivi**, ampliano le prospettive terapeutiche in dermatologia clinica e medico-estetica.

Questo meeting propone una visione globale e aggiornata della **gestione multimodale delle dermatosi del volto e del cuoio capelluto**, integrando diagnostica dermoscopica, terapia farmacologica, supporto cosmetologico e medicina rigenerativa.

## OBIETTIVO FORMATIVO

Documentazione clinica. Percorsi clinico-assistenziali diagnostici e riabilitativi, profili di assistenza – profili di cura.

**PERSONAL INFORMATION**



**Annunziata Maria Carmela**

📍 Piazza F. Muzii 11, 80129 Napoli (Italia)

☎ (+39) 3398091002

✉ marica.annunziata@hotmail.it

Sex Female | Date of birth 28/10/1985 | Nationality Italian

**EDUCATION AND TRAINING**

- 2000–2004 **Classical Diplome. Vote 100/100**  
Liceo Classico Antonio Genovesi, Naples (Italy)
- 26/07/2010 **Degree in Medicine and Surgery. Vote 110/110 with honors and Press Dignity. Discussion of the experimental thesis "Photodynamic therapy and acne: clinical and molecular assessments of the mechanism of action".**  
University Federico II, Naples (Italy)
- 16/03/2011 **Achievement of the qualification to practice the medical profession. Vote 270/270**  
Ordine dei Medici di Napoli num. 33275, Napoli (Italia)
- 28/06/2016 **Achievement of the Specialization in Dermatology and Venereology. Vote 50/50 and praise. Discussion of the experimental Specialization thesis "Dermoscopy and confocal microscopy in the alopecia induced by antineoplastic drugs"**  
Residency School in Dermatology e Venereology. University Federico II, Napoli (Italy)

**WORK EXPERIENCE**

- 02/11/2018–Present **MD at the UOC of Clinical Dermatology**  
AOU Federico II, Naples (Italy)
- 02/11/2017–01/11/2018 **Winner of the 12 month DMCC / BORSA / 17/2017 scholarship on the research project "In vivo and in vitro evaluation of anti-inflammatory activity of natural substances on patients suffering from acne-like rash from cancer treatments and on the release of mediators from the their mast cells "**  
AOU Federico II - Dpt of Clinical Medicine and Surgery, Naples (Italy)
- 29/06/2016–Present **Specialist Doctor in Dermatology Voluntary at the "Il Corpo Ritrovato" outpatient dedicated to preventive and corrective dermatology for patients undergoing chemotherapy**  
AOU Federico II - Section of Dermatology, Dpt of Clinical Medicine and Surgery, Naples (Italy)
- 13/09/2014–13/10/2014 **Visiting fellow in Dermatology and Cutaneous Surgery about the project "Clinical**

and instrumental evaluation of nail disease during chemotherapy"  
 University of Miami, Miller School of Medicine, Miami (United States)

01/07/2011–28/06/2016 Resident in Dermatology and Venereology  
 University Federico II, Naples (Italy)

07/2010–07/2011 Fellowship in Dermatology and Venereology (as medical doctor)  
 Dipartimento di Patologia Sistemica, Sezione di Dermatologia clinica, allergologica e venereologica. Università degli studi di Napoli Federico II., Naples (Italy)

09/2008–07/2010 Fellowship in Dermatology and Venereology (as medical student)  
 Dipartimento di Patologia Sistemica, Sezione di Dermatologia clinica, allergologica e venereologica. Università Federico II, Naples (Italy)

**PERSONAL SKILLS**

Mother tongue(s) Italian

Foreign language(s)

|         | UNDERSTANDING |         | SPEAKING           |                   | WRITING |
|---------|---------------|---------|--------------------|-------------------|---------|
|         | Listening     | Reading | Spoken interaction | Spoken production |         |
| English | B2            | C1      | B2                 | B2                | B2      |

Levels: A1 and A2: Basic user - B1 and B2: Independent user - C1 and C2: Proficient user  
Common European Framework of Reference for Languages

Communication skills - Good interpersonal and communication skills.  
 - Participation as a speaker and lecturer at numerous national and international conferences.

Organisational / managerial skills

- Excellent organizational and management skills.

Job-related skills

- Complete autonomy in outpatient activities in the medical field.  
 - Clinical and translational research activities. Management of patients enrolled in clinical trials according to the principles of GCP and monitoring support activities.

Digital skills

| SELF-ASSESSMENT        |                 |                  |                  |                  |
|------------------------|-----------------|------------------|------------------|------------------|
| Information processing | Communication   | Content creation | Safety           | Problem-solving  |
| Independent user       | Proficient user | Basic user       | Independent user | Independent user |

Digital skills - Self-assessment grid

- Usual use of computers, Internet and electronic mail.  
 - Excellent knowledge of Windows and Macintosh operating system, Word, Excel and PowerPoint programs.

Driving licence B

- V, Mauriello MC and Monfrecola G. "Il Corpo Ritrovato": Dermocosmetological Skin Care Project for the Oncologic Patient. *Oncology* 2011; aprile 27; pag.4-9. doi: 10.5402/2011/650482.
70. Fabbrocini G, Pastore F, De Vita V, Fardella N, Pastore F, Annunziata MC, Mauriello MC, Monfrecola G, Cameli N. Skin Needling to enhance depigmenting serum penetration in the treatment of melasma. *Plastic surgery International* 2011; 2011: 158241. doi: 10.1155/2011/158241.
  71. Torres F, Fabbrocini G, Hirata S H, Yamada S, De Vita V, Annunziata MC, Tosti A. Dermoscopy of scalp melanoma: report of 3 cases. *Cancers* 2010; 2 (3): 1597-1601. doi: 10.3390/cancers2031597.
  72. Fabbrocini G, Triassi M, Mauriello MC, Torre G, Annunziata MC, De Vita V, Pastore F, D'Arco V, Monfrecola G. Epidemiology of skin cancer: role of some environmental factors. *Cancers* 2010 2(4): 1980-1989. doi: 10.3390/cancers2041980.
  73. Fabbrocini G, Annunziata MC, D'Arco V, De Vita V, Lodi G, Mauriello MC, Pastore F, Monfrecola G. Acne scars: pathogenesis, classification and treatment. *Dermatol Res Pract* 2010; 2010:893080. Epub 2010 Oct 14. doi: 10.1155/2010/893080
  74. "Photodynamic therapy in dermatology" Fabbrocini G, Cacciapuoti S, Annunziata MC and Monfrecola G. In: "Synopsis of Aesthetic Dermatology and Cosmetic Surgery" ISBN: 978-1-61942-967-3 Editor: Mohamed L. Elsaie, pp. 123-139 2012
  75. "Environmental factors". G. Monfrecola; M.C. Annunziata. In: Handbook of acne. R. Schwartz and G. Micali. Editor Springer Verlag. 2012
  76. "PRP for lip and eye rejuvenation". Fabbrocini G, Annunziata MC, Mazzella C, Misso S. In: "Nonsurgical lip and eye rejuvenation techniques" Fabbrocini G, De Padova MP, Tosti A editors. Springer 2016. 77-84
  77. "Photodynamic therapy in dermatology" Fabbrocini G, Cacciapuoti S, Annunziata MC and Monfrecola G. In: "Synopsis of Aesthetic Dermatology and Cosmetic Surgery" ISBN: 978-1-61942-967-3 Editor: Mohamed L. Elsaie, pp. 123-139 2012

*"Consapevole che le dichiarazioni false comportano l'applicazione delle sanzioni penali previste dall'art. 76 del D.P.R. 445/2000, dichiara che le informazioni riportate nel seguente curriculum vitae redatto in formato europeo, corrispondono a verità. Autorizzo il trattamento dei miei dati personali ai sensi del GDPR n. 679/2016, inclusa la pubblicazione sul sito Agenas ECM"*



10-03-2026

## CURRICULUM VITAE

---

### AUTODICHIARAZIONE SUL CONFLITTO DI INTERESSI ECM

Il sottoscritto, consapevole che il “**conflitto d’interessi E.C.M.**” è ogni situazione nella quale un interesse secondario interferisce o potrebbe interferire con l’interesse primario consistente nell’obiettività, imparzialità e indipendenza della formazione professionale nel settore della salute connessa al Programma di Educazione Continua in Medicina (E.C.M.),

### DICHIARA

l’assenza di interessi commerciali in ambito sanitario **negli ultimi due anni** dalla data di sottoscrizione del presente curriculum.

**Data e luogo di sottoscrizione:** \_\_\_\_\_ 10-03-2026 \_\_\_\_\_

**Firma:** \_\_\_\_\_

*Massimiliano Alunzolo*



## **CURRICULUMVITAE**

*Formato Europeo*

---

### **INFORMAZIONI PERSONALI**

Nome e Cognome: Filomena Barbato

Nazionalità: Italiana

Qualifica: Medico Chirurgo specialista in Dermatologia e Venereologia

### **ESPERIENZA PROFESSIONALE**

- Attualmente lavora presso A.O.R.N Santobono Napoli come Dermatologo Referente e Coordinatore della Dermatologia Pediatrica.
- Dal marzo 2013 lavora presso P.O. Pausilipon come Responsabile ambulatorio di Dermatologia Oncologica e Nevoscopia
- Dal 2018 ad oggi lavora un giorno a settimana presso P.O.SS Annunziata in Napoli per la Dermatologia Adulti e Dermochirurgia
- Docente dal 2022 a tutt'oggi di Dermatologia al Corso di Laurea in Scienze di Infermieristica pediatrica.
- Docente al Master di Secondo Livello in Dermatologia Oncologica presso Università della Campania Luigi Vanvitelli.
- Docente a contratto alla Scuola di Specializzazione in Dermatologia presso Università Federico II.
- Docente di Dermatologia al corso triennale regionale di Formazione in Medicina Generale.
- Dal 2005 al 2018 ha lavorato presso P.O.Ascalesi a Napoli come Specialista Ambulatoriale in Dermatologia.
- Nel 2002 ha lavorato presso il P.O.Incurabili,Napoli,in Pronto Soccorso.
- Dal 1-5-03 al 30-11-03 presso il P.O.S.S.Annunziata,Napoli in Pronto Soccorso Pediatrico.
- Dal 2001 al 2005 ha eseguito sostituzioni di specialistica ambulatoriale.
- Dal 2020 ad oggi Responsabile gruppo di lavoro ADECA di Dermatologia malattie rare
- Dal 2001 al 2010 ha frequentato il reparto di Dermatologia della Seconda Università di Napoli diretto dal prof. G. Argenziano.
- .-Nel 2006-2007 ha frequentato diverse sale operatorie universitarie di Dermochirurgia in Italia (Novara, Roma, Bari).

### **ISTRUZIONE E FORMAZIONE**

- Diploma di maturità classica–Liceo Vittorio Emanuele II,Napoli,Luglio 1982
- Laurea in Medicina e Chirurgia–Seconda Università di Napoli,11/11/1996– 107/110
- Abilitazione– Seconda Università di Napoli, II sessione 1996

- Iscrizione all'Ordine dei Medici di Napoli–20/01/1997
- Specializzazione in Dermatologia e Venereologia–Seconda Università di Napoli, 22/10/2001 – 50/50 e lode
- Diploma di Formazione in Medicina Generale –triennio 2003–2005
- Diploma Master biennale di II livello in Dermochirurgia–Università di Siena,2007–110/110
- Diploma Master in Malformazioni vascolari pediatriche–Università di TorVergata, 2018/2019
- Diploma Master in Management Sanitario–Università FedericoII, 2018/2019– 110/110
- Diploma Corso FORMEZ per DirettoreSanitario –Napoli 2021
- Diploma Master in Dermatologia Oncologica–Università della Campania LuigiVanvitelli, 2020/2021
- Diploma SIUMB–Ecografia pediatrica neonatale– 2021
- Diploma Corso di Perfezionamento sui tumori cutanei –UniversitàVanvitelli,2018/2019
- Diploma Corso di Perfezionamento in Micologia –Università Federico II,2010/2011
- Diploma Corso di perfezionamento in DermatologiaPediatrica-OspedaleBambinGesù, 2009
- Diploma Corso internazionale in Dermoscopia– Università di Graz, 2005
- Diploma Corso di perfezionamento in DermatologiaPediatrica–Università di Bari,2003

## COMPETENZE PERSONALI

Lingua madre: Italiano

Lingua straniera: Inglese–Buono(comprensione, parlato e scritto)

Competenze comunicative:Sviluppate grazie all'esperienza clinica e didattica in ambito ospedaliero e accademico.

Competenze organizzative:Coordinamento di ambulatori specialistici e attività didattiche.

Competenze informatiche:Uso professionale di software clinici ,Office,gestione presentazioni e corsi ECM.

## -PUBBLICAZIONI SCIENTIFICHE E POSTER

### 01- Dermoscopy of kaposiform hemangioendothelioma: a case report

*Filomena Barbato*<sup>1</sup>, *Maria Maddalena Nicoletti*<sup>2</sup>, *Gaetano Licata*<sup>3</sup>, *Eugenia Veronica Di Brizzi*<sup>2</sup>, *Giuseppe Argenziano*<sup>2</sup>, *Caterina Mariarosaria Giorgio*<sup>2</sup>. *Dermatol Reports* 2025 Jul 11. doi: 10.4081/dr.2025.10363. Online ahead of print

02-Not everything that is red is hemangioma. *Masucci A, Ferrara D, Sammarco E, Barbato F, De Chiara F, Zeccolini , Esposito F.J Ultrasound.*2025Jun;28(2):517-525.doi: 10.1007/s40477-025-01005-y.Epub2025Mar 10.PMID: 400632

## CURRICULUM VITAE

---

### AUTODICHIARAZIONE SUL CONFLITTO DI INTERESSI ECM

Il sottoscritto, consapevole che il “**conflitto d’interessi E.C.M.**” è ogni situazione nella quale un interesse secondario interferisce o potrebbe interferire con l’interesse primario consistente nell’obiettività, imparzialità e indipendenza della formazione professionale nel settore della salute connessa al Programma di Educazione Continua in Medicina (E.C.M.).

### DICHIARA

l’assenza di interessi commerciali in ambito sanitario **negli ultimi due anni** dalla data di sottoscrizione del presente curriculum.

Data e luogo di sottoscrizione: \_\_\_\_\_

Napoli: 23/2/26

Firma: \_\_\_\_\_



## CURRICULUM VITAE



### PERSONAL INFORMATIONS

Name **CARMEN CANTISANI**  
Fax 0649976933  
E-mail [carmen.cantisani@uniroma1.it](mailto:carmen.cantisani@uniroma1.it); [carmencantisani@gmail.com](mailto:carmencantisani@gmail.com); [c.cantisani@policlinicoumberto1.it](mailto:c.cantisani@policlinicoumberto1.it)  
PEC: [cantisanicarmen@ordmedrm.it](mailto:cantisanicarmen@ordmedrm.it) skype ID: carmen.cantisani1

Nationality ITALIANA  
Data di nascita 20-03-1976

CF: CNTCMN76C60C619J Iscriz albo dei medici di Roma **M 53909**  
Codice Enpam **RM 24520** iscrizione registro di **medicina estetica** n.190/2009  
**ORCID**: <https://orcid.org/0000-0003-2181-951X>,  
<https://scholar.google.com/intl/en/scholar/citation.html>

### ESPERIENZA LAVORATIVA

- Date (da – a) 2005-ad oggi
- Nome e indirizzo del datore di lavoro Prof. Giovanni Pellacani  
Viale del Policlinico 155, 00161 Roma
- Tipo di azienda o settore Clinica Dermatologica, Azienda ospedaliero-universitaria Policlinico Umberto I, “Sapienza” Università degli studi di Roma
- Tipo di impiego **PROFESSORE ASSOCIATO, DIRIGENTE MEDICO** matricola policlinico n **0275589** **UNIVERSITARIO** matricola n **933673** nuovo settore disciplinare SSD MED\$10/C malattie cutanee e veneree decreto rettorale n. 1295/2024 del 6/06/2024 dal 1-07-2025 ad oggi  
Università degli studi di Roma” La Sapienza”  
RTDB tenure track prof. associato 1-07-2022-1-07-2025  
Dirigente medico ospedaliero a tempo indeterminato dal 1-01-2017 al 30-06-2022 Azienda Ospedaliero-Universitaria Policlinico Umberto I  
Contratto libero professionale dal 21-03-2005 al 31-12-2016 Azienda Ospedaliero-Universitaria Policlinico Umberto I sentenza riconoscimento subordinazione  
Docente di Dermatologia corso integrato di Ingegneria tissutale per la medicina rigenerativa V anno I semestre CLMMC HT Università degli studi di Roma “La Sapienza”  
Docente-titolare corso ulteriori conoscenze di inglese *Laurea Magistrale* Università degli studi di Roma “La Sapienza”  
*Management delle Scienze Gastronomiche per il Benessere* Università degli studi di Roma “La Sapienza”

*Docente Metodologia Clinica: semeiotica medica e interazione bioelettromagnetica - CLMMC HT*

Docente dermatologia CLMMC canale B Università degli studi di Roma “La Sapienza”

Rappresentante dei professori associati dipartimento di scienze mediche e cardiovascolari dal 17 settembre 2025

Rappresentante dei ricercatori di dipartimento di scienze cliniche internistiche e cardiovascolari ed in giunta di facoltà 2022-luglio 2025

Docente master di laser e fonti di luce in dermatologia università “La Sapienza” di Roma dal 2023 ad oggi

Docente master di laser in odontoiatria 2023-2024

• Principali mansioni e responsabilità

Coordinatrice secondo semestre V anno CCLM B dal 19-12-2025

Dal Novembre 2025 ad oggi referente dipartimentale per la ricerca Dual-Use nell'ambito delle collaborazioni extra UE

Dal Giugno 2023 ad oggi responsabile RAM (responsabile medico erasmus) erasmus plus corso HT oversease per Facoltà

Dal Maggio 2021 ad oggi componente rete aziendale dei facilitatori alla formazione per la dermatologia

Dal marzo 2021 al maggio 2022 referente SDO dimissione ospedaliera DH UOC dermatologia

Dal 2021 ad oggi diagnostica non invasiva (dermoscopia-microscopia confocale-D-OCT e LC-OCT)

Dal gennaio 2021 ad oggi videodermatoscopia, terapia fotodinamica

Dal 2010 al 2020 dermatologia generale, videodermatoscopia e terapia fotodinamica

Dal 2005 al 2010 Dermatologia allergologica

Dal 2010 ad oggi dermatologia generale, videodermatoscopia, terapia fotodinamica, consulente per la medicina preventiva e per pazienti ricoverati ed afferenti al pronto soccorso del Policlinico Umberto I, outpatients clinic per pazienti stranieri

Dal 2017 ad oggi Responsabile su invito da parte della Trialex support USA (Harvard Medical school) di fellowship internazionali su diagnostica non invasiva e skin cancer

ISTRUZIONE E FORMAZIONE

• Date (da – a)

2000-2004

• Nome e tipo di istituto di istruzione o formazione

“Sapienza” Università degli studi di Roma

• Principali materie / abilità professionali oggetto dello studio

Dermatologia generale, tricologia, dermatologia oncologia, diagnostica non invasiva (videodermatoscopia, microscopia confocale, D-OCT, LC-OCT) dermatologia allergologica, pediatria, venereologia, dermatologia estetica.

• Qualifica conseguita

Professore associato in dermatologia **Università degli studi di Roma “La Sapienza”**

Ricercatrice tenure track prof. Associato 1luglio 2022- 1 luglio2025

Idonea da professore associato ASN 2020

Specializzazione in dermatologia e venereologia con tesi intitolata “**Alopecia Areata e malattie autoimmuni**”, relatore Dott. Alfredo Rossi, correlatore Prof. Stefano Calvieri.

• Livello nella classificazione nazionale (se pertinente)

70/70 e lode

1994-2000

“Sapienza” Università degli studi di Roma

Laurea in medicina e chirurgia con la seguente Tesi dal titolo: “**Nuovo Protocollo di studio e possibilità terapeutiche nell’Alopecia Areata**” relatore Professore Stefano Calvieri e correlatore Dottor Alfredo Rossi

110 e lode su 110

ha effettuato fellow presso la Harvard Medical school, **frequentando il Brigham and Women's Hospital**, Dana Faber Cancer Institute, VA Hospital, Department of Dermatology in Boston, MA, occupandosi di lesioni pigmentarie con Haynes Harley Anderson,MD, e Ngheim Paul T.,MD, di dermo-istopatologia con Aldo Gonzalez-Serva,MD, di linfomi cutanei con Thomas Kuppfer,MD, ulcere cutanee e dermatologia estetica con Vincent Li,MD, di Mohs surgery con Carl Schanbacher,MD, dermochirurgia con Danielle Miller,MD, PhD, di dermatologia generale con Williams, John Michael,M.D.,Ph.D. e Abrar Qureshi, MD, e collaborando a progetto di ricerca su advanced magnetics nel melanoma ancora in corso con David Jones, MD, Ph.D, nel 2002 e nel 2006. Advanced center for skin therapy Rio de Janeiro Brasil 2007.Clinical fellow presso Highgate private hospital di London per perfezionare le tecniche di fotoringiovanamento facciale e di chirurgia mininvasiva dicembre 2010. Fellowship in diagnostica non invasiva in dermatologia presso Erasme Hospital Bruxelles 2024 prof. M. Suppa.

## CAPACITÀ E COMPETENZE

### PERSONALI

*Acquisite nel corso della vita e della carriera ma non necessariamente riconosciute da certificati e diplomi ufficiali.*

MADRELINGUA

ITALIANA

ALTRE LINGUA

### INGLESE

ECCELLENTE

ECCELLENTE

ECCELLENTE

### FRANCESE

buono

elementare

elementare

- Capacità di lettura
- Capacità di scrittura
- Capacità di espressione orale

- Capacità di lettura

- Capacità di scrittura
- Capacità di espressione orale

## CAPACITÀ E COMPETENZE

### RELAZIONALI

*Vivere e lavorare con altre persone, in ambiente multiculturale, occupando posti in cui la comunicazione è importante e in situazioni in cui è essenziale lavorare in squadra (ad es. cultura e sport), ecc.*

## COLLABORAZIONI SCIENTIFICHE CON UNIVERSITÀ NAZIONALI ED INTERNAZIONALI

- Microscopia elettronica Istituto di anatomia umana Università di Roma “La Sapienza”

- Istituto di Diagnostica per immagini Università di Roma “La Sapienza”

- Dipartimento di scienze neurologiche Università di Roma “La Sapienza”

-Dipartimento di Psichiatria Università Sant’Andrea Roma

- Istituto Europeo di Oncologia (IEO) Via Adamello 16 20139 Milano

- **Harvard Medical school, Boston MA**

- Brigham and Women’s Hospital, **Boston MA**

- Dana Faber Cancer Institute, **Boston MA**

- VA Hospital, **Boston MA**

- Massachusetts General Hospital, **Boston MA**

- Istituto superiore di Sanità CNR **Roma**

- **New York** Presbyterian Hospital and the Sanford Weill Cornell Medical School

-Charité University, **Berlin**

-Seoul National University Bundang Hospital. **Korea**

- Highgate private hospital di **London**

-Roger Williams Medical Center Elmhurst Building **BOSTON UNIVERSITY** Providence, RI, USA

-Institute of Inflammation and Repair. University of **Manchester, UK**

-**Barcelona Hospital clinic**

-University of Science and technology hospital Sana, **Yemen**

-ESCF Bochum

- Semmelweis University, Budapest, **Hungary**

- Medical University of Silesia, Katowice, **Poland**

-Medical school of Pune, **India**

-Mayo clinic college of medicine and science, **Boston MA, USA**

-Tale university school of medicine **New Haven, CT**

-University of augsburg

-University of Pecs, **Hungaria**

-Chiba University, **Japan**

-Erasme Hospital **Bruxelles**

-Medicine and Medical specialties Department, Alcala University, **Madrid, Spain**

-Kuchnir Dermaology **Boston, MA, USA**

-Innovation at the intersection of science and Healthcare: Dream Boldly, Act Bravely, Transform lives University college of **London**

-Groote Schuur Hospital University of Cape Town, South Africa

-Department of cell stress biology Roswell Park, Comprehensive cancer centre Buffalo NY USA

CAPACITÀ E COMPETENZE  
ORGANIZZATIVE

*Ad es. coordinamento e amministrazione di persone, progetti, bilanci; sul posto di lavoro, in attività di volontariato (ad es. cultura e sport), a casa, ecc.*

**ORGANIZZATRICE DI CONGRESSI SCIENTIFICI NAZIONALI ED INTERNAZIONALI.**

**SEGRETERIA SCIENTIFICA CONGRESSO GIORNATE ITALIANE DI DERMATOLOGIA CLINICA, GIORNATA INTERNAZIONALE SULLE ULCERE CUTANEE: UNA VISIONE GLOBALE 2011-13-5-17, CORSO DI DIAGNOSTICA PER IMMAGINI 2015 INDICAZIONI E LIMITI DELLE DIAGNOSTICHE NON INVASIVE IN DERMATOLOGIA 2017, WOUND HEALING SYMPOSIUM, CHERATOSI ATTINICHE, CORSO NMSC, BASIC EXPERT COURSE OF CONFOCAL DAL 2022 AD OGGI, COORDINAMENTO PROGETTI SCIENTIFICI NAZIONALI ED INTERNAZIONALI, ORGANIZZATRICE CORSI DI FORMAZIONE SUL CAMPO SKIN UNIT E CORRELAZIONI CLINICO PATOLOGICHE E RESIDENZIALI SU LASER IN MEDICINA 23, DIAGNOSTICA NON INVASIVA 2024-2025 BOARD SCIENTIFICO 2022 I COLORI DELLA DERMATOLOGIA: SOLE, MARE E TERMALISMO PER IL BENESSERE DELLA PELLE, COMITATO SCIENTIFICO RELATRICE E MODERATRICE DERMART DAL 2015 AD OGGI**

CAPACITÀ E COMPETENZE  
TECNICHE

*Con computer, attrezzature specifiche, macchinari, ecc.*

ICH-GCP, MEDIANTE PARTECIPAZIONE A NUMEROSI STUDI CLINICI E DIVERSI INVESTIGATOR'S MEETINGS"  
CORSO DI FARMACOVIGILANZA  
IMPIEGO DI COMPUTER PER SCRITTURA, CORRISPONDENZA, CREAZIONE DI PRESENTAZIONI DI DIAPOSITIVE

CAPACITÀ E COMPETENZE  
ARTISTICHE

*Musica, scrittura, disegno ecc.*

DISEGNO PER DIMOSTRAZIONI DIDATTICHE

ALTRE CAPACITÀ E COMPETENZE

*Competenze non precedentemente indicate.*

Docente di **dermatologia oncologica e tricologia** presso l'Istituto Alta Formazione, Il scuola di Medicina Estetica 2012.  
**Corso di laurea C di medicina e chirurgia Università "Sapienza" di Roma** cultore della materia dal 2008-2013-2014-2015-2016-2017-2018  
Cultore della materia fisioterapisti occupazionali 2015-2016-2018  
Docente corso di laurea magistrale in odontoiatria e protesi dentaria 2011-2012  
Docente **sostituto corso di lauree infermieristiche 2015 Università di Roma "Sapienza"**  
Docente master di **Fitoterapia Università "Sapienza" di Roma** (2012-2013) e (2014-2017).  
Docente master di secondo livello in medicina estetica Roma 2015  
Docente master di **medicina penitenziaria Università "Sapienza" di Roma**  
Docente Master Universitario II livello in Medicina Estetica Università Guglielmo Marconi Roma 2015-2016-2017-2018-2019  
Docente Corso di alta formazione in **DIAGNOSTICA AVANZATA PER IMMAGINI DEL MELANOMA CUTANEO 2017**  
-Docente master laser in odontoiatria università la sapienza di roma  
-Docente Master Laser e luci in dermatologia Università Sapienza di Roma dal 2023  
-Docente **seminari di dermatologia pratica con l'aiuto dell'arte visuale** (Dermart) 2016-18  
-Guest Professor Boston University, Providence (RI).

09/03/2026

Breuer Pentice

## CURRICULUM VITAE

---

### AUTODICHIARAZIONE SUL CONFLITTO DI INTERESSI ECM

Il sottoscritto, consapevole che il “**conflitto d’interessi E.C.M.**” è ogni situazione nella quale un interesse secondario interferisce o potrebbe interferire con l’interesse primario consistente nell’obiettività, imparzialità e indipendenza della formazione professionale nel settore della salute connessa al Programma di Educazione Continua in Medicina (E.C.M.),

### DICHIARA

l’assenza di interessi commerciali in ambito sanitario **negli ultimi due anni** dalla data di sottoscrizione del presente curriculum.

**Data e luogo di sottoscrizione:** \_\_\_\_\_ 09/03/2026

**Firma:** \_



# CURRICULUM VITAE

## Part I – General Information

**Prof.ssa ANNUNZIATA DATTOLA**

**Professore Associato Dermatologia Università La Sapienza di Roma**

Luogo e data di nascita: Melito PS il 29-01-1986

Indirizzo personale: Viale delle Milizie n1,00192 Roma.

Tel: +393208419714

e-mail: [nancydattola@gmail.com](mailto:nancydattola@gmail.com)

## Part II – Education

### ISTRUZIONE ED ATTIVITA' PROFESSIONALE

- Marzo 2011 Laurea specialistica in Medicina e Chirurgia Università degli studi "Magna Graecia" di Catanzaro con votazione finale 110/110 e lode discutendo una tesi dal titolo: "Psoriasi e citochine" (Relatore: Prof. Ugo Bottoni)
- 2011 Abilitazione all'esercizio della professione di Medico Chirurgo
- 2011 Iscrizione Ordine dei Medici Chirurghi e degli Odontoiatri della provincia di Reggio Calabria iscrizione n^ 8682
- 2013 "Post-doctoral fellow" presso Laboratory of Investigative Dermatology (Krueger's Lab) Rockefeller University, NY USA chairman Prof. J Krueger dove durante il periodo si è focalizzata sul trattamento della psoriasi e farmaci biologici e sulla valutazione dello stato infiammatorio tramite "imaging cutaneo", portando avanti un progetto di ricerca attraverso l'utilizzo della PET/CT in pazienti affetti da psoriasi ( da marzo 2013 a dicembre 2014)
- 2017 Specializzazione in Dermatologia e Venereologia (Direttore: Prof. Luca Bianchi), Università di Roma "Tor Vergata" con votazione 50/50 e lode discutendo una tesi dal titolo "Psoriasi ed infiammazione sistemica: il ruolo dell'imaging" in data 10-07-2017
- 2017-2021 PhD "Dottorato di Ricerca in Biochimica e Biologia molecolare" Direttore Prof. Gennaro Melino, Università di Roma "Tor Vergata", discutendo una tesi dal titolo "Results of two different biological treatment in patients with PsO and PsA, and detection of early arthritis" in data 14 gennaio 2021
- 2018 Vincitrice di Assegno di ricerca indetto dall'Ateneo di Medicina e Chirurgia della durata di 1 anno, presso la Clinica Dermatologica, Università di Roma "Tor Vergata" direttore Prof. Luca Bianchi per il progetto dal titolo: "Tipizzazione del gene HLA-C \* 06: 02 ed il ruolo conferito nella risposta al Certolizumab pegol" dal 15-01-2018 al 14-01-2019

- 2019 Rinnovo Assegno di ricerca indetto dall'Ateneo di Medicina e Chirurgia della durata di 1 anno, presso la Clinica Dermatologica, Università di Roma "Tor Vergata" direttore Prof. Luca Bianchi per il progetto dal titolo: "Tipizzazione del gene HLA-C \* 06: 02 ed il ruolo conferito nella risposta al Certolizumab pegol", dal 15-07-2019 al 14-07-2020
- 2020 Rinnovo di Assegno di ricerca indetto dall'Ateneo di Medicina e Chirurgia della durata di 1 anno, presso la Clinica Dermatologica, Università di Roma "Tor Vergata" direttore Prof. Luca Bianchi per il progetto dal titolo: "Tipizzazione del gene HLA-C \* 06: 02 ed il ruolo conferito nella risposta al Certolizumab pegol" 15-12-2020 a Febbraio 2021
- Abilitazione Scientifica Nazionale (ASN) Settore Concorsuale 06/D4 alle funzioni di Professore di II fascia (settore concorsuale 06/D4 - MALATTIE CUTANEE, MALATTIE INFETTIVE E MALATTIE DELL'APPARATO DIGERENTE) in data 08-02-22 con validità dal 08/02/2022 al 08/02/2033 attribuita dal Ministero dell'Istruzione, dell'Università e della Ricerca italiano
- Si attesta di avere svolto attività clinica inerente i progetti di ricerca relativi al Dottorato di Ricerca svolto tra il 2017 ed il 2021 ed ai tre anni relativi ai tre assegni di ricerca svolti dal 2018 al 2021 presso l'Università di Roma Tor Vergata presso UOSD Dermatologia direttore Prof Luca Bianchi
- 2022-2023 Libero Professionista su bando pubblico per concorso laser e sorgenti di luce presso Policlinico Umberto 1 di Roma direttore Prof. Giovanni Pellacani
- 2024 Dicembre Professore Associato in Dermatologia presso Università degli studi di Roma La Sapienza

### **Part III – Appointments**

#### **ATTIVITA' SCIENTIFICA**

Le principali linee di ricerca eseguite nel corso della carriera sono state le seguenti:

- Aspetti epidemiologici della psoriasi
- Caratterizzazione dermatoscopica delle lesioni melanocitarie e non melanocitarie cutanee sia benigne che maligne
- Valutazione dell'efficacia e tollerabilità dei farmaci biologici (anti TNF alpha ed anti IL) nel trattamento della psoriasi
- Valutazione dell'efficacia e tollerabilità di nuove terapie mediche topiche e di dispositivi utilizzati nella terapia fotodinamica per il trattamento delle cheratosi attiniche

- Autrice di 90 lavori originali (indicizzati su Scopus, ISI e/o PubMed) (vedi elenco alla fine del curriculum)
- Partecipazione a eventi e corsi dedicati a tecnica iniettiva e laser terapia
- Relatrice e autrice di oltre 100 presentazioni a Congressi Nazionali ed Internazionali

### **Indici Bibliometrici:**

- h index (Scopus): 24
- Numero totale di citazioni (Scopus): 1.617
- orcid ID <https://orcid.org/0000-0001-9504-5882>

## **Part IV – Teaching experience**

### **ATTIVITA' DIDATTICA**

- Docente per il Master di II livello in Allergologia ed Immunologia Pediatrica Avanzata in collaborazione con Ospedale Pediatrico Bambin Gesù' di Roma e l'università degli studi di Roma Tor Vergata nel 16-11-2019
- Docente per corso di Laurea magistrale in Dentistry and dental Prosthodontics-Oral Pathology and Dermatology da Marzo 2025 Università Sapienza di Roma
- Docente scuola di specializzazione in Reumatologia Univeristà La Sapienza di Roma dal 2025
- Docente presso la scuola di specializzazione di Pediatria Università La Sapienza di Roma dal 2025
- Docente presso la scuola di specializzazione in Dermatologia e Venereologia Università La Sapienza di Roma dal 2024
- Docente laurea magistrale canale D di Medicina e Chirurgia facoltà di Meidicina ed Odontoiatria, Università La Sapienza di Romadal 2023
- Docente laurea magistrale canale B di Medicina e Chirurgia facoltà di Medicina ed Odontoiatria, Università La Sapienza di Romadal 2025
- Titolare corso di laurea in Medicina e Chirurgia ( canale B ) Università La Sapienza di Roma
- Docente e coordinatore master universitario di secondo livello “Laser in dermatologia” aa 2025-2026

## **Other**

### **ATTIVITA' DI REVISORE**

Membro dell'Editorial Board del Giornale Italiano di Dermatologia e Venereologia dal 2024

Membro dell'Editorial Board of Dermatologic Drugs sezione Frontiers in Drug Discovery

Membro dell'Editorial Board of Inflammation Pharmacology sezione Frontiers in Immunology and Pharmacology

Membro dell'Editorial Board of Therapeutics open access journal of mdpi

Guest Editor per special issue Psoriasis and Psoriatic Arthritis: Clinical Diagnosis and Personalized Therapy mdpi Journal of Clinical Medicine

Svolge attività di revisore di lavori scientifici per le seguenti riviste internazionali recensite su Scopus, ISI e PubMed:

Dermatologic Therapy

Clinical and Experimental Dermatology

Advances in Therapy

Clinical, Cosmetic and Investigational Dermatology

Expert Opinion on Biological Therapy

Journal of Cosmetic Dermatology

Journal of the European Academy of Dermatology and Venereology

Nutrients

Pharmaceutics

## **Part V - Society memberships, Awards and Honors**

### **AFFILIAZIONE A SOCIETA' SCIENTIFICHE NAZIONALI ED INTERNAZIONALI**

- Società Italiana di Dermatologia Medica, Chirurgica ed Estetica e delle Malattie Sessualmente Trasmesse (SIDeMaST)
- European Academy of Dermatology and venereology (EADV)
- European Society for Dermato-Oncology (EADO)
- Associazione Italiana Diagnostica non Invasiva in Dermatologia (AIDNID)
- International Society of Dermatology (ISD)
- International Dermoscopy society (IDS)
- Associazione Dermatologi della MAGNA GRECIA di cui facente parte del consiglio direttivo (ADMG)
- Associazione Dermatologi Campani (ADECA)
- Scuola Dermatologica Sergio Chimenti
- Membro comitato Sidemast Media Next generation

### **ATTIVITA' DI SEGRETERIA SCIENTIFICA A CONGRESSI**

- 2023-2025 segretario generale per International Conference of Dermatology (ICD) 2025, Roma
- 2024 responsabile scientifico per evento "Top seminar" GPP Talks 3.0 Dallo sviluppo di sinergie all'integrazione di competenze Milano 14-15 2024
- 2023 comitato scientifico per SIDeMaST La Dermatologia Infiammatoria, oncologica ed estetica del distretto testa-collo Giovani dermatologi SIDeMaST e specializzandi 2-4 Novembre 2023
- 24-25 ottobre 2024 comitato tecnico scientifico per congresso ADI-ADMG Dermatology International Congress tenutosi ad Alghero
- Collaborazione con Associazioni di pazienti per la psoriasi e idrosadenite suppurativa: ADIPSO, APIAFCO, Inversa onlus
- Coordinatore per evento webinar 17 gennaio 2024 dal titolo: Remission on target the Future of Pso

- Responsabile scientifico per evento 2Gether parallel tracks major stations Roma Hotel St Martion 13-14 febbraio
- Responsabile scientifico: Evaluation on the Therapeutics Approaches in Pso pas, present and future Roma 14 Maggio 2025
- Responsabile scientifico: Expertise in psoriasis rete Dermatologica Laziale Roma 28 maggio 2025
- Responsabile scientifico: O.Y.S. on your skin Napoli 7 Giugno 2025
- Responsabile scientifico: I mille volti della dermatite atopica, Roma 24 Novembre 2025 Clinica dermatologica del Policlinico Umberto 1
- Responsabile scientifico evento Psoriasi Donna gestione multidisciplinare durante l'età fertile e la gravidanza 16 dicembre 2025

## **COMMISSIONE GIUDICATRICE DI PREMI**

- Premio Derma Giovani Sergio Chimenti nell'ambito del 17<sup>^</sup> Congresso Nazionale ADMG tenutosi a Brindisi in data 7 Ottobre 2017, riguardante la miglior pubblicazione scientifica prodotta da dermatologi under 40 dal 07-10-2017 al 07-10-2017
- Contest Scientifico “Il Giovane Dermatologo e la Psoriasi” (sponsor Biogen) evento tenutosi nel contesto del congresso Scuola Dermatologica Sergio Chimenti tenutosi il 6 dicembre 2019 presso Nh hotel Roma con l'erogazione di 6 borse di studio per dermatologi under 40 vincitori del miglior poster

## **PREMI**

- Premio Logofarma per il Miglior lavoro scientifico sul tema “Patologie Infiammatorie della pelle e vitamine” conferito dalla Sidemast nell'ambito del congresso nazionale tenutosi dal 23-26 Maggio 2018
- Premio Ely Lilly per il Miglior progetto scientifico sulla psoriasi a placche conferito durante il congresso nazionale Sidemast (Società Italiana di dermatologia e Malattie sessualmente Trasmissibili) svoltosi dal 23 al 26 Maggio 2018

- Premio miglio poster “Ugo Bottoni” conferito durante il congresso nazionale ADMG tenutosi a Taormina dal titolo G18 Taormina dal 15-17 Novembre 2018 riguardante il tema del paziente affetto da psoriasi

## **Part VI - Funding Information or SUBI-investigator**

### **PARTECIPAZIONE A TRIAL CLINICI**

**Esperienza in Studi Clinici Sperimentali:**  
Ha partecipato ed è attualmente coinvolta nello svolgimento di studi clinici sperimentali di fase II-IV sull'uso di nuovi farmaci nel trattamento di malattie cutanee infiammatorie.

- Sub Investigator trial clinico fase III PS009 sponsor UCB pharma
- Sub Investigator trial clinico fase III PS014 sponsor UCB pharma
- Sub Investigator trial clinico fase III PS026 sponsor UCB pharma
- Sub Investigator trial clinico LION sponsor Leo Pharma
- Sub Investigator trial clinico I1F-MC-B007 sponsor Ely-Lilly
- Sub Investigator trial clinico ELEVATE PS0035 on going sponsor UCB
- Sub Investigator trial clinico TILDRA BLUE sponsor Almirall
- Sub Investigator trial clinico n 1368-0140 BI 655130 on-going Boehringer Ingelheim

### **PARTECIPAZIONE A GRUPPI DI RICERCA:**

- Gruppo SIDeMaST di allergie cutanee
- Gruppo SIDeMaST di dermatologia chirurgica
- Gruppo SIDeMaST di dermatologia oncologica
- Gruppo SIDeMaST di dermatologia pediatrica e malattie genetiche rare
- Gruppo SIDeMaST di dermatologia psicosomatica
- Gruppo SIDeMaST di dermoestetica
- Gruppo SIDeMaST di dermatologia clinica
- Gruppo SIDeMaST di diagnostica non invasiva ed epiluminescenza
- Gruppo SIDeMaST di fotodermatologia
- Gruppo SIDeMaST di immunopatologia cutanea
- Gruppo SIDeMaST di laser e terapie fisiche

- Gruppo SIDeMaST di Malattie Trasmesse Sessualmente, Infettive e Tropicali
- Gruppo SIDeMaST di patologie annessiali
- Gruppo SIDeMaST di patologie delle mucose
- Gruppo SIDeMaST di ricerca sperimentale e bioingegneria in dermatologia
- 2015 Selezione e partecipazione a “Fellow Euroderm Excellence”, Training programme for European resident, NICE (Francia)
- Partecipazione al EADV Fostering course: Clinical Research and Epidemiology course, tenutosi a Rotterdam dal 13 al 17 Giugno 2016, in questa occasione abbiamo sviluppato dei modelli di base di ricerca scientifica ed abbiamo seguito lezioni di epidemiologia dal 13-06-2016 al 17-06-2016
- Partecipazione al corso EADV Fostering course BRIDGING DERMATOLOGY AND RHEUMATOLOGY, tenutosi a Jesi, Italia, dal 14 ottobre al 15 ottobre 2016 dove ho presentato un caso clinico di : Vasculite leucocitoclastica indotta da sofosbuvir, che è stato poi pubblicato dal 14-10-2016 al 15-10-2016
- Partecipazione al corso EADV fostering course dal titolo: Advanced STIs tenutosi ad Amsterdam dal 15 al 16 novembre 2016 con presentazione dal titolo: “Una strana lesione anale da indagare” e vincitrice del terzo posto come i 3 più bei casi clinici presentati al corso dal 15-11-2016 al 16-11-2016
- Partecipazione alla Task force italiana di donne dermatologhe promossa dalla SIDeMaST sulla medicina di genere per la valutazione della psoriasi e degli aspetti che riguardano la donna in età fertile affetta da malattia psoriasica dal 10-01-2019 a oggi
- Partecipazione al Consensus Meeting Linee Guida Laser Terapia Dermatologica Foto e Cronoaging Tumori cutanei, tenutosi a Roma presso la facoltà di Roma Tor Vergata in data 6 Aprile 2019 per la stesura di linee guida nelle Laser Terapia dal 06-04-2019 al 06-04-2019
- Partecipazione a gruppo di ricerca dal titolo "Beyond Mild Enstilar" tenutosi a Copenaghen in data 3-4 Settembre 2019 dal quale è nata una consensus internazionale sull'utilizzo della terapia topica nella psoriasi dal titolo: Beyond-Mild Psoriasis: A Consensus Statement on Calcipotriol and Betamethasone Dipropionate Foam for the Topical Treatment of Adult Patients. Roland Aschoff, Anthony Bewley, Annunziata Dattola, Clara De Simone, Mourad Lahfa, Mar Llamas-Velasco, Antonio Martorelli, Mira Pavlovic, Michael Sticherling. Dermatol Ther. 2021 Sep 12. doi: 10.1007/s13555-021-00600-1 dal 03-09-2019 al 04-09-2019
- Partecipante al “DA-COVID-19 study group”, all’interno del progetto di Ricerca DA-COVID-19 promosso dalla Società Italiana di Dermatologia Medica, Chirurgica, Estetica e di Malattie Sessualmente Trasmesse (SIDeMaST), che ha portato alla pubblicazione di: Chiricozzi A, Talamonti M, De Simone C, Galluzzo M, Gori N, Fabbrocini G, Marzano AV, Girolomoni G, Offidani A, Rossi MT, Bianchi L, Cristaudo A, Fierro MT, Stingeni L, Pellacani G, Argenziano G, Patrizi A, Pigatto P, Romanelli M, Savoia P, Rubegni P, Foti C, Milanesi N, Belloni, Fortina A, Bongiorno MR, Grieco T, Di Nuzzo S, Fargnoli MC, Carugno A, Motolese A, Rongioletti F, Amerio P, Balestri R, Potenza C, Micali G, Patruno C, Zalaudek I, Lombardo M, Feliciani C, Di Nardo L, Guarneri F, Peris K; DA-COVID-19 study group. Management of patients with atopic dermatitis undergoing systemic therapy during COVID-

19 pandemic in Italy: Data from the DA-COVID-19 registry. Allergy. 2021 Jun;76(6):1813-1824. doi: 10.1111/all.14767. Epub 2021 Mar 9.

- Partecipazione al corso di formazione antiIL-23 T-PRIME2.0 dal titolo "OPTIMIZE PSORIASIS & PSORIATIC ARTRITIS MANAGEMENT THROUGH MODIFICATION OF DISEASE HISTORY" in data 28 Luglio 2021, dalla quale è nata una consensus sul management della psoriasi e della psoriasi artropatica dal 28-07-2021 al 28-07-2021

## **Part VII – Research Activities**

Durante il percorso di studi e di attività di ricerca di base e di ricerca clinica il principale campo di interesse è stata la diagnosi e il trattamento delle malattie infiammatorie croniche cutanee con particolare focus su psoriasi, dermatite atopica, acne, rosacea ed idrosadenite suppurativa. Infatti anche durante il percorso di fellowship di circa due anni presso il Laboratory for Investigative Dermatology della Rockefeller University, New York, NY con il Prof. J. Krueger, mi sono focalizzata su sulla psoriasi, sulla sindrome metabolica e sull'imaging cutaneo, in particolare tramite PET/CT. In seguito ho voluto approfondire altre tecniche strumentali per la diagnosi e la gestione di pazienti affetti da psoriasi quali la sono-elastografia e l'angiografia TC da cui sono derivate diverse pubblicazioni scientifiche. Nel gennaio 2021 ho completato il dottorato di ricerca in Biochimica e Biologia Molecolare con una tesi dal titolo: "Risultati di due diversi trattamenti biologici in pazienti con PsO e PsA, e rilevamento dell'artrite precoce". La mia ricerca attuale comprende progetti di ricerca clinica sui farmaci biologici per il trattamento della psoriasi e della dermatite atopica dove infatti sono capogruppo e primo autore di diverse multicentriche a carattere nazionale. Sono inoltre coinvolta in numerosi studi clinici di fase III-IV ed autrice di oltre 84 articoli su questo argomento. Nel periodo compreso tra il 2018 ed il 2021 ho prestato presso l'Università di Roma Tor Vergata attività clinica di ricerca sulle patologie infiammatorie croniche cutanee con particolare focus sulla psoriasi.

## **INTERNAZIONALIZZAZIONE:**

Durante la mia attività clinica e di ricerca ho partecipato attivamente a congressi di carattere internazionale tra cui American Academy of Dermatology tenutosi annualmente negli Stati Uniti nel 2013-2014-2015-2016-2017-2018-2019-2023-2024, a tutte le edizioni del Congresso della società Europea di Dermatologia EADV dal 2011 al 2024 di cui sono anche membro, al congresso Dubai Derma nel 2022, 2023, 2024 nel ruolo di moderatore e speaker. Sono stata premiata come ospite

Internazionale al 27th International annual Conference EWDS congresso Donne Dermatologhe Egiziane svoltosi al Cairo il 13 dicembre del 2018 ed anche al 31st International annual Conference EWDS congresso Donne Dermatologhe Egiziane tenutosi al Cairo il 15 dicembre 2022. Ho partecipato come relatore al congresso Internazionale Dermacon 17-20 Gennaio 2019 tenutosi a Bangalore, India, dove ho anche eseguito attività di promozione per congresso Mondiale di Dermatologia Milano 2019. Ho fatto parte come “comitato organizzatore locale” del comitato scientifico del Congresso Mondiale di Dermatologia tenutosi a Milano nel 2019. Recentemente ad Ottobre 2024 ho svolto attività di promozione al 6th congresso Mondiale di Dermoscopia tenutosi a Buenos Aires 16-19 ottobre 2024. Sono stata nominata ambassador per la promozione del prossimo Congresso Mondiale di Derrmatoogia che si terrà in Messico a Guadalajara il 21-26 giungo del 2027. Sono segretaria del prossimo congresso XIV-ICD2025 che si terrà a Roma dal 18-21 giugno 2025.

### **TERZA MISSIONE:**

Ho partecipato alla campagna di sensibilizzaione “Sole Mare e Cute” Promossa dal Prof: Bottoni durante il percorso di Laurea per sensibilizzare i pazienti al corretto utilizzo dei fotoprotettori.

Ho partecipato attivamente alle campagne di sensibilizzazione svolte in piazza dall’ADIPSO (associazione dei pazienti psorasi) nel periodo compreso fra il 2012 ed il 2017 per la giornata mondiale della Psoriasi.

Ho partecipato come dermatologo a diretta streaming sulla testa giornalistica La Pelle si cura in data 22-01-2021 per parlare di nuove molecole per il trattamento delle patologie infiammatorie croniche cutanee. Ho partecipato alla campagna di sensibilizzazione per pazienti promossa da SIDeMast e da acqua Rochetta per rispondere alle domande dei pazienti sulle problematiche della pelle. Sono stata promotrice di video di sensibilizzazione su canali social per problematiche dermatologiche (canaleTik Tok Dermadok). Sono stata parte attiva della campagna di sensibilizzazioen svoltasi in piazza San Lorenzo in Lucina a Roma in data 21 settembre 2024 patrocinata da SIDeMaST “Mettila psoriasi fuori gioco” per incontrare i pazienti e parlare di probelmatiche legate alla pelle. Faccio parte del comitato giovani SIDeMaST Meedia Next Generetion attività promossa per diffondere attraverso i canali social notizie in campo dermatologico.

## Part VIII – Summary of Scientific Achievements

### PUBBLICAZIONI SCIENTIFICHE

1. Chimenti MS, Teoli M, Saraceno R, Dattola A, Ventura A, Chiricozzi A, Chiaramonte C, Perricone R, Chimenti S. Golimumab in patients affected by moderate to severe psoriatic arthritis: an open-label study in thirty-two patients previously treated with other biologics. *Dermatology*. 2013;227(4):305-10. doi: 10.1159/000354263. Epub 2013 Nov 19. PMID: 24280959
2. Chiricozzi A, Zhang S, Dattola A, Gabellini M, Chimenti S, Nisticò SP. Role of Th17 in the pathogenesis of cutaneous inflammatory diseases.. *J Biol Regul Homeost Agents*. 2012 Jul-Sep;26(3):313-8. Review. PMID: 23034250
3. Chiricozzi A, Zhang S, Dattola A, Cannizzaro MV, Gabellini M, Chimenti S, Nisticò SP. New insights into the pathogenesis of cutaneous autoimmune disorders. *J Biol Regul Homeost Agents*. 2012 Apr-Jun;26(2):165-70. Review. PMID: 22824743
4. Chiricozzi A, Cannizzaro MV, Salandri GA, Marinari B, Pitocco R, Dattola A, Regine F, Saraceno R, Bianchi L, Chimenti S, Costanzo A. *J Eur Acad Dermatol Venereol*. Increased levels of IL-17 in tear fluid of moderate-to-severe psoriatic patients is reduced by adalimumab therapy. 2015 Oct 19. doi: 10.1111/jdv.13403. [Epub ahead of print] No abstract available. PMID: 26481299
5. Chiricozzi A, Specchio F, Dattola A, Fida M, Bianchi L, Chimenti S, Saraceno R. Serum Protein Profile Changes in Psoriatic Patients Undergoing Treatment With Infliximab. *J Drugs Dermatol*. 2016 Feb 1;15(2):134-8.
6. Chiricozzi A, Pavlidis A, Dattola A, Bianchi L, Chimenti MS, Fida M, Saraceno R. Efficacy and safety of infliximab in psoriatic patients over the age of 65. *Expert Opin Drug Saf*. 2016 Nov;15(11):1459-1462. PMID: 27534970

7. M Mazzeo, A Dattola, R Saraceno, L Bianchi. A Case of Actinic Keratosis of the Scalp (Re)Treated With Ingenol Mebutate 150 Mcg/G. Department of Dermatology University of Rome “Tor Vergata”, Rome, Italy Clinical Research in Dermatology: Open Access
8. Giunta A, Chiricozzi A, Cannizzaro MV, Dattola A, Ruzzetti M, Nisticò SP, Chimenti S.G Granuloma annulare: a case treated with infliximab successfully. *Ital Dermatol Venereol.* 2017 Apr;152(2):193-195. doi: 10.23736/S0392-0488.16.05320-7. No abstract available.PMID: 28166622
9. Dattola A, Del Duca E, Saraceno R, Gramiccia T, Bianchi L. Safety evaluation of apremilast for the treatment of psoriasis. *Expert Opin Drug Saf.* 2017 Jan 30. doi: 10.1080/14740338.2017.1288714. [Epub ahead of print] PMID: 28132578
10. Saraceno R, Dattola A, Pietroleonardo L, Pitocco R, Fida M, Chimenti S .Eruptive xanthomas and pancreatitis: clinical, dermatoscopy, confocal and pathological correlation. *G. Italian Dermatology. non i nomi per esteso G Ital Dermatol Venereol.* 2017 Aug;152(4):394-396. doi: 10.23736/S0392-0488.16.05334-7.
11. A. Dattola, S. Altobelli, S. Marsico, D. Plastina, Steven P Nisticò, A.Cavallo, R. Floris, L. Bianchi, M. Guazzaroni. Hypodermal adipose tissue sonoelastography for monitoring treatment response in patients with plaque psoriasis. *Photomedicine and Laser Surgery. Photomed Laser Surg.* 2017 Sep;35(9):484-491. doi: 10.1089/pho.2016.4261. Epub 2017 Apr 24.
12. Brunner PM, Suárez-Fariñas M, He H, Malik K, Wen HC, Gonzalez J, Chan TC, Estrada Y, Zheng X, Khattri S, Dattola N, Krueger JG, Guttman-Yassky E.The atopic dermatitis blood signature is characterized by increases in inflammatory and cardiovascular risk proteins. *Sci Rep.* 2017 Aug 18;7(1):8707. doi: 10.1038/s41598-017-09207-z.
13. Dattola A, Cannizzaro MV, Mazzeo M, Bianchi L.Certolizumab Pegol in the Treatment of Psoriasis and Psoriatic Arthritis: Preliminary Real-Life Data. *Dermatol Ther (Heidelb).* 2017 Dec;7(4):485-492. doi: 10.1007/s13555-017-0208-z. Epub 2017 Nov 14. PMID: 29139035
14. Mercuri SR, Brianti P, Foti A, Bartolucci M, Dattola A, Nisticò SP. Penile Lichen Sclerosus Treated with 1927 nm Thulium Fiber Laser and Photodynamic Therapy: A New Possible Therapeutic Approach. *Photomed Laser Surg.* 2018 Jan 3. doi: 10.1089/pho.2017.4386.

15. Dattola A, Cannizzaro MV, Mazzeo M, Bianchi L. Correction to: Certolizumab Pegol in the Treatment of Psoriasis and Psoriatic Arthritis: Preliminary Real-Life Data.. *Dermatol Ther (Heidelb)*. 2018 Mar;8(1):171. doi: 10.1007/s13555-017-0215-0. PMID: 29177802
16. Mercuri S, Brianti P, Cestone E, Dattola A, Nisticò SP. Effective Use of Nonablative Fractional Laser on Multiple Whip Scars. *Photomed Laser Surg*. 2018 Feb 2. doi: 10.1089/pho.2017.4370. PMID: 29393762
17. Mercuri SR, Brianti P, Paolino G, Rizzo N, Bartolucci M, Dattola A, Didona D, Nisticò SP. Basal cell carcinoma in post-traumatic scar successfully treated with thulium laser and photodynamic therapy. *G Ital Dermatol Venereol*. 2018 Mar 6. doi: 10.23736/S0392-0488.18.05815-7. PMID: 29512975
18. Cannizzaro MV, Dattola A, Garofalo V, Del Duca E, Bianchi L. Reducing the oral isotretinoin skin side effects: efficacy of 8% omega-ceramides, hydrophilic sugars, 5% niacinamide cream compound in acne patients. *G Ital Dermatol Venereol*. 2018 Apr;153(2):161-164. doi: 10.23736/S0392-0488.17.05742-X. PMID: 29564872
19. Dattola A, Ventura A, Mazzeo M, Bianchi L. Oral Echinacea exerts complete clearing of multiple facial molluscum contagiosum in a young black patient. *G Ital Dermatol Venereol*. 2018 Mar 26. doi: 10.23736/S0392-0488.18.05879-0.No abstract available. PMID: 29582619
20. Cozzani E, Marzano AV, Caproni M, Feliciani C, Calzavara-Pinton P; Cutaneous Immunology group of SIDeMaST. Bullous pemphigoid: Italian guidelines adapted from EDF/EADV guidelines. *G Ital Dermatol Venereol*. 2018 Mar 30. doi: 10.23736/S0392-0488.18.06006-6. PMID: 29600832
21. Serini SM, Cannizzaro MV, Dattola A, Garofalo V, Del Duca E, Ventura A, Milani M, Campione E, Bianchi L.J The efficacy and tolerability of 5-aminolevulinic acid 5% thermosetting gel photodynamic therapy (PDT) in the treatment of mild-to-moderate acne vulgaris. A two-center, prospective assessor-blinded, proof-of-concept study. *Cosmet Dermatol*. 2018 May 22. doi: 10.1111/jocd.12670. PMID: 29790262
22. Mercuri SR, Brianti P, Dattola A, Bennardo L, Silvestri M, Schipani G, Nisticò SP.CO<sub>2</sub> laser and photodynamic therapy: Study of efficacy in periocular BCC. *Dermatol Ther*. 2018 May 15:e12616. doi: 10.1111/dth.12616. PMID: 29766626

23. Diluvio L, Dattola A, Cannizzaro MV, Franceschini C, Bianchi L. Clinical and confocal evaluation of avenanthramides-based daily cleansing and emollient cream in pediatric population affected by atopic dermatitis and xerosis. *G Ital Dermatol Venereol*. 2018 Sep 12. doi: 10.23736/S0392-0488.18.06002-9. [Epub ahead of print] PMID: 30207438
24. Mazzeo M, Dattola A, Cannizzaro MV, Bianchi L. Nail Psoriasis Treated With Certolizumab Pegol in Patients With Psoriatic Arthritis: Preliminary Observation.. *Actas Dermosifiliogr*. 2018 Jun 1. pii: S0001-7310(18)30090-5. doi: 10.1016/j.ad.2018.02.010. [Epub ahead of print] English, Spanish. No abstract available. PMID: 29866366
25. Feliciani C, Cozzani E, Marzano AV, Caproni M, Di Zenzo G, Calzavara-Pinton P; "Cutaneous Immunology" group of SIDeMaST. Italian Guidelines in Pemphigus - adapted from the European Dermatology Forum (EDF) and European Academy of Dermatology and Venerology (EADV). *G Ital Dermatol Venereol*. 2018 Oct;153(5):599-608. doi: 10.23736/S0392-0488.18.06073-X. Epub 2018 May 31. PMID: 29860771
26. Dattola A, Bennardo L, Silvestri M, Nisticò SP. What's new in the treatment of atopic dermatitis?. *Dermatol Ther*. 2018 Nov 22:e12787. doi: 10.1111/dth.12787. PMID: 30548724
27. Dattola A, Silvestri M, Bennardo L, Del Duca E, Longo C, Bianchi L, Nisticò S. Update of calcineurin inhibitors to treat inverse psoriasis: A systematic review. *Dermatol Ther*. 2018 Nov;31(6):e12728. doi: 10.1111/dth.12728. Epub 2018 Oct 8. Review. PMID: 30295379
28. Astorino S, Carelli G, Dattola A, Pasquini P. Microcystic adnexal carcinoma of the skin in atypical site (pubic region): clinical and dermatoscopic features. *G Ital Dermatol Venereol*. 2018 Sep 20. doi: 10.23736/S0392-0488.18.05893-5. PMID: 30249079
29. Dattola A, Manfreda V, Esposito M, Bianchi L, Giunta A. A case of generalized pustular psoriasis and arthritis treated with ixekizumab. *J Dermatolog Treat*. 2019 Apr 18:1-2. doi: 10.1080/09546634.2019.1606395. [Epub ahead of print] No abstract available. PMID: 30998424
30. Mazzeo M, Manfreda V, Diluvio L, Dattola A, Bianchi L, Campione E. Dermoscopic Analysis of 72 "Atypical" Seborrheic Keratoses. *Actas Dermosifiliogr*. 2019 Mar 26. pii: S0001-7310(18)30532-5. doi: 10.1016/j.ad.2018.10.014. [Epub ahead of print] English, Spanish. PMID: 30926122

31. Campione E, Dattola A, Di Prete M, Di Paolo D, Ferlosio A, Orlandi A, Bianchi L. Sofosbuvir induced leucocytoclastic vasculitis: a case report. *BMC Dermatol.* 2019 May 17;19(1):6. doi: 10.1186/s12895-019-0086-4. PMID: 31096980
32. Rossi A, Muscianese M, Piraccini BM, Starace M, Carlesimo M, Mandel VD, Alessandrini A, Calvieri S, Caro G, D'arino A, Federico A, Magri F, Pigliacelli F, Amendolagine G, Annunziata MC, Arisi MC, Astorino S, Babino G, Bardazzi F, Barruscotti S, Belloni Fortina A, Borghi A, Bruni F, Caccavale S, Calzavara-Pinton P, Cameli N, Cardone M, Carugno A, Coppola R, Dattola A, De Felici Del Giudice MB, Di Cesare A, Dika E, Di Nunno D, D'ovidio R, Fabbrocini G, Feliciani C, Fulgione E, Galluzzo M, Garcovich S, Garelli V, Guerriero C, Hansel K, La Placa M, Lacarrubba F, Lora V, Marinello E, Megna M, Micali G, Misciali C, Monari P, Monfrecola G, Neri I, Offidani A, Orlando G, Papini M, Patrizi A, Piaserico S, Rivetti N, Simonetti O, Stan TR, Stingeni L, Talamonti M, Tassone F, Villa L, Vincenzi C, Fortuna MC. Italian Guidelines in diagnosis and treatment of alopecia areata. *G Ital Dermatol Venereol.* 2019 Dec;154(6):609-623. doi: 10.23736/S0392-0488.19.06458-7. Epub 2019 Sep 26. PMID: 31578836
33. Dattola A, Silvestri M, Bennardo L, Passante M, Rizzuto F, Dastoli S, Patruno C, Bianchi L, Nisticò SP. A novel vehicle for the treatment of psoriasis. *Dermatol Ther.* 2019 Dec 12:e13185. doi: 10.1111/dth.13185. PMID: 31830367
34. Gisondi P, Bellinato F, Conti A, Dapavo P, Piaserico S, De Simone C, Chiricozzi A, Dattola A, Malagoli P, Malara G, Campanati A, Burlando M, Esposito M, Gallo L, Girolomoni G. Consensus on the place in therapy of TNF- $\alpha$  inhibitors in the treatment of patients with chronic plaque psoriasis. *J Eur Acad Dermatol Venereol.* 2020 Mar 19. doi: 10.1111/jdv.16380. PMID: 32189348
35. Dattola A, Manfreda V, Mazzilli S, Bianchi L, Giunta A. Ixekizumab in nail psoriasis. *Dermatol Ther.* 2020 Mar 30:e13352. doi: 10.1111/dth.13352. PMID: 32232895
36. Mazzilli S, Lanna C, Chiaramonte C, Cesaroni GM, Zangrilli A, Palumbo V, Cosio T, Dattola A, Gaziano R, Galluzzo M, Chimenti MS, Gisondi P, Bianchi L, Campione E. Real life experience of apremilast in psoriasis and arthritis psoriatic patients: Preliminary results on metabolic biomarkers. *J Dermatol.* 2020 Apr 1. doi: 10.1111/1346-8138.15293. PMID: 32239555
37. Dattola A, Mazzeo M, Di Stefano F, Manfreda V, Vollono L, Di Raimondo C, Di Matteo E, Bianchi L. Clinical efficacy and safety of certolizumab pegol in cutaneous symptoms on psoriasis in

patients with psoriatic arthritis: a retrospective analysis in real life. *Dermatol Ther.* 2020 Apr 14. doi: 10.1111/dth.13409. PMID: 32291887

38. Dattola A, Balato A, Megna M, Gisoni P, Girolomoni G, De Simone C, Caldarola G, Cama E, Piaserico S, Fargnoli MC, Fianza R, Parodi A, Burlando M, Offidani A, Diotallevi F, Potenza C, Conti A, Chiricozzi A, Campione E, Bianchi L. Certolizumab for the treatment of psoriasis and psoriatic arthritis: a real-world multicentre Italian study.. *J Eur Acad Dermatol Venereol.* 2020 May 13. doi: 10.1111/jdv.16606. Online ahead of print. PMID: 32401377

39. Campione E, Cosio T, Lanna C, Mazzilli S, Ventura A, Dika E, Gaziano R, Dattola A, Candi E, Bianchi L. Predictive role of vitamin A serum concentration in psoriatic patients treated with IL-17 inhibitors to prevent skin and systemic fungal infections. *J Pharmacol Sci.* 2020 Sep;144(1):52-56. doi: 10.1016/j.jphs.2020.06.003. Epub 2020 Jun 11. PMID: 32565006

40. Guazzaroni M, Ferrari D, Lamacchia F, Marisi V, Tatulli D, Marsico S, Orlacchio A, Floris R, Bianchi L, Dattola A. Shear wave elastography and microvascular ultrasound in response evaluation to calcipotriol+betamethasone foam in plaque psoriasis. *Postgrad Med J.* 2020 Jul 9;postgradmedj-2020-138150. doi: 10.1136/postgradmedj-2020-138150. Online ahead of print. PMID: 32646970

41. De Simone C, Calabrese L, Balato A, Cannavò SP, Dattola A, Esposito M, Fargnoli MC, Giuffrida R, Hansel K, Musumeci ML, Napolitano M, Offidani A, Parodi A, Patrizi A, Peris K, Radi G, Venturini M, Prignano F; Psoriasis and its management in women of childbearing age: tools to increase awareness in dermatologists and patients. SIDeMaST "Psoriasis in Women of Childbearing Age" Task Force. *G Ital Dermatol Venereol.* 2020 Aug;155(4):434-440. doi: 10.23736/S0392-0488.20.06748-6. PMID: 33050681

42. Dattola A, Silvestri M, Bennardo L, Passante M, Scali E, Patruno C, Nisticò SP. Role of Vitamins in Skin Health: a Systematic Review. *Curr Nutr Rep.* 2020 Sep;9(3):226-235. doi: 10.1007/s13668-020-00322-4. PMID: 32602055

43. Dattola A, Gutiérrez García-Rodrigo C, Tambone S, Garofalo V, Lappi A, De Luca EV, Peris K, Bianchi L, Campione E, Fargnoli MC. 5-Aminolaevulinic acid patch photodynamic therapy for the treatment of actinic keratoses: preliminary results from an Italian study in the real-life setting. *G Ital Dermatol Venereol.* 2020 Oct 7. doi: 10.23736/S0392-0488.20.06598-0. Online ahead of print. PMID: 33026214

44. Dattola A, Vollono L, Cannizzaro MV, Caposiena Caro RD, Mazzilli S, Melino G, Candi E, Campione E, Bianchi L. Efficacy of certolizumab pegol in naïve versus multi-treated patients affected by psoriatic arthritis. *Ital J Dermatol Venerol.* 2021 Aug;156(4):434-439. doi: 10.23736/S2784-8671.20.06623-7. Epub 2020 Oct 9.  
PMID: 33034437
45. Caputo V, Strafella C, Termine A, Dattola A, Mazzilli S, Lanna C, Cosio T, Campione E, Novelli G, Giardina E, Cascella R. Overview of the molecular determinants contributing to the expression of Psoriasis and Psoriatic Arthritis phenotypes. *J Cell Mol Med.* 2020 Dec;24(23):13554-13563. doi: 10.1111/jcmm.15742. Epub 2020 Oct 31. PMID: 33128843
46. Dattola A, Silvestri M, Tamburi F, Amoruso GF, Bennardo L, Nisticò SP. Emerging role of anti-IL23 in the treatment of psoriasis: When humanized is very promising. *Dermatol Ther.* 2020 Nov;33(6):e14504. doi: 10.1111/dth.14504. Epub 2020 Nov 10. PMID: 33141505
47. Mazzilli S, Dattola A, Criscuolo AA, Cosio T, Bianchi L, Campione E, Di Prete M, Botti E. Usefulness of Topical Imiquimod 3.75% in Cytokeratin 7 Positive Extramammary Paget Disease of the Vulva: Towards Personalized Therapy. *Dermatol Pract Concept.* 2021 Mar 8;11(2):e2021011. doi: 10.5826/dpc.1102a11. eCollection 2021 Mar. PMID: 33747624
48. Garofalo V, Cannarozzo G, Del Duca E, Sannino M, Mazzilli S, Dattola A, Nisticò SP, Campione E, Bianchi L. Combination of Laser Therapy and Photodynamic Therapy with 5-Aminolevulinic Acid Patch for the Treatment of Actinic Cheilitis. *Photobiomodul Photomed Laser Surg.* 2021 Apr;39(4):303-307. doi: 10.1089/photob.2020.4853. PMID: 33844608
49. Dattola A, Fazia G, Tolone M, Bennardo L, Lanna C, Mazzilli S, Dastoli S, Campione E, Bianchi L, Segura-Garcia C, Nisticò SP. Psychological symptoms in dermatologic patients during the COVID-19 lockdown period: a double center experience. *Ital J Dermatol Venerol.* 2021 Apr 23. doi: 10.23736/S2784-8671.21.06887-5. PMID: 33890733

50. Dattola A, Botti E, Galluzzo M, Caposiena DRC, Mazzilli S, Campione E, Melino G, Candi E, Bianchi L. HLA-C\*06:02 allele can influence clinical efficacy of certolizumab pegol? *Health Sci Rep.* 2021 May 4;4(2):e234. doi: 10.1002/hsr2.234. eCollection 2021 Jun. PMID: 33977152
51. Chiricozzi A, Talamonti M, De Simone C, Galluzzo M, Gori N, Fabbrocini G, Marzano AV, Girolomoni G, Offidani A, Rossi MT, Bianchi L, Cristaudo A, Fierro MT, Stingeni L, Pellacani G, Argenziano G, Patrizi A, Pigatto P, Romanelli M, Savoia P, Rubegni P, Foti C, Milanese N, Belloni Fortina A, Bongiorno MR, Grieco T, Di Nuzzo S, Fargnoli MC, Carugno A, Motolese A, Rongioletti F, Amerio P, Balestri R, Potenza C, Micali G, Patruno C, Zalaudek I, Lombardo M, Feliciani C, Di Nardo L, Guarneri F, Peris K; DA-COVID-19 study group. Management of patients with atopic dermatitis undergoing systemic therapy during COVID-19 pandemic in Italy: Data from the DA-COVID-19 registry. *Allergy.* 2021 Jun;76(6):1813-1824. doi: 10.1111/all.14767. Epub 2021 Mar 9. PMID: 34152613
52. Farnetani F, Pedroni G, Lippolis N, Giovani M, Ciardo S, Chester J, Kaleci S, Pezzini C, Cantisani C, Dattola A, Manfredini M, Dika E, Patrizi A, Pellacani G. Facial seborrheic keratosis with unusual dermoscopic patterns can be differentiated from other skin malignancies by in vivo reflectance confocal microscopy. *J Eur Acad Dermatol Venereol.* 2021 Jun 23. doi: 10.1111/jdv.17470. Online ahead of print. PMID: 34161654
53. Campione E, Cosio T, Di Prete M, Lanna C, Dattola A, Bianchi L. Experimental Pharmacological Management of Psoriasis. *J Exp Pharmacol.* 2021 Jul 26;13:725-737. doi: 10.2147/JEP.S265632. eCollection 2021. PMID: 34345187
54. Campanati A, Atzori L, Potenza C, Damiani G, Bianchi L, Corazza M, Tiberio R, Prignano F, Argenziano G, Fargnoli MC, Stingeni L, Mazzotta A, De Pità O, Mazzatenta C, Feliciani C, Donini M, Offidani A, Peris K; LION study group. Patient satisfaction with calcipotriol/betamethasone dipropionate cutaneous foam for the treatment of plaque psoriasis: The LION real-life multicenter prospective observational cohort study. *Dermatol Ther.* 2021 Aug 1:e15077. doi: 10.1111/dth.15077. Online ahead of print. PMID: 34333823
55. Aschoff R, Bewley A, Dattola A, De Simone C, Lahfa M, Llamas-Velasco M, Martorell A, Pavlovic M, Sticherling M. Beyond-Mild Psoriasis: A Consensus Statement on Calcipotriol and Betamethasone Dipropionate Foam for the Topical Treatment of Adult Patients.

Dermatol Ther (Heidelb). 2021 Sep 12. doi: 10.1007/s13555-021-00600-1. Online ahead of print.  
PMID: 34510404

56. Manfredini M, Guida S, Giovani M, Lippolis N, Spinass E, Farnetani F, Dattola A, Di Matteo E, Pellacani G, Giannetti L. Recurrent Aphthous Stomatitis: Treatment and Management. *Dermatol Pract Concept*. 2021 Sep 1;11(4):e2021099. doi: 10.5826/dpc.1104a99. eCollection 2021 Sep. PMID: 34631263

57. Papini M, Russo A, Simonetti O, Borghi A, Corazza M, Piaserico S, Feliciani C, Calzavara-Pinton P; Mucous Membrane Disorders Research Group of SIDeMaST. Diagnosis and management of cutaneous and anogenital lichen sclerosus: recommendations from the Italian Society of Dermatology (SIDeMaST). *Ital J Dermatol Venerol*. 2021 Oct;156(5):519-533. doi: 10.23736/S2784-8671.21.06764-X. Epub 2021 Apr 29. PMID: 33913663

58. Dattola A, Zangrilli A, Bianchi L. Risankizumab for Plaque and Guttate Psoriasis in a Patient with IgA-Related Glomerulonephritis. *Dermatol Pract Concept*. 2021 Oct 1;11(4):e2021100. doi: 10.5826/dpc.1104a100. eCollection 2021 Oct. PMID: 35024224

59. Dattola A, Manenti G, Ferrari D, Vollono L, Marsico S, Lamacchia F, Esposito M, Marchesano M, Zangrilli A, Floris R, Giunta A, Bianchi L. Prevalence of Atherosclerosis in Psoriatic Patients Detected with Epiaortic Color Doppler Ultrasound and Computed Tomography Angiography. *Dermatol Pract Concept*. 2022 Jan 1;12(1):e2022011. doi: 10.5826/dpc.1201a11. eCollection 2022 Feb. PMID: 35223156

60. Campione E, Mazzilli S, Di Prete M, Dattola A, Cosio T, Lettieri Barbato D, Costanza G, Lanna C, Manfreda V, Gaeta Schumak R, Prignano F, Coniglione F, Ciprani F, Aquilano K, Bianchi L. The Role of Glutathione-S Transferase in Psoriasis and Associated Comorbidities and the Effect of Dimethyl Fumarate in This Pathway. *Front Med (Lausanne)*. 2022 Feb 8;9:760852. doi: 10.3389/fmed.2022.760852. eCollection 2022. PMID: 35211489

61. Messina F, Valenti M, Malagoli P, Dattola A, Gisondi P, Burlando M, Dapavo P, Dini V, Franchi C, Loconsole F, Megna M, Costanzo A. Early predictors of psoriatic arthritis: a Delphi-based consensus from Italian dermatology centers. *Ital J Dermatol Venerol*. 2022 Jun;157(3):231-234. doi: 10.23736/S2784-8671.21.07203-0. Epub 2022 Jan 10. PMID: 35005856

62. Lambiase S, Pensa C, Shumak RG, Bianchi L, Dattola A. Certolizumab pegol in pregnant and breastfeeding psoriatic patients. *Ital J Dermatol Venerol.* 2022 Aug;157(4):383-384. doi: 10.23736/S2784-8671.22.07164-X. Epub 2022 Mar 11. PMID: 35274878
63. Lanna C, Lambiase S, Gaeta Shumak R, Borselli C, Cosio T, Dattola A, Bianchi L, Campione E. Why targeted therapeutics have provided benefit in psoriasis: looking at IL-17 biology. *Expert Rev Clin Pharmacol.* 2022 Oct 3. doi: 10.1080/17512433.2022.2130758. Online ahead of print. PMID: 36189480
64. Burlando M, Fabbrocini G, Marasca C, Dapavo P, Chiricozzi A, Malvaso D, Dini V, Campanati A, Offidani A, Dattola A, Caro RDC, Bianchi L, Venturini M, Gisondi P, Guarneri C, Malara G, Trifirò C, Malagoli P, Fargnoli MC, Piaserico S, Carmisciano L, Castelli R, Parodi A. Adalimumab Originator vs. Biosimilar in Hidradenitis Suppurativa: A Multicentric Retrospective Study. *Biomedicines.* 2022 Oct 9;10(10):2522. doi: 10.3390/biomedicines10102522. PMID: 36289787
65. Dattola A, Pensa C, Chimenti MS, Bergamini A, D'Antonio A, Lambiase S, Campione E, Bianchi L. Baricitinib effectiveness in patients with alopecia universalis and rheumatoid arthritis. *Ital J Dermatol Venerol.* 2022 Dec;157(6):535-536. doi: 10.23736/S2784-8671.22.07348-0. PMID: 36651214
66. Pietrangelo L, Dattola A, Magnifico I, Petronio G, Cutuli MA, Venditti N, Guarneri A, Wollenberg A, Pellacani G, Di Marco R. Efficacy and Microbiota Modulation Induced by LimpiAL 2.5%, a New Medical Device for the Inverse Psoriasis Treatment. *Int J Mol Sci.* 2023 Mar 28;24(7):6339. doi: 10.3390/ijms24076339. PMID: 37047310
67. Campione E, Lambiase S, Gaeta Shumak R, Galluzzo M, Lanna C, Costanza G, Borselli C, Artosi F, Cosio T, Tofani L, Dattola A, Di Daniele F, Bianchi L. A Real-Life Study on the Use of Tildrakizumab in Psoriatic Patients. *Pharmaceuticals (Basel).* 2023 Mar 31;16(4):526. doi: 10.3390/ph16040526. PMID: 37111283
68. Bianchi L, Caldarola G, Campione E, Dattola A, DE Simone C, Pellacani G, Richetta AG, Skroza N. A multidisciplinary approach for patients with moderate-to-severe psoriasis: an advisable network

of management. *Ital J Dermatol Venerol.* 2023 Jun;158(3):262-263. doi: 10.23736/S2784-8671.23.07559-X. Epub 2023 May 10. PMID: 37111283

69. Gargiulo L, Narcisi A, Ibba L, Balato A, Bianchi L, Brianti P, Buononato D, Burlando M, Caldarola G, Campanati A, Campione E, Carrera CG, Carugno A, Cristaudo A, Cusano F, Dapavo P, Dattola A, De Simone C, Gaiani FM, Gisondi P, Giunta A, Loconsole F, Maione V, Mortato E, Marzano AV, Maurelli M, Megna M, Mercuri SR, Offidani A, Orsini D, Parodi A, Pellacani G, Potestio L, Quaglino P, Richetta AG, Romano F, Sena P, Venturini M, Malagoli P, Costanzo A. Effectiveness and safety of bimekizumab for the treatment of plaque psoriasis: a real-life multicenter study-IL PSO (Italian landscape psoriasis). *Front Med (Lausanne).* 2023 Aug 8;10:1243843. doi: 10.3389/fmed.2023.1243843. eCollection 2023.

70. Bellinato F, Gisondi P, Balato A, Caldarola G, Cammarata E, Campione E, Carugno A, Conti A, Corazza M, Dapavo P, Dattola A, Di Lernia V, Gasperini M, Panduri S, Prignano F, Satolli F, Spisni E, Girolomoni G. Awareness of obesity among patients with psoriasis. *J Eur Acad Dermatol Venereol.* 2023 Nov 1. doi: 10.1111/jdv.19617. Online ahead of print. PMID: 37909326

71. Stingeni L, Bianchi L, Caroppo ES, Belloni Fortina A, Caroppo F, Corazza M, Borghi A, Gallo R, Trave I, Ferrucci SM, Beretta A, Guarneri F, Martina E, Napolitano M, DE Lucia M, Patruno C, Bennardo L, Romita P, Foti C, Tramontana M, Marietti R, Argenziano G, Hansel K; The new Italian SIDAPA Baseline Series for patch testing (2023): an update according to the new regulatory pathway for contact allergens. Skin Allergy group of SIDeMaST and Società Italiana di Dermatologia Allergologica, Professionale e Ambientale (SIDAPA). *Ital J Dermatol Venerol.* 2024 Apr;159(2):83-104. doi: 10.23736/S2784-8671.24.07733-8. PMID: 38650492

72. Orsini D, Malagoli P, Balato A, Bianchi L, Brianti P, Buononato D, Burlando M, Caldarola G, Campanati A, Campione E, Carrera CG, Carugno A, Cusano F, Dapavo P, Dattola A, De Simone C, Dini V, Esposito M, Fargnoli MC, Gaiani FM, Gargiulo L, Gisondi P, Giunta A, Ibba L, Lasagni C, Loconsole F, Maione V, Mortato E, Marzano AV, Maurelli M, Megna M, Mercuri SR, Narcisi A, Offidani A, Paolino G, Parodi A, Pellacani G, Potestio L, Quaglino P, Richetta AG, Romano F, Sena P, Venturini M, Assorgi C, Costanzo A. Bimekizumab for the Treatment of Plaque Psoriasis with Involvement of Genitalia: A 16-Week Multicenter Real-World Experience - IL PSO (Italian Landscape Psoriasis). *Dermatol Pract Concept.* 2024 Apr 1;14(2):e2024052. doi: 10.5826/dpc.1402a52. PMID: 38416060

73. Rega F, Trovato F, Bortone G, Pellacani G, Richetta AG, Dattola A. Therapeutic Potential of Spesolimab-Sbzo in the Management of Generalized Pustular Psoriasis Flares in Adults: Evidence to Date. *Psoriasis (Auckl)*. 2024 Mar 15;14:23-27. doi: 10.2147/PTT.S393978. eCollection 2024. PMID: 38505140
74. Dattola A, Taliano A, Rallo A, Pellacani G, Richetta AG. Spesolimab for the treatment of generalized pustular psoriasis: real life experience. *Ital J Dermatol Venerol*. 2024 Feb;159(1):61-62. doi: 10.23736/S2784-8671.23.07628-4. Epub 2024 Jan 16. PMID: 38226936
75. Gonzalez-Cantero A, Constantin MM, Dattola A, Hillary T, Kleyn E, Magnolo N. Gender perspective in psoriasis: a scoping review and proposal of strategies for improved clinical practice by European dermatologists. *Int J Womens Dermatol*. 2023 Nov 1;9(4):e112. doi: 10.1097/JW9.000000000000112. eCollection 2023 Dec. PMID: 37915402
76. Diluvio L, Matteini E, Lambiase S, Cioni A, Gaeta Shumak R, Dattola A, Bianchi L, Campione E. Effect of baricitinib in patients with alopecia areata: Usefulness of trichoscopic evaluation. *J Eur Acad Dermatol Venereol*. 2023 Dec 12. doi: 10.1111/jdv.19663. Online ahead of print. PMID: 38084867
77. Bellinato F, Gisondi P, Dattola A, Richetta AG, Costanzo A, Valenti M, De Simone C, Marzano AV, Zussino M, Pezzolo E, Nacca M, Pellacani G, Girolomoni G. Spesolimab in patients with flare of generalized pustular psoriasis: A multicentre case-series. *J Eur Acad Dermatol Venereol*. 2023 Dec 12. doi: 10.1111/jdv.19678. Online ahead of print. PMID: 38084869
78. Ciccarese G, Drago F, Herzum A, Atzori L, Dattola A, Galluzzo M, Maronese C, Patrizi A, Piraccini BM, Recalcati S, Fagnoli MC, Marzano AV, Papini M. Anti-Herpes zoster vaccination in patients with dermatologic diseases: a position statement from the Italian SIDeMaST group of sexually transmitted, infectious and tropical diseases. *Ital J Dermatol Venerol*. 2024 May 23. doi: 10.23736/S2784-8671.24.07895-2. Online ahead of print. PMID: 38780911

79. Bernardini N, Dattola A, Caldarola G, Orsini D, Assorgi C, D'Amore A, Maretti G, Richetta AG, Tolino E, Skroza N, Potenza C. Rapid response on facial psoriasis to bimekizumab: case series. *Drugs Context*. 2024 May 23;13:2024-1-4. doi: 10.7573/dic.2024-1-4. eCollection 2024. PMID: 38817804
80. Diluvio L, Matteini E, Lambiase S, Cioni A, Gaeta Shumak R, Dattola A, Bianchi L, Campione E. Effect of baricitinib in patients with alopecia areata: Usefulness of trichoscopic evaluation. *J Eur Acad Dermatol Venereol*. 2024 Jun;38(6):e478-e480. doi: 10.1111/jdv.19663. Epub 2023 Dec 12. PMID: 38084867
81. Dattola A, Trovato F, Vizzaccaro A, Amore E, Pellacani G. TikTok in dermatology: experience on a potent social media for empowering education in dermatology in young generations. *Ital J Dermatol Venerol*. 2024 Jun;159(3):360-361. doi: 10.23736/S2784-8671.24.07772-7. PMID: 38808461
82. Dattola A, Bernardini N, Anedda J, Atzori L, Bonifati C, Bruni PL, Graceffa D, Giordano D, Molinelli E, Moretta G, Mugheddu C, Offidani A, Pagnanelli G, Pallotta S, Papini M, Persechino S, Richetta AG, Tolino E, Pellacani G, Potenza C. The role of guselkumab in psoriatic arthrititis and disease progression in patients with confirmed diagnosis of enthesitis. *Ital J Dermatol Venerol*. 2024 Jun 3. doi: 10.23736/S2784-8671.24.07921-0. Online ahead of print. PMID: 38829271
83. Sasso FP, Dattola A, Richetta AG, Pellacani G. "Super long-term" response in a psoriatic patient after discontinuation of Bimekizumab": is there a new possibility for the management of chronic plaque psoriasis? *Ital J Dermatol Venerol*. 2024 Jul 1. doi: 10.23736/S2784-8671.24.07863-0. Online ahead of print. PMID: 38949645
84. Orsini D, Caldarola G, Dattola A, Campione E, Bernardini N, Frascione P, De Simone C, Richetta AG, Galluzzo M, Skroza N, Assorgi C, Amore E, Falco GM, Gaeta Shumak R, Artosi F, Maretti G, Potenza C, Bianchi L, Pellacani G, Peris K, Bonifati C, Graceffa D. Efficacy and safety of tildrakizumab in elderly patients: real-world multicenter study (ESTER - study). *J Dermatolog Treat*. 2024 Dec;35(1):2319304. doi: 10.1080/09546634.2024.2319304. Epub 2024 Feb 27. PMID: 38413097
85. Sernicola A, Amore E, Rizzuto G, Rallo A, Greco ME, Battilotti C, Svara F, Azzella G, Nisticò SP, Dattola A, Chello C, Pellacani G, Grieco T. Dupilumab as Therapeutic Option in Polysensitized

Atopic Dermatitis Patients Suffering from Food Allergy. *Nutrients*. 2024 Aug 22;16(16):2797. doi: 10.3390/nu16162797. PMID: 39203933

86. Megna M, Orsini D, Assorgi C, Balato A, Balestri R, Bianchi L, Brianti P, Brunasso G, Buononato D, Burlando M, Cagni AE, Caldarola G, Cameli N, Campanati A, Campione E, Carrera CG, Carugno A, Chersi K, Costanzo A, Cusano F, D'Amico D, Dal Bello G, Dapavo P, Dattola A, De Simone C, Di Lernia V, Dini V, Errichetti E, Esposito M, Fagnoli MC, Fiorella CS, Foti A, Gaiani FM, Gargiulo L, Gatti A, Gisondi P, Giunta A, Ibba L, Lasagni C, Loconsole F, Maione V, Malagoli P, Marzano AV, Maurelli M, Mercuri SR, Michelerio A, Michelucci A, Morrone P, Mortato E, Narcisi A, Offidani A, Paolino G, Parodi A, Pellacani G, Quaglino P, Richetta AG, Romano F, Sena P, Trevisan G, Uzzauto MT, Venturini M, Potestio L. The Risk of Candidiasis During Treatment with Bimekizumab for the Management of Plaque Psoriasis: A 16-Week Multicenter Real-World Experience - IL PSO (Italian Landscape Psoriasis). *Clin Exp Dermatol*. 2024 Oct 7;llae400. doi: 10.1093/ced/llae400. Online ahead of print. PMID: 39373543

87. Campione E, Artosi F, Shumak RG, Giunta A, Argenziano G, Assorgi C, Balato A, Bernardini N, Brunasso AMG, Burlando M, Caldarola G, Campanati A, Carugno A, Castelli F, Conti A, Costanzo A, Cuccia A, Dapavo P, Dattola A, De Simone C, Di Lernia V, Dini V, Donini M, Errichetti E, Esposito M, Fagnoli MC, Foti A, Fiorella C, Gargiulo L, Gisondi P, Guarneri C, Legori A, Lembo S, Loconsole F, Malagoli P, Marzano AV, Mercuri SR, Megna M, Micali G, Mortato E, Musumeci ML, Narcisi A, Offidani AM, Orsini D, Paolino G, Pellacani G, Peris K, Potenza C, Prignano F, Quaglino P, Ribero S, Richetta AG, Romanelli M, Rossi A, Strippoli D, Trovato E, Venturini M, Bianchi L. Fast Clinical Response of Bimekizumab in Nail Psoriasis: A Retrospective Multicenter 36-Week Real-Life Study. *Pharmaceuticals (Basel)*. 2024 Oct 16;17(10):1378. doi: 10.3390/ph17101378. PMID: 39459016

88. Galluzzo M, Scrivo R, Dattola A, D'Antonio A, Ortolan A, Giordano D, D'Agostino M, Picchianti Diamanti A. Diagnosing psoriatic arthritis in the early phase: what factors should dermatologists consider for an appropriate referral of patients with psoriasis to rheumatologists. *Ital J Dermatol Venerol*. 2024 Nov 4. doi: 10.23736/S2784-8671.24.07926-X. Online ahead of print. PMID: 39495494

89. Orsini D, Megna M, Assorgi C, Balato A, Balestri R, Bernardini N, Bettacchi A, Bianchelli T, Bianchi L, Buggiani G, Burlando M, Brunasso A, Caldarola G, Cameli N, Campanati A, Campione

E, Carugno A, Chersi K, Conti A, Costanzo A, Cozzani E, Cuccia A, D'Amico D, Dal Bello G, Dall'Olio EG, Dapavo P, De Simone C, Di Brizzi EV, Di Cesare A, Dini V, Esposito M, Errichetti E, Fagnoli MC, Fiorella CS, Foti A, Fratton Z, Gaiani FM, Gisondi P, Giuffrida R, Giunta A, Guarneri C, Legori A, Loconsole F, Malagoli P, Narcisi A, Paolinelli M, Potestio L, Prignano F, Rech G, Rossi A, Skroza N, Trovato F, Venturini M, Richetta AG, Pellacani G, Dattola A. Efficacy and Safety of bimekizumab in elderly patients: real-world multicenter retrospective study - IL PSO (Italian Landscape Psoriasis). *J Dermatolog Treat.* 2024 Dec;35(1):2393376. doi: 10.1080/09546634.2024.2393376. Epub 2024 Aug 20. PMID: 39164008

90. Dattola A, Bernardini N, Svara F, Balato A, Caldarola G, D'Amico D, De Simone C, Di Brizzi EV, Esposito M, Giofrè C, Giordano D, Guarneri C, Loconsole F, Lora V, Moretta G, Orsini D, Persechino S, Potenza C, Ragonesi S, Pellacani G, Peris K, Fagnoli MC, Richetta AG. Effectiveness of tildrakizumab 200 mg: an Italian multicenter study *J Dermatolog Treat.* 2024 Dec;35(1):2420825. doi: 10.1080/09546634.2024.2420825. Epub 2024 Oct 27. PMID: 39462515

91. Galluzzo M, Scrivo R, Dattola A, D'Antonio A, Ortolan A, Giordano D, D'Agostino M, Picchianti Diamanti A. Diagnosing psoriatic arthritis in the early phase: what factors should dermatologists consider for an appropriate referral of patients with psoriasis to rheumatologists. *Ital J Dermatol Venerol.* 2024 Dec;159(6):698-700. doi: 10.23736/S2784-8671.24.07926-X. Epub 2024 Nov 4. PMID: 39495494

92. Bernardini N, Dattola A, Rossi R, Pagnanelli G, Amerio P, Atzori L, Mugheddu C, Lora V, Giordano D, Guacci LF, Persechino S, Richetta AG, Skroza N, Potenza C. Efficacy and Safety of Intra-Class Switching from Ixekizumab to Secukinumab in Patients with Plaque Psoriasis: A Multicenter Retrospective Study. *J Pers Med.* 2024 Dec 22;14(12):1169. doi: 10.3390/jpm14121169. PMID: 39728081

93. Licata G, Di Brizzi EV, Castelli F, Giuffrida G, Stroppiana E, Dattola A, Richetta AG, De Col E, Peila R, Siliquini N, Solaroli C, Zanetta R, Cerulli E, Galdo G, Giordano D, Faure E, Papaiani V, Pertusi G, Uzzauto MT, Loconsole F, Zichichi L. Tildrakizumab and Quality of Life: Deep Dive into the Impact of Psoriasis and Treatment on Different Domains-Should Psychosocial Life Impairment Be Considered a Comorbidity? *J Clin Med.* 2025 Jan 2;14(1):223. doi: 10.3390/jcm14010223. PMID: 39797306

94. Pirro F, Caldarola G, Bernardini N, Celeste MG, **Dattola A**, De Luca E, Galluzzo M, Giordano D, Izzi C, Maretti G, Marcelli L, Ravasio R, Richetta AG, Skroza N, Talamonti M, Zangrilli A, Bianchi L, Pellacani G, Persechino S, Potenza C, Peris K, De Simone C. Risankizumab Versus Secukinumab: A Real-World Efficacy and Cost per Responder Comparison in Patients With Psoriasis in Italy. *Dermatol Pract Concept*. 2025 Jan 30;15(1):4838. doi: 10.5826/dpc.1501a4838.PMID: 40117618
95. Orsini D, Graceffa D, Burlando M, Campanati A, Campione E, Guarneri C, Narcisi A, Pella P, Romita P, Travaglini M, Zichichi L, Arancio LMH, Baggini G, Balestri R, Bianchelli T, Bianchi L, Brunasso AMG, Cagni AE, Caldarola G, Calianno G, Carpentieri A, Carriero M, Carugno A, Cona F, Costanzo A, Cozzani EC, Dal Bello G, Danzuso GCL, Dattola A, Donnarumma M, De Col E, Esposito M, Fiorella CS, Galluzzo M, Graziola F, Licata G, Licciardello M, Legori A, Malagoli P, Mola F, Moretta G, Muracchioli A, Musumeci A, Musumeci ML, Pagnanelli G, Panasiti V, Peterle L, Provenzano E, Rubatto M, Sarno O, Strippoli D, Vaira F, Fargnoli MC. Effectiveness of Brodalumab for the Treatment of Moderate-to-Severe Psoriasis: A Retrospective, Real-World Multicenter Study with a Focus on Obese and Multi-Failure Patients-IL PSO (Italian Landscape Psoriasis). *J Clin Med*. 2025 Feb 8;14(4):1087. doi: 10.3390/jcm14041087.PMID: 40004618
96. Picchianti Diamanti A, Galluzzo M, Dattola A, D'Antonio A, Ortolan A, Giordano D, D'Agostino M, Scrivo R. Treating psoriatic arthritis in the early phase: proposal for a shared dermatological and rheumatological therapeutic intervention with biologics and targets synthetic disease-modifying immunosuppressive drugs. *Ital J Dermatol Venerol*. 2025 Apr;160(2):173-175. doi: 10.23736/S2784-8671.24.07927-1. Epub 2025 Feb 13. PMID: 39943900
97. Dattola A, Bernardini N, Campione E, Amore E, Amato S, Caldarola G, De Simone C, Giordano D, Moretta G, Panasiti V, Pagnanelli G, Roberti V, Shumak RG, Skorza N, Tolino E, Tribuzi P, Zanframundo S, Bianchi L, Persechino S, Potenza C, Pellacani G, Peris K, Richetta AG. Evaluating the Efficacy of Bimekizumab across the Different Sensitive Areas in Moderate-to-Severe Psoriasis: A 52-week Italian Multicenter Real-Life Lazio Experience. *Dermatol Pract Concept*. 2025 Apr 1;15(2):4976. doi: 10.5826/dpc.1502a4976.PMID: 40228172
98. Samela T, Moretta G, Provini A, Pagnanelli G, Bonifati C, Graceffa D, Lora V, Orsini D, Zangrilli A, Giordano D, Dattola A, Richetta A, Bernardini N, Caldarola G, De Luca E, Masini C, Bavetta M, Tribuzi P, Panasiti V, Abeni D. Psoriasis and Emotional Dysregulation: A Multicenter Analysis of

Psychodermatology Outcomes. *Dermatol Pract Concept*. 2025 Apr 1;15(2):4644. doi: 10.5826/dpc.1502a4644.PMID: 40401857

99. Assorgi C, Fargnoli MC, Cameli N, Dattola A, Orsini D. Successful treatment of severe acrodermatitis continua of Hallopeau (ACH) coexisting with plaque psoriasis and non-pustular palmoplantar psoriasis in an elderly patient with bimekizumab. *Eur J Dermatol*. 2025 Apr 1;35(2):146-148. doi: 10.1684/ejd.2025.4868.PMID: 40417903

100. Pellacani G, Peris K, Argenziano G, Bianchi L, Conti A, Dattola A, Falcone R, Gisondi P, Greco ME, Milella M, Piaserico S, Prignano F, Richetta AG, Marchetti P. Practical recommendations for oncological psoriatic patients: flow chart and statement. *Ital J Dermatol Venerol*. 2025 Apr 3. doi: 10.23736/S2784-8671.25.08192-7. Online ahead of print.PMID: 40178866

101. Orsini D, Graceffa D, Burlando M, Campanati A, Campione E, Guarneri C, Narcisi A, Pella P, Romita P, Travaglini M, Zichichi L, Arancio LMH, Assorgi C, Baggini G, Balestri R, Bianchelli T, Bianchi L, Brunasso AMG, Cagni AE, Caldarola G, Caliano G, Carpentieri A, Carriero M, Carugno A, Cona F, Costanzo A, Cozzani EC, Dal Bello G, Dattola A, Donnarumma M, De Col E, Esposito M, Fiorella CS, Galluzzo M, Graziola F, Lazzaro Danzuso GC, Licata G, Licciardello M, Legori A, Malagoli P, Mola F, Moretta G, Muracchioli A, Musumeci A, Musumeci ML, Pagnanelli G, Panasiti V, Peterle L, Provenzano E, Rubatto M, Sarno O, Strippoli D, Vaira F, Fargnoli MC. Brodalumab effectiveness in psoriatic patients that experienced anti-IL17 Intra-Class failure: a multicentre, retrospective study (BRIC - Study) IL-PSO (Italian Landscape Psoriasis). *Clin Exp Dermatol*. 2025 Apr 15;llaf168. doi: 10.1093/ced/llaf168. Online ahead of print.PMID: 40233156

102. Battilotti C, Azzella G, Dattola A, Rossi A, Svara F, Chello C, Del Duca E, Paolino G, Nisticò SP, Pellacani G, Grieco T. Efficacy of Upadacitinib in Treating Alopecia Areata, Atopic Dermatitis, and Th1 Comorbidities in Pediatric Patients: A Comprehensive Case Series and Literature Review. *mJ Clin Med*. 2025 May 30;14(11):3881. doi: 10.3390/jcm14113881.PMID: 40507644

103. Sasso FP, Dattola A, Bernardini N, Giordano D, Amato S, Persechino S, Potenza C, Pellacani G, Richetta AG. Brodalumab for the treatment of palmoplantar psoriasis. *Ital J Dermatol Venerol*. 2025 Jun;160(3):277-278. doi: 10.23736/S2784-8671.25.07933-2. Epub 2025 Mar 19.PMID: 40105777

104. Marzano AV, Maronese CA, Balato A, Costanzo A, Dattola A, Fargnoli MC, Gisondi P, Piaserico S, Prignano F. What is 'chronic' pustular psoriasis? Identifying candidates for long-term subcutaneous spesolimab treatment. *Expert Opin Biol Ther.* 2025 Jun;25(6):565-567. doi: 10.1080/14712598.2025.2501728. Epub 2025 May 5. PMID: 40314198

105. Esposito M, Gisondi P, Assorgi C, Bellinato F, Brianti P, Burlando M, Brunasso G, Caccavale S, Caldarola G, Campione E, Calzavara Pinton P, Campanati A, Carrera CG, Carugno A, Cozzani E, Costanzo A, Cusano F, Dapavo P, Dattola A, De Simone C, Di Caprio R, Diotallevi F, Fargnoli MC, Gaiani F, Giunta A, Malagoli P, Marzano AV, Megna M, Mercuri SR, Mortato E, Narcisi A, Orsini D, Potestio L, Quaglino P, Richetta AG, Romano F, Sena P, Vagnozzi E, Venturini M, Loconsole F, Balato A. Super Responder Profile Under Bimekizumab Treatment in Moderate-to-Severe Psoriasis: A Short Term Real-Life Observation-IL PSO (Italian Landscape Psoriasis). *Clin Drug Investig.* 2025 Jun;45(6):309-315. doi: 10.1007/s40261-025-01440-z. Epub 2025 May 15. PMID: 40372625

106. Gioacchini H, Rossi A, Esposito M, Vagnozzi E, Fargnoli MC, Gisondi P, Bellinato F, Assorgi C, Brianti P, Mercuri SR, Burlando M, Cozzani E, Brunasso G, Caccavale S, Balato A, Caldarola G, De Simone C, Campione E, Giunta A, Tonon F, Venturini M, Carrera CG, Marzano AV, Carugno A, Sena P, Costanzo A, Narcisi A, Cusano F, Dapavo P, Quaglino P, Dattola A, Richetta AG, Gaiani F, Malagoli P, Megna M, Potestio L, Mortato E, Loconsole F, Romano F, Faragalli A, Gesuita R, Bianchelli T, Diotallevi F, Orsini D, Campanati A. Gender Influence on Bimekizumab Response in Patients with Psoriasis: Results of a Real-World Multicenter Retrospective Study-IL PSO (Italian Landscape Psoriasis). *Dermatol Ther (Heidelb).* 2025 Jul;15(7):1797-1811. doi: 10.1007/s13555-025-01435-w. Epub 2025 May 13. PMID: 40358828

107. Orsini D, Graceffa D, Burlando M, Campanati A, Campione E, Guarneri C, Narcisi A, Pella P, Romita P, Travaglini M, Zichichi L, Arancio LMH, Baggini G, Balestri R, Bianchi L, Brunasso AMG, Cagni AE, Caldarola G, Caliano G, Carpentieri A, Carriero M, Carugno A, Cona F, Costanzo A, Cozzani E, Dal Bello G, Lazzaro Danzuso GC, Dattola A, Di Tano A, Diotallevi F, Donnarumma M, De Col E, Esposito M, Fiorella CS, Galluzzo M, Graziola F, Licciardello M, Legori A, Malagoli P, Mola F, Moretta G, Muracchioli A, Musumeci A, Musumeci ML, Pagnanelli G, Panasiti V, Provenzano E, Rizzo D, Rubatto M, Sarno O, Strippoli D, Vaira F, Fargnoli MC. Effectiveness, speed of action and safety of brodalumab in elderly psoriasis patients: a multicenter real-world study - IL

PSO (Italian Landscape Psoriasis). *J Dermatolog Treat.* 2025 Dec;36(1):2452948. doi: 10.1080/09546634.2025.2452948. Epub 2025 Feb 6. PMID: 39914798

108. Bernardini N, Dattola A, Gemma GPA, Atzori L, Artosi F, Biondi G, Campione E, Cuccia A, Dessi P, Di Cesare A, Dragotto M, Frau A, Giordano D, Mazzotta A, Megna M, Michelucci A, Montesu MA, Mugheddu C, Orsini C, Pagnanelli G, Panduri S, Persechino S, Potestio L, Prignano F, Ricceri F, Rizzuto G, Trovato E, Virone M, Pellacani G, Potenza C, Skroza N. Psoriasis severity, comorbidity burden, and biologic therapy: a multicenter observational study using the Charlson Comorbidity Index. *J Dermatolog Treat.* 2025 Dec;36(1):2562311. doi: 10.1080/09546634.2025.2562311. Epub 2025 Sep 24. PMID: 40990256

109. Paganelli A, Michelerio A, Collina MC, Pilla MA, Spadafora M, Longo C, Dattola A, Richetta AG, Pellacani G, Pezzini C, Mandel VD, DI Tullio F, Conti A, Motolese A, Marani A, DE Pace B, Megna A, Condorelli AG, Arginelli F, Persechino F, Garbarino F, Ambrosio L, Scala E, Vassallo C, Motolese A; Study Group on Cutaneous Vascular Diseases and Skin Ulcers of the Italian Society of Dermatology and Sexually Transmitted Diseases (SIDeMaST). Clinical management of pigmented purpuric dermatoses: evidence from a survey among the Study Group on Cutaneous Vascular Diseases of the Italian Society of Dermatology and Venereology. *Ital J Dermatol Venerol.* 2025 Oct;160(5):406-412. doi: 10.23736/S2784-8671.25.08243-X. PMID: 41041874

110. Dattola A, Bernardini N, Anedda J, Atzori L, Bonifati C, Bruni PL, Giordano D, Graceffa D, Molinelli E, Moretta G, Mugheddu C, Offidani A, Pagnanelli G, Pallotta S, Papini M, Persechino S, Richetta AG, Tolino E, Trovato F, Pellacani G, Potenza C. Real-world analysis of IL-23 inhibitors in patients with moderate-to-severe psoriasis and early musculoskeletal symptoms. *Drugs Context.* 2025 Sep 8;14:2025-5-1. doi: 10.7573/dic.2025-5-1. eCollection 2025. PMID: 40948988

111. Virone M, Zappia E, Di Caro A, Carlesimo D, Bernardini N, Pellacani G, Richetta AG, Nisticò SP, Dattola A. Hidradenitis suppurativa: state-of-the-art review and update. *Dermatol Reports.* 2025 Aug 27. doi: 10.4081/dr.2025.10328. Online ahead of print. PMID: 40874434

112. D'Arino A, Fargnoli MC, Frascione P, Assorgi C, Dattola A, Lora V, Megna M, Pigliacelli F, Vagnozzi E, Orsini D. Efficacy and safety of risankizumab in patients with erythrodermic and sub-erythrodermic psoriasis: a case series. *Dermatol Reports.* 2025 Jul 30. doi: 10.4081/dr.2025.10379. Online ahead of print. PMID: 40823859

113. Amato S, Dattola A, Bennardo L, Tolone M, Nisticò SP. Efficacy of a topical polyphenol-based formulation in palmoplantar psoriasis: an observational study.

Dermatol Reports. 2025 Jul 8. doi: 10.4081/dr.2025.10333. Online ahead of print. PMID: 40631809

114. Caldarola G, De Luca E, Amato S, Belcastro A, Bernardini N, Bianchi L, Dattola A, De Simone C, Moretta G, Pallotta S, Peris K, Richetta A, Rossi R, Skroza N, Galluzzo M. Predictive Factors of Eczematous Eruptions and Candidiasis during anti IL-17 Treatment in Psoriatic Patients: a Multicenter Italian Real-life Experience in Lazio Region. Clin Exp Dermatol. 2025 Jun 19;llaf271. doi: 10.1093/ced/llaf271. Online ahead of print. PMID: 40577792

115. Caldarola G, Dattola A, Bernardini N, Blundo V, Campione E, De Luca E, Giordano D, Giunta A, Moretta G, Orsini D, Pagnanelli G, Richetta A, Picchianti Diamanti A. Effectiveness of Bimekizumab in Psoriatic Arthritis: A Multicenter Real-Life Study With Clinical and Ultrasound Evaluation in the Lazio Region, Italy. Int J Dermatol. 2025 Nov;64(11):2038-2044. doi: 10.1111/ijd.17927. Epub 2025 Jun 27. PMID: 40579388

116. Orsini D, Potestio L, Fargnoli MC, Narcisi A, Ibba L, Assorgi C, Balato A, Burlando M, Campanati A, Carrera CG, Carugno A, Costanzo A, Cozzani E, Dapavo P, Dattola A, Di Brizzi EV, Di Tano A, Dini V, Gaiani FM, Gargiulo L, Girolomoni G, Guarneri C, Lasagni C, Loconsole F, Malagoli P, Marzano AV, Mastorino L, Maurelli M, Messina F, Michelucci A, Pellacani G, Ribero S, Travaglini M, Trovato E, Zerbinati N, Megna M. Cumulative clinical benefits of biologic treatments in patients with moderate-to-severe psoriasis: an Italian real-life experience - IL PSO (Italian Landscape Psoriasis). Clin Exp Dermatol. 2025 Nov 1;llaf486. doi: 10.1093/ced/llaf486. Online ahead of print. PMID: 41175101

117. Haus A, Clementi A, Cannarozzo G, Guarino L, Zappia E, Gratteri M, Dattola A, Nisticò SP. Combining 675 nm Laser with Isotretinoin for Enhanced Acne Vulgaris Treatment Outcomes. Healthcare (Basel). 2025 Nov 26;13(23):3068. doi: 10.3390/healthcare13233068. PMID: 41373285

118. Orsini D, Graceffa D, Burlando M, Campanati A, Campione E, Guarneri C, Narcisi A, Pella P, Romita P, Travaglini M, Zichichi L, Arancio LMH, Baggini G, Balestri R, Bianchi L, Brunasso AMG, Cagni AE, Caldarola G, Caliano G, Carpentieri A, Carriero M, Carugno A, Cona F, Costanzo A, Cozzani E, Dal Bello G, Lazzaro Danzuso GC, Dattola A, Di Tano A, Diotallevi F, Donnarumma M,

De Col E, Esposito M, Fiorella CS, Galluzzo M, Graziola F, Licciardello M, Legori A, Malagoli P, Mola F, Moretta G, Muracchioli A, Musumeci A, Musumeci ML, Pagnanelli G, Panasiti V, Provenzano E, Rizzo D, Rubatto M, Sarno O, Strippoli D, Vaira F, Fagnoli MC. Effectiveness, speed of action and safety of brodalumab in elderly psoriasis patients: a multicenter real-world study - IL PSO (Italian Landscape Psoriasis). *J Dermatolog Treat.* 2025 Dec;36(1):2452948. doi: 10.1080/09546634.2025.2452948. Epub 2025 Feb 6. PMID: 39914798

119. Bernardini N, Dattola A, Gemma GPA, Atzori L, Artosi F, Biondi G, Campione E, Cuccia A, Dessi P, Di Cesare A, Dragotto M, Frau A, Giordano D, Mazzotta A, Megna M, Michelucci A, Montesu MA, Mugheddu C, Orsini C, Pagnanelli G, Panduri S, Persechino S, Potestio L, Prignano F, Ricceri F, Rizzuto G, Trovato E, Virone M, Pellacani G, Potenza C, Skroza N. Psoriasis severity, comorbidity burden, and biologic therapy: a multicenter observational study using the Charlson Comorbidity Index. *J Dermatolog Treat.* 2025 Dec;36(1):2562311. doi: 10.1080/09546634.2025.2562311. Epub 2025 Sep 24. PMID: 40990256

## **LIBRI DI TESTO**

Testo atlante Farmaci biologici e piccole molecole nella psoriasi:

Autori: Luca Bianchi, Annunziata Dattola edito da edizioni Minerva Medica FINITO DI STAMPARE

DICEMBRE 2020, STABILIMENTO DI SALUZZO CORSO IV NOVEMBRE 29/31

## **PRESENTAZIONI ORALI AD EVENTI NAZIONALI ED INTERNAZIONALI**

- 27 Settembre 2008 partecipazione come relatore al Melanoma ed Angiogenesi: U. Bottoni, A.Sacco, G.F. Amoruso, E. Barberio, A. Dattola, L.Tucci, A.Amorosi VIII Congresso nazionale A.D.M.G
- 17-19 Maggio 2012 partecipazione al XII Congresso Nazionale Carovigno ADMG
- 22 Giugno 2012 partecipazione all'evento Meeting Psoriasis and Beyond, Aquila
- 27 Settembre 2012 partecipazione al "1 Congresso EADV a Praga
- 6 Ottobre 2012 partecipazione al progetto EIF Go Beyond Cardiopatia ed Infliximab Appropriatezza terapeutica tenutosi a Roma
- 26 Ottobre 2012 Infrared laser in the treatment of psoriatic arthritis. Dattola, A. Pavlidis, M. V. Cannizzaro, S. Chimenti, S. Nisticò. 1st World Meeting on Laser, October 25-27 Catania
- 11 Novembre 2012. Caso clinico: Psoriasi e sali del mar morto. Tecnologia ed Innovazione "University of Rome Tor Vergata " A. Dattola
- 22 Novembre 2012. Golimumab 1 anno di esperienza. 87th Congresso Nazionale SIDEMAST, Roma Novembre 2012. A. Dattola, M. Teoli, M.S. Chimenti, S. Chimenti
- 5 Marzo 2013 partecipazione al AAD American Academy annual meeting a Miami
- 7 Marzo 2013 Lab meeting Rockefeller University New York: Etanercept Mediates Systemic Inflammation. A. Dattola, J. Krueger
- 15 Febbraio 2015 Principi ed aggiornamenti in dermatologia : Malattie infiammatorie croniche cutanee e correlazioni istopatologiche

- 9-11 Aprile 2015 PSOFUTURE , Rome. The effect of prolonged etanercept treatment on Psoriasis and systemic inflammation Annunziata Dattola, Batya Davidovici, James Krueger.
- 3 luglio 2015 partecipazione in qualità di relatore al meeting Roma per L'Aquila
- 11 Febbraio 2016 Roma per l'Aquila : PSORIASI: novità patogenetiche e terapeutiche A. Dattola, M. Bavetta, S.Chimenti
- 15 Febbraio 2016. Tecnologia ed innovazione 5<sup>a</sup> edizione Psoriasi: Terapie sistemiche in pipeline. A. Dattola, S. Chimenti
- 19 Febbraio 2016: AIDNID 1<sup>a</sup> conference: Infiammazione cute e tessuto adiposo: il ruolo dell'imaging. A. Dattola
- 3 Marzo 2016: Italian excellence symposium American Academy of Dermatology Washington A Dattola The effect of prolonged etanercept treatment on Psoriasis and systemic inflammation (by PET/CT)
- 19 Maggio 2016: XVI conference ADI . Certolizumab pegol nella psoriasi artropatica A. Dattola, M.V. Cannizzaro, M. Mazzeo, L. Bianchi
- 25 Maggio 2016: 91<sup>a</sup> SIDEMAST partecipazione in qualità di relatore con titolo: Dalla diagnosi alle nuove terapie nella psoriasi artropatica A. Dattola, M.V. Cannizzaro, M. Mazzeo, L. Bianchi
- 18 Giugno 2016 partecipazione al 1 workshop di diagnostica integrata in dermatologia
- 10-11 Febbraio 2017 partecipazione in qualità di relatore con titolo: Principi ed aggiornamenti in dermatologia: Efficacia di un nuovo anti tnf- $\alpha$  pegilato nel trattamento della psoriasi artropatica. A Dattola, M.V. Cannizzaro, M. Mazzeo, L. Bianchi
- 6-8 Aprile 2017 partecipazione ad ACI DERMATO Conference Acireale ADI con relazione dal titolo: Psoriasi e co-morbidity
- 3-4-5-6 Maggio 2017 partecipazione in qualità di relatore al 92<sup>o</sup> Congresso Nazionale SIDEMAST con relazione dal titolo : Simposio: Farmaci biologici cosa c'è di nuovo
- 7-8 Giugno 2017 partecipazione in qualità di relatore Scuola Dermatologica Sergio Chimenti: con relazione dal titolo: Una strana lesione anale da indagare
- 6-7-8 Ottobre 2017 partecipazione in qualità di relatore 17<sup>o</sup> Congresso Nazionale ADMG con relazione dal titolo: Psoriasi Artropatica e Farmaci Biologici A. Dattola, L. Bianchi

- 9-10 Novembre 2017 partecipazione in qualità di relatore Principi ed aggiornamenti in dermatologia NH hotel Roma con relazione dal titolo: Come correggere il difetto di barriera nella cute del paziente atopico
- 22-23-24 Marzo 2018 partecipazione in qualità di relatore al X Congresso internazionale della psoriasi con relazione dal titolo: Psoriasi casi clinici a confronto
- 23-26 Maggio partecipazione in qualità di relatore a Verona 93 Congresso Sidemast con relazione dal titolo: evidenze in real life con Certolizumab pegol
- 15-16-17 Novembre 2018 partecipazione come relatore al G18 Taormina con relazione dal titolo: Certolizumab pegol real life
- 29 Novembre 2018 partecipazione al scientific exchange meeting dal titolo Advancements in Psoriasis for Dermatologist in charge tenutosi a Milano
- 12-13 Dicembre partecipazione in qualità di keynote speaker 2018 JEWDS Egypt Cairo: Psoriasis and systemic inflammation the role of the imaging
- 18-20 Gennaio 2019 partecipazione come relatore al Dermacon International 2019 India, Bengaluru: Psoriasis new therapies and how to manage difficult scenarios
- 15-16 Febbraio 2019 partecipazione all'evento Principi ed aggiornamenti in Dermatologia
- 1-5 Marzo 2019 partecipazione al AAD Annual Meeting, Washington DC
- 14-16 Marzo 2019 partecipazione al International Immunology Summit Prague
- 6 Aprile 2019 partecipazione in qualità di docente al Consensus Meeting Linee Guida Laser Terapia Dermatologica Foto e Cronoaging Tumori cutanei, Roma
- 10-15 Giugno 2019 partecipazione al 24th World Congress of Dermatology as Co-Chair Free communication Psoriasi, Milano
- 10-15 Giugno 2019 Partecipazione in qualità di relatore al 24° congresso Mondiale di Dermatologia, Milano Psoriasis and systemic inflammation: the role of the imaging
- 3-4 Settembre 2019 partecipazione a Copenaghen Advisory board Beyond Mild Enstilar da cui è stato pubblicata una consensus internazionale
- 30 Sept 2019 Tallin, partecipazione a Devices e Patient Experience Advisory board (Ava connect) UCB pharma

- 18-19 Ottobre 2019 partecipazione in qualità di relatore L'Aquila: Sinergie e Prospettive in dermatologia: Alacare Patch revisione della letteratura
- 21-22 Ottobre 2019 partecipazione come docente 1\* Modulo "Dermatology Academy": Psoriasi e dermatosi comuni di difficile gestione, Modena
- 7-9 Novembre 2019 partecipazione in qualità di relatore al congresso "II Congresso Nazionale" dei Giovani Dermatologi SIDEMAST, Viareggio con relazione dal titolo: Terapia topica e terapia sistemica nelle malattie infiammatorie cutanee: ambulatorio o ospedale?
- 15 Novembre 2019 partecipazione al Corso "Place in Therapy" dei farmaci biologici inibitori del TNF alpha nel paziente con psoriasi cronica in placche moderata-severa, Verona
- 6 Dicembre 2019 partecipazione in qualità di relatore al congresso Tecnologia ed innovazione Terapeutica in Dermatologia: Certolizumab pegol nella psoriasi a placche
- 6 Dicembre 2019 Coordinatore Contest Scientifico "Il Giovane Dermatologo e la Psoriasi" (Biogen)
- 9 Maggio 2020 attestato di partecipazione al Webinar EADV: Hydradenitis suppurativa: what you must know presented by Prof. Zoubulis
- 12 Maggio 2020 attestato di partecipazione al Webinar EADV: Classic Dermoscopy: Zero to Hero presented by Dr. Ahmed Sadek
- 8-10 Ottobre 2020 partecipazione in qualità di relatore al 3° congresso Nazionale SIDEMAST dei Giovani Dermatologi Update in Dermatologia, Viareggio
- 29-31 Ottobre 2020 partecipazione al 29° congresso virtuale EADV
- 3-6 Novembre 2020 partecipazione al 94° congresso SIDEMAST digital edition in qualità di moderatore
- 27 Novembre 2020 Partecipazione in qualità di relatore per evento DiscovHER -Lives - Challenges- Opportunities in PsO
- 16/12/2020 e il 15/10/2020 Partecipazione ad evento formativo PsO to PsA LETiS do IT EARLY in modalità webinar
- 11 Gennaio 2021 partecipazione in qualità di relatore alla FAD Inibizione dell'IL17 nella Psoriasi "FAD T-MIC" policlinico Tor Vergata
- 24 marzo 2021 Partecipazione ad evento PAM Pro Active Management Board Regionale Lazio in qualità di discussant

- 28 Luglio 2021 partecipazione a T-PRIME percorso terapeutico IL-23 in qualità di moderatore
- 13-16 Ottobre 2021 Partecipazione al SIDEMST digital edition
- 11-12-13 Novembre 2021 ADI-ADMG partecipazione in qualità di relatore al congresso ADI-ADMG con relazione dal titolo: “Risankizumab nella psoriasi a placche”
- 25 Novembre 2021 partecipazione alla tavola rotonda: ANTI IL 23: OPTIMIZE PSORIASIS & PSORIATIC ARTRITIS MANAGEMENT THROUGH MODIFICATION OF DISEAS E HISTORY
- 17 Dicembre 2021 partecipazione in qualità di discussant all’evento Gestione del paziente psoriasico: nuove evidenze e pratica clinica tenutosi a Roma
- 27 Febbraio 2022 partecipazione in qualità di relatore a Dubai Derma con relazione dal titolo: Luce Blu e applicazioni terapeutiche
- 22-25 Giugno 2022 Partecipazione a SIDEMAST MILANO MICO convention center
- 12 Luglio 2022 relatore presso evento Sapienza APPuntamento Dermatologico relazione dal titolo: La psoriasi a distanza vantaggi e limiti
- 20 Settembre 2022 relatore all’evento Sapienza dermo-link con relazione dal titolo La psoriasi o le psoriasi?
- 1 Ottobre 2022 partecipazione come relatore al Certamen di Dermatologia
- 7 Ottobre 2022 congresso ADECA Castellammare di Stabia con relazione dal titolo: Alopecia Areata Novità terapeutiche
- 15 Ottobre 2022 partecipazione in qualità di relatore all’evento Sharing Method tenutosi a Roma
- 25 Ottobre 2022 partecipazione in qualità di relatore all’evento Dermo-Connect presso Policlinico Umberto 1 come relatore
- RELATORE alla FAD ASINCRONA “ARTRITE PSORIASICA Ripensare al percorso terapeutico del paziente affetto da Early PsA che sarà online sulla piattaforma [www.dynamicomeducation.it](http://www.dynamicomeducation.it) dal 15 novembre 2022 al 31 dicembre 2022
- 11 Novembre 2022 congresso ADMG Roma con relazione dal titolo: nuovo inibitore selettivo dell’IL 17 A-F Bimekizumab

- 30 Novembre 2022 partecipazione all'evento Evidenze e pratica clinica nella gestione del paziente psoriasico tenutosi a Roma
- 5 Dicembre 2022 partecipazione al meeting Dalla teoria alla pratica: nuove soluzioni terapeutiche e nuovi obiettivi di trattamento in modalità on line
- 14-15 Dicembre 2022 partecipazione come keynote speaker al congresso Donne Dermatologhe Egiziane Cairo con relazione dal titolo: Luce blu per acne e foto invecchiamento
- 3 marzo 2023 partecipazione a Dubai Derma con relazione dal titolo: Tomorrow's Treatment For Alopecia Areata
- 14 aprile 2023 Asa partecipazione in qualità di discussant: Focus trattamento della psoriasi e IBD Roma Star Hotel Metropole
- 27-28 aprile 2023 GPP Talks Milano partecipazione in qualità di relatore con relazione dal titolo: Esperienza clinica GPP e spesolimab
- 5-6 maggio 2023 Personalizzazione della terapia in DA-PSO-HS partecipazione in qualità di relatore con relazione dal titolo: come andare verso una terapia di precisione Torino: La psoriasi nella donna in età fertile
- 13-14 maggio 2023 Viterbo Dermatologia Metropolitana partecipazione in qualità di relatore con relazione dal titolo: Il ruolo delle anti-IL23 nella rimodulazione dell'immunità nella psoriasi
- 18 maggio 2023 Roma Under the Skin partecipazione in qualità di relatore con relazione dal titolo: La gestione della malattia psoriasica nella realtà locale
- 25-26 maggio 2023 Venezia partecipazione in qualità di relatore con relazione dal titolo: La psoriasi cambia rotta Sailing into the Future: esperienze real life
- 13-16 giugno 2023 partecipazione a Napoli SIDeMAST come relatore con relazione dal titolo: Psoriasi e gravidanza
- 13-16 giugno 2023 partecipazione come relatore a Napoli SIDeMAST con relazione dal titolo: Baricitinib nel trattamento di pazienti affetti da alopecia areata e artrite reumatoide
- 13-16 giugno 2023 partecipazione come relatore a Napoli SIDeMAST con relazione dal titolo: Spesolimab nel trattamento della Psoriasi Pustolosa Generalizzata: esperienza real-life
- Relatore per workshop "Shared decision-making - From theory to practice" 14<sup>th</sup> International Immunology Summit taking place from Thursday 29 June to Saturday 1 July 2023, in Prague

- 15-16 settembre 2023 Roma: La scuola Della Psoriasi: Disease Interception: Il progetto PsO files
- 21-22 Settembre 2023 partecipazione in qualità di Moderatore al 10 Topics in Rheumatology tenutosi a Roma responsabile: Prof. Fabrizio Conti
- 29 Settembre 2023 partecipazione in qualità di discussant al progetto Immunology project Focus su early PsA Roma
- 5-7 Ottobre 2023 Roma partecipazione in qualità di relatore al Certamen di Dermatologia titolo della relazione: Diana a caccia di situazioni cliniche difficili
- 20 Ottobre 2023 partecipazione in qualità di discussant al progetto Immunology project Focus su early PsA Roma
- 19-21 Ottobre 2023 partecipazione a Viareggio Congresso giovani Dermatologi con relazione dal titolo: Workshop malattie infiammatorie in età pediatrica: psoriasi e acne
- 26 ottobre 2023 partecipazione ad evento Evidenze e pratica clinica nella gestione del paziente psoriasico tenutosi a Roma in qualità di discussant
- 2-4 Novembre 2023 partecipazione a Roma Wynter Symposium con relazione dal titolo : Meet the Expert Nuovi target con Bimekizumab: l'importanza di inibire IL17A e IL17F
- 9-11 Novembre 2023 partecipazione ad ADI-ADMG Taormina con relazione dal titolo : Psoriasi dai farmaci biologici alle nuove molecole anti TYK
- 20-30 Novembre 2023 partecipazione a Roma Bi-Generation con relazione dal titolo: Workshop gestione della psoriasi
- Partecipazione come relatore all'evento Follow the stars: navigating in psoriatic disease A. Dattola La gestione del paziente nella pratica clinica 2-3 Febbraio 2024
- Partecipazione come relatore a Dubai Derma 5-7 March 2024 con relazione dal titolo Spesolimab in the Treatment of Generalized Pustular Psoriasis: real-life experience
- 26 Marzo 2024 partecipazione all'expert meeting in qualità di discussant all'evento Strategie di trattamento dell'iperpigmentazione cutanea: il ruolo della dermocosmesi svoltosi a Milano
- Partecipazione ad Ixense evento Lilly Milano 11-12 Aprile: relatore per il workshop are difficili

- 19 Aprile 2024 partecipazione in qualità di discussant all'evento SPOT Psoriasis Sharing Practices of Tildrakizumab Approccio multidisciplinare dermatologo-cardiologo-endocrinologo del paziente psoriasico
- Dermatologia Metropolitana Viterbo 3-4 Maggio L'interleuchina 17 nel paziente difficile
- Congresso Nazionale Sidemast Giardini Naxos 28-31 Maggio 2024 Lo spettro delle psoriasi pustolose e novità terapeutiche
- 21 Maggio 2024 partecipazione in qualità di Docente presso Expertise in Psoriasis care: il Lazio si incontra
- 22 Maggio 2024 partecipazione all'evento formazione sul campo dal titolo Evidenze e pratica clinica nella gestione del paziente psoriasico tenutosi a Roma
- ADECA Ischia 7-8 Giugno 2024: La luce blu nel trattamento dell'acne e del photoaging A. Dattola
- GEM Academy Roma 21 Giugno 2024 partecipazione in qualità di relatore: Unmet needs in dermatologia
- Summer school Corinto 28-29 Giugno Grecia Loutraki in qualità di relatore dal titolo New Technologies in inflammatory skin disorder
- 5-6 Settembre 2024 Torino relatore per evento dal titolo: real life experience Bimekizumab gruppo Lazio
- 13-14 Settembre Napoli "a skin inside" relatore : Il valore dell'aderenza nel trattamento dell'Psoriasi lieve-moderata, La gestione terapeutica delle zone difficili
- 13 Settembre Torino Scuola della Psoriasi relazione dal titolo: Il paziente psoriasico difficile: la donna in età fertile
- 19 settembre 2024 Vip in touche con relazione dal titolo: Novità in tema di psoriasi lieve e moderata
- 3-4-5 Ottobre 2024 Roma Certamen di dermatologia con relazione dal titolo Uniti e Mai Divisi: approccio Derma-Reuma nella PsA e focus su guselkumab
- 3-4-5 Ottobre Roma Certamen di dermatologia con relazione dal titolo Innovazione nel trattamento dell'iperpigmentazione un nuovo principio attivo unico con risultati di efficacia
- 12 Ottobre 2024 61 Congresso Nazionale ADOI Baveno con relazione dal titolo The role of guselkumab in psoriatic patients with focus on disease progression in PsA

- 15-18 Ottobre 2024 Presentazione Congresso ICD 2025 ad evento Congresso Mondiale di dermoscopia IDS Argetina Buenos Aires
- 24-25-26 Ottobre ADI-ADMG International Conference Alghero con relazione dal titolo: Bimekizumab real life ad 1 anno di esperienza
- 24-25-26 Ottobre ADI-ADMG International Conference Alghero moderatore per sessione casi clinici specializzandi
- 29 Ottobre 2024 Vip in Touche webinar live con relazione dal titolo Gestione del paziente oncologico affetto da psoriasi. Quale trattamento e perché
- 8 Novembre 2024 Roma Meet The Expert con relazione dal titolo: Imaging in dermatologia e Reumatologia nella diagnostica della malattia psoriasica ungueale
- 9 novembre 2024 Roma Master alta formazione per farmacisti : Patologie del cuoio capelluto e degli annessi
- Relatore per evento Rinascimento una nuova vita per i pazienti con GPP, 15-16 novembre 2024 con relazione dal titolo Sharing experience: condivisione di esperienze cliniche
- Relatore per evento VIP in Touche Psoriasi, 28 novembre 2024 con relazione dal titolo : La gestione del paziente con psoriasi e comorbidità metaboliche: Esperti a confronto
- Relatore per evento webinar dal titolo “Psoriasi e gravidanza l’importanza del counselling”, 27 novembre 2024 con relazione dal titolo Come influisce la componente ormonale sulla psoriasi e come affrontare una pianificazione familiare
- Relatore per evento 2Gether parallel tracks major stations tenutosi a Roma Hotel St Martion 13-14 febbraio 2025 relazione dal titolo : Il paziente super responder in PsO e PsA: i risultati di uno studio multicentrico
- Relatore per evento Follow the stars 2.0 Navigating in Psoriatic Disease Roma 14-15 febbraio 2025 Hotel NH con relazione dal titolo: paziente oncologico esperienze con apremilast
- Relatore per evento Top Seminar 26-27 Marzo 2025 Milano, workshop sulla GPP
- Relatore per evento 5 ever 2 Aprile 2025 Torino, con relazione dal titolo: Riflessi comorbidi le esperienze avanzate
- Realtore per evento Dubai Derma tenutosi a Dubai dal 14 al 16 Aprile 2025 con relazione dal titolo CO2 LASER DRUG DELIVERY IN MELASMA AND HYPERPIGMENTATION: A CASE CONTROL STUDY

- Relatore e responsabile scientifico per evento O.Y.S. on your skin Napoli 7 Giugno 2025
- Segretario Generale per ICD 2025 18-21 Giugno Roma
- Chair free communication psoriasi durante congresso ICD 2025 Roma e relazione dal titolo:
- Relatore per evento Giornate Dermatologiche Friulane Udine 3 Luglio 2025 con relazione dal titolo: Efficacia dei farmaci anti IL-17 nel trattamento delle aree difficili focus su volto e scalpo
- Relatore per evento Dermatology in Neapolis 18 Luglio Napoli con relazione dal titolo : Le fasi della vita in pso
- Relatore per Summer School Sofia Bulgaria dal 26 al 28 settembre 2025 con relazione dal titolo : Inflammoscoy e correlazione LC-OCT
- Relatore per evento Certamen Roma 2-3-4 Ottobre con relazione dal titolo: Esperienza real life di efficacia in psoriasi e dermatite atopica risankizumab ed upadacitinib nelle aree difficili
- Relatore per Master Pediatria Sapienza Resp. Anna Maria Zicari con relazione dal titolo: Psoriasi e dermatite Atopica diagnosi differenziale svoltosi in modalità on-line 13 Ottobre 2025
- Relatore per evento tavola rotonda Le Breast Unit per il benessere delle pazienti: Nuove frontiere: il ruolo della medicina estetica
- Relatore per evento Younglander tenutosi a Napoli il 7 e 8 novembre 2025 con relazione dal titolo: L'importanza di un trattamento rapido nel paziente con PsO
- Relatore per evento SideMaST Wynter Symposium Firenze 11-15 Novembre 2025 con relazione dal titolo: Ty kit Easy: Deucravacitinib nella pratica clinica, le conferme oltre i trial regsitrativi
- Relatore per evento Future Days 2.0 Napoli 17-18 Novembre 2025 con relazione dal titolo: Stile di vita sanp e supposrto psicologico due pilastri per i pazienti con HS e CSU
- Relatore per evento PRIM1 tenutosi a Milano : Prospettive di riceca e Innovaione nelle Malattie Infiammatorie Croniche Cutanee 28 Novembre Milano Starhotels Ritz
- Relatore per evento BI-Generation Milano 04-05 Dicembre 2025
- Relatore per evento SideMaST ADOI Congresso congiunmto Roma 12 Dicembre 2025 con relazione dal titolo: aree difficult to treat sfida di opzioni
- Relatore per evento PsO-AD come è cambiato lo scenario in questo 2025 con relazione dal titolo: La comparsa del biosimilare di USTE, Torino 12-13 Dicembre 2025

- Relatore per evento Psoriasi Donna gestione multidisciplinare durante l'età fertile e la gravidanza 16 dicembre 2025
- Relatore per evento Update Alliance IBD : Alleanza IMID la gestione multidisciplinare del paziente con upadacitinib e risankizumab Roma 19 dicembre 2025 aula didattica Policlinico Umberto 1, La Sapienza di Roma

### **CONGRESSI INTERNAZIONALI :**

- American Academy of Dermatology annualmente negli Stati Uniti dal 2013 ad oggi
- Congresso della società Europea di Dermatologia EADV dal 2011 al 2024 di cui sono anche membro
- Organizzatore dal 2022 ad oggi del programma scientifico della sessione Italiana (SIDEMaST) per il congresso Dubai Derma Presidente. Prof. Hassan Galadari a Dubai oltre che speaker
- Ospite Internazionale al 27th International annual Conference EWDS congresso Donne Dermatologhe Egiziane svoltosi al Cairo il 13 dicembre del 2018 ed anche al 31st International annual Conference EWDS congresso Donne Dermatologhe Egiziane tenutosi al Cairo il 15 dicembre 2022
- Relatore al congresso Internazionale Dermacon 17-20 Gennaio 2019 tenutosi a Bangalore, India, dove ho anche eseguito attività di promozione per congresso Mondiale di Dermatologia Milano 2019
- Comitato organizzatore locale del Congresso Mondiale di Dermatologia tenutosi a Milano nel 2019
- Relatore per workshop “Shared decision-making - From theory to practice” 14<sup>th</sup> International Immunology Summit taking place from Thursday 29 June to Saturday 1 July 2023, in Prague
- Ottobre 2024 ho svolto attività di promozione al 6th congresso Mondiale di Dermoscopia tenutosi a Buenos Aires 16-19 ottobre 2024
- Nominata ambassador per la promozione del prossimo Congresso Mondiale di Dermatologia che si terrà in Messico a Guadalajara il 21-26 giugno del 2027
- Partecipazione al congresso CILAD ( Società Latino Americana di Dermatologia ) Colombia dal 19 al 23 Novembre 2024 Cartagena
- Sono segretaria del prossimo congresso Internazionale ( International Congress of Dermatology ) XIV-ICD2025 che si terrà a Roma dal 18-21 giugno 2025
- ILDS Skin Summit 23-25 Oct 2025 Cape Tow, Sud Africa

**“I dati personali saranno trattati in ottemperanza a quanto richiesto dal Dgs 196/2003 e Regolamento Europeo 679/2016**

**DICHIARAZIONE SOSTITUTIVA DELL'ATTO DI NOTORIETÀ E DI CERTIFICAZIONE (artt. 19, 46 e 47 del DPR n. 445/2000)**

**La sottoscritta Annunziata Dattola, nata a Melito PS il 29/01/1986, codice fiscale DTTNNZ86A69F112G, residente in Roma Viale delle Milizie 1, consapevole che ai sensi dell'art.76 del DPR 445/2000, le dichiarazioni mendaci, la falsità negli atti e l'uso di atti falsi sono punite ai sensi del Codice penale e delle leggi speciali vigenti in materia, dichiara sotto la propria responsabilità che quanto dichiarato ed autocertificato nel presente curriculum vitae corrisponde al vero.**

**Data 10-03-2026**

**Firma**

A handwritten signature in black ink, appearing to be 'Annunziata Dattola', written over a horizontal line.

## CURRICULUM VITAE

---

### AUTODICHIARAZIONE SUL CONFLITTO DI INTERESSI ECM

Il sottoscritto, consapevole che il “**conflitto d’interessi E.C.M.**” è ogni situazione nella quale un interesse secondario interferisce o potrebbe interferire con l’interesse primario consistente nell’obiettività, imparzialità e indipendenza della formazione professionale nel settore della salute connessa al Programma di Educazione Continua in Medicina (E.C.M.),

### DICHIARA

l’assenza di interessi commerciali in ambito sanitario **negli ultimi due anni** dalla data di sottoscrizione del presente curriculum.

Data e luogo di sottoscrizione: Roma 03-03-2026 \_\_\_\_\_

Firma: 

# NICOLETTA BERNARDINI

[nicoletta.bernardini@libero.it](mailto:nicoletta.bernardini@libero.it) - [nicoletta.bernardini@uniroma1.it](mailto:nicoletta.bernardini@uniroma1.it) -  
[nicoletta.bernardini@poec.it](mailto:nicoletta.bernardini@poec.it)

C.F. BRNNLT83H67E472E

DATA DI NASCITA 27/06/1983

LUOGO DI NASCITA: LATINA | NAZIONALITA': ITALIANA

ORCID: <https://orcid.org/0000-0002-6295-3574>



## POSIZIONE RICOPERTA

Dirigente Medico di I Livello, Specialista in Dermatologia e Venereologia, presso la UOC di Dermatologia Universitaria "Daniele Innocenzi" del P.O. Centro "A. Fiorini" di Terracina, Sapienza, Università di Roma - Polo Pontino, dove esercita attività assistenziale e attività di ricerca, con particolare attenzione all'ambulatorio di Dermatologia Generale, Pediatrica e all'Ambulatorio Speciale per la Diagnosi, la Cura, il Trattamento e lo Studio delle malattie infiammatorie croniche cutanee.

L'attività assistenziale presso l'ASL di Latina è stata svolta in maniera continuativa dal 2010 ad oggi e lo svolgimento a titolo gratuito è stato autorizzato dalla Delibera n. 279 del 30/06/2016.

Nel 2017 è stato conferito l'incarico libero professionale (Protocollo nr: 36569 - del 28/12/2017 - AOO01) presso l'ASL di Latina, della durata di 9 mesi.

Nel 2018 è stato conferito l'incarico di Dirigente Medico di I livello presso l'ASL di Latina (Protocollo nr: 7381 del 20/11/2018).

Nel 2025 è stato conferito l'incarico professionale per la Gestione dell'ambulatorio delle malattie infiammatorie croniche cutanee con attenzione all'ambulatorio della "psoriasi", conferito con Deliberazione n. 1045 del 15/09/2025.

## ISTRUZIONE E FORMAZIONE

**01/12/2023** Master di II Livello, con votazione della commissione di Ottimo e Lode, in "Scienze Tricologiche" presso l'Università degli Studi della Campania "Luigi Vanvitelli" Responsabile Prof. G. Argenziano.

**09/06/2023** Abilitazione Scientifica Nazionale alle funzioni di professore universitario di seconda fascia nel Settore Concorsuale 06/D4 MALATTIE CUTANEE, MALATTIE INFETTIVE E MALATTIE DELL'APPARATO DIGERENTE.

**21/02/2019** Dottorato di Ricerca, con votazione della commissione di Ottimo e Lode, in "Anatomia, Dermatologia e Chirurgia Plastica", 31° ciclo "Tecnologie innovative nelle malattie dello scheletro, della cute e del distretto oro-cranio-facciale", Università gli Studi di Roma "Sapienza".

**19/11/2018** Vincitrice di Avviso Pubblico per il Conferimento di "incarico di Dirigente

Medico di I livello" presso l'ASL di Latina (Protocollo nr: 7381 del 20/11/2018 con proroga nr: 29 del 07/01/2019).

**28/12/2017** Vincitrice di Avviso Pubblico (Protocollo nr: 36569 - del 28/12/2017 - AOO01) per il Conferimento di "incarico libero professionale" presso l'ASL di Latina.

**01/07/2017** Vincitrice di Assegno di Ricerca (cat. B, tipo II - SSD MED/35, Bando 05/2017/AR del 21/04/2017 Dipartimento di Scienze e Biotecnologie Medico Chirurgiche) per la durata di un anno, presso la UOC di Dermatologia Universitaria "Daniele Innocenzi" dell'Ospedale Fiorini di Terracina – ASL Latina. TITOLO: "GESTIONE INTEGRATA DEL PAZIENTE PSORIASICO".

**01/12/2015** Vincitrice di Borsa di studio (cat. B, tipo SSD MED/35, Bando 07/2015 BS del 28/10/2015 - Dipartimento di Scienze e Biotecnologie Medico Chirurgiche), per la durata di un anno, presso la UOC di Dermatologia Universitaria "Daniele Innocenzi" Sapienza Università di Roma-Polo Pontino. Titolo della ricerca: "Impatto dei dismetabolismi sulla qualità della vita dei pazienti affetti da patologie cutanee infiammatorie croniche autoimmuni"

**26/05/2015** Diploma di specializzazione in Dermatologia e Venereologia con votazione di 70/70 e lode presso l'Università gli Studi di Roma "La Sapienza" Tesi di specializzazione dal titolo "Studio prospettico sulla valutazione del rischio cardiovascolare tramite l'analisi della variabilità della frequenza cardiaca (HRV - Heart Rate Variability) in pazienti psoriasici prima e dopo 24 settimane di terapia con Etanercept", relatrice Prof.ssa C. Potenza.

**01/09/2009** Partecipazione, fino al 20/02/2010, allo studio nazionale di "Alta Risoluzione" sulle procedure diagnostico-terapeutiche e sopravvivenza dei pazienti oncologici affetti da melanoma, condotto nell'ambito del progetto europeo collaborativo Eucare-5, tra il Registro Tumori della ASL della provincia di Latina e l'Istituto Nazionale dei Tumori di Milano, Dipartimento di Medicina Predittiva e per la Prevenzione, SS Epidemiologia Analitica.

**28/02/2009** Abilitazione all'esercizio della professione medica e iscrizione all'Ordine dei Medici Chirurghi e degli Odontoiatri della Provincia di Latina pos. n. 3454.

**24/09/2008** Diploma di Laurea Specialistica in Medicina e Chirurgia I Facoltà di Medicina e Chirurgia Università degli Studi di Roma "La Sapienza" - con votazione di 110/110 e lode. Tesi di Laurea dal titolo "Psoriasi: modificazioni clinico-istopatologiche in corso di terapia con inibitori del Tumor Necrosis Factor Alpha (TNFa)", relatore Prof. Daniele Innocenzi.

## **ATTIVITA' DIDATTICA**

- Dal 2017 ad oggi (aa 2017/2018- 2018/2019-2019/2020) Docente presso il Master Universitario di II livello in Medicina Estetica e Rigenerativa, Facoltà di Farmacia e Medicina Sapienza Università di Roma (codice corso di studio 29496).

- Dal 2016 ad oggi Attività Didattica, nell'insegnamento di Dermatologia e Chirurgia Plastica, svolta nel CL Infermieristica R, Facoltà di Farmacia e Medicina, Sapienza Università di Roma.
- Dal 2015 ad oggi Attività Didattica, nell'insegnamento di Dermatologia e Chirurgia Plastica, svolta nel CLM in Medicina e Chirurgia "E" (ssd:MED/35), Facoltà di Farmacia e Medicina, Sapienza Università di Roma.
- Attività Didattica: insegnamento al Master di II Livello "Corso di perfezionamento Universitario sulle Malattie Immunomediate" dell'Università degli Studi di Napoli Federico II (08/06/2018).
- Dal 2009 ad oggi Partecipazione attiva a sperimentazioni nazionali ed internazionali ed a PROGETTI DI RICERCA DI ATENEO nell'ambito di studi su patologie croniche cutanee immuno-mediate e oncologiche e risvolti immunostochimici.
- Dal 2008 ad oggi Partecipazioni a numerosi congressi nazionali ed internazionali e corsi di aggiornamento professionale in qualità di relatore.

Pubblicazioni scientifiche su riviste nazionali ed internazionali di interesse medico-scientifico.

## **ATTIVITA' SCIENTIFICA E DI RICERCA**

### **PREMI E RICONOSCIMENTI**

**08/02/2020:** Vincitrice concorso Complete Contest Award "un nuovo network digitale integrato per la gestione del paziente con patologia psoriasica" - Roma, 07-08 febbraio 2020.

**25-28/05/2016:** Vincitrice concorso nella sezione poster del 91° CONGRESSO NAZIONALE SIDEMAST – Genova, 25 – 28 maggio 2016.

**06/12/2015:** Vincitrice della certificazione per la Diagnosi, la Cura, il Trattamento e lo Studio della Psoriasi "CERTIQUALITY" da parte dell'Istituto di Certificazione della Qualità– DIAPASON – ED 00 01092015.

**02-06/10/2013:** Vincitrice concorso nella sezione poster del 22th Congress of the European Academy of Dermatology & Venereology (EADV) – 02-06 October 2013 Istanbul, Turkey.


### **COMPETENZE PERSONALI**

- LINGUA MADRE: ITALIANO
- ALTRE LINGUE: INGLESE AVANZATO (LIVELLO C1/C2)
- COMPETENZA DIGITALE: UTENTE AVANZATO
- PATENTE DI GUIDA: B
- COMPETENZE ORGANIZZATIVE: organizzazione eventi scientifici e organizzazione di campagne di screening e *Open day* sul territorio.

Autorizzo il trattamento dei miei dati personali ai sensi del Decreto Legislativo 30 giugno

**LATINA 09.03.2026**

**FIRMA**



**ELENCO PUBBLICAZIONI EDITE A STAMPA SU RIVISTE INDICIZZATE**

1. Mortato E, Talamonti M, Marcelli L, Megna M, Raimondo A, Caldarola G, **Bernardini N**, et al. Predictive Factors for Super Responder Status and Long-Term Effectiveness of Guselkumab in Psoriasis: A Multicenter Retrospective Study. *Dermatol Ther (Heidelb)*. 2025;15(5):1239-1250. doi:10.1007/s13555-025-01394-2
2. Mortato E, Talamonti M, Marcelli L, Megna M, Raimondo A, Caldarola G, **Bernardini N**, et al. A Long-Term Real-Life Safety Study of Guselkumab in Psoriasis Patients with Infectious Comorbidities, Malignancies or Heart Disease: The EARLY Study. *Clin Exp Dermatol*. Published online April 16, 2025. doi:10.1093/ced/llaf172.
3. Dattola A, **Bernardini N**, Campione E, et al. Evaluating the Efficacy of Bimekizumab across the Different Sensitive Areas in Moderate-to-Severe Psoriasis: A 52-week Italian Multicenter Real-Life Lazio Experience. *Dermatol Pract Concept*. Published online April 1, 2025. doi:10.5826/dpc.1502a4976
4. Sasso FP, Dattola A, **Bernardini N**, et al. Brodalumab for the treatment of palmoplantar psoriasis. *Ital J Dermatol Venerol*. Published online March 19, 2025. doi:10.23736/S2784-8671.25.07933-2
5. Tolino E, Ambrosio L, **Bernardini N**, Proietti I, Skroza N, Potenza C. Effectiveness of Tralokinumab in Different Phenotypes of Atopic Dermatitis: A Real-World Study. *Dermatol Ther (Heidelb)*. 2025;15(2):337-350. doi:10.1007/s13555-025-01341-1
6. Pirro F, Caldarola G, **Bernardini N**, et al. Risankizumab Versus Secukinumab: A Real-World Efficacy and Cost per Responder Comparison in Patients With Psoriasis in Italy. *Dermatol Pract Concept*. 2025;15(1):4838. Published 2025 Jan 30. doi:10.5826/dpc.1501a4838
7. **Bernardini N**, Dattola A, Rossi R, et al. Efficacy and Safety of Intra-Class Switching from Ixekizumab to Secukinumab in Patients with Plaque Psoriasis: A Multicenter Retrospective Study. *J Pers Med*. 2024;14(12):1169. Published 2024 Dec 22. doi:10.3390/jpm14121169
8. Dattola A, **Bernardini N**, Svava F, et al. Effectiveness of tildrakizumab 200 mg: an Italian multicenter study. *J Dermatolog Treat*. 2024;35(1):2420825. doi:10.1080/09546634.2024.2420825.
9. Caldarola G, Pinto LM, Bellinato F, **Bernardini N**, et al. Infectious events in patients with alopecia areata treated with JAK inhibitors: low burden and minimal impact on persistence in treatment. *Expert Opin Drug Saf*. 2024;23(11):1483-1487. doi:10.1080/14740338.2024.2348571.
10. Proietti I, Svava F, Battilotti, Dybala A, Tolino E, **Bernardini N**, Skroza N, Potenza C. Hyaluronic acid fillers for cosmetic and functional correction in thyroid eye disease. *J Cosmet Dermatol*. 2024;23(12):4380-4382. doi:10.1111/jocd.16541.

Vulvar chronic radiodermatitis. Derm. Clin. Vol. XXIX – n. 1 Gen-Mar 2009.

124. Tolino E, Papuzzo E, **Bernardini N**, La Viola G, Innocenzi D. Attualità interna di terapia dell'acne: la nicotinamide. Journal of Acne and Related Disorders. Anno III. Vol.8. Settembre/Dicembre 2008.
125. Proietti I, Tolino E, **Bernardini N**, La Viola G, Mambrin A, Innocenzi D. Eruzione Acneiforme da inibitori del recettore dell'epidermal growth factor (EGFR). Journal of Acne and Related Disorders. Anno III. Vol.7. Maggio/Agosto 2008.

Latina, 09/03/2026

*Maria Beller*

## **AUTODICHIARAZIONE SUL CONFLITTO DI INTERESSI ECM**

Il sottoscritto, consapevole che il “**conflitto d’interessi E.C.M.**” è ogni situazione nella quale un interesse secondario interferisce o potrebbe interferire con l’interesse primario consistente nell’obiettività, imparzialità e indipendenza della formazione professionale nel settore della salute connessa al Programma di Educazione Continua in Medicina (E.C.M.),

### **DICHIARA**

l’assenza di interessi commerciali in ambito sanitario **negli ultimi due anni** dalla data di sottoscrizione del presente curriculum.

**Data e luogo di sottoscrizione:** Latina, 09/03/2026

**Firma:** 

## INFORMAZIONI PERSONALI

Ersilia Tolino


 3289725783

 [ersiliatolino@gmail.com](mailto:ersiliatolino@gmail.com)

C.F. TLNRSL82E44L719W

Data di nascita 04/05/1982 | Nazionalità Italiana

 ID ORCID: [orcid.org/0000-0001-7861-9338](https://orcid.org/0000-0001-7861-9338)

## POSIZIONE RICOPERTA

Specialista in Dermatologia e Venereologia presso la UOC di Dermatologia Universitaria del P.O. Centro "A. Fiorini" di Terracina, Sapienza, Università di Roma - Polo Pontino, dove esercita nell'ambito dell'assegno di ricerca, attività di ricerca e attività assistenziale, con particolare attenzione all'ambulatorio di Dermatologia Generale e all'Ambulatorio Speciale per la Diagnosi, la Cura, il Trattamento e lo Studio dell' Acne e malattie correlate (la sottoscritta rientra in un accordo di collaborazione tra PHARMA ROMA 2005 srl e il Dipartimento di Scienze e Biotecnologie Medico Chirurgiche "Sapienza" Università di Roma, programma finanziato a valere sul POR Lazio misura di intervento CORESEARCH CUP F85C13001880007 per la formulazione di un brevetto terapeutico)

## ISTRUZIONE E FORMAZIONE

- 
- 28/12/2017 Vincitrice di Avviso Pubblico (Protocollo nr:36569-del 28/12/2017-AOO01) per il Conferimento di "incarico libero professionale" presso l'ASL di Latina.
  - 01/09/2014 Vincitrice del bando di Assegno di Ricerca (cat B, tipo SSD Med/35, bando 06/2014/ar e 01/2015 a/r), della durata di 3 anni, Dipartimento di Scienze e Biotecnologie Medico-Chirurgiche "Sapienza" Università Roma , Polo Pontino dal titolo "La medicina di genere nella cura dell'acne: un trattamento innovativo diversificato"
  - 25/10/2013-25/10/2014 Tirocinio pratico formativo, per un periodo di 12 mesi, presso l'Ambulatorio di Dermatologia, Ospedale "Fiorini" di Terracina-Presidio Ospedaliero Centro
  - Dal 2016 ad oggi Docente di Dermatologia e Venereologia  
Corso di Laurea Infermieristica R, Facoltà di Farmacia e Medicina
  - Dal 2014 ad oggi Docente di Dermatologia e Venereologia  
Corso di Laurea in Medicina e Chirurgia, "Sapienza" Università di Roma, Polo Pontino
- Docente presso il Master di II Livello in Medicina Estetica di San

- 3-4/11/2012 Marino  
Presso Università degli Studi di San Marino
- 23/07/2012 Diploma di specializzazione in Dermatologia e Venereologia con votazione di 70/70 e lode presso l'Università degli Studi di Roma "La Sapienza"  
Tesi di specializzazione dal titolo "Il Carcinoma Basocellulare: studio osservazionale e anatomo-clinico nel territorio pontino"
- 06/02/2008 Abilitazione all'esercizio della professione medica e iscrizione all'Ordine dei Medici Chirurghi e degli Odontoiatri della Provincia di Latina pos. n. 3392
- 23/07/2007 Diploma di Laurea Specialistica in Medicina e Chirurgia I Facolta di Medicina e Chirurgia Università degli Studi di Roma "La Sapienza" - con votazione di 110/110 e lode  
Tesi di Laurea dal titolo " La psoriasi: aspetti istopatologici ed istodinamica delle lesioni, relatore Prof. Daniele Innocenzi.
- 07/07/2001 Diploma di Maturità classica conseguito presso Liceo Dante Alighieri con votazione di 100/100

COMPETENZE PERSONALI

Lingua madre Italiano

Altre lingue

|         | COMPRESIONE     |                 | PARLATO         |                  | PRODUZIONE SCRITTA |
|---------|-----------------|-----------------|-----------------|------------------|--------------------|
|         | Ascolto         | Lettura         | Interazione     | Produzione orale |                    |
| Inglese | Utente avanzato | Utente avanzato | Utente avanzato | Utente avanzato  | Utente avanzato    |

Livelli: A1/A2: Utente base - B1/B2: Utente intermedio - C1/C2: Utente avanzato  
[Quadro Comune Europeo di Riferimento delle Lingue](#)

Competenza digitale

| AUTOVALUTAZIONE                 |                 |                        |                 |                         |
|---------------------------------|-----------------|------------------------|-----------------|-------------------------|
| Elaborazione delle informazioni | Comunicazione   | Creazione di Contenuti | Sicurezza       | Risoluzione di problemi |
| Utente avanzato                 | Utente avanzato | Utente avanzato        | Utente avanzato | Utente avanzato         |

Livelli: Utente base - Utente intermedio - Utente avanzato  
[Competenze digitali - Scheda per l'autovalutazione](#)

Patente di guida B

## ULTERIORI INFORMAZIONI

## PUBBLICAZIONI

1. Skroza N, Mambrin A, Muscianese M, Balduzzi V, Aquila E, Proietti I, Bernardini N, La Viola G, Tolino E, Zuber S, Potenza C. "Management of the patient with Hidradenitis suppurativa. Correction of lifestyles: obesity and smoking" *G Ital Dermatol Venereol* doi: 10.23736/S0392-0488.16.05478-X
2. Tolino E, Skroza N, Mambrin A, Bernardini N, Zuber S, Balduzzi V, Marchesiello A, Proietti I, Potenza C. Novel combination for the treatment of acne differentiated according to gender A new step towards personalized treatment" *G Ital Dermatol Venereol*. 2018 Feb 7. 18.05710-3
3. Skroza N., Proietti I, Bernardini N, Balduzzi V , Mambrin A, Tolino E, Zuber S, La Torre G, Potenza C. Factors influencing response to ingenol mebutate therapy for actinic keratosis of face and scalp. *World Journal of Clinical Oncology* 2017
4. Skroza N, Tolino E, Zuber S, Mambrin A, Balduzzi V, Marchesiello A, Bernardini N, Proietti I, Potenza C, Adult acne versus adolescent acne: a retrospective study of 1167 patients. *JCAD-D-17-00072*.
5. Skroza N, La Viola G, Pampena R, Erythroplasia Of Queyrat Treated With Mal-Pdt: Case Report And Literature Review. *G Ital Dermatol Venereol G Ital Dermatol Venereol*. 2016 Dec 1. PMID: 27905695.
6. Potenza C, Raimondi G, Pampena R, Proietti I, Viola G, Bernardini N, Tolino E, Zuber S, Balduzzi V, Scordamaglia B, Skroza N. Cardiovascular risk evaluation through heart rate variability analysis in psoriatic patients before and after 24 weeks of etanercept therapy: Prospective study. *J Int Med Res*. 2016 Sep;44(1 suppl):43-47.
7. Potenza C, Raimondi G, Pampena R, Bernardini N, La Viola G, Tolino E, Zuber S, Scordamaglia B, Skroza N. Cardiovascular Risk Evaluation through Heart Rate Variability (HRV) Analysis in Patients with Psoriasis before and after 12 Weeks of Etanercept Therapy: A Preliminary Prospective Study. *Acta Dermatovenerol Croat*. 2016 Aug;24(3):181-6.
8. Skroza N, Tolino E, Proietti I, Bernardini N, La Viola G, Nicolucci F, Pampena R, Zuber S, Balduzzi V, Soccodato V, Mancini MT, Potenza C. Women and acne: any difference from males? A review of the literature. *G Ital Dermatol Venereol*. 2016 Feb;151(1):87-92
9. Skroza N, Pampena R, Tolino E, Zuber S, La Viola G, Bernardini N, Proietti I, Balduzzi V, Rasras F and Potenza C. Does gender matter in isotretinoin therapy for acne vulgaris? *J Clin Exp Dermatol Res* 2015 Vol 6, issue 5. ISSN 2155-9554.
10. Skroza N., Zuber S., Tolino E. , Proietti I., Bernardini N.,Pampena R., Balduzzi V., La Viola G., Potenza C. Papulocystic lesions of the face: the tipo f the iceberg. *Senses Sci* 2015; 2(1):11-12.
11. Proietti I, Raimondi G, Skroza N, Pampena R, Bernardini N, La Viola G, Nicolucci F, Tolino E, Zuber S, Scordamaglia B, Balduzzi V, Soccodato V, Potenza C. Cardiovascular Risk in Psoriatic Patients Detected by Heart Rate Variability (HRV) Analysis. *Drug Dev Res*. 2014 Nov;75 Suppl 1:S81-4.
12. Skroza N, Proietti I, Tolino E, Bernardini N, La Viola G, Nicolucci F, Pampena R, Mancini MT, Balduzzi V, Potenza C, Zuber. Isotretinoin for the treatment of squamous cell carcinoma arising on an epidermoid cyst. *S. Dermatol Ther*. 2014 Mar-Apr;27(2):94-6.
13. Skroza N, Proietti I, Bernardini N, La Viola G, Nicolucci F, Pampena R, Tolino E, Zuber S, Mancini MT, Soccodato V, Balduzzi V, Potenza C.

- Efficacy of food supplement to improve metabolic syndrome parameters in patients affected by moderate to severe psoriasis during anti-TNF $\alpha$  treatment. *G Ital Dermatol Venereol.* 2013 Dec;148(6):661-5.
14. Skroza N., Proietti I., Bernardini N., La Viola G., Mancini MT., Nicolucci F., Pampena R., Tolino E., Zuber S., Potenza C. (2013). Skin Manifestations In Course Of Celiac Disease: Literature Review And Case Report. *Current Pharmaceutical Design*, ISSN: 1381-6128.
  15. Skroza N, Proietti I, Pampena R, La Viola G, Bernardini N, Nicolucci F, Tolino E, Zuber S, Soccodato V, Potenza C (2013). Correlations between Psoriasis and Inflammatory Bowel Diseases. *Biomed Research International*, vol. 2013, ISSN: 2314-6133, doi: 10.1155/2013/983902.
  16. Skroza N, Proietti I, Di Cristofano C, Bernardini N, La Viola G, Nicolucci F, Tolino E, Potenza C (2013). Treatment of Psoriasis with Biological Therapy Modulates the Levels of Tumour Necrosis Factor (TNF) Alpha and TNF-R1 and TNF-R2 Receptors. *Clinical Drug Investigation*, vol. 33, p. S67-S69, ISSN: 1173-2563
  17. N. Skroza, I. Proietti, N. Bernardini, G. La Viola, F. Nicolucci, D. Orsini, E. Tolino, S. Zuber, C. Potenza (2012). Acitretin For Treatment Of Familial Porokeratosis Palmaris Et Plantaris Disseminate (PPPD). *European Journal Of Dermatology*, vol. 22, p. 699-700, ISSN: 1167-1122, doi: 10.1684/ejd.2012.1826
  18. Skroza N, Proietti I, Bernardini N, La Viola G, Nicolucci N, Tolino E, Zuber S, Potenza C. Severe Psoriasis with Positive Tuberculosis Test and Treatment With Biologic Therapy: A case Report. *Cutis* Volume 90, September 2012.
  19. Ilardi G., Fabbrocini G., Skroza N, Cacciapuoti S, Tolino E, Marasca C, Monfrecola G. Follicular biopsy (FB) can be useful for monitoring therapeutic compliance in acne patients. *European Journal of Acne and Related Diseases* Volume 3, n. 2, 2012
  20. Skroza N, Tolino E, Semyonov L, Proietti I, Bernardini N, Nicolucci F, La Viola G, Del Prete G, Saulle R, Potenza C, La Torre G (2012). Mediterranean diet and familial dysmetabolism as factors influencing the development of acne. *Scandinavian Journal Of Public Health*, vol. 40, p. 466-474, ISSN: 1403-4948, doi: 10.1177/1403494812454235
  21. Proietti I, Skroza N, Bernardini N, Nicolucci F, Tolino E, La Viola G, Orsini G, Zuber S, Potenza C(2011). Acitretin in management of diffuse common warts: a case report. *Dermatologic Therapy*, vol. 24, p. 581-583, ISSN: 1396-0296, doi: 10.1111/j.1529-8019.2012.01408.x.
  22. Skroza N., Tolino E., La Viola G., Zuber S., Proietti I., Potenza C. (2011). The importance of monitoring quality of life in acneic patients. *European Journal of Acne And Related Diseases*, Vol. 2, Issn: 2239-0634
  23. Skroza N, Tolino E, Proietti I, La Viola G, Potenza C. (2010). Ocular rosacea in childhood: a case report. *EUROPEAN JOURNAL OF ACNE AND RELATED DISEASES*, vol. 1, p. 28-31, ISSN: 2239-0634
  24. N. Skroza, E. Tolino, E. Papuzzo, G. La Viola, A. Mambrin, C. Potenza (2009). Efficacia e tollerabilità della combinazione clindamicina 1% + benzoil perossido 5% gel versus clindamicina 1% + benzoil perossido 5% gel più isotretinoina 0,05% gel. *JOURNAL OF ACNE AND RELATED DISORDERS*, vol. 11
  25. Papuzzo E., Lucciola G., Tolino E., Nicolucci F., Skroza N., Grossi B., innocenzi D. (2009). Comparazione dell'efficacia di differenti antibiotici sistemici nel trattamento dell'acne intermedia. *DERMATOLOGIA CLINICA*, vol. 29, p. 16-20, ISSN: 0392-13957
  26. Lucciola G., Papuzzo E., Tolino E., Nicolucci F., Proietti I., Grossi B.,

- innocenzi D. (2009). Dermatosisi artefatte in un soggetto anziano con disturbo del controllo degli impulsi. *DERMATOLOGIA CLINICA*, vol. 29, p. 5-7, ISSN: 0392-1395
27. I.Proietti, E.Tolino, A.Mambrin, G.Lucciola, E.Papuzzo, F.Nicolucci, N. Skroza, D.Innocenzi (2009). Ittiosi X-linked e carcinomi basocellulari multipli. Case Report. *DERMATOLOGIA CLINICA*, vol. 29, p. 21-24, ISSN: 0392-1395
  28. Nicolucci F., Papuzzo E., Lucciola G., Tolino E., Proietti I., Potenza M.C., innocenzi D. (2009). Porocheratosi palmo-plantare e disseminata. *DERMATOLOGIA CLINICA*, vol. 29, p. 9-12, ISSN: 0392-1395
  29. Nicolucci F, Papuzzo E, Lucciola G, Tolino E, Bernardini N, Potenza MC, Innocenzi D. Vulvar chronic radiodermatitis. *Derm. Clin.* Vol. XXIX – n. 1 Gen-Mar 2009.
  30. I. Proietti, E. Tolino, G. La Viola, N. Bernardini, Innocenzi D. (2009). Trattamento delle cicatrici post-acneiche. *JOURNAL OF ACNE AND RELATED DISORDERS*, Anno III. vol. 10
  31. Tolino E, Papuzzo E, Bernardini N, La Viola G, Innocenzi D. Attualità intema di terapia dell'acne: la nicotinamide. *Journal of Acne and Related Disorders*. Anno III. Vol.8. Settembre/Dicembre 2008.
  32. Proietti I, Tolino E, Bernardini N, La Viola G, Mambrin A, Innocenzi D. Eruzione Acneiforme da inibitori del recettore dell'epidermal growth factor (EGFR). *Journal of Acne and Related Disorders*. Anno III. Vol.7. Maggio/Agosto 2008.
  33. Ersilia Tolino, Eleonora Papuzzo, Giacomo Lucciola, Francesca Nicolucci, Ilaria Proietti, Daniele Innocenzi (2008). Azitromicina nella rosacea oculare. *JOURNAL OF ACNE AND RELATED DISORDERS*, Anno III vol. 6 Gennaio/Aprile 2008
  34. Tolino E, Skroza N, Innocenzi D, Proietti I, Le combinazioni fisse 2008. *Derma Cosmo News*.

## POSTER:

1. Skroza N, Proietti I, Balduzzi V, Bernardini N, La Viola G, Mambrin A, Mancini MT, Pampena R, Tolino E, Zuber S, Potenza C. Calcinosi cutanea milia like. Le Malattie Rare in Dermatologia Pediatrica-12e Giornate S.I.Der.P. Società Italiana Dermatologia Pediatrica. 20-21 Novembre 2015 Roma
2. Skroza N, Proietti I, Balduzzi V, Bernardini N, La Viola G, Mambrin A, Mancini MT, Pampena R, Tolino E, Zuber S, Potenza C. Cutis marmorata teleangectasica congenita. Le Malattie Rare in Dermatologia Pediatrica-12e Giornate S.I.Der.P. Società Italiana Dermatologia Pediatrica. 20-21 Novembre 2015 Roma
3. Skroza N, Proietti I, Tolino E, Bernardini N, La Viola G, Pampena R, Zuber S, Balduzzi V, Soccodato V, Mancini MT, Potenza C. Alitretinoin for the management of chronic hand eczema: real-practice experience on 81 patients. Poster presented at 8th Skin Academy Symposium Barcelona – 7-8 March 2015
4. Nevena Skroza, Ilaria Proietti, Riccardo Pampena, Giorgio La Viola Nicoletta Bernardini, Ersilia Tolino Francesca Nicolucci, Sara Zuber Veronica Balduzzi, Maria Teresa Mancini, Valentina Soccodato, Diego Orsini, Maria Concetta Potenza. Un caso di pseudolinfoma a cellule B trattato con Ciclosporina. Giornate di terapia in dermovenerologia. catania,

- 1-2 febbraio 2014
5. C Potenza, N Skroza, I Proietti, N Bernardini, G La Viola, F Nicolucci, R Pampena, B Scordamaglia, E Tolino, S Zuber, G Raimondi. Heart rate variability as marker of cardiovascular risk in moderate psoriasis. EADV Istanbul 2013
  6. Nevena Skroza, Iaria Proietti, Nicoletta Bernardini, Veronica Balduzzi, Maria Teresa Mancini, Valentina Soccodato, Giorgio La Viola, Diego Orsini, Francesca Nicolucci, Ersilia Tolino, Sara Zuber, Maria Concetta Potenza (2012). Pioderma Gangrenoso trattato Con infliximab: descrizione. In: giornate di terapia in dermovenereologia. catania, 28-29 gennaio 2012
  7. Skroza N., Proietti I., Bernardini N., La Viola G., Nicolucci F, Tolino E, Zuber S., Balduzzi V, Potenza C. (2012). Post-acne scarring: which factors are involved?. In: 21th EADV CONGRESS - SKIN IS VITAL. PRAGUE, 27-30 SEPTEMBER 2012
  8. Potenza C., Proietti I., Bernardini N., La Viola G., Nicolucci F., Tolino E., Orsini D., Skroza N. (2012). Ustekinumab in the management of psoriatic arthritis in a patient affected by nervous system disorders and recurrent urinary tract infections. In: 21th EADV - SKIN IS VITAL . PRAGUE, 27-30 NOVEMBER 2012.
  9. C.Potenza, N.Bernardini, F.Nicolucci, E.Tolino, N.Skroza. Severe psoriasis with positive TB-gold test in treatment with Etanercept:case report. Napoli, in CUTE e CLIMA 06/07/2012
  10. Skroza N, Proietti I, Nicolucci F, Bernardini N, Zuber S, Tolino E, La Viola G, Mancini Mt, Scordamaglia B, Raimondi G, Potenza C. Metabolic syndrome and psoriasis. (2012) INTERNAL AND EMERGENCY MEDICINE, vol. 7, ISSN: 1970-9366.
  11. Proietti, N. Bernardini, G. La Viola, N. Nicolucci, N. Skroza, E. Tolino, S. Zuber, C. Potenza. ETANERCEPT COME TERAPIA PROFILATTICA NELLE RIATTIVAZIONI PSORIASICHE PRIMA DELLA TERAPIA CON INTERFERON-ALPHA E RIBARINA NELL'EPATITE C ATTIVA. 11- 12 novembre 2010. Derma Day: sharing practices – Roma.
  12. Skroza N, Proietti I, Bernardini N, Balduzzi V, Mancini MT, Soccodato V, La Viola G, Orsini D, Nicolucci F, Tolino E, Zuber S, Potenza MC. Ustekinumab nella Gestione di un Paziente affetto da artrite Psoriasica, Cerebropatia e infezioni urinarie recidivanti. Poster presentato durante le Giornate di Terapia in Dermovenereologia. Catania, XV Riunione, 28-29 gennaio 2012.
  13. Skroza N, Proietti, Bernardini N, Nicolucci F, Zuber S, Tolino E, La Viola G, Mancini MT, Scordamaglia B, Raimondi G, Potenza C. Psoriasi e Sindrome Metabolica. Poster presentato durante le Giornate di Terapia in Dermovenereologia. Catania, XV Riunione, 28-29 gennaio 2012.
  14. I. Proietti, N. Bernardini, G. La Viola, N. Nicolucci, N. Skroza, E. Tolino, S. Zuber, C. Potenza. ETANERCEPT COME TERAPIA PROFILATTICA NELLE RIATTIVAZIONI PSORIASICHE PRIMA DELLA TERAPIA CON INTERFERON-ALPHA E RIBARINA NELL'EPATITE C ATTIVA. 11- 12 novembre 2010. Derma Day: sharing practices – Roma.

#### LIBRI:

1. Skroza N, Balduzzi V, Tolino E.,Potenza C. Patogenesi dell'acne. (2017) Acne: aspetti clinico-patologici, terapeutici e cosmetologici. J Medical Books Edizioni srl, pag. 41-56. ISBN 9788890469037.

2. Skroza N, Tolino E, Bernardini N, Potenza C. Clinica, classificazione ed indici di gravità dell'acne. (2017) Acne: aspetti clinico-patologici, terapeutici e cosmetologici. J Medical Books Edizioni srl, pag. 57-72. ISBN 9788890469037.
3. Potenza C, Tolino E, La Viola G, Skroza N,. Terapia topica dell'acne (2017) Acne: aspetti clinico-patologici, terapeutici e cosmetologici. J Medical Books Edizioni srl, pag. 57-72. ISBN 9788890469037.
4. Potenza C, Annetta A, Bernardini N, Ciccone V, Grossi B, La Viola G, Nicolucci F, Proietti I, Skroza N, Tolino E (2011). Psoriasi a placche: aspetti istodinamici e immunoistochimici.
5. Potenza C, Annetta A, Bernardini N, Ciccone V, Grossi B, La Viola G, Proietti I, Skroza N, Tolino E, Della Rocca C, Di Cristofano C(2010). Plaquesoriasis: Anatomical, Clinical And Immunohistochemical correlations during Anti-Tnfa Treatment. vol. 1, p. 1-77, Viareggio (lu):j. Medical Books Edizioni srl, isbn: 9788890460913
6. Autore di capitoli in: D. Innocenzi NICOTINAMIDE: la storia, lo sviluppo e le nuove indicazioni di una molecola sempre attuale [Ottobre 2008]
7. Daniele Innocenzi, Ersilia Tolino. Integratori alimentari ed acne. Acne aspetti clinico-patologici, terapeutici e cosmetologici. J. Medical Books Edizioni Srl 2008.

## ABSTRACT:

1. Skroza N, Proietti I, Nicolucci F, Bernardini N, Zuber S, Tolino E, La Viola G, Mancini Mt, Scordamaglia B, Raimondi G, Potenza C. (2012). Metabolic Syndrome And Psoriasis. Internal And Emergency Medicine, Issn: 1970-9366
2. G. Raimondi, J.M. Legramante\*, B. Scordamaglia, M.C. Parisella, S. Brusca, E. Tolino, M.C. Potenza. Linear and non-linear indexes as markers of cardiovascular risk in moderate psoriasis. 113° Congresso Società Italiana medicina interna.
3. Skroza N, Tolino E., Orsini D., Balduzzi V. 2011). Acne Inversa: qual è il ruolo degli integratori? In:-Catania, 28-29 gennaio 2012
4. Nevena Skroza, Ilaria Proietti, Nicoletta Bernardini, Veronica Balduzzi, Maria Teresa Mancini, Valentina Soccodato, Giorgio La Viola, Diego Orsini, Francesca Nicolucci, Ersilia Tolino, Sara Zuber, Maria Concetta Potenza (2012). Piodermagangrenoso Trattato Con Infliximab: Descrizione. In: Giornate Di Terapia In Dermovenereologia. Catania, 28-29 Gennaio 2012
5. Skroza N, Proietti I, Nicolucci F, Bernardini N, Zuber S, Tolino E, La Viola G, Mancini Mt, Scordamaglia B, Raimondi G, Potenza C. METABOLIC SYNDROME AND PSORIASIS. 113° Congresso Nazionale (2012) Supplemento di Internal and Emergency Medicine
6. N.Skroza, Tolino E., La Torre G, Zuber S., Potenza C.(2011) Association between smoking and acne: a case control study. In:-Lisbon, 20-24 october 2011, p.044-
7. Skroza N, Tolino E., La Viola G., Balduzzi V., Potenza C.(2011). Keloids and Hypertrophic scars treatment. In Ferrara, 16-17 settembre 2011, Milano: Edizione Scripta manent, Vol.2 p55-55
8. Tolino E., I. Proietti, M.C. Potenza, N. Skroza (2010). Efficacia e tollerabilità della combinazione acido azelaico e idrossiacidi nella terapia topica dell'acne. In: -. milano, 22-23 ottobre 2012 Edizioni Scripta Manent, vol. 1, p. 59-59
9. N. Skroza, TOLINO E., G. La Torre (2010). Acne e dieta mediterranea.

- In: -. Milano, 22-23 ottobre 2010 Edizioni Scripta Manent, vol. 1, p. 46-47
10. E. Tolino, F. Nicolucci, N. Skroza, M.C. potenza (2010). Un nuovo trattamento topico per l'acne lieve comedonica e papulopustolosa. In: Acne day - V edizione. EUROPEAN JOURNAL OF ACNE AND RELATED DISEASES, vol. 1, p. 63, Edizioni Scripta Manent, ISSN: 2239-0634, Milano, 22-23 ottobre 2010
  11. N. Skroza, TOLINO E., E. Papuzzo, MC Potenza, D. Innocenzi (2009). Acne dell'adulto: attualità. In: -. Roma, 22-24 Gennaio 2009
  12. N. Skroza, E. Tolino, B.Grossi, F.Nicolucci, D.Innocenzi. (2008). Efficacia e tollerabilità della combinazione clindamicina 1% -benzoil perossido 5% più isotretinoina 0,05% nel trattamento dell'acne. In: -. Catania, 19-20 Gennaio 2008
  13. N.Skroza, B.Grossi, F.Nicolucci, G.Lucciola, E.Tolino, D.Innocenzi (2008). Porocheratosi palmo-plantare e disseminata. In:-.Napoli, 28-31 Maggio 2008
  14. N. Skroza, E. Tolino, F. Nicolucci, C. Potenza, I. Proietti, D. Innocenzi (2008). TERAPIA SISTEMICA CON NICOTINAMIDE. Di -. DERMO COSMO NEWS, vol. 6

#### ATTIVITA' DI RICERCA

TITOLO E CONTENUTO DELL'ATTIVITA' SVOLTA: Multicentric Study on Retention & adherence real life to psoriasis treatment and health care efficiency (RALPH)

PROTOCOLLO: 0052838/272/U.V.F./1 – Co-Investigator

ENTE ORGANIZZATORE: Università di BARI

LUOGO DI SVOLGIMENTO: Ambulatorio della Psoriasi - Ospedale Fiorini di Terracina

PERIODO DI SVOLGIMENTO: DAL gennaio AL dicembre 2014

IMPEGNO ORARIO (ore/settimane): 8 ore a settimana per l'intero periodo di studio

TITOLO E CONTENUTO DELL'ATTIVITA' SVOLTA: A multicenter cross-sectional survey: Progetto Daniele, for evaluation of impact of psoriasis on work-related problems

PROTOCOLLO: IT-09-20 – Co-Investigator

ENTE ORGANIZZATORE: UOC di Dermatologia Universitaria "D. Innocenzi" – Sapienza Polo Pontino

LUOGO DI SVOLGIMENTO: Ambulatorio della Psoriasi - Ospedale Fiorini di Terracina

PERIODO DI SVOLGIMENTO: DAL gennaio AL dicembre 2009

IMPEGNO ORARIO (ore/settimane): 8 ore a settimana per l'intero periodo di studio

TITOLO E CONTENUTO DELL'ATTIVITA' SVOLTA: Gender attention-La donna nella sua reale dimensione: l'effetto del genere e dell'assetto ormonale sull'incidenza di effetti collaterali in pazienti affetti da psoriasi a placche trattati con ciclosporina.

PROTOCOLLO: COLO400CIT08– Co-Investigator

ENTE ORGANIZZATORE: IRCCS/AOU San Martino/IST Genova Prof.ssa A.Parodi

LUOGO DI SVOLGIMENTO: Ambulatorio della Psoriasi - Ospedale Fiorini di

Terracina


PERIODO DI SVOLGIMENTO: DAL 27/05/2011 AL 28/04/2014

IMPEGNO ORARIO (ore/settimane): 8 ore a settimana per l'intero periodo di studio

Autorizzo il trattamento dei miei dati personali ai sensi del Decreto Legislativo 30 giugno 2003, n. 196 "Codice in materia di protezione dei dati personali.

Latina 09.03.2026

Firma







## DAVIDE FATTORE

### INFORMAZIONI PERSONALI

[📍](#) Via Sandro Pertini, 3 81020 Casapulla (CE) Italia  
[☎](#) +39 0823 1871948 [📠](#) +39 3392483087  
[✉](#) [dott.davidefattore@gmail.com](mailto:dott.davidefattore@gmail.com)

[Sesso](#) Maschile | [Data di nascita](#) 29/07/1988 | [Nazionalità](#) Italiana  
[Luogo di Nascita](#): Caserta | [Codice Fiscale](#): FTTDVD88L29B963V

### POSIZIONE RICOPERTA

MEDICO CHIRURGO, SPECIALISTA IN DERMATOLOGIA E VENEREOLOGIA

DOTTORANDO DI RICERCA IN MEDICINA CLINICA E SPERIMENTALE PRESSO LA SEZIONE DI DERMATOLOGIA DELL DIPARTIMENTO DI MEDICINA CLINICA E CHIRURGIA DELL' UNIVERSITA' DEGLI STUDI DI NAPOLI FEDERICO II

### ESPERIENZE PROFESSIONALI

---

|                             |  |
|-----------------------------|--|
| Novembre 2021 – ad oggi     | Dottorando di ricerca in Medicina e Sperimentale presso il Dipartimento di Medicina Clinica e Chirurgia dell'Università degli Studi di Napoli Federico II  |
| Giugno 2021- Ottobre 2021   | Borsista di ricerca presso Dipartimento di Medicina Clinica e Chirurgia dell'Università' degli Studi di Napoli Federico II   |
| Aprile 2020- Giugno 2021    | Medico volontario presso la sezione di Dermatologia, Dipartimento di Medicina Clinica e Chirurgia, Università degli studi di Napoli Federico II  |
| Marzo 2020- Aprile 2020     | Borsista di ricerca presso Dipartimento di Medicina Clinica e Chirurgia dell'Università' degli Studi di Napoli Federico II   |
| Agosto 2019- Settembre 2019 | Graduate Education Specialty Training Program (G.E.S.T.) Fellowship Program, Department of Dermatology and Cutaneous Surgery, Miller School of Medicine, University of Miami                         |
| Aprile 2019-Giugno 2019     | Formazione specialistica presso "Melanoma. Cancer Immunotherapy and Development Therapeutics Unit", Istituto Nazionale Tumori - IRCCS "Fondazione G.Pascale", via Mariano Semmola, 53, 80131, Napoli |
| Dal 2017 ad Ottobre 2019    | Medico in formazione presso Scuola di Specializzazione in Dermatologia e   |

Venereologia A.O.U. Policlinico "Federico II" via S. Pansini, 5, 80131, Napoli  
Università degli studi di Napoli "Federico II"

2015-2017 Medico in formazione presso Scuola di Specializzazione in Dermatologia e Venereologia A.O.U. Policlinico "P. Giaccone", via del Vespro 131, 90127, Palermo  
Università degli studi di Palermo

2015 Medico di guardia presso CMR s.p.a. - Centro Medico di Diagnostica e Riabilitazione Via Pennino, Sant'Agata de' Goti (BN)  
Clinica Privata convenzionata

Medico di guardia presso ATHENA s.p.a. Villa dei Pini  
Via Matese 90, Piedimonte Matese (CE)  
Clinica Privata convenzionata

## ISTRUZIONE E FORMAZIONE

---

1/2021- 7/2021 Master di II Livello in "Malattie infiammatorie cutanee croniche: inquadramento diagnostico terapeutico, appropriatezza prescrittiva e modelli di gestione del centro di riferimento territoriale" afferente al Dipartimento di Medicina Clinica e Chirurgia dell'Università degli Studi di Napoli Federico II (A.A. 2019/2020), conseguito con la votazione 110/110

6/2021- 10/2021 Vincitore borsa di studio bandita dal Dipartimento di Medicina Clinica e Chirurgia dell'Università degli Studi di Napoli Federico II avente come oggetto la seguente attività " *Valutazione della tollerabilità e dell'efficacia di nuovi prodotti topici a base di antiossidanti e anti-infiammatori naturali mediante valutazione morfologica e funzionale (determinazione della Trans Epidermal Water Loss, del pH cutaneo e della secrezione sebacea) in pazienti affetti da Tinea Unguium*" (DMCC/BORSA/14/2021)

3/2020- 4/2020 Vincitore borsa di studio bandita dal Dipartimento di Medicina Clinica e Chirurgia dell'Università degli Studi di Napoli Federico II avente come oggetto la seguente attività " *Valutazione della tollerabilità e dell'efficacia di un prodotto topico a base di antiossidanti e anti-infiammatori naturali quali flavonoidi, catechine, isoflavoni, pro-antocianidine e antiocianine mediante valutazione morfologica e funzionale in pazienti affetti da rash papulo-pustoloso in corso di terapia antitumorale con anti-EGFR e con immunoterapia*" (DMCC/BORSA/08/2020)

10/2019 Specializzazione in Dermatologia e Venereologia conseguita presso l'Università di Napoli "Federico II" con votazione 50/50 e lode

8/2019 – 9/2019 Graduate Education Specialty Training Program (G.E.S.T.) Fellowship Program, Department of Dermatology and Cutaneous Surgery, Miller School of Medicine, University of Miami

1/2019 – 10/2019 "Corso di perfezionamento in dermatologia interventistica, estetica e correttiva". Anno accademico 2018/19. Università degli Studi di Napoli "Federico II".

1/2019 – 5/2019 "Corso Teorico- Pratico di Micologia e laboratorio clinico" Università di Napoli "Federico II", 11 Gennaio 2019, 18 Gennaio

2019, 8 Febbraio 2019, 22 Febbraio 2019, 15 Marzo 2019, 29 Marzo 2019, 12 Aprile 2019, 10 Maggio 2019, Napoli.

- 2/2019 – 3/2019 “Gruppo interdisciplinare per la prevenzione delle ITS. Incontri seminariali per i pediatri ed esperti di adescntologia”. Università di Napoli “Federico II”, 15 Febbraio, 1 Marzo e 8 Marzo 2019, Napoli.
- 6/2018 - 7/2018 Corso teorico-pratico “Dermatosi e reazioni avverse a farmaci nei pazienti HIV positivi” (accreditato dal Ministero della Salute con il numero ECM 225817)
- 11/2017 Trasferimento alla scuola di specializzazione in Dermatologia e Venereologia presso Università degli Studi di Napoli “Federico II”
- 08/2015 -11/2017 Iscrizione alla scuola di specializzazione in Dermatologia e Mst Università degli Studi di Palermo
- 04/2015 Corso di formazione BLS-D Esecutore Healthcare Provider (Adulto-Pediatrico-Infante) con utilizzo del defibrillatore semiautomatico esterno conseguendo brevetto e certificazione internazionale American Heart Association. Accreditato dalla Regione Campania
- 02/2015 Abilitazione alla professione di Medico Chirurgo presso la Seconda Università di Napoli
- 09/2007 - 10/2014 Laurea Magistrale in Medicina e Chirurgia presso la Seconda Università di Napoli, Sede di Caserta  
Laureato con il punteggio di 110/110 e lode, plauso della commissione, dignità di stampa della tesi di laurea
- 2006 Diploma di istruzione secondaria superiore ad indirizzo scientifico-informatico Liceo scientifico A. Diaz, via Ferrara 1, 81100 Caserta (CE)

#### PUBBLICAZIONI SCIENTIFICHE (REFERENCED IN PUBMED)

1. Freitas-Martinez A, Apalla Z, Fattore D, Fida M, Bang AS, Smith J, Babakoohi S, Lacouture M, Sibaud V. Supportive oncodermatology practices in Europe and the USA. *J Eur Acad Dermatol Venereol.* 2023 Dec 6. doi: 10.1111/jdv.19679. Epub ahead of print. PMID: 38058268.
2. Annunziata MC, Tosti A, Fattore D, Potestio L, Austin John Maddy, Fabbrocini G; Trichoscopic Patterns and Confocal Microscopy Features of Chemotherapy-Induced Alopecia. *Skin Appendage Disord* 2023; <https://doi.org/10.1159/000531183>
3. Merli M, Accorinti M, Romagnuolo M, Marzano A, Di Zenzo G, Moro F, Antiga E, Maglie R, Cozzani E, Parodi A, Gasparini G, Sollena P, De Simone C, Caproni M, Pisano L, Fattore D, Balestri R, Sena P, Vezzoli P, Teoli M, Ardigò M, Vassallo C, Michelerio A, Satta RR, Dika E, Melotti B, Ribero S, Quaglino P. Autoimmune bullous dermatoses in cancer patients treated by immunotherapy: a literature review and Italian multicentric experience. *Front Med (Lausanne).* 2023 Jul 20;10:1208418. doi:

- 10.3389/fmed.2023.1208418. PMID: 37547602; PMCID: PMC10400335.
4. Sollena, P.; Vasiliki, N.; Kotteas, E.; Stratigos, A.J.; Fattore, D.; Orlandi, A.; Mannino, M.; Di Pumpo, M.; Fida, M.; Starace, M.; et al. Cyclin-Dependent Kinase 4/6 Inhibitors and Dermatologic Adverse Events: Results from the EADV Task Force “Dermatology for Cancer Patients” International Study. *Cancers* 2023, 15, 3658. <https://doi.org/10.3390/cancers15143658>
  5. Fattore D, Picone V, Vastarella M, Fabbrocini G, Cantelli MT. A Rare Type of Radiation-Induced Alopecia: Proton-Induced Alopecia. *Skin Appendage Disord* 1–4. <https://doi.org/10.1159/000530152>
  6. Fattore D, Fabbrocini G, Sibaud V, Sollena P. The urgent need of dermatologists for cancer patients in Italy. *Ital J Dermatol Venerol*. 2023 May 10. doi: 10.23736/S2784-8671.23.07531-X. Epub ahead of print. PMID: 37162245.
  7. Fattore D, Potestio L, Genco L, Pages C, Ortiz A, Fabbrocini G, Sibaud V. Autoimmune Skin Diseases and Immune Checkpoint Inhibitors. *Crit Rev Immunol*. 2022;42(3):11-22. doi: 10.1615/CritRevImmunol.2023047032. PMID: 37017623.
  8. Freites-Martinez A, Nikolaou V, Lallas K, Carrera C, Sollena P, Apalla Z, Starace M, Fattore D, Fabbrocini G, Segura S, Riganti J, Sibaud V. Clinical characterization and treatment outcomes of follicular cutaneous immune-related adverse events caused by immune checkpoint inhibitors: a multicenter retrospective study. *J Am Acad Dermatol*. 2022 Sep 21:S0190-9622(22)02769-4. doi: 10.1016/j.jaad.2022.08.063. Epub ahead of print. PMID: 36152697
  9. Fattore D, Battista T, De Lucia M, Annunziata M, C, Fabbrocini G: Scleroderma-like Syndrome in the Setting of Pembrolizumab Therapy for Non-Small Cell Lung Cancer: Diagnosis and Dermatologic Management. *Case Rep Dermatol* 2022:225-229. doi: 10.1159/000525887
  10. Martora F, Vastarella M, Fattore D, Patri A, Fabbrocini G, Cantelli M: Oral Minoxidil for Chemotherapy-Induced Alopecia. *Skin Appendage Disord* 2022. doi: 10.1159/000525463
  11. Nikolaou V, Apalla Z, Carrera C, Fattore D, Sollena P, Riganti J, Segura S, Freites-Martinez A, Lallas K, Romano MC, Oikonomou C, Starace M, Dimopoulos MA, Kyrgidis A, Lazaridou E, Giavedoni P, Annunziata MC, Peris K, Echeverría M, Lopez-Tujillo E, Syrigos K, Papageorgiou C, Podlipnik S, Fabbrocini G, Torre AC, Kemanetzi C, Villa-Crespo L, Lallas A, Stratigos AJ, Sibaud V. Clinical associations and classification of immune checkpoint inhibitors-induced cutaneous toxicities: A multicentric study from the EADV-Task Force of Dermatology for Cancer Patients. *Br J Dermatol*. 2022 Jul 21. doi: 10.1111/bjd.21781. Epub ahead of print. PMID: 35861701.
  12. Napolitano M, Battista T, Martora F, Fattore D, Fabbrocini G, Patruno C. An uncommon case of lichen spinulosus induced by dupilumab in a patient treated for bronchial asthma. *Dermatol Ther*. 2022 Jul 7:e15676. doi: 10.1111/dth.15676. Epub ahead of print. PMID: 35796728.

13. Apalla Z, Nikolaou V, Fattore D, Fabbrocini G, Freites-Martinez A, Sollena P, Lacouture M, Kraehenbuehl L, Stratigos A, Peris K, Lazaridou E, Richert B, Vigarios E, Riganti J, Baroudjian B, Filoni A, Dodiuk-Gad R, Lebbé C, Sibaud V. European recommendations for management of immune checkpoint inhibitors-derived dermatologic adverse events. The EADV task force 'Dermatology for cancer patients' position statement. *J Eur Acad Dermatol Venereol*. 2022 Mar;36(3):332-350. doi: 10.1111/jdv.17855. Epub 2021 Dec 15. PMID: 34910332
14. Panariello L, Fattore D, Cinelli E, Campanino MR, Mansueto G, Fabbrocini G. A Delayed-Onset Upper Lip Silicone Granuloma in a Patient Under Lung Cancer Chemotherapy. *Indian J Dermatol*. 2021 Jul-Aug;66(4):415-416. doi: 10.4103/ijd.IJD\_722\_18. PMID: 34759405; PMCID: PMC8530063.
15. Fattore D, Di Guida A, Detoraki A, De Fata Salvatore G, Gallo L, Fabbrocini G. Successful treatment of eruptive pyogenic granuloma (PG) with propranolol. *Dermatol Ther*. 2021 May 24:e14998. doi: 10.1111/dth.14998. Epub ahead of print. PMID: 34028922.
16. Nikolaou V, Sibaud V, Fattore D, Sollena P, Ortiz-Brugués A, Giacchero D, Romano MC, Riganti J, Lallas K, Peris K, Voudouri D, Lallas A, Fabbrocini G, Lazaridou E, Carrera C, Annunziata MC, Rossi E, Patri A, Rigopoulos D, Stratigos AJ, Apalla Z. Immune checkpoint-mediated psoriasis: a multicentric European study of 115 patients from European Network for Cutaneous ADverse Event to Oncologic drugs (ENCADO) group. *J Am Acad Dermatol*. 2020 Dec 3:S0190-9622(20)33115-7. doi: 10.1016/j.jaad.2020.08.137. Epub ahead of print. PMID: 33279646.
17. Napolitano M, Monfrecola G, Fabbrocini G, Fattore D, Patri A, Patruno C. Impact of sun exposure on adult patients affected by atopic dermatitis. *G Ital Dermatol Venereol*. 2020 Sep 17. doi: 10.23736/S0392-0488.20.06582-7.
18. Sollena P, Nikolaou V, Soupos N, et al. Vitiligo-like lesions in patients with advanced breast cancer treated with cyclin-dependent kinases 4 and 6 inhibitors [published online ahead of print, 2020 Sep 10]. *Breast Cancer Res Treat*. 2020;10.1007/s10549-020-05914-w. doi:10.1007/s10549-020-05914-w
19. Cinelli, E., Fabbrocini, G., Fattore, D. et al. Safe distance, safe patients! Therapeutic management of oncological patients affected by cutaneous and mucosal adverse events during the COVID-19 pandemic: an Italian experience. *Support Care Cancer* (2020). <https://doi.org/10.1007/s00520-020-05563-1>.
20. Marasca C, Tranchini P, Marino V, Annunziata MC, Napolitano M, Fattore D, Fabbrocini G. The pharmacology of antibiotic therapy in Hidradenitis Suppurativa. *Expert Rev Clin Pharmacol*. 2020 May 4. doi: 10.1080/17512433.2020.1762571.
21. Donnarumma M, Fattore D, Greco V, Ferrillo M, Vastarella M, Chiodini P, Fabbrocini G. "How to Increase Adherence and Compliance in Acne

- Treatment? A Combined Strategy of SMS and Visual Instruction Leaflet." *Dermatology*. 2019;235(6):463-470. doi: 10.1159/000502575
22. Panariello L, Fattore D, Cantelli M, Fabbrocini G. "Pyogenic granuloma-like lesions: a novel side effect of capecitabine." *G Ital Dermatol Venereol*. 2019 Jul 26. doi: 10.23736/S0392-0488.19.06359-4.
  23. Fattore D., Delfino M., Fabbrocini G. "Legal, medical, and ethical implications of instant messaging application use in dermatology". *International Journal of Dermatology*. <https://doi.org/10.1111/ijd.14519>
  24. Napolitano M., Fattore D., Fabbrocini G., Patrino C.. Allergic Contact Dermatitis Probably Due to Naftifine Hydrochloride. *Dermatitis*. 2019 Apr 29. doi: 10.1097/DER.0000000000000462
  25. Marasca C., Masarà A., Annunziata M.C., Fattore D., Fabbrocini G. Comment on "Interruption of oral clindamycin plus rifampicin therapy in patients with hidradenitis suppurativa: an observational study to assess prevalence and causes". *J Am Acad Dermatol*. 2019 Mar 11. pii: S0190-9622(19)30365-2. doi: 10.1016/j.jaad.2019.02.066.
  26. Fattore D., Annunziata M.C., Panariello L., Marasca C., Fabbrocini G. Successful treatment of psoriasis induced by immune checkpoint inhibitors with apremilast. *European Journal of Cancer*. 2019 Feb 18;110:107-109. doi: 10.1016/j.ejca.2019.01.010.
  27. Fattore D., Panariello L., Annunziata M.C., Fabbrocini G. Prurigo nodularis and pembrolizumab: a therapeutic challenge. *European Journal of Cancer* 110 (2019) 8-10 <https://doi.org/10.1016/j.ejca.2019.01.012>
  28. Greco V., Fattore D., Annunziata MC., et al. Combination of Permethrin 5% Cream With Liquid Cleanser Containing Chlorhexidine, Agents From Szechuan Peppers, Menthol and Camphor in Scabies Treatment. *G Ital Dermatol Venereol*. 2018 Oct 3. doi: 10.23736/S0392-0488.18.06079-0.
  29. Panariello G., Fattore D, Annunziata MC., et al. "Bullous pemphigoid and nivolumab: dermatologic management to support and continue oncologic therapy". *European Journal of Cancer*. <https://doi.org/10.1016/j.ejca.2018.08.022>
  30. Fattore D, Pistone G, Bongiorno MR. Pyoderma Gangrenosum, Acne, Hidradenitis Suppurativa Syndrome Associated With Type 1 Diabetes Mellitus Treated With Adalimumab. *G Ital Dermatol Venereol* 2019 Apr;154(2):218-220. DOI: 10.23736/S0392-0488.18.05716-4

## LIBRI PUBBLICATI

- Capitolo di Libro: *Dermatologia & Venereologia*. Testo Atlante. Idelson Gnocchi. ISBN: 9788879477772. Autore del Capitolo: "Manifestazioni cutanee di patologie sistemiche"
- Capitolo di Libro: *Acne*. Dalla patogenesi alla terapia. Edizioni Minerva Medica. ISBN-10 : 8855320556. 11 Gennaio 2021. Autore del Capitolo: "Dermocosmetici".
- Libro: *Gestione della tossicità cutanea da farmaci ANTI-EGFR*. Pensiero

scientifico editore

---

#### REVIEWER ACTIVITY

- Journal of American Academy of Dermatology (2019, 2020, 2021, 2022, 2023, 204)
- 

#### PARTECIPAZIONI A CONGRESSI ITALIANI E INTERNAZIONALI (RELAZIONI, COMUNICAZIONI E POSTER)

Relatore al corso "Update in Tricologia: fattori di crescita e peptidi biomimetici in tricologia", 2 Dicembre 2023, Montespina Park Hotel, Napoli, relazione: "Telogen effluvium: dalla clinica alla terapia"

Responsabile scientifico e relatore del congresso "Dermatologia: nuove frontiere" promosso dall'Associazione Medica Società Scientifica ANARDI, Sabato 25 Novembre 2023, Teatro San Francesco, Scafati (SA), relazioni "Dermatiti allergiche e da contatto, Malattie cutanee infiammatorie croniche e Malattie dell'unità pilosebacea"

Relatore al 20° Congresso Nazionale SIDAPA 2023, 23-25 Novembre 2023, Napoli, con la presentazione "La volpe e la cicogna, ovvero l'immunoterapia sulla pelle"

Relatore e moderatore alla Prima Conferenza Nazionale AIOTE, 17 Novembre 2023, Hotel Massimo D'Azeglio Roma, con la relazione "Immunoterapia per il cancro del polmone"

Poster al XLIV Congresso Nazionale Sifo Roma 5-8 Ottobre 2023 "Effetti collaterali in corso di terapia antitumorale e farmacovigilanza: la segnalazione degli eventi avversi dermatologici"

Relatore al 97° Congresso Nazionale SIDeMaST tenutosi a Napoli dal 13 al 16 Giugno 2023. Relazione: tossicità cutanee in corso di immunoterapia.

Relatore al 97° Congresso Nazionale SIDeMaST tenutosi a Napoli dal 13 al 16 Giugno 2023. Corso Terapie Innovative in Tricologia, relazione "Sfide terapeutiche: il paziente difficile".

Relatore al corso "European recommendations for management of immune checkpoint inhibitors-derived dermatologic adverse events" tenutosi a Tolosa, Francia, il 25/5/2023 presso l'Istitut Universitaire du Cancer de Toulouse Oncopole con la relazione "Maculopapular rash and pruritus"

Relatore al corso "Uno Sguardo alla Dermatologia" promosso e organizzato dall'Ordine Provinciale dei Medici- Chirurghi e degli Odontoiatri di Caserta in data 28/3/2023 all'Ordine dei Medici di Caserta

Relatore al Congresso "IL CORPO RITROVATO: NOI PER VOI. Holistic dermocosmetological care for skin toxicity during oncotherapy", Matera, Palazzo Viceconte, 14-15 Ottobre 2022. Relazione : "Tossicità cutanee in corso di immunoterapia: l'esperienza dell' Università di Napoli Federico II"

Relatore al Congresso ADECA (Associazione Dermatologi Campani) con la relazione "Gestione degli effetti collaterali da terapie antitumorali". Castellammare di Stabia (NA). 6-8 Ottobre 2022

Relatore al Congresso “Il Nuovo Volto della Dermatologia 4.0” con la relazione “Il prurito: l’effetto delle terapie antineoplastiche”. Napoli. 7-9 Aprile 2022.

Relatore al CORSO FAD “COSMETICA A SUPPORTO DELLA CURA” Dal 01-02-2021 al 31-12-2021. 9 Crediti ECM

Relatore al WEBINAR “Update su alcune dermopatie visibile e invisibili: rosacea e cute sensibile”, 26 Giugno 2020. Evento online

Relatore al Congresso “XXIII Congresso Nazionale SIDEP. Pelle, Psiche ed Eros: tra salute e malattia. Relazione: Il corpo ritrovato. Genova, 7-8 Febbraio 2020. NH Marina Hotel

Relatore al Congresso “Le nuove frontiere della Dermatologia Termale”, Napoli 6/7 Dicembre 2019

Poster: “Successful treatment of psoriasis induced by immune checkpoint inhibitors with apremilast.” Congresso: Il nuovo volto della Dermatologia 3.0, Napoli, Stazione Marittima, 24-26 Ottobre 2019

Relatore al Congresso “Il corpo ritrovato: prendersi cura della cura” con la comunicazione orale “Rash papulo-pustoloso: strategie terapeutiche”, Roma, Piazza di Spagna, 27 Settembre 2019.

Poster: “Use of supplementary patient education material increases treatment adherence and quality of life among acne patients in treatment with adapalene 0.3%/benzoyl peroxide 2.5% gel: a randomized controlled clinical study.” 24th World Congress of Dermatology (WCD), Milano, 10-15 Giugno 2019

Poster: “Cutaneous metastasis of breast cancer with late onset.” 24th World Congress of Dermatology (WCD), Milano, 10-15 Giugno 2019

Poster: “A rare case of giant solitary mastocytoma in a 6-months-old infant.” 24th World Congress of Dermatology (WCD), Milano, 10-15 Giugno 2019

Poster: “An unusual site for basal cell carcinoma: the external auditory canal.” 24th World Congress of Dermatology (WCD), Milano, 10-15 Giugno 2019

Poster: “Bollous pemphigoid and nivolumab: dermatologic management to support and continue oncologic therapy”. 24th World Congress of Dermatology (WCD), Milano, 10-15 Giugno 2019

Poster: “Congenital-type juvenile xanthogranuloma in skin of color”. 24th World Congress of Dermatology (WCD), Milano, 10-15 Giugno 2019

Poster: “A case of Sneddon’s syndrome”. 24th World Congress of Dermatology (WCD), Milano, 10-15 Giugno 2019

Relatore al 24th World Congress of Dermatology (WCD), Milano, 10-15 Giugno 2019 con la lettura “Impact and measurement of Acne on quality of life”

Relatore al congresso “Cosmesi nel malato oncologico, il consiglio del farmacista”, Caserta, Sede AGIFAR, 13 Maggio 2019

Relatore al congresso: "Il Corpo ritrovato. La donna dopo il trattamento", Catania, Hotel Nettuno, 6 Maggio 2019 con la relazione "La pelle e il suo benessere"

Relatore al XIX Corso di Aggiornamento Sidemast "Dermatologia pediatrica, Patologia degli Annessi, Immunologia Cutanea, Infettivologia Cutanea e Casistica Clinica", Mestre, 19-22 Marzo 2019 con la comunicazione orale "Bolle, mille bolle"

Moderatore e Relatore al congresso "Il Nuovo volto della dermatologia 2.0: Il corpo ritrovato, prendersi cura della cura". Sessione: Casistica clinica interattiva. Palazzo Salerno, Circolo Ufficiali Esercito. Napoli 29 e 30 Novembre 2018

Relatore al Congresso Regionale Campania SIDeMaST con la comunicazione orale: "Tossicità ungueale in corso di chemioterapia", Napoli 9 Novembre 2018

Relatore al congresso "Le nuove frontiere terapeutiche nelle malattie croniche della cute" con la comunicazione orale: "La psoriasi ai tempi dei social media". Azienda Ospedaliera Sant'Anna e San Sebastiano, Caserta, 30 Ottobre 2018

Relatore al Congresso Nazionale di Riabilitazione in Oncologia con la comunicazione orale: "Cambiare pelle dopo un tumore". Hotel Royal Continental, Napoli, 29 Ottobre 2018

Relatore al 57° Congresso Nazionale ADOI con la comunicazione orale: "Tossicità cutanea da chemioterapici", Grosseto; 17-20 Ottobre 2018

Poster: "La Psoriasi...col Dermoscopio". La scuola della Psoriasi. Napoli. 5-6 Ottobre 2018.

Relatore al congresso "Practical Experience in Immuno-Oncology. A new era" con la comunicazione orale: "Tavola Rotonda. Esperienze a confronto sulle tossicità immunorelate: dall'oncologo allo specialista d'organo. La tossicità cutanea." Napoli. 3-5 Ottobre 2018

Relatore al 93° Congresso Nazionale SIDeMaST con la comunicazione orale: Eventi avversi cutanei immuno-correlati indotti da Nivolumab: nostra esperienza. Verona; 23-26 Maggio 2018

Poster: Un raro caso di Pemfigoide Bolloso indotto da Nivolumab. 93° Congresso Nazionale SIDeMaST, Verona; 23-26 Maggio 2018

Poster: Poroma Eccrino: un raro pattern vascolare AIDNID 2018, Catania, 12-14 Aprile 2018

Relatore al 1° Congresso Formativo di Nutrizione in Oncologia con la comunicazione orale "La malnutrizione nelle patologie dermatoncologiche." 1 Marzo 2018. Castelvolturno (CE)

Relatore al 92° Congresso Nazionale SIDeMaST con la comunicazione orale: "Efficacia terapeutica di Adalimumab in un caso di PASH syndrome associata a Diabete Mellito tipo 1." Sorrento (NA), 3-6 Maggio 2017

Poster: Platelet-Rich Plasma in treatment of androgenetic alopecia. 25th EADV Congress, 28 Settembre- 2 Ottobre 2016, Vienna, Austria

Poster: La Terapia Enzimatica Sostitutiva nella Malattia di Anderson-Fabry: valutazione multiorgano della risposta terapeutica.  
91° Congresso Nazionale SIDeMaST, Genova, 25-28 Maggio 2016

Poster: Il Plasma Ricco di Piastrine (PRP) autologo nel trattamento dell'Alopecia Areata.  
Giornate di Terapia in Dermovenereologia, Catania, 30-31 Gennaio 2016

## COMPETENZE PERSONALI

Lingua madre Italiano

Altre lingue

|         | COMPRESIONE |         | PARLATO     |                  | PRODUZIONE SCRITTA |
|---------|-------------|---------|-------------|------------------|--------------------|
|         | Ascolto     | Lettura | Interazione | Produzione orale |                    |
| INGLESE | B2          | B2      | B2          | B2               | B1                 |

Livelli: A1/2 Livello base - B1/2 Livello intermedio - C1/2 Livello avanzato  
Quadro Comune Europeo di Riferimento delle Lingue

Competenze comunicative

Spiccate doti comunicative e relazionali. Ottima capacità di adattamento in contesti che presuppongono il lavoro a contatto con gli altri. Ottima capacità di adattamento a nuovi contesti lavorativi. Ottime capacità lavorative con i colleghi. Ha partecipato come relatore a numerosi congressi scientifici in campo medico. Predisposizione all'insegnamento ed esperienza come docente agli studenti della facoltà di Medicina e Chirurgia dell'Università degli Studi di Napoli Federico II.

Competenze organizzative e gestionali

Ottime capacità organizzative e di gestione sviluppate grazie alla esperienza di tutor per studenti interessati ai test d'ingresso alla facoltà di medicina e chirurgia ed alle professioni sanitarie. Ha partecipato a studi e progetti di ricerca in ambito dermatologico. Eccellente spirito di gruppo dovuto alla pratica di sport di squadra. Esperienza come tutor di specializzandi presso la scuola di specializzazione in Dermatologia dell'Università degli studi di Napoli Federico II.

Competenze informatiche e tecniche

Ottima capacità nell'utilizzare i diversi applicativi del pacchetto Microsoft Office.  
Ottima capacità di utilizzo del computer e di dispositivi elettronici in generale.  
Ottima capacità di utilizzo di fotocamere digitali e dispositivi di acquisizione video.

Altre capacità e competenze

Amante dello sport  
Amante dell'elettronica e dei motori

Patente di guida

Patente di guida categoria A e B. Automunito e Motomunito.

Ulteriori informazioni

Membro delle seguenti società scientifiche:

- SIDeMaST (Società Italiana di Dermatologia medica, chirurgica, estetica e delle Malattie Sessualmente Trasmesse)
- EADV (European Academy of Dermatology and Venereology)
- ADECA (Associazione Dermatologi Campani)

Membro della TASK FORCE Dermatology for Cancer Patient dell'EADV (European Academy of Dermatology and Venereology)

Membro della TASK FORCE TICURO della SideMaSt per lo studio delle tossicità cutanee in corso di terapia antitumorale

Vincitore Premio "Pietro Santoianni 2019" conferito ai migliori specializzandi in Dermatologia e Venereologia dall'Università degli studi di Napoli "Federico II"

Autorizzato allo svolgimento di attività didattica sussidiaria o integrativa nel settore scientifico disciplinare MED/35 (Malattie Cutanee e Veneree) nell'ambito del corso di laurea Magistrale in Medicina e Chirurgia, afferente alla Scuola di Medicina e Chirurgia dell'Università degli Studi di Napoli Federico II

Co-Investigator nel clinical trial DIMESKIN 2 "Open study to evaluate long term efficacy and safety of treat-ment with dimethyl fumarate (DMF) in adult patients with chronic plaque psoriasis"

Co- Investigator nel clinical trial REROS "Sicurezza ed efficacia di Rifaximina, compresse a rilascio ritardato da 400 mg, in pazienti con rosacea papulo-pustolosa moderata-severa e positività al breath test al lattulosio"

Non fumatore

#### Dati personali

"I dati personali saranno trattati in ottemperanza a quanto richiesto dal Dgs 196/2003 e Regolamento Europeo 679/2016. Si attesta inoltre la consapevolezza del rispetto alle responsabilità connesse a dichiarazioni mendaci (DPR 445/2000 ar. 76)"

Davide Fattore

Napoli, 04/03/2026



## CURRICULUM VITAE

---

### AUTODICHIARAZIONE SUL CONFLITTO DI INTERESSI ECM

Il sottoscritto, consapevole che il “**conflitto d’interessi E.C.M.**” è ogni situazione nella quale un interesse secondario interferisce o potrebbe interferire con l’interesse primario consistente nell’obiettività, imparzialità e indipendenza della formazione professionale nel settore della salute connessa al Programma di Educazione Continua in Medicina (E.C.M.),

### DICHIARA

l’assenza di interessi commerciali in ambito sanitario **negli ultimi due anni** dalla data di sottoscrizione del presente curriculum.

**Data e luogo di sottoscrizione:** Napoli, 04/03/2026

**Firma:** 

## FORMATO EUROPEO PER IL CURRICULUM VITAE



### INFORMAZIONI PERSONALI

Nome PERSECHINO FLAVIA

Telefono

Fax

E-mail [flaviapersechino@hotmail.it](mailto:flaviapersechino@hotmail.it)

Nazionalità italiana

Data di nascita 11/12/1986

### ISTRUZIONE E FORMAZIONE

2017 vincitrice di concorso presso la scuola di Dottorato in Medicina Sperimentale presso "Sapienza" Roma

2017 specialista in Dermatologia e Venereologia presso l'Università di Modena e Reggio Emilia con votazione 50/50 con lode

2012 iscrizione all'albo dei Medici e Chirurghi di Roma

2011 laurea magistrale in Medicina e Chirurgia 100/100 con lode

2006 diploma di scuola superiore liceo classico "Tacito" di Roma con 100/100

### ESPERIENZA LAVORATIVA-

#### PROFESSIONALE

Dal 2023 dirigente medico presso policlinico umberto I di roma

Dal 2023 ad oggi responsabile dell'ambulatorio di DERMATOLOGIA ONCOLOGICA, DH ONCOLOGICO E AMBULATORIO DI DIAGNOSTICA NON INVASIVA

Dal 2018 a 2022

Conferimento di un incarico nell'ambito delle attività progettuali "modello di integrazione sanitaria e accoglienza", finanziato dal fondo asilo, migrazione ed integrazione (Fami)

Dal 2017 ad 2022

Frequenza come specialista in Dermatologia presso l'ambulatorio "Microscopia confocale" presso ospedale IFO San Gallicano con la supervisione del dott.re Marco Ardigo'

Dal 2017 ad 2020

Dottorato presso il Dipartimento di Medicina Sperimentale "Sapienza" con lo scopo di studiare i meccanismi patogenetici delle lesioni pigmentate studiate in vivo, dedicata all'allestimento di colture primarie dalle biopsie ottenute dai pazienti con cheratosi attiniche del volto.

Dal 2012 al 2017 Dal Luglio 2012 al Luglio 2017 Prof Giovanni Pellacani

UOC Dermatologia Università di Modena e Reggio Emilia

Medico in formazione specialistica presso UOC Dermatologia di Modena e Reggio Emilia

Dal 2013 oltre alla normale attività clinico-assistenziale (comprendente le attività del day hospital, l'ambulatorio di dermatologia pediatrica e allergologica e la chirurgia ambulatoriale), mi sono dedicata soprattutto alla diagnostica non invasiva nell'ambito del Melanoma e dei Tumori non Melanoma skin-cancer presso la Dermatologia di Modena e Reggio Emilia. Specializzata con la tesi "Folliculotropism in pigmented facial macules: Differential diagnosis with reflectance confocal microscopy" relatore prof. Giovanni Pellacani.

### ATTIVITÀ SCIENTIFICA

Dal 2014 ad oggi Sono autrice di numerosi articoli scientifici riguardo la Microscopia Confocale, pubblicati su riviste nazionali ed internazionali

#### ELENCO DELLE PUBBLICAZIONI

- Carcinoma en cuirasse of the breast. Carlesimo M, Rossi A, De Marco G, Narcisi A, Cacchi C, Mari E, Persechino F, Camplone G. Eur J Dermatol. 2009 May-Jun;19(3):289-90. No abstract available. PMID: 1955789
- Expression and signaling of the tyrosine kinase FGFR2b/KGFR regulates phagocytosis and melanosome uptake in human keratinocytes. Belleudi F, Purpura V, Scrofani C, Persechino F, Leone L, Torrisi MR. FASEB J. 2011 Jan;25(1):170-81. doi: 10.1096/fj.10.162156. Epub 2010 Sep 15. PMID: 20844240
- Erythema dyschromicum perstans in phototype II women: three unusual clinical cases studied with electron microscopy. Persechino S, Caperchi C, Cortesi G, Persechino F, Raffa S, Pulcini F, Tammaro A, Torrisi MR. Eur J Dermatol. 2011 Mar-Apr;21(2):261-2. doi: 10.1684/ejd.2010.1241. No abstract available. PMID: 2138278
- Giant basal cell carcinoma: an old but effective therapy with 5FU. Persechino S, Caperchi C, Alhadeff A, Fatuzzo G, Persechino F, Tammaro A. Eur J Dermatol. 2011 Mar-Apr;21(2):287. doi: 10.1684/ejd.2011.1261. No abstract available. PMID: 21411415
- Anetoderma: evidence of the relationship with autoimmune disease and a possible role of macrophages in the etiopathogenesis. Persechino S, Caperchi C, Cortesi G, Persechino F, Raffa

S, Pucci E, Tammaro A, Torrisi MR. *Int J Immunopathol Pharmacol*. 2011 Oct-Dec;24(4):1075-7

*Pagina 2 - Curriculum vitae di*

**PERSECHINO FLAVIA**- Effects of oral hyposensitization therapy with nickel on haemoglobin and haematocrit values in sensitized patients. Tammaro A, Narcisi A, Di Russo PP, Abruzzese C, Caperchi C, Persechino F, Parisella FR, Persechino S. *Int J Immunopathol Pharmacol*. 2012 Apr-Jun;25(2):519-21. PMID: 22697085

- Chronic idiopathic urticaria and *Helicobacter pylori*: a specific pattern of gastritis and urticaria remission after *Helicobacter pylori* eradication. Persechino S, Annibale B, Caperchi C, Persechino F, Narcisi A, Tammaro A, Milione, M, Corleto V. *Int J Immunopathol Pharmacol*. 2012 Jul-Sep;25(3):765-70. PMID: 2305802

- Expression and signaling of the tyrosine kinase FGFR2b/KGFR regulates phagocytosis and melanosome uptake in human keratinocytes. Belleudi F, Purpura V, Scrofani C, Persechino F, Leone L, Torrisi MR. *FASEB J*. 2011 Jan;25(1):170-81. doi: 10.1096/fj.10-162156. Epub 2010 Sep 15. PMID: 20844240

- Erythema dyschromicum perstans in phototype II women: three unusual clinical cases studied with electron microscopy. Persechino S, Caperchi C, Cortesi G, Persechino F, Raffa S, Pulcini F, Tammaro A, Torrisi MR. *Eur J Dermatol*. 2011 Mar-Apr;21(2):261-2. doi: 10.1684/ejd.2010.1241. No abstract available. PMID: 2138278

- Magnesium stearate: an underestimated allergen. Tammaro A, Abruzzese C, Narcisi A, Cortesi G, Persechino F, Parisella FR, Persechino S. *J Biol Regul Homeost Agents*. 2012 Oct-Dec;26(4):783-4. PMID: 2324112

- A rare association between neurofibromatosis type 1 and vulvar sarcoma. Miraglia E, Pecorella I, Persechino F, Visconti B, Calvieri S, Giustini S. *G Ital Dermatol Venereol*. 2014 Jun;149(3):374-6. No abstract available. PMID: 2481976

- An unusual skin manifestation in a patient with Peutz-Jeghers Syndrome. Miraglia E, Ambrifi M, Persechino F, Visconti B, Calvieri S, Giustini S. *Acta Dermatovenerol Croat*. 2014;22(3):213-4. No abstract available. PMID: 25230064

- Decreased expression of KGF/FGF7 and its receptor in pathological hypopigmentation. Purpura V, Persechino F, Belleudi F, Scrofani C, Raffa S, Persechino S, Torrisi MR. *J Cell Mol Med*. 2014 Dec;18(12):2553-7. doi: 10.1111/jcmm.12411. Epub 2014 Oct

- Condyloma acuminata and mollusca contagiosa: a giant manifestation in a patient with lupus. Persechino S, Abruzzese C, Caperchi C, Persechino F, Antonella T. *Skinmed*. 2014 Sep-Oct;12(5):310-1. PMID: 25632652

- Dermoscopic and reflectance microscopic features of clonal seborrheic keratosis. Persechino F, Longo C, Cesinaro AM, Cinotti E, Ciardo S, Pellacani G, Bassoli S. *Ann Dermatol Venereol*. 2016 Feb;143(2):164-6.

- Sea Anemone: a rare case of Contact Dermatitis in Italy. Tammaro A, Pigliacelli F, D'arino A, Persechino F, Parisella FR, Persechino S. *Dermatitis* 2016 Mar-Apr;27(2):73-5.

- Congenital Glioblastoma multiforme and eruptive disseminated Spitz nevi. Mandel VD, Persechino F, Berardi A, Ponti G, Ciardo S, Rossi C, Ital J Pediatr. 2016 May 14;42(1):47. doi: 10.1186/s13052-016-0260-9.

- A case of Koebner phenomenon in patient with tattoo on lips. Tammaro A, Romano I, Parisella F, Persechino F, Persechino S. *J Cosmet Laser Ther*. 2016 Jun 22:1-7.

- Heavy metal and tattoo: an allergy and legislative problem. Tammaro A, Cortesi G, Pigliacelli F, Parisella FR, Persechino F, De Marco G, Persechino S. *Eur Ann Allergy Clin Immunol*. 2016 Jul;48(4):153-5.

- Effects of TIO NICKEL in patients with ACD and SNAS: experience on 700 patients in Italy. Tammaro A, Romano I, De Marco G, Parisella FR, Pigliacelli F, D'Arino A, Persechino F, Gaspari AA, Persechino S. *J Eur Acad Dermatol Venereol*. 2016 Aug 12. doi: 10.1111/

- Reflectance confocal microscopy features of regression in congenital naevus: case report F. Persechino, B. De Pace, A.M. Cesinaro, G. Pellacani, F. Farnetani JEADV, 2016 october 4. doi: 10.1111 / jdv.13996. [Epub ahead of print]

- Dermoscopic features of squamous cells carcinoma on the lips. Benati E, Persechino F, Piana S, Argenziano G, Lallas A, Moscarella E. *Br J Dermatol*. 2017; 177(3): e43-e44.

- Acral Melanoma Persechino F, Longo C, Benati E, Borsari S, Lombardi M, Piana S, Argenziano G, Moscarella E. *J Am Acad Dermatol*. 2017 Feb;76 (2S1):S34-S36. doi: 10.1016/j.jaad.2016.05.032.

- Successful of subcutaneous and oral hyposensitizing therapy in 30 patients. Tammaro A, Romano I, Parisella FR, DE Marco G, Persechino F, Trimarchi I, Persechino S. *Eur Ann Allergy Clin Immunol*. 2017; 19: 135-137.

- Plasticity of immune system vs. memory therapy IST. Tammaro A, Romano I, Persechino F, Parisella FR, Trimarchi I, Allergol Immunopathol (Madr). 2017 May 23. pii: S030546(17)30040.

*Pagina 3 - Curriculum vitae di*

**PERSECHINO FLAVIA**- Dermoscopy of syringocystadenoma papillifero. Lombardi M, Piana S, Longo C, Borsari S, Persechino F, Argenziano G. *Australas J Dermatol*. 2017 11 lug. Doi: 10.1111 / ajd.12654.

- Folliculotropism in pigmented facial macules: Differential diagnosis with reflectance confocal microscopy. Persechino F, De Carvalho N, Ciardo S, De Pace B, Casari A, Chester J, Kaleci S, Stanganelli I, Longo C, Farnetani F, Pellacani G. *Exp Dermatol*. 2018 Mar;27(3):227-232. doi: 10.1111/exd.13487.

- Seborrheic keratoses mimicking melanoma unveiled by in vivo reflectance confocal microscopy. Pezzini C, Mandel VD, Persechino F, Ciardo S, Kaleci S, Chester J, De Carvalho N, Persechino S, Pellacani G, Farnetani F. *Skin Res Technol*. 2018 May;24(2):285-293. doi: 10.1111/srt.12427. Epub 2018 Jan 24.

- Improving mandibular contour: A pilot study for indication of PPLA traction thread use.

Guida S, Persechino F, Rubino G, Pellacani G, Farnetani F, Urtis GG. *J Cosmet Laser Ther*. 2018 Feb 20:1-5. doi: 10.1080/14764172.2018.1427875.

- Melanoma and hemangioma: an atypical presentation. Persechino S, Pigliacelli F, Persechino F, De Marco G, Tammaro A. *G Ital Dermatol Venereol*. 2018 Aug;153(4):593-595. doi: 10.23736/S0392-0488.17.05729-7.

- A new high-throughput method to make a quality control on tattoo inks. Persechino S, Toniolo C, Ciccola A, Serafini I, Tammaro A, Postorino P, Persechino F, Serafini M. *Spectrochim Acta A Mol Biomol Spectrosc*. 2019 Jan 5;206:547-551. doi: 10.1016/j.saa.2018.08.037. Epub 2018 Aug 21.

- Treatment of chronic infected post-oncological wounds with a dermal matrix: two case studies. Mandel VD, Persechino F, Fiorentini C, Passini E, Magnoni C. *J Wound Care*. 2018 Sep 2;27(9):558-562. doi: 10.12968/jowc.2018.27.9.558.
  - Resurfacing with Ablation of Periorbital Skin Technique: Indications, Efficacy, Safety, and 3D Assessment from a Pilot Study. Guida S, Nisticò SP, Farnetani F, Del Duca E, De Carvalho N, Persechino F, Verdina T, Giannetti L, D'Alessandro M, Urtis GG, Pellacani G, D'Alessandro G. *Photomed Laser Surg*. 2018 Oct;36(10):541-547. doi: 10.1089/pho.2018.4479. Epub 2018 Sep 20.
  - Identifying the factors that influence surgeon's compliance with excisional margins of non-melanoma skin cancer. Marchetti Cautela J, Mannocci A, Reggiani C, Persechino F, Ferrari F, Rossi E, Passini E, Bellini P, Meleti M, Wertzberger Rowan S, Magnoni C. *PLoS One*. 2018 Sep 27;13(9):e0204330. doi: 10.1371/journal.pone.0204330. eCollection 2018.
  - A new single red nodule on the abdomen of a woman with history of endometrial carcinoma: Noninvasive evaluation and histologic correlation. Persechino F, Franceschini C, Cota C, Frascione P, Ardigo M. *JAAD Case Rep*. 2018 Oct 10;4(9):941-943. doi: 10.1016/j.jdc.2018.07.004. eCollection 2018 Oct.
  - The Aberrant Expression of the Mesenchymal Variant of FGFR2 in the Epithelial Context Inhibits Autophagy. Nanni M, Ranieri D, Persechino F, Torrisi MR, Belleudi F. *Cells*. 2019 Jun 29;8(7): pii: E653. doi: 10.3390/cells8070653.
  - Dermoscopy, Optical Coherence Tomography and Histological Correlation of Pseudoxanthoma Elasticum. Persechino F, Giordano D, Marini CD, Franceschini C, Ardigo M, Persechino S. *Dermatol Pract Concept*. 2019 Jul 31;9(3):209-210.
  - Dermoscopy and Confocal Microscopy for Different Chemotherapy-Induced Alopecia (CIA) Phases Characterization: Preliminary Study. Franceschini C, Garelli V, Persechino F, Sperduti I, Caro G, Rossi A, Ardigo M. ***Skin Res Technol*. 2019 Sep 26. doi: 10.1111/srt.12790.**
  - Treatment of Refractory Conjunctivitis Associated with Dupilumab with Topical Pimecrolimus Applied to the Eyelid Skin. Sernicola A, Gattazzo I, Di Staso F, Giordano D, Capalbo A, Persechino F, Scuderi G, Persechino S. *Dermatol Ther*. 2019 Oct 22:e13134. doi: 10.1111/dth.13134.
  - In vivo Reflectance Confocal Microscopy in General Dermatology: How to Choose the Right Indication. Franceschini C, Persechino F, Ardigo M. In press. *Dermatol Pract Concept*.
  - Enlarging Melanocytic Lesions with Peripheral Globular Pattern: A Dermoscopy and Confocal Microscopy Study. Carbone A, Persechino F, Paolino G, Cota C, Piemonte P, Eibenschutz L, Franceschini C, Ferrari A, Buccini P, Frascione P, Calvieri S, Ardigo M. In press. *G Ital Dermatol Venereol*.
  - Reed Syndrome: A Case Report and Dermoscopic Features. Chello C, Magri F, Giordano D, Persechino F, Tammara A, Persechino S. *J Cosmet Dermatol*. 2019 Dec 24. doi: 10.1111/jocd.13268.
  - Clinical Management of Very Small Pigmented Lesions: Improved Clinical Outcome through Dermoscopy and Reflectance Confocal Microscopy Combination.
- Pagina 4 - Curriculum vitae di*
- PERSECHINO FLAVIA** Persechino F, Franceschini C, Iorio A, Carbone A, Ferrari A, Buccini P, Piemonte P, Eibenschutz L, Sperduti I, Cota C, Frascione P, Ardigo M. *Skin Res Technol*. 2020 Mar 24. doi: 10.1111/srt.12863.
- Remission of Kimura Disease with Carotid Hypervascularization After Cyclosporine Treatment. Persechino S, Bartolazzi A, Persechino F, Tammara A, Valente S, Raffa S, Visco V, Torrisi MR. *Dermatol Pract Concept*. 2020 Apr 3;10(2):e2020030. doi: 10.5826/dpc.1002a30. eCollection 2020. PMID: 32363093
  - In Vivo Reflectance Confocal Microscopy in General Dermatology: How to Choose the Right Indication. Franceschini C, Persechino F, Ardigo M. *Dermatol Pract Concept*. 2020 Apr 3;10(2):e2020032. doi: 10.5826/dpc.1002a32. eCollection 2020. PMID: 32363095
  - Role of PKC $\epsilon$  in the Epithelial-Mesenchymal Transition Induced by FGFR2 Isoform Switch. Ranieri D, Nanni M, Persechino F, Torrisi MR, Belleudi F. *Cell Commun Signal*. 2020 May 19;18(1):76. doi: 10.1186/s12964-020-00582-1. PMID: 32429937
  - Alopecia areata in a COVID-19 patient: A case report. Capalbo A, Giordano D, Gagliostro N, Balampanos CG, Persechino F, Orrù F, Persechino S. *Dermatol Ther*. 2021 Mar;34(2):e14685. doi: 10.1111/dth.14685. Epub 2021 Jan 12. PMID: 33331017 Free PMC article. No abstract available.
  - Expression Profile of Fibroblast Growth Factor Receptors, Keratinocyte Differentiation Markers, and Epithelial Mesenchymal Transition-Related Genes in Actinic Keratosis: A Possible Predictive Factor for Malignant Progression? Persechino F, Ranieri D, Guttieri L, Nanni M, Torrisi MR, Belleudi F. *Biology (Basel)*. 2021 Apr 15;10(4):331. doi: 10.3390/biology10040331. PMID: 33920760 Free PMC article.
  - Skin Manifestations and Coeliac Disease in Paediatric Population. Persechino F, Galli G, Persechino S, Valitutti F, Zenzeri L, Mauro A, Corleto VD, Parisi P, Ziparo C, Evangelisti M, Quatralè G, Di Nardo G. *Nutrients*. 2021 Oct 15;13(10):3611. doi: 10.3390/nu13103611. PMID: 34684612 Free PMC article.
  - Vitiligo with Progressive Repigmentation during Secukinumab Treatment in a Patient with Psoriatic Arthritis: A Case Report. Giordano D, Magri F, Persechino F, Lepore A, Verde R, Capalbo A, Persechino S. *Case Rep Dermatol*. 2021 Apr 12;13(1):209-215. doi: 10.1159/000510831. eCollection 2021 Jan-Apr. PMID: 34703429 Free PMC article.
  - Biosimilar versus originator etanercept: a real-life clinical study. Giordano D, Capalbo A, Gagliostro N, Fedele G, Balampanos CG, Persechino F, Bushati V, Ulisse S, Persechino S, Pellacani G. *Ital J Dermatol Venerol*. 2022 Aug;157(4):318-324. doi: 10.23736/S2784-8671.22.07224-3. Epub 2022 Mar 11. PMID: 35274881
  - An update on ophthalmological perspectives in oculodermal melanocytosis (Nevus of Ota). Abdolrahimzadeh S, Pugi DM, Manni P, Iodice CM, Di Tizio F, Persechino F, Scuderi G. *Graefes Arch Clin Exp Ophthalmol*. 2023 Feb;261(2):291-301. doi: 10.1007/s00417-022-05743-1. Epub 2022 Jul 19. PMID: 35851619
  - The FGFR2c/PKC $\epsilon$  Axis Controls MCL-1-Mediated Invasion in Pancreatic Ductal Adenocarcinoma Cells: Perspectives for Innovative Target Therapies. Ranieri D, French D, Persechino F, Guttieri L, Torrisi MR, Belleudi F. *Biomedicines*. 2022 Jul 9;10(7):1652. doi: 10.3390/biomedicines10071652. PMID: 35884957
  - FGFR2c Upregulation Contributes to Cancer-Associated Fibroblast Program Activation and to Enhanced Autophagy in Actinic Keratosis-Derived Dermal Fibroblasts: A Possible Role in Precancerous Cell/Stromal Cell Crosstalk. Guttieri L, Raffa S, Salerno G, Bigli R, Persechino F, Visco V, Torrisi MR, Ranieri D, Belleudi F. *Biology (Basel)*. 2023 Mar 16;12(3):463. doi: 10.3390/biology12030463. PMID: 36979155 Free PMC article.
  - Poikiloderma vasculare atrophicans: report of a case of long duration. Di Guardo A, Maretti G, Ascione A, Balampanos CG, Persechino F, Giordano D, De Marco G, Persechino S. *Clin Exp Dermatol*. 2024 Oct 24;49(11):1441-1444. doi: 10.1093/ced/llae237.
  - Clinical and Dermoscopic Characteristics of Cutaneous Chondroid Syringoma: A Systematic Review. Di Guardo A, Balampanos CG, Gargano L, Giordano D, Capalbo A, Persechino F, Persechino S. *Dermatol Pract Concept*. 2024 Oct 30;14(4):e2024237. doi: 10.5826/dpc.1404a237. PMID: 39652927
  - Comparing adalimumab biosimilars in the clinical practice of psoriatic patients. Giordano D, Di Guardo A, Larosa A, Vizzaccaro A, Maretti G, Rega F, Persechino F, Gagliostro N, Persechino S. *Ital J Dermatol Venerol*. 2024 Dec;159(6):599-606. doi: 10.23736/S2784-8671.24.07914-3. PMID: 39898378 Free article.

-A Rare Cutaneous Tumor With Unusual Dermoscopic Features.

Di Guardo A, Gargano L, Ascione A, Giordano D, Persechino F, Persechino S. Clin Case Rep. 2025 Jul 30;13(8):e70598. doi: 10.1002/ccr3.70598. eCollection 2025 Aug. PMID: 40746767 Free PMC article.

#### COMUNICAZIONI A CONGRESSI

Febbraio 2017, Modena - congresso annuale AIDNID 2017 "IL FOLLICULOTROPISMO: LENTIGO MALIGNO VERSUS CHERATOSI ATTINICHE PIGMENTATE" \*Comunicazione Orale

Febbraio 2018, Catania - congresso annuale AIDNID 2018 Roma - congresso annuale AIDNID 2017 "UNA PLACCA ROSA, QUANDO LA MICROSCOPIA CONFOCALE CI AIUTA NELLA DIAGNOSI" \*Comunicazione Orale

Febbraio 2018, Roma - congresso regionale SIDEMAST 2018 Roma - congresso annuale "TRATTAMENTO E DIAGNOSTICA DELLA LENTIGO MALIGLIA. UN CASO CLINICO" \*Comunicazione Orale

Febbraio 2018, Roma - congresso regionale SIDEMAST 2018 Roma - congresso annuale "NON FACCAMOCI PRENDERE PER IL NASO" e "IL RUOLO DELLA MICROSCOPIA CONFOCALE NELLA DIAGNOSI DELLA MICROSCOPIA CONFOCALE NELLA DIAGNOSI DELLE LESIONI PIGMENTATE DEL VOLTO" \*Comunicazione Orale

Maggio 2018, Roma - congresso SIME, Roma - "MICROSCOPIA CONFOCALE E TATUAGGI" Comunicazione Orale

Ottobre 2018, Roma - congresso mondiale di Microscopia Confocale - "SMALL LESIONS" \*Comunicazione Orale

Aprile 2019, Napoli - Novità in tema di linfomi cutanei, basalioma avanzato e terapia del melanoma - "I MIEI 10 CASI DIFFICILI" \*Comunicazione Orale

CONGRESSO METROPOLITANO VITERBO 2022-2023-2024 -2025

#### CAPACITÀ E COMPETENZE

##### PERSONALI

PRIMA LINGUA ITALIANO

ALTRE LINGUE

Pagina 5 - Curriculum vitae di

PERSECHINO FLAVIA INGLESE

- Capacità di lettura ECCELLENTE
- Capacità di scrittura ECCELLENTE
- Capacità di espressione orale ECCELLENTE

#### CAPACITÀ E COMPETENZE

##### RELAZIONALI

OTTIMA CAPACITÀ NELL'INTERAZIONE CON I COLLEGHI E PAZIENTI

#### CAPACITÀ E COMPETENZE

##### ORGANIZZATIVE

OTTIMA CAPACITÀ NELLA PIANIFICAZIONE E ORGANIZZAZIONE DEI LAVORI DI GRUPPO

Data 09-3-2026 Firma



## CURRICULUM VITAE

---

### AUTODICHIARAZIONE SUL CONFLITTO DI INTERESSI ECM

Il sottoscritto, consapevole che il “**conflitto d’interessi E.C.M.**” è ogni situazione nella quale un interesse secondario interferisce o potrebbe interferire con l’interesse primario consistente nell’obiettività, imparzialità e indipendenza della formazione professionale nel settore della salute connessa al Programma di Educazione Continua in Medicina (E.C.M.),

### DICHIARA

l’assenza di interessi commerciali in ambito sanitario **negli ultimi due anni** dalla data di sottoscrizione del presente curriculum.

Data e luogo di sottoscrizione: 9/3/2026  
Firma: 



## Curriculum Vitae Europass



### Informazioni personali

Nome(i) / Cognome(i) **Ilaria Proietti, MD,PhD**

Indirizzo(i) U.O.C. Universitaria di Dermatologia "Daniele Innocenzi", Ospedale A. Fiorini  
Terracina(Latina)via Firenze snc. Dipartimento di Scienze e Biotecnologie Medico-  
Chirurgiche, Facoltà di Medicina e Farmacia, "Sapienza" Università di Roma - Polo  
Pontino

E-mail [proiettilaria@gmail.com](mailto:proiettilaria@gmail.com), [ilaria.proietti@uniroma1.it](mailto:ilaria.proietti@uniroma1.it), [ilariaproietti77@legalmail.it](mailto:ilariaproietti77@legalmail.it)

Cittadinanza Italiana

Data di nascita

ORCID

<https://orcid.org/0000-0003-3795-3190>

**Posizione Attuale** Dirigente Medico I livello, Responsabile Ambulatorio Dermatologia Pediatrica ,  
**Settore professionale** Melanoma Metastatico e Tumori Cutanei (NMSC) Servizio di Chirurgia e  
Dermatoscopia Malattie Infiammatorie Croniche Cutanee U.O.C. Universitaria di  
Dermatologia “Daniele Innocenzi”, Ospedale A. Fiorini, Terracina (LT)

Incarico di Alta Specializzazione in Dermatologia Oncologica AUSL Latina delibera n.  
1366 del 23/12/2022

Referente AUSL di Latina per la Rete delle Malattie Rare, PDTA melanoma e  
vitiligine della Regione Lazio 2024 ad oggi

Candidato idoneo – bando SIDeMaST Next Generation 2024 Delibera della  
commissione SIDeMaST Next Generation Segreteria SIDeMaST, 20 Feb 2024

Vincitore del progetto community award Tumore:non solo la cura! 2024 -LILT sede  
di Latina

Consulenza clinica per lo sviluppo del peptide denominato AAT11-RI, ingrediente  
attivo cosmetico modulatore del turnover del collagene, brevettato  
congiuntamente da Espikem Srl e dall'Università di Firenze.2024 ad oggi

STEERING COMMITTEE CENTER OF EXCELLENCE ALLERGAN AESTHETICS-ROME dal  
2022 ad oggi

STEERING COMMITTEE FACI FIDIA PHARMA  
2023 ad oggi

GUEST EDITOR :NUTRIENTS 2022 ad oggi

Referente del Progetto di Ateneo Tumor microenvironment in melanoma/ finanziato  
nel 2020 protocollo :RM11916B893249AC

Abilitazione Scientifica Nazionale BANDO D.D. 553/2021  
SETTORE CONCORSUALE 06/D4 MALATTIE CUTANEE, MALATTIE INFETTIVE E  
MALATTIE DELL'APPARATO DIGERENTE- FASCIA: II

ù

## Esperienza professionale

**Date** 2021-2023 docente al Corso di formazione in medicina estetica UNICUSANO  
2021 ad oggi docente presso la scuola di specializzazione di dermatologia  
Università Sapienza (Medicina Estetica, Rigenerativa e Correttiva)

2017 ad oggi

**Docente al Master II Livello in Medicina Estetica e Rigenerativa**

Università Sapienza Polo Pontino

2012 -2014

**Docente al Master II Livello in Medicina Estetica Università degli Studi di Parma**

**Docenze a contratto presso master di laser terapia Università Sapienza 2024 ad oggi**

**Docenze a contratto master medicina estetica Università di Catanzaro 2022**

**Date 1/09/2008 ad oggi**

Lavoro o posizione ricoperti **Dirigente Medico I livello a tempo indeterminato con incarico di alta specializzazione in dermatologia oncologica**

Principali attività e responsabilità Melanoma Metastatico, Tumori Cutanei (NMSC), ambulatorio linfomi.  
Servizio di Chirurgia e Dermatoscopia  
Ambulatorio Dermatologia Pediatrica, Malattie Infiammatorie Croniche Cutanee,

Nome e indirizzo del datore di lavoro U.O.C. Universitaria di Dermatologia "Daniele Innocenzi", Ospedale A. Fiorini,  
Terracina(LT)

date **18.02.2008 al 28.02.2008** ( totale giorni di attività pari a n° 5, 30 ore )  
**Medico specialista in Dermatologia e Venereologia, sostituzione SUMAI**

Ambulatorio di Dermatologia e Venereologia –Distretto Formia, Gaeta e Minturno

Dermatologia e Venereologia

date **2007-2008**  
**Vincitrice di Borsa di studio con attività assistenziale**

“Valutazione dell’espressione del TNF alpha su cute sana e lesionale psoriasica  
prima e dopo terapia con farmaci biologici”

UOC di Dermatologia Oncologica , Ospedale Fiorini Terracina (LT)-Universita  
Sapienza di Roma , Polo Pontino

date **2007 ad oggi**  
**Dermatologa** nella sorveglianza dei lavoratori esposti alle radiazioni presso Heinz-  
PLADA HEINZ ITALIA SRL  
Via Migliara 45 1 - 04100 Latina (LT)

Date **2006 ad oggi**  
**Docente come Cultore della Materia** con affidamento della didattica  
Dermatologia e venereologia  
Corso di Laurea in Medicina e Chirurgia, “Sapienza” Università di Roma, Polo Pontino

Date **2006 2011**  
**Docente presso il Master di II Livello in Medicina Estetica di San Marino**  
Presso Università degli Studi di San Marino

Date **22/11/2006-31/8/2008**  
**Medico frequentatore volontario**  
con attività di ricerca e di assistenza presso UOC di Dermatologia  
Universitaria, Ospedale A. Fiorini, Terracina (LT)

Date **2005 gennaio-dicembre**  
**Medico frequentatore volontario**  
presso Istituto Tumori Milano, ambulatorio melanoma Prof. Cascinelli  
**2005 gennaio -dicembre**  
**Medico** presso ADISU Università Cattolica di Milano

## Istruzione e formazione

**Date 2024** Iscrizione MASTER UNIVERSITARIO di II Livello in Management Sanitario presso Unitelma Sapienza

**novembre 2022** Master Fondazione Nibit in Immuno-Oncologia

**Date 2012**

### **MASTER IN MEDICINA NARRATIVA MNEMOS**

Titolo lavoro: Io e la mia psoriasi: la narrazione come strumento di conoscenza della persona affetta da Psoriasi  
, Fondazione ISTUD, Baveno(VB)

**25 Marzo 2010**

### **Dottorato in Dermatologia Oncologica della durata di 3 anni non retribuito con attività di ricerca e assistenziale (2006-2009)**

Tesi di Dottorato: "Aspetti clinici, istologici e dermoscopic del melanoma sottile il 25/03/2010 con valutazione: Ottimo

Relatore :Proff.R. Capizzi/ D. Innocenzi

Valutazione:70/70 e lode

Istituto di Dermatologia e Venereologia

Università Cattolica, del Sacro Cuore di Roma, Policlinico A. Gemelli di Roma

**Date 2002-2006**

### **Specializzazione in Dermatologia e Venereologia**

Ricerca Scientifica e attività assistenziale.Tesi di specializzazione:

"Valutazione dermatoscopica e correlati istologici dei nevi in gravidanza"

Relatore:R. Capizzi

Valutazione 70/70 e lode

Dipartimento di Dermatologia e Venereologia, Facoltà di Medicina e

Chirurgia,Università Cattolica del Sacro Cuore, Roma – Policlinico Agostino Gemelli di Roma

Dermatologia e Venereologia

**Date Settembre 2003**

### **Abilitazione all'esercizio della Professione Medica**

Università Cattolica del Sacro Cuore di Roma, Policlinico Agostino Gemelli

Iscrizione Ordine Provinciale di Latina dei Medici Chirurghi e Odontoiatri: N. 3073

**Date 24 Luglio 2002**

**Laurea in Medicina e Chirurgia**

Tesi di laurea: "Razionale dell'associazione interferon alfa 2b ricombinante e Coenzima q10 nella terapia adiuvante post- chirurgica del melanoma"

Valutazione: 110/110 e lode

Relatore: Prof. L. Rusciani

Facoltà di Medicina, Università Cattolica del Sacro Cuore di Roma, Policlinico Universitario Agostino Gemelli

**Date 1991-1996**

**Diploma di Maturità Classica**

Liceo Classico Dante Alighieri, Latina

|                            |                     |            |                   |                  |                |
|----------------------------|---------------------|------------|-------------------|------------------|----------------|
| Madrelingua(e)             | <b>Italiana</b>     |            |                   |                  |                |
| Altra(e) lingua(e)         | <b>Inglese</b>      |            |                   |                  |                |
| Autovalutazione            | <b>Comprensione</b> |            | <b>Parlato</b>    |                  | <b>Scritto</b> |
| <i>Livello europeo (*)</i> | Ascolto             | Lettura    | Interazione orale | Produzione orale |                |
| <b>Lingua</b>              | <b>INGL</b>         | eccellente | eccellente        | eccellente       | eccellente     |

(\*) [Quadro comune europeo di riferimento per le lingue](#)

|                                     |   |
|-------------------------------------|---|
| Capacità e competenze sociali       | Buono spirito di gruppo, buona capacità di comunicazione, buona capacità di adattamento in ambienti multiculturali  |
| Capacità e competenze organizzative | Capacità di gestione di progetti e di coordinamento di gruppi di lavoro<br>Capacità di organizzazione e coordinamento di eventi medico-scientifici (corsi, congressi, board)  |
| Capacità e competenze tecniche      | Competenza in:<br>ricerca e sperimentazioni in vivo su cavie murine, medicina di laboratorio, immunopatologia e istologia<br>medicina estetica e utilizzo tossina botulinica<br>laserterapia<br>TERAPIA FOTODINAMICA<br>Gestione terapie biologiche per patologie infiammatorie croniche (psoriasi, orticaria) e tumori cutanei (melanoma e NMSC) |
| Capacità e competenze informatiche  | Buona capacità di utilizzo PC sia in ambiente microsoft sia apple.<br>Buona conoscenza del pacchetto Office, applicazioni grafiche e statistiche, acquisite nel contesto dell'attività formativa e professionale.<br>Buona conoscenza utilizzo Social (Linkedin, facebook, twitter, instagram)  |
| Patente                             | Patente B   |

## Ulteriori informazioni

### CORSI & CONGRESSI

Ha partecipato a numerosi corsi e congressi di rilievo nazionale e internazionale in qualità di relatore, moderatore.

Si fornisce in allegato l'elenco dettagliato

### SOCIETA' SCIENTIFICHE

- SIDeMaST | SOCIETÀ ITALIANA DI DERMATOLOGIA E MALATTIE SESSUALMENTE TRASMESSE
- ACCADEMIA DERMATOLOGICA ROMANA
- DDI | DONNE DERMATOLOGHE ITALIANE
- ISPLAD | INTERNATIONAL SOCIETY OF PLASTIC AND AESTHETIC DERMATOLOGY
- SIDCO
- IMI
- SIME

**Firma** Autorizzo il trattamento dei miei dati personali ai sensi del Decreto Legislativo 30 giugno 2003, n. 196 "Codice in materia di protezione dei dati personali (facoltativo)" ed ai sensi del GDPR 679/16 tutto quanto in esso dichiarato corrisponde a verità, ai sensi degli articoli 46 e 47 del D.P.R. 445 del 2000.

Latina, **23/2/2026**



## CURRICULUM VITAE

---

### AUTODICHIARAZIONE SUL CONFLITTO DI INTERESSI ECM

Il sottoscritto, consapevole che il “**conflitto d’interessi E.C.M.**” è ogni situazione nella quale un interesse secondario interferisce o potrebbe interferire con l’interesse primario consistente nell’obiettività, imparzialità e indipendenza della formazione professionale nel settore della salute connessa al Programma di Educazione Continua in Medicina (E.C.M.),

### DICHIARA

l’assenza di interessi commerciali in ambito sanitario **negli ultimi due anni** dalla data di sottoscrizione del presente curriculum.

Data e luogo di sottoscrizione: 23/02/2026

Firma: John P. Costa

**CURRICULUM VITAE DELL'ATTIVITA' SCIENTIFICA E DIDATTICA NONCHE' DELL'ATTIVITA' CLINICO-ASSISTENZIALE REDATTO AI SENSI DEGLI ARTT. 46 E 47 DEL D.P.R. 28.12.2000, N. 445**

Dichiarazione sostitutiva dell'atto di notorietà, ai sensi degli artt. 46 e 47 del DPR 445/2000.

Il sottoscritto Pampena Riccardo, cod. fiscale: PMPRCR86S14D843H, nato a Gaeta (LT) il 14-11-1986 e residente a Gaeta (LT) in via dei Larici, 6.

Avvalendosi della facoltà concessa dagli artt. 46 e 47 del DPR 445/2000, consapevole delle responsabilità penali cui in caso di dichiarazioni mendaci o comunque non rispondenti al vero (artt. 75 e 76 del DPR 445/2000), sotto la propria responsabilità dichiara:

**INFORMAZIONI PERSONALI** Pampena Riccardo



📍 Via dei Larici, 6 – 04024 Gaeta (LT - Italia) 📞 +39 3209796754

✉ riccardopampena@gmail.com dottpampena.derma@gmail.com

Cittadinanza: Italiana

Data e luogo di nascita: 14 novembre 1986 – Gaeta (LT)

Sesso: Maschio; C.F. PMPRCR86S14D843H

**ESPERIENZA PROFESSIONALE**

Date 01-09-2021 - 24-01-2022

Lavoro o posizione ricoperti Ricercatore a tempo determinato Legge 240/10

Nome e indirizzo del datore di lavoro Università degli studi di Modena e Reggio Emilia - Dipartimento Chirurgico, Medico, Odontoiatrico e di Scienze Morfologiche con interesse Trapiantologico, Oncologico e di Medicina Rigenerativa

Tipo di attività o settore MED/35 06/D4

Date Anni accademici 2019-2021

Lavoro o posizione ricoperti Culture della Materia

Nome e indirizzo del datore di lavoro Università degli studi di Modena e Reggio Emilia

Tipo di attività o settore MED/35 Malattie cutanee e veneree - CdS Infermieristica Reggio Emilia

Date 01-08-2020 - 31-08-2021

Lavoro o posizione ricoperti Specialista ambulatoriale

Nome e indirizzo del datore di lavoro Azienda Unità Sanitaria Locale – IRCCS di Reggio Emilia

Tipo di attività o settore Dermatologia e Venereologia

Date 15/11/2016-31/07/2020

Lavoro o posizione ricoperti Dermatologo con incarico libero professionale

Nome e indirizzo del datore di lavoro Arcispedale Santa Maria Nuova – IRCCS di Reggio Emilia – Skin Cancer Unit

Tipo di attività o settore Dermatologia e Venereologia

Date 07/07/2016–ad oggi

Lavoro o posizione ricoperti Specialista in Dermatologia e Venereologia – Libero professionista

Nome e indirizzo del datore di lavoro Libero professionista

Tipo di attività o settore Dermatologia e Venereologia

Date 05/07/2012–07/07/2016

Lavoro o posizione ricoperti Specializzando in Dermatologia e Venereologia.

Nome e indirizzo del datore di lavoro Università Sapienza di Roma – Polo Pontino, Roma

Tipo di attività o settore Dermatologia e Venereologia

## ISTRUZIONE E FORMAZIONE

---

Date 07/07/2016

Titolo della qualifica rilasciata Specializzazione in Dermatologia e Venereologia, conseguita con la votazione di 70/70 e lode

Nome e tipo d'organizzazione erogatrice dell'istruzione e formazione Università Sapienza di Roma

Date 14/03/2012

Titolo della qualifica rilasciata Abilitato alla professione di medico chirurgo avendo superato l'Esame di Stato presso Università

Cattolica Del Sacro Cuore sede di Roma in data Seconda sessione 2011 (16/02/2012 con voto 270/270). Iscritto all'albo dei medici chirurghi ed odontoiatri di Latina (n 3707)

Nome e tipo d'organizzazione erogatrice dell'istruzione e formazione  
Università Cattolica Del Sacro Cuore sede di Roma

Date 18/10/2011

Titolo della qualifica rilasciata Laurea in Medicina e Chirurgia, conseguita con la votazione di 110/110 e lode

Nome e tipo d'organizzazione erogatrice dell'istruzione e formazione  
Università Cattolica del Sacro Cuore, Roma

Date 07/2005

Titolo della qualifica rilasciata Diploma di Maturità Scientifica con votazione di 100/100

Nome e tipo d'organizzazione erogatrice dell'istruzione e formazione  
Liceo Scientifico Leon Battista Alberti, Minturno (LT)

**Conseguimento dell'Abilitazione Scientifica Nazionale alle funzioni di professore universitario di Seconda Fascia nel Settore Concorsuale 06/D4 - MALATTIE CUTANEE, MALATTIE INFETTIVE E MALATTIE DELL'APPARATO DIGERENTE in data 13-02-2023**

## COMPETENZE PERSONALI

Lingua madre Italiano

Altre lingue

|          | COMPRESIONE   |         | PARLATO     |                  | PRODUZIONE SCRITTA |
|----------|---|---------|-------------|------------------|--------------------|
|          | Ascolto   | Lettura | Interazione | Produzione orale |                    |
| Inglese  | C1  | C1      | C1          | C1               | C1                 |
|          | 6 Giugno 2002 - Certificazione Trinity College 7° Livello - Spoken english for speakers of other languages – with merit. Competenze Pari al Grado B2.1 del Quadro Comune di Riferimento Europeo. Trinity College (International Examinations Board) 89 Albert Embankment, SE1 7TP, London (Regno Unito) |         |             |                  |                    |
| Francese | B1  | B1      | B1          | B1               | B1                 |

Livelli: A1 e A2: Utente base - B1 e B2: Utente autonomo - C1 e C2: Utente avanzato [Quadro Comune Europeo di Riferimento delle Lingue](#)

Competenza digitale

| AUTOVALUTAZIONE                 |                 |                        |                 |                        |
|---------------------------------|-----------------|------------------------|-----------------|------------------------|
| Elaborazione delle informazioni | Comunicazione   | Creazione di Contenuti | Sicurezza       | Risoluzione di problem |
| Utente avanzato                 | Utente avanzato | Utente autonomo        | Utente avanzato | Utente avanzato        |

[Competenze digitali - Scheda per l'autovalutazione](#)

Patente di guida A, B

## INDICATORI PRODUZIONE SCIENTIFICA

Fonte Scopus (27 Luglio 2025):

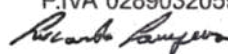
- H index: 22; Numero documenti: 121; Numero di citazioni: 3026

Autorizzo il trattamento dei miei dati personali ai sensi del D.Lgs. 30 giugno 2003, n. 196 "Codice in materia di protezione dei dati personali" nonché del Regolamento Europeo n. 679/2016 e per gli adempimenti previsti dal D.Lgs. 14 marzo 2013, n.33 riguardante gli obblighi di pubblicità, trasparenza e diffusione di informazioni da parte delle pubbliche amministrazioni.

Data 03 Marzo 2026

Firma

**Dott. Riccardo Pampena**  
Specialista in  
Dermatologia e Venereologia  
C.F. PMP RCR 86S14 D843H  
P.IVA 02890320597



## CURRICULUM VITAE


### AUTODICHIARAZIONE SUL CONFLITTO DI INTERESSI ECM

Il sottoscritto, consapevole che il “**conflitto d’interessi E.C.M.**” è ogni situazione nella quale un interesse secondario interferisce o potrebbe interferire con l’interesse primario consistente nell’obiettività, imparzialità e indipendenza della formazione professionale nel settore della salute connessa al Programma di Educazione Continua in Medicina (E.C.M.),

### DICHIARA

l’assenza di interessi commerciali in ambito sanitario **negli ultimi due anni** dalla data di sottoscrizione del presente curriculum.

**Data e luogo di sottoscrizione:** Fornia, 03/03/2026  
**Firma:** \_\_\_\_\_

  
Dott. Riccardo Pampena  
Specialista in  
Dermatologia e Venereologia  
C.F. PMP RCR 86S14 D843H  
P.IVA 02890320597

## **Cv prof steven nisticò it**

### **PROF. STEVEN PAUL NISTICO' CURRICULUM VITAE ET STUDIORUM**

#### **Dati anagrafici**

#### **Titoli di studio e accademici**

#### **Esperienze di Ricerca e Professionali**

#### **Lingue straniere**

#### **Appartenenza a società scientifiche**

#### **Attività Scientifica e di Ricerca**

#### **Attività Didattica**

#### **Attività Organizzativa**

#### **Pubblicazioni**

#### **Capitoli di volumi » 12**

#### **Dati anagrafici**

Luogo e Data di nascita: Londra, Regno Unito, 6 Luglio 1972 **Titoli di studio e accademici**

**1990** Diploma Proficiency di lingua inglese University of Cambridge

#### **1997**

Laurea in Medicina e Chirurgia con votazione di 110/110 e lode Università Cattolica del Sacro Cuore (UCSC), Roma Abilitazione al 'esercizio del a professione di Medico-Chirurgo Diploma di specializzazione in Dermatologia e Venereologia con votazione di 70/70 e lode, Università Cattolica del Sacro Cuore (UCSC), Roma Specialista a contratto in Dermatologia e Venereologia presso il Policlinico Universitario di Tor Vergata, Roma.

**2003** Inventore per il brevetto "Topical use of Valproic Acid for the prevention or treatment of skin disorders". Patent Europeo n. 03014278.0

**2006** Ricercatore Universitario in Dermatologia (Settore Scientifico

Disciplinare MED 35) presso l'Università di Roma Tor Vergata Research Fellow presso la University College of London Idoneità Professore Associato in Dermatologia (SSD MED 35) in quanto vincitore del concorso per Professore universitario di II fascia, settore scientifico-disciplinare MED/35 presso la Facoltà di Medicina e Chirurgia, dell'Università Magna Graecia di Catanzaro, bandito con Decreto Rettorale del 12/06/2008 il cui avviso è pubblicato nella Gazzetta Ufficiale della Repubblica Italiana IV Serie Speciale n. 49 del 24/06/2008 **Esperienze di Ricerca e**

### **Professionali**

Immatricolazione al Corso di Laurea in Medicina e Chirurgia, UCSC Roma (corso a numero chiuso) **1991-1992**

Visiting undergraduate student presso il laboratorio di Biochimica dell'Imperial College di Londra (Dir. Prof. O. Doly) **1994-1995**

Studente interno presso l'Istituto di Fisiologia umana (Dir. Prof. G.B. Azzena), Facoltà di Medicina e Chirurgia, UCSC Roma **1995-1996**

Studente interno presso l'Istituto di Farmacologia (Dir. Prof. P. Preziosi), Facoltà di Medicina e Chirurgia, UCSC Roma **1996-1997** Studente interno presso l'Istituto di Dermatologia (Dir. Prof. D.

Cerimele), Facoltà di Medicina e Chirurgia, UCSC Roma **1997-2001**

Scuola di Specializzazione in Dermatologia e Venereologia, Facoltà di Medicina e Chirurgia, UCSC Roma (Dir. Prof. D. Cerimele) e attività di ricerca clinica presso l'Istituto Dermatologico dell'Immacolata IRCCS (Dir. Dr. P. Puddu), **2001** Visiting Scientist presso il Department of Dermatology-University of

Miami Fl. USA (Dir. Prof. F. Kerdel, Host: Dr. P. Romaneli) **Dall'anno 2002**

Contratto da Medico Specialista in Dermatologia e Venereologia presso il Policlinico di Tor Vergata, Area di Dermatologia, Dipartimento di Medicina (Dir. Prof. S. Chimenti) **Dall'a.a. 2004-2005** Docente al Master di II livello in Dermatologia Plastica del

**Dall'a.a.2005-2006** Docente corsi residenziali della Società Italiana di Dermatologia e

Malattie Sessualmente Trasmesse (SiDeMast) **2002-2005** Investigator in Trial Clinici di Fase 3: GSK 49653/330 e Fase 2: SB

**Dal Nov.2006** Strutturazione come Ricercatore Universitario in Dermatologia

presso la Cattedra di Dermatologia Dipartimento di Medicina del Policlinico Tor Vergata (Dir. Prof. S. Chimenti)

**Dal 2007** Incarico di Honorary Research Fellow presso il Wolfson Institute for

Biomedical Research della University College of London (Dir. Prof. S. Moncada)

**Dal 2009** Conferma del ruolo di Ricercatore Universitario in Dermatologia

Chiamata e presa di servizio come Professore Associato presso l'Università di Catanzaro, Dipartimento Scienze della Salute, Settore Scientifico Disciplinare MED35 (DR n. 1152 del 28/12/12)

### **Lingue straniere**

Madrelingua Italiano ed Inglese, buona conoscenza della lingua Francese e dello Spagnolo Diploma di Proficiency in lingua inglese rilasciato dalla University of Cambridge (Regno Unito)

### **Appartenenza a Società Scientifiche**

Società Italiana di Dermatologia e Malattie Sessualmente Trasmesse (SIDEMAST) International Society of Plastic and Aesthetic Dermatology (ISPLAD) Editore associato della rivista International Journal for Plastic, Aesthetic, and Oncological Dermatology Consigliere della Associazione Italiana Dermatologia e Cosmetologia (AIDECO) Associazione dermatologi della Magna Grecia (ADMG) Accademia Dermatologica Romana (ADR) Gruppo Italiano Laser Terapia (GILD)

CV Prof Steven Nisticò\_2013

### **Attività Scientifica e di Ricerca**

L'attività di ricerca sperimentale in qualità di studente interno presso gli Istituti di Fisiologia Umana e Farmacologia del 'Università Cattolica del Sacro Cuore di Roma, svolta nel triennio 1994-1997 è stata realizzata in collaborazione con i Proff. G.B. Azzena e P. Preziosi, ed in stretta e proficua interazione con il Prof. V. Libri (School of Pharmacy, University College, Londra). I risultati di tali ricerche sono state oggetto di comunicazioni a Congressi Internazionali (San Francisco, Londra) e Nazionali (Roma).

Dal 2001 l'attività di ricerca di base è stata eseguita in collaborazione con i laboratori di Biochimica del Istituto Dermatologico del 'Immacolata (IDI, IRCCS) diretti dal Prof. Gennaro Melino. In tale periodo sono stati eseguiti esperimenti in Biologia Molecolare Cutanea per le tesi sperimentali presentate al e sedute di laurea: "Relazione struttura-funzione in proteine del ' involucro corneo: la SPR-3 ed il suo enzima Transglutaminasi 1, coinvolto nella patogenesi della Ittiiosi Lamellare" e di specializzazione: "Apoptosi e cute: Ruolo del ' Transglutaminasi". I risultati di tali ricerche sono stati pubblicati su prestigiose riviste internazionali. Dal Gennaio 2002 al Giugno 2005 ha frequentato il Dipartimento di Medicina, Area di Dermatologia del ' Università di Roma Tor Vergata (Dir. Prof S. Chimenti) con una intensa attività di ricerca in dermatologia molecolare e clinica in collaborazione con il Dr. A. Costanzo (Dip. di Medicina, Area di Dermatologia del ' Università di Roma Tor Vergata), ed in genetica e farmacogenomica con il Prof. G. Novelli (Dip. Di Genetica, Università di Roma Tor Vergata). I risultati di tali ricerche sono state oggetto di comunicazioni a Congressi Internazionali (Miami, Londra) e Nazionali (Roma, Bari, Palermo, Genova) e di lavori pubblicati su riviste internazionali quali Journal of Investigative Dermatology, European Journal of Dermatology e British Journal of Dermatology. Ha partecipato come Investigator ai protocolli di studio Brl 49653/330 "Studio randomizzato in doppio cieco, controllo verso placebo, gruppi paralleli, per valutare sicurezza ed efficacia di tre differenti dosi di Rosiglitazone nel trattamento della psoriasi cronica a placche", e SB275833/032 "Studio multicentrico randomizzato, in doppio cieco, double dummy, di non inferiorità, di fase II per valutare la sicurezza ed efficacia di SB-275833 topico in unguento al 1%, applicato 2 volte al dì, rispetto a cefalexina orale, 500mg, negli adulti o 12.5 mg/kg (250/5mL) nei bambini, 2 volte al dì, nel trattamento delle dermatiti secondariamente infette" proposti dalla ditta GlaxoSmithKline S.P.A. - Verona, sotto la responsabilità del ' Investigatore Principale, Prof. Sergio Chimenti. Dal Novembre 2006, in qualità di Ricercatore Universitario, partecipa a un progetto di ricerca finalizzata in collaborazione con il centro di Neurobiologia "Mondino-Tor Vergata" sugli aspetti genetici e molecolari delle gravi reazioni avverse a farmaci di tipo dermatologico. Dal Novembre 2006, l'attività di ricerca clinica verte sulla valutazione degli effetti terapeutici di nuove sorgenti di luce ultravioletta (luce monocromatica ad eccimeri) su patologie infiammatorie ed immunomediate come la psoriasi, la dermatite atopica, la vitiligine e proliferative come i linfomi cutanei a cellule T in stadio iniziale. Tali studi, eseguiti in collaborazione con il gruppo El.En (Firenze, Italia) e con l'Università di Miami (Florida, USA) sono stati oggetto di comunicazione a congressi di rilevanza nazionale ed internazionale e sono stati pubblicati su riviste di elevato impact factor quali il British Journal of Dermatology, il Journal of the European Academy of Dermatology and Venereology, Photomedicine and Laser Surgery, Photodermatology Photoimmunology and Photomedicine, Dermatologic Therapy, The Journal of Drugs in Dermatology e Dermatology. Dal Marzo 2007, in qualità di Honorary Research Fellow, ha frequentato l'istituto di ricerca biomedica: "Wolfson Institute" dell'Università di Londra, Regno Unito. Sotto la direzione del Prof. Salvador Moncada ha appreso tecniche di coltura cellulare e di farmacologia cellulare. In collaborazione con l'istituto è tuttora in atto con ricerche sul ruolo di un sistema attivatore genico (Hypoxia Inducible Factor, HIF) nel determinare le risposte cellulari a infiammazione e cancro. Tali studi sono in corso di pubblicazione su prestigiose riviste scientifiche internazionali. Dal 2008, in collaborazione con l'Istituto di Genetica Medica e di Farmacologia del ' Università di Roma Tor Vergata, sta conducendo una attività di ricerca di base sulla individuazione dei geni coinvolti nelle risposte immuni e nella morte cellulare in seguito a stimolazione di cheratinociti in coltura con citochine pro infiammatorie (TNF e IL1Beta). Tale modello vuole riprodurre in vitro, gli stimoli infiammatori alla base di disordini dermatologici quali la psoriasi, la dermatite atopica, e le reazioni cutanee da farmaci. Inoltre la individuazione di pattern genetici potrebbe avere un ruolo nell'individuare biomarcatori predittivi per gravi reazioni avverse da farmaci di tipo dermatologico quali la Epidermolisi necrolitica tossica (TEN) e la Sindrome di Stevens-Johnson (SJS). I risultati di tali ricerche sono stati pubblicati su International Journal of Immunopathology and

Pharmacology nel 2011 e 2012. La ricerca sperimentale continua nel 2011 e 2012 con studi su meccanismi immunologici al a base del ' infiammazione cutanea (ruolo di citochine di recente scoperta, quali ad esempio la IL 17) pubblicati sul a rivista internazionale "Journal of Biological Regulators and Homeostatic agents" edito dal a Biolife SAS. Dal 2011 ha effettuato numerosi trial clinici in col aborazione con la Dermal Medical sulla sicurezza ed efficacia di sistemi di Cavitazione ad Ultrasuoni, Luce Intensa Pulsata e Radiofrequenza nel trattamento di numerosi inestetismi, in particolare panniculopatia edematofibrosclerotica, disordini del a pigmentazione e lassità cutanea nel ' aging. I risultati di tali studi sono stati oggetto di relazioni a congressi nazionali ed internazionali (Congresso Nazionale ADI, CT 2011, World Congress on Lasers, CT 2012). Tali ricerche hanno portato al a pubblicazione di 4 lavori nel 2013. Dal 2012, in col aborazione con la EV Lasers di Bergamo, sta studiando la sicurezza ed efficacia di una nuova sorgente laser (355nm) ad alta potenza per il trattamento di disordini del a pigmentazione, disturbi del a cheratinizzazione e malattie linfoproliferative cutanee. I risultati di tali ricerche sono stati pubblicati su Photomedicine nel 2013. Consulente del a Sigma Tau SPA per lo sviluppo di molecole antiossidanti nel trattamento di patologie del a cheratinizzazione e del ' invecchiamento cutaneo. Consulente della Salt of Life Int. – Mavena AG, per lo sviluppo di tecnologie per la cura del a psoriasi e del a dermatite atopica (Balneoterapia) e per lo sviluppo di nuove formulazioni topiche per differenti disturbi del a cheratinizzazione. Tra i Progetti Scientifici presentati come Responsabile Scientifico e finanziati a level o

Nazionale ed Europeo vanno ricordati i seguenti:

FINANZIAMENTI RICERCA SCIENTIFICA D'ATENEIO 2009: Ruolo del Hypoxia Inducible Factor (HIF) nei processi infiammatori e neoplastici cutanei (Responsabile Ricerca)

FINANZIAMENTI RICERCA SCIENTIFICA D'ATENEIO 2008: Tests genetici e biomarkers di predittività di gravi reazioni dermatologiche in model i animali

FINANZIAMENTI RICERCA SCIENTIFICA D'ATENEIO 2007: Applicazione di nuove sorgenti ultraviolette per la terapia fisica del e principali malattie infiammatorie del a cute

FIRB IDEAS 2008-2014 (Partecipante)

Revisore per la European Commision Research Executive Agency per i progetti di ricerca scientifica europea del VII programma quadro (FP7-PEOPLE-2013-ITN) (Revisore di progetti Europei con Incarico del 10/2012)

### **Attività Didattica**

Nel ruolo di Medico Specialista a Contratto in Dermatologia e Venereologia presso il Policlinico di Tor Vergata, Area di Dermatologia, Dipartimento di Medicina (Dir. Prof. S. Chimenti) dal Febbraio 2002 al Novembre 2006, e come Ricercatore di Dermatologia e Venereologia, dal Novembre 2006 ad oggi, ha svolto e svolge, attività seminariale e tutoriale per gli studenti e laureandi dei Corsi di Laurea in Medicina e Chirurgia e per gli specializzandi in Dermatologia e Venereologia del a Facoltà Medicina e Chirurgia, Università di Roma Tor Vergata.

Docente al Master di II Level o in Dermatologia Plastica del ' Università di Roma Tor Vergata E' docente ai corsi Residenziali del a Società Italiana di Dermatologia e Malattie Sessualmente Trasmesse (SiDeMast)

Relatore a numerosi congressi nazionali ed internazionali in tema di Dermatologia Clinica e Terapia Fisica in Dermatologia.

Componente del Consiglio del a Scuola di specializzazione in Dermatologia del a Facoltà di

Medicina e Chirurgia del 'Università di Roma Tor Vergata dal 2006 al 2012.

Docente di Dermatologia presso il corso di laurea in Medicina e Chirurgia, Scienze Infermieristiche, ed Igiene Orale del a Facoltà di Medicina e Chirurgia del 'Università di Roma "Tor Vergata" dall' a.a. 2007-2008.

Affidamento del a docenza di Dermofarmacologia (3 CFU) presso il Corso di Laurea in Farmacia in lingua inglese del a Facoltà di Scienze e Medicina del 'Università di Roma "Tor Vergata" dal ' a.a. 2011-12

Professore a Contratto di Dermatologia presso il Master di Medicina Estetica del 'Università di San Marino (Dir. Prof. N. Scuderi) dal ' a.a. 2011-12

Componente del Col egio di Dottorato di Ricerca del 'Università degli Studi "Magna Graecia" di Catanzaro in "TOSSICOLOGIA AMBIENTALE, CELLULARE E MOLECOLARE" dal Nov. 2008 (Dir. Prof. V. Mol ace)

Coordinatore del Master e Docente di Dermatologia presso il Master Universitario di II livello "Laser in Dermatologia" del a Facoltà di Medicina e Chirurgia del 'Università di Roma "Tor Vergata"

### **Attività Organizzativa**

Dal 2001 ha col aborato con il Prof. Sergio Chimenti, Ordinario di Dermatologia presso la Facoltà di Medicina e Chirurgia del 'Università di Roma Tor Vergata, e con il Dr. Antonio Costanzo, Ricercatore presso la stessa facoltà, al 'organizzazione dei laboratori di ricerca del a cattedra di Dermatologia. Essendo questo di nuova istituzione ciò ha richiesto un notevole impegno. In particolare, l'interesse è stato rivolto al a predisposizione ed organizzazione dei laboratori di Dermatologia molecolare e Farmacologia Dermatologica che prevedono sia l'utilizzazione di tecniche in vitro che in vivo.

Ha istituito il Centro di Laser-Terapia Dermatologica presso gli ambulatori di Dermatologia del Policlinico di Tor Vergata in col aborazione con la DEKA Medical Lasers di Calenzano (FI) Ha partecipato attivamente al 'organizzazione di numerosi congressi tra cui il 78' congresso del a Società Italiana di Dermatologia e Malattie Sessualmente trasmesse (25-28 Giugno 2003, Roma) presieduto dal Prof. Sergio Chimenti Membro del a Segreteria Scientifica del 87' Congresso del a Società Italiana di Dermatologia e Malattie Sessualmente Trasmesse (SIDEMAST), Roma Nov. 2012 Membro del a Segreteria Scientifica del Master di II Livello in Dermatologia Plastica del 'Università di Roma Tor Vergata Coordinatore Didattico del Master di II Livello: "Laser ed altre sorgenti di Luce: applicazioni diagnostiche e terapeutiche in Dermatologia e Medicina Estetica" del 'Università di Roma Tor Vergata **PUBBLICAZIONI**

F. Specchio, R. Saraceno, S. Chimenti, **S. Nisticò**

Management of non-melanoma skin cancer in solid organ transplant recipients

Int J Immunopath Pharmacol, 2014; 27 (1) pp 5-9

C. Muscoli, F. Lauro, C. Dagostino, S. Ilari, L. A. Giancotti, M. Gliozzi, N. Costa, C. Carresi, V. Musolino, F. Casale, D. Ventrice, E. Oliverio, E. Palma, **S. Nisticò**, A. Procopio & V.

Mol ace

Olea Europea-Derived Phenolic Products Attenuate Antinociceptive Morphine Tolerance: An Innovative Strategic Approach To Treat Cancer Pain

- J Biol Reg Homeost Ag, 2014; 28 (1) pp  
 F. Specchio, I. Carboni, S. Chimenti, F. Tamburi, **S. Nisticò**  
 Cutaneous manifestations in patients with chronic renal failure on hemodialysis  
 Int J Immunopath Pharmacol, 2014, 27 (1) pp. 1-4  
 A. Chiricozzi, R. Pitocco, R. Saraceno, A. Giunta, **S. Nisticò**, S. Chimenti  
 New topical treatments for psoriasis  
 Exp Op Pharmacother, 2014;15(4):461-70  
 G. Pranteda, M. Muscianese, G. Marmo, L. Fidanza, G. Pranteda, F. Tamburi, U. Bottoni, **S. Nisticò**. Role of steroid therapy in *Pseudoxanthoma Elasticum-like Papillary Dermal Elastolysis*. Int J Immunopath Pharmacol, 2013; 26 (4): 1003-6  
 G. Pranteda, M. Muscianese, G. Grimaldi, M. Tuzi, G. Pranteda, F. Tamburi, U. Bottoni, **S. Nisticò**. (2013) Pharmacological Management of Pediatric Kerion Celsi  
 Int J Immunopath Pharmacol 2013; 26 (4): 921-4  
 U. Bottoni, **S. Nisticò**, G. F. Amoruso, G. Schipani, V. Arcidiacono, E. Scali, P. Tassone, M. Greco, A. Amorosi (2013). Ink spot lentigo: Singular clinical features in a case series of patients. Int J Immunopath Pharmacol 2013; 26 (4): 955-8  
 U Bottoni, **Nistico' S**, GF Amoruso, A Sacco, V Arcidiacono and S Calvieri (2013). Erythema multiforme major after whole brain radiotherapy: a case of EMAR syndrome? EUROPEAN JOURNAL OF INFLAMMATION, vol. 11, p. 535-537, ISSN: 1721-727X 2013  
 G. Pranteda, M. Muscianese, M. Grimaldi, L. Fidanza, G. Pranteda, A. Narcisi, **Nistico' S**, U. Bottoni (2013). Lichen sclerosus et atrophicus induced by carbamazepine: a case report. INTERNATIONAL JOURNAL OF IMMUNOPATHOLOGY AND PHARMACOLOGY, vol. 26, p. 791-793, ISSN: 0394-6320 2013  
**Nistico' S**, D. Ventrice, C. Dagostino, F. Lauro, S. Ilari, M. Gliozzi, C. Colica, V. Musolino, C. Carresi, M.C. Strongoli, I. Vecchio, M. Rizzo, V. Molace, C. Muscoli (2013). Effect of Mn(II)tetrakis(4-benzoic acid)porphyrin by photodynamical y generated free radical on Sods keratinocytes. JOURNAL OF BIOLOGICAL REGULATORS & HOMEOSTATIC AGENTS, vol. 27, p. 725-734, ISSN: 0393-974X 2013
- Nistico' S**, A. Chiricozzi, R. Saraceno, A. Giunta, A. Di Stefani, N. Zerbinati (2013). UVA-1 Laser in the treatment of palmoplantar pustular psoriasis. PHOTOMEDICINE AND LASER SURGERY, vol. 31, p. 434-438, ISSN: 1549-5418, doi: 10.1089/pho.2013.3545 2013  
 R. Saraceno, S. Rizza, S. Faleri, M. Federici, **Nistico' S**, M. Copetti, Sergio Chimenti (2013). High Density Cholesterol level as predictor of clinical response to anti-TNF-alpha therapy in psoriatic patients. JOURNAL OF BIOLOGICAL REGULATORS & HOMEOSTATIC AGENTS, vol. 27, p. 903-908, ISSN: 0393-974X  
 Donato G., Nicoletti G., Gabriele A., Conforti F., Zuccalà V., Amorosi A., **Nistico' S**, Bottoni U. (2013). Neurocutaneous Melanosis in a woman with Multiple Brain Melanocytomas, Cutaneous Melanocytosis and Oral Involvement. EUROPEAN JOURNAL OF

INFLAMMATION, vol. 11, p. 813-817, ISSN: 1721-727X

Carboni I, Maurici M, Bonatti C, Specchio F, Salvatori C, Docimo R, Chimenti S, Franco E, **Nistico' S** (2013). Clinical aspects of the oral cavity in patients with psoriasis: an initial study and a proposal of a new evaluation method. EUROPEAN JOURNAL OF INFLAMMATION, vol. 11, p. 765-771, ISSN: 1721-727X 8. 2013

**Nistico' S**, Chiara Bonatti, Andrea Chiricozzi, Serena Messinese, Caterina Schipani, Federica Tamburi, Sergio Chimenti (2013). Topical treatment of contact dermatitis with natural active principles. JOURNAL OF PLASTIC DERMATOLOGY, vol. 9, p. 117-121, ISSN: 2035-0686. 2013

Federica Tamburi, **Nistico' S**, Serena Messinese, Francesca Specchio, Sergio Chimenti (2013). Effectiveness and tolerability of a LED source in patients with photoageing and pigmented lesions: results of an open study. JOURNAL OF PLASTIC DERMATOLOGY, vol. 9, p. 153-157, ISSN: 2035-0686

Chiara Bonatti, Andrea Chiricozzi, Francesca Specchio, F. Tamburi, Sergio Chimenti, **Nistico' S** (2013). Topical treatment of severe xerosis: results of an observational study. JOURNAL OF PLASTIC DERMATOLOGY, vol. 9, p. 129-134, ISSN: 2035-0686

Francesca Specchio, Lucia Pietroleonardo, Federica Tamburi, Serena Messinese, **Nistico' S** (2013). Effectiveness of IPL treatment of hyperpigmented lesions associated to cutaneous ageing through confocal microscopy imaging: results of an open study. JOURNAL OF PLASTIC DERMATOLOGY, vol. 9, p. 139-144, ISSN: 2035-0686

R. Saraceno, B. Lorè, A. Ventura, **Nistico' S**, C. Perugia, S. Chimenti, L. Bianchi (2013). Oral Lichen Planus: Novel Acquisitions In The Pathogenesis And Treatment. EUROPEAN JOURNAL OF INFLAMMATION, vol. 11, p. 609-616, ISSN: 1721-727X

Chiricozzi A., Saraceno R., **Nistico' S**, Giunta A., Cannizzaro MV., Chimenti S. (2012). Complete resolution of erythrodermic psoriasis in a HIV and HCV patient unresponsive to anti-psoriatic treatments after Highly Active Anti-Retroviral Therapy (ritonavir, atazanavir, emtricitabine, tenofovir). Dermatology 2012; 225(4): 333-7

E. Guttman-Yassky, A. Chiricozzi, J. Jacob-Hirsch, S. Tintle, A. Khatcherian, N. Amariglio, G. Rechavi, J.G. Krueger, **S.P. Nistico**, R. Bergman and R. Sarid  
Gene Expression Profiling Associated with the Progression of Classic Kaposi's Sarcoma  
Eur J Inflamm 2012; 10 (3): 371-382

Chiricozzi, S. Zhang, A. Dattola, M. Gabel ini, S. Chimenti and **S.P. Nisticò**  
Role of Th17 in the pathogenesis of cutaneous inflammatory diseases  
J Biol Regul Homeost Agents. 2012 Jul-Sep;26(3):313-8

Saraceno R, Specchio F, Torres T, **Nisticò SP**, Rizza S, Chimenti S  
The role of antinuclear autoantibodies in patients with psoriasis treated with anti-tumor necrosis factor-alpha agents: A retrospective long-term study.  
J Am Acad Dermatol. 2012 May;66(5):e180-2.

Chiricozzi, S. Zhang, A. Dattola, M.V. Cannizzaro, M. Gabel ini, S. Chimenti and **S.Nisticò**.

- New insights in the pathogenesis of cutaneous autoimmune disorders. *J Biol Regul Homeost Agents*. 2012 Apr-Jun;26(2):165-70
- Nistico S**, Chiricozzi A, Saraceno R, Schipani C, Chimenti S. Vitiligo treatment with Monochromatic Excimer Light and Tacrolimus: results of an open randomised control ed study. *Photomed Laser Surg*. 2012 Jan; 30(1):26-30.
- Paolillo N, Piccirilli S, Giardina E, Rispoli V, Colica C, **Nistico S**. Effects of paraquat and capsaicin on the expression of genes related to inflammatory, immune responses and cell death in immortalized human HaCat keratinocytes *Int J Immunopathol Pharmacol*. 2011 Oct-Dec;24(4):861-8
- Nistico S**, Paolillo N, Minella D, Piccirilli S, Rispoli V, Giardina E, Biancolella M, Chimenti S, Novelli G, Nistico G. Effects of TNF- $\alpha$  and IL-1  $\beta$  on the activation of genes related to inflammatory, immune responses and cell death in immortalized human HaCat keratinocytes. *Int J Immunopathol Pharmacol*. 2010 Oct-Dec;23(4):1057-72
- Saraceno R, Chiricozzi A, **Nistico S**, Chimenti S. An occlusive dressing containing betamethasone valerate 0.1% for the treatment of prurigo nodularis *J Dermatolog Treat*. 2010 Nov;21(6):363-6.
- Terrinoni A, Codispoti A, Serra V, Bruno E, Didona B, Paradisi M, **Nistico S**, Campione E, Napolitano B, Diluvio L, Melino G. Connexin 26 (GJB2) mutations as a cause of the KID syndrome with hearing loss. *Biochem Biophys Res Commun*. 2010 Apr 23;395(1):25-30. Epub 2010 Mar 20
- Saraceno R, **Nistico SP**, Capriotti E, Chimenti S. Monochromatic excimer light 308 nm in monotherapy and combined with topical khel in 4% in the treatment of vitiligo: a control ed study. *Dermatol Ther*. 2009 Jul-Aug;22(4):391-4.
- Nistico S**, Saraceno R, Schipani C, Costanzo A, Chimenti S. Different applications of monochromatic excimer light in skin diseases. *Photomed Laser Surg*. 2009 Aug;27(4):647-54.
- Nistico S.**, Saraceno R., Carboni I., Chimenti S. Treatment of folliculitis with Monochromatic Excimer Light (308nm) *Dermatology*. 2009;218(1):33-6. Epub 2008 Oct 22
- Nistico S**, Saraceno R., Costanzo A., Chimenti S. Monochromatic Excimer Light treatment of psoriasis *J Plastic Dermatol* 2008; 4(3): 263-266
- Nistico S**, Saraceno R, Chiricozzi A, Schipani C, Chimenti S. A Novel Photo-therapeutic approach to chronic skin diseases *J Plastic Dermatol* 2008 4 (2):175-182

- S. M. Chimento, M. Newland, C. Ricotti, **S. Nistico**, P. Romaneli  
A pilot study to determine the safety and efficacy of monochromatic excimer light in the treatment of vitiligo  
J Drugs Dermatol. 2008 Mar;7(3):258-63.
- Nisticò S.**, Saraceno R., Capriotti E., De Felice C., Chimenti S.  
Efficacy of Monochromatic Excimer Light (308nm) for the treatment of Atopic Dermatitis  
Photomed Laser Surg. 2008 Feb; 26 (1):14-8.
- Saraceno R., **Nisticò S.**, Capriotti E., Rhodes E., and Chimenti S.  
Monochromatic Excimer Light (308nm) in the treatment of Prurigo Nodularis  
Photodermatol Photoimmunol Photomed. 2008 Feb; 24(1):43-5.
- Nistico S.**, Saraceno R., Stefanescu S., Chimenti S  
308nm Monochromatic Excimer Light in the treatment of Palmoplantar Psoriasis  
J Eur Acad Dermatol Venereol 2006 May; 20 (5): 523-526.
- Costanzo A, Mazzotta A, Papoutsaki M, **Nistico S**, Chimenti S.  
Safety and efficacy study on etanercept in patients with plaque psoriasis.  
Br J Dermatol. 2005 Jan; 152(1):187-9.
- Papoutsaki M, Lanza M, Marinari B, **Nistico S**, Moretti F, Levrero M, Chimenti S, Costanzo A.  
The p73 gene is an anti-tumoral target of the RARbeta/gamma-selective retinoid tazarotene.  
J Invest Dermatol. 2004 Dec; 123(6):1162-8.
- Nisticò S.**, Costanzo A., Saraceno R., Chimenti S.  
Efficacy of monochromatic excimer laser radiation (308 nm) in the treatment of early stage mycosis-fungoides.  
Br.J.Dermatol.2004Oct;151(4):877-879.
- Nisticò S.**, Costanzo A., Saraceno R., Chimenti S  
Research Snippets: Efficacy of monochromatic excimer laser radiation (308 nm) in the treatment of early stage mycosis-fungoides.  
J Invest Dermatol. 2004 Nov; 123(5):4.
- Giardina E, Noveli G, Costanzo A, **Nistico S**, Buli C, Sinibaldi C, Sorgi ML, Chimenti S, Palone F, Taccari E, Borgiani P.  
Psoriatic Arthritis and CARD15 Gene Polymorphisms: No Evidence for Association in the Italian Population.  
J.Invest.Dermatol.2004.May;122(5):1106-7.
- Bianchi L, Costanzo A, Campione E, **Nistico S**, Chimenti S.  
Superficial and nodular basal cell carcinomas treated with an immune response modifier: a report of seven patients.  
Clin Exp Dermatol. 2003 Nov;28 Suppl 1:24-6.
- Esposito M., Di Luvio L., **Nisticò S.**, Chimenti S.  
Cyclosporin-A in the treatment of psoriasis.

Trends Med 2003; 3(1):57-65

Borgiani P, Val o L, D'Apice MR, Giardina E, Pucci S, Capon F, **Nistico S**, Chimenti S, Pal one F, Novel i G.

Exclusion of CARD15/NOD2 as a candidate susceptibility gene to psoriasis in the Italian population.

Eur J Dermatol. 2002 Nov-Dec;12(6):540-2.

Paolino D, Ventura CA, **Nistico S**, Puglisi G, Fresta M.

Lecithin microemulsions for the topical administration of ketoprofen: percutaneous adsorption through human skin and in vivo human skin tolerability.

Int J Pharm. 2002 Sep 5;244(1-2):21-31.

Muscoli C, Fresta M, Cardile V, Palumbo M, Renis M, Puglisi G, Paolino D, **Nistico S**, Rotiroti D, Mol ace V.

Ethanol-induced injury in rat primary cortical astrocytes involves oxidative stress: effect of idebenone.

Neurosci Lett. 2002 Aug 23;329(1):21-4.

Corasaniti MT, Navarra M, **Nistico S**, Rotiroti D, Maccarrone M, Melino G, Finazzi-Agro A.

Requirement for membrane lipid peroxidation in HIV-1 gp120-induced neuroblastoma cell death.

Biochem Biophys Res Commun. 1998 May 29;246(3):686-9.

Libri V, Santarelli R, **Nistico S**, Azzena GB.

Inhibition of nitric oxide synthase prevents magnesium-free-induced epileptiform activity in guinea-pig piriform cortex neurones in vitro.

Arch Pharmacol. 1997 Apr;355(4):452-6.

Libri V, Santarelli R, **Nistico S**, Azzena GB.

Effects of L-Name on Mg<sup>2+</sup>-free induced epileptiform activity in olfactory cortical neurons, in vitro.

The Pharmacologist 1997 Vol 39 (1) p. 84

Libri V, Constanti A, Zibetti M, **Nistico S**.

Effects of felbamate on muscarinic and metabotropic-glutamate agonist-mediated responses and magnesium-free or 4-aminopyridine-induced epileptiform activity in guinea pig olfactory cortex neurons in vitro.

J Pharmacol Exp Ther. 1996 Jun;277(3):1759-69.

Libri V, Constanti A., **Nistico S**.,N.G. Bowery.

*Steven Paul Nistico*

Involvement of Gaba-b receptor down-regulation in cortical epileptogenesis.

Fund and Clin Pharmacol 1996; 10(2), 199.

Grassi C, Santarel i R, Nistico S, Bagetta G, Azzena GB.  
Possible modulation of auditory middle latency responses by nitric oxide in the  
inferior col iculus of anaesthetized rats.  
Neurosci Lett. 1995 Aug 25;196(3):213-7.

### **Volumi e Capitoli di volumi**

Phototherapy.

Capitolo n. 17 del Volume: Psoriasis di Sergio Chimenti. Editore SEE Firenze, 2005

Connettivopatie.

Capitolo n. 27 del Volume: Elementi di Dermatologia e Venereologia di P.L. Amerio, M.G.

Bernengo, S. Calvieri, S. Chimenti, M. Pippione. Editore Minerva Medica, 2003

Elementi di Dermatologia di I. Carboni, S. Nisticò, L. Bianchi e A. Costanzo. Ed. S.E.U. 2011

Source: [http://www.villastuartsportclinic.it/pages/medici/doc/cv\\_nistico.pdf](http://www.villastuartsportclinic.it/pages/medici/doc/cv_nistico.pdf)

### **Young\_persons\_info\_sheet\_v3.1\_2207201**

YOUNG PERSON INFORMATION SHEET (Guide age 11-18) Title of Project: Biologics for Children with Rheumatic Diseases Name of  
Researcher: Dr Kimme Hyrich We would like you to take part in a research study. Please take time to read this leaflet carefully and discuss it with  
others if you wish. Ask us if anything is unclear, or if you would like more information. Take time to decide if you wish

### **total-quality-food.biz**

EFSA European Food Safety Authority Residui fitosanitari – malathion: approvata la proposta di modifica dei livelli massimi di malathion nella  
camomilla. Contaminati chimiciCaratteristiche igienico-sanitarieProdottoAgricoltura: materie prime di origine vegetale L'EFSA ha approvato la  
proposta d'innalzamento del limite massimo di residui (MRLs) di malathion nella camomilla secon

|   |   |   |   |   |   |   |       |   |   |
|---|---|---|---|---|---|---|-------|---|---|
| A | B | C | D | E | F | G | H     | I | J |
| K | L | M | N | O | P | Q | R     | S |   |
| T | U | V | W | X | Y | Z | 0 - 9 |   |   |

Copyright © 2014 Medical Pdf Articles

18/02/2026



## CURRICULUM VITAE

---

### AUTODICHIARAZIONE SUL CONFLITTO DI INTERESSI ECM

Il sottoscritto, consapevole che il “**conflitto d’interessi E.C.M.**” è ogni situazione nella quale un interesse secondario interferisce o potrebbe interferire con l’interesse primario consistente nell’obiettività, imparzialità e indipendenza della formazione professionale nel settore della salute connessa al Programma di Educazione Continua in Medicina (E.C.M.),

### DICHIARA

l’assenza di interessi commerciali in ambito sanitario **negli ultimi due anni** dalla data di sottoscrizione del presente curriculum.

Data e luogo di sottoscrizione: 18/02/2016  
Firma: Stasera Paul N. A. S.

**FORMATO  
EUROPEO PER IL  
CURRICULUM  
VITAE**



**DOTTOR  
SEBASTIANO  
PELLERONE**

**INFORMAZIONI  
PERSONALI**

|                     |  |
|---------------------|--|
| Nome                | SEBASTIANO PELLERONE                                       |
| Indirizzo Residenza | Via Puglia n 3, Enna (EN)                                  |
| Indirizzo Domicilio | Via Sant'Anna di palazzo n°3, Napoli (NA)                  |
| Telefono            | 3519636607   |
| E-mail              | <a href="mailto:pseba90@gmail.com">pseba90@gmail.com</a>   |
| PEC                 | <a href="mailto:s.pellerone@pec.it">s.pellerone@pec.it</a> |
| Nazionalità         | Italiana   |
| Data di nascita     | 20-08-1990   |

**ISTRUZIONE E  
FORMAZIONE**

|  |   |
|--|---|
| Date (da – a)                                      | 2004 – 2009   |
| Nome e tipo di istituto di istruzione o formazione | Liceo Scientifico Informatico Pietro Farinato, Enna   |
| Qualifica conseguita                               | Diploma Scientifico                                   |
| Date (da – a)                                      | 2011 – 26/10/2018                                     |
| Nome e tipo di istituto di istruzione o formazione | Università degli studi di Salerno                     |
| Qualifica conseguita                               | Laurea in Medicina e Chirurgia                        |
| Votazione finale                                   | 108/110   |
| Date (da – a)                                      | 14/11/2018 – 31/10/2023                               |
| Nome e tipo di istituto di istruzione o formazione | Università degli studi della Campania „L. Vanvitelli“ |
| Qualifica conseguita                               | Specializzazione in Dermatologia e Venereologia       |
| Votazione finale                                   | 50/50 con lode  |

**CAPACITÀ E COMPETENZE  
PERSONALI**

MADRELINGUA Italiano

ALTRE LINGUE Inglese

**CAPACITÀ E COMPETENZE  
RELAZIONALI**

Capacità di adattamento in nuovi contesti. Ottima capacità di problem solving. Capacità a lavorare in team.

**CAPACITÀ E COMPETENZE ORGANIZZATIVE**

Organizzazione e gestione del tempo. Pianificazione e gestione di progetti.

**CAPACITÀ E COMPETENZE TECNICHE**

Dermochirurgia Oncologica, Dermatoscopia generale con particolare attenzione all'ambito oncologico e infiammatorio.

**CAPACITÀ E COMPETENZE ARTISTICHE**

Diploma di improvvisazione teatrale.

**PATENTE O PATENTI**

Patente di tipo B

**COMPETENZE DIGITALI**

Padronanza del pacchetto office.  
Basi di programmazione ad oggetti.  
Padronanza concettuale della programmazione dell'Intelligenza Artificiale. Competenze di regia e streaming audio video.

**PUBBLICAZIONI**

-Diagnosis and Management of Melanoma of the Scalp: A Review of the Literature. (Licata G, et al. Clin Cosmet Investig Dermatol. 2021 Oct 7;14:1435-1447. doi: 10.2147/CCID.S293115. eCollection 2021. PMID: 34675579)

-A case of moderate hidradenitis suppurativa and psoriasis successfully treated with Risankizumab (Licata G. et al. Int J Dermatol. 2022 Apr;61(4):e126-e129. doi: 10.1111/ijd.15704. Epub 2021 Jun 20. PMID: 34151438)

-Frontal fibrosing alopecia: a successful treatment with tacrolimus 0,2% in topical solution (Giorgio CM, et al Ital J Dermatol Venerol. 2022 Jun;157(3):287-288. doi: 10.23736/S2784-8671.21.07056-0. Epub 2021 Jun 23. PMID: 34159776)

-Nevocentric erythema multiforme after SARS-COV-2 vaccine (Scharf, C.et al Journal of the European Academy of Dermatology and Venereology, 2022, 36(1), pp. e30–e32 PubMed ID :34547145)

-Sentinel node biopsy in thin melanoma: a retrospective descriptive cohort study (Brancaccio, G.et al Journal of the European Academy of Dermatology and Venereology, 2022 PubMed ID :35622455 )

-Clark level could be still a useful prognostic marker in scalp melanoma: a multicentric cross-sectional study.  
( Brancaccio G, et al J Eur Acad Dermatol Venereol. 2022 Nov;36(11):e871-e872. doi: 10.1111/jdv.18372. Epub 2022 Jul 6.PMID: 35751862 )

-Amitriptyline and azathioprine: an effective therapeutic approach in prurigo nodularis resistant to conventional therapies. (Briatico G et al J Dtsch Dermatol Ges. 2023 Mar;21(3):291-293. doi: 10.1111/ddg.14975. Epub 2023 Feb 2. PMID: 36730609)

-Real-World Experience With Topical 5-Fluorouracil 4% (40 mg/g) Cream for the Treatment of Actinic Keratosis.  
( Briatico G et al Dermatol Pract Concept. 2023 Apr 1;13(2):e2023151. doi: 10.5826/dpc.1302a151. Online ahead of print. PMID: 36745731 )

-Tacrolimus in Solution as an Option to Inflammatory Conditions of the Scalp. ( Scharf C et al Dermatol Pract Concept. 2023 Apr 1;13(2):e2023089. doi: 10.5826/dpc.1302a89. Online ahead of print. PMID: 37196296 )

-A Single Skin Lesion as Expression of Widespread Disease: A Case of Systemic Anaplastic Large Cell Lymphoma With a Cutaneous Onset. ( Caccavale S. et al. Dermatol Pract Concept. 2023 Jul 1;13(3):e2023142. doi: 10.5826/dpc.1303a142. PMID: 37557108 )

- Melanoma in children: A systematic review and individual patient meta-analysis. ( Pampena R et al. J Eur Acad Dermatol Venereol. 2023 Sep;37(9):1758-1776. doi: 10.1111/jdv.19220. Epub 2023 Jun 2. PMID: 37210654)

-Dermatitis Artefacta: A Retrospective Descriptive Study on 46 Patients ( Di Brizzi E et al. . Dermatol Pract Concept [Internet]. 2024 Apr. 30 [cited 2024 May 8];14(2):e2024053. DOI: 10.5826/dpc.1402a53

09/03/2025

Il sottoscritto SEBASTIANO PELLERONE consapevole delle sanzioni penali derivanti da dichiarazioni mendaci, dichiara sotto la propria responsabilità, ai sensi e per gli effetti degli articoli 46, 47 e 76 del DPR n. 445/2000, che tutte le informazioni contenute nel presente curriculum, corrispondono al vero.

Il sottoscritto SEBASTIANO PELLERONE autorizza il trattamento dei dati personali presenti nel CV ai sensi del Decreto Legislativo 30 giugno 2003, n. 196 "Codice in materia di protezione dei dati personali" e del GDPR (Regolamento UE 2016/679).

Data

09/03/2026

Firma

A handwritten signature in black ink that reads "Sebastiano Pellerone". The signature is written in a cursive style with a distinct dot over the 'i' in "Pellerone".

## CURRICULUM VITAE

---

### AUTODICHIARAZIONE SUL CONFLITTO DI INTERESSI ECM

Il sottoscritto, consapevole che il “**conflitto d’interessi E.C.M.**” è ogni situazione nella quale un interesse secondario interferisce o potrebbe interferire con l’interesse primario consistente nell’obiettività, imparzialità e indipendenza della formazione professionale nel settore della salute connessa al Programma di Educazione Continua in Medicina (E.C.M.),

### DICHIARA

l’assenza di interessi commerciali in ambito sanitario **negli ultimi due anni** dalla data di sottoscrizione del presente curriculum.

Data e luogo di sottoscrizione:

Firma:

8/03/2025  
Sebastiano Pellorone

**FORMATO EUROPEO  
PER IL CURRICULUM  
VITAE**



**INFORMAZIONI PERSONALI**

|                 |  |
|-----------------|--|
| Nome            | <b>TRISCHITTA ANTONINO</b>                     |
| Indirizzo       | <b>VIA GENNARO CAPUOZZO, 32 - 80125 NAPOLI</b> |
| Telefono        | <b>081 7621696 - 360 949765</b>                |
| C.F.            | <b>TRSNNN63M01F839R</b>                        |
| E-mail          | <b>antonino.trischitta@alice.it</b>            |
| Nazionalità     | Italiana                                       |
| Data di nascita | 01/08/1963                                     |

**ESPERIENZA LAVORATIVA**

- Date (da – a) Dal 02 aprile 2004 ad oggi: Specialista dermatologo ambulatoriale convenzionato interno.  
• Nome e indirizzo del datore di lavoro ASL NA/2 Nord - Via Corrado Alvaro, 8 - 80072 Monteruscello - Pozzuoli (NA).  
• Tipo di azienda o settore Azienda Sanitaria Locale.  
• Tipo di impiego Specialista dermatologo ambulatoriale convenzionato interno - titolare - a tempo indeterminato.  
• Principali mansioni e responsabilità Attività specialistica ambulatoriale.  
Responsabile aziendale di Branca - Dermatologia.
- Date (da – a) Dal 01 gennaio 2004 al 28 febbraio 2005: Specialista dermatologo ambulatoriale convenzionato interno.  
• Nome e indirizzo del datore di lavoro ASL Latina - Via P. Nervi - 04100 - Latina.  
• Tipo di azienda o settore Azienda Sanitaria Locale.  
• Tipo di impiego Specialista dermatologo ambulatoriale convenzionato interno - titolare - a tempo indeterminato.  
• Principali mansioni e responsabilità Attività specialistica ambulatoriale.
- Date (da – a) Dal 11 dicembre 2000 al 12 ottobre 2010: Specialista dermatologo consulente esterno.  
• Nome e indirizzo del datore di lavoro Casa di Cura "Villa Russo" - Via Miano, 94 - 80145 Napoli.  
• Tipo di azienda o settore Casa di Cura privata convenzionata.  
• Tipo di impiego Consulente esterno a contratto.  
• Principali mansioni e responsabilità Consulenze specialistiche.
- Date (da – a) Dal 15 luglio 1992 al 31 luglio 1994: Specialista dermatologo ambulatoriale.  
• Nome e indirizzo del datore di lavoro Centro "CUTIS" - Via Porpora, 30 - 80128 Napoli.  
• Tipo di azienda o settore Centro Specialistico Dermatologico convenzionato.  
• Tipo di impiego Collaboratore libero-professionale.  
• Principali mansioni e responsabilità Attività specialistica ambulatoriale.  
Direttore sanitario responsabile (dal 01 gennaio 1993).
- Date (da – a) Dal 24 giugno 1992 al 31 dicembre 2003: Specialista dermatologo ambulatoriale convenzionato interno.

- Nome e indirizzo del datore di lavoro
    - Tipo di azienda o settore
    - Tipo di impiego
  - Principali mansioni e responsabilità
- AASSLL di Napoli, Caserta ed Avellino.  
 Azienda Sanitaria Locale.  
 Specialista dermatologo ambulatoriale convenzionato interno - sostituto.  
 Attività specialistica ambulatoriale.

## ISTRUZIONE E FORMAZIONE

- Date (da – a)
    - Nome e tipo di istituto di istruzione o formazione
    - Qualifica conseguita
  - Date (da – a)
    - Nome e tipo di istituto di istruzione o formazione
    - Qualifica conseguita
  - Date (da – a)
    - Nome e tipo di istituto di istruzione o formazione
    - Qualifica conseguita
  - Date (da – a)
    - Nome e tipo di istituto di istruzione o formazione
    - Qualifica conseguita
  - Date (da – a)
    - Nome e tipo di istituto di istruzione o formazione
    - Qualifica conseguita
  - Date (da – a)
    - Nome e tipo di istituto di istruzione o formazione
    - Qualifica conseguita
- Dal 1 ottobre 1994 al 30 marzo 1995: Scuola di Specializzazione in Dermatologia e Venereologia - indirizzo Dermatologia Cosmetologica.  
 Università degli Studi di Napoli "Federico II" - Facoltà di Medicina e Chirurgia.  
 Diploma di Specializzazione in Dermatologia e Venereologia - indirizzo Dermatologia Cosmetologica con votazione finale 50/50 e lode.
- Dal 1 novembre 1998 al 23 giugno 1992: Scuola di Specializzazione in Dermatologia e Venereologia.  
 Università degli Studi di Napoli "Federico II" - Facoltà di Medicina e Chirurgia.  
 Diploma di Specializzazione in Dermatologia e Venereologia con votazione finale 50/50 e lode.
- 1990-1991: Tirocinio teorico-pratico per la formazione specifica in Medicina Generale.  
 Università degli Studi di Napoli "Federico II" - Facoltà di Medicina e Chirurgia;  
 ASL Napoli 1;  
 Ambulatorio di Medicina Generale.  
 Attestato di compiuto tirocinio teorico-pratico per la formazione specifica in Medicina Generale con votazione finale 50/50.
- 1988: Abilitazione all'esercizio della professione di Medico Chirurgo.  
 Università degli Studi di Napoli "Federico II" - Facoltà di Medicina e Chirurgia.  
 Diploma di abilitazione all'esercizio della professione di Medico Chirurgo con votazione finale 90/90.
- 1982-1988: Corso di Laurea in Medicina e Chirurgia.  
 Università degli Studi di Napoli "Federico II" - Facoltà di Medicina e Chirurgia.  
 Laurea in Medicina e Chirurgia con votazione finale 110/110 e lode.

## CAPACITÀ E COMPETENZE

### PERSONALI

*Acquisite nel corso della vita e della carriera ma non necessariamente riconosciute da certificati e diplomi ufficiali.*

MADRELINGUA

ITALIANO

## ALTRE LINGUE

- Capacità di lettura
- Capacità di scrittura
- Capacità di espressione orale

## INGLESE

BUONO  
ELEMENTARE  
BUONO

## CAPACITÀ E COMPETENZE

### RELAZIONALI

*Vivere e lavorare con altre persone, in ambiente multiculturale, occupando posti in cui la comunicazione è importante e in situazioni in cui è essenziale lavorare in squadra (ad es. cultura e sport), ecc.*

## CAPACITÀ E COMPETENZE

### ORGANIZZATIVE

*Ad es. coordinamento e amministrazione di persone, progetti, bilanci; sul posto di lavoro, in attività di volontariato (ad es. cultura e sport), a casa, ecc.*

Responsabile di Branca - Dermatologia - ASL NA/2 Nord.

Delegato sindacale (SUMAI).

Presidente, coordinatore scientifico, tutor e relatore di Corsi di Aggiornamento ECM.

## CAPACITÀ E COMPETENZE

### TECNICHE

*Con computer, attrezzature specifiche, macchinari, ecc.*

Buona capacità nell'utilizzo del computer.

Particolare competenza nella videodermatoscopia computerizzata e nell'utilizzo di apparecchiature laser in campo dermochirurgico.

## CAPACITÀ E COMPETENZE

### ARTISTICHE

*Musica, scrittura, disegno ecc.*

## ALTRE CAPACITÀ E COMPETENZE

*Competenze non precedentemente indicate.*

## PATENTE O PATENTI

Patente B

## ULTERIORI INFORMAZIONI

Napoli 3 marzo 2026



## CURRICULUM VITAE

---

### AUTODICHIARAZIONE SUL CONFLITTO DI INTERESSI ECM

Il sottoscritto, consapevole che il “**conflitto d’interessi E.C.M.**” è ogni situazione nella quale un interesse secondario interferisce o potrebbe interferire con l’interesse primario consistente nell’obiettività, imparzialità e indipendenza della formazione professionale nel settore della salute connessa al Programma di Educazione Continua in Medicina (E.C.M.),

### DICHIARA

l’assenza di interessi commerciali in ambito sanitario **negli ultimi due anni** dalla data di sottoscrizione del presente curriculum.


Data e luogo di sottoscrizione: 3/3/2026 NAPOLI (NA)  
Firma: [Firma]

PERSONAL INFORMATION



Stefania Guida

 249, Viale Suzzani, Milano, 20162, Italy

 +393381687107

 drstefaniaguida@gmail.com

Sex Female | Date of birth 06/07/1984 | Nationality Italian

POSITION

**Associate Professor** of Dermatology at Vita Salute San Raffaele University, Milano, Italy (Sept 2025-now)

WORK EXPERIENCE

2019-2025

**Assistant Professor**

**September 2022-2025** Dermatology Clinic, Vita-Salute San Raffaele University, Milano, Italy

**June 2019-May 2022** Dermatology Unit, University of Modena and Reggio Emilia, Modena, Italy

Teaching experience and student supervision

- Teaching Dermatology at Università Vita-Salute San Raffaele for med students and MD program and Dentistry
- Teaching Dermatology for Residents in Dermatology at Università Vita-Salute San Raffaele residency program
- Supervision of medical students for thesis preparation

2021

Professor for “digital Education” course, University of Modena and Reggio Emilia, Modena, Italy

2019

Teacher for Masters of Lasers and Aesthetics in Rome and Milano, Italy

2017-2018

Adjunct Professor for Dermatology residents, University of Bari “Aldo Moro”, Bari, Italy

### Board-certified Dermatologist

**2015-2019** Consultant dermatologist at Istituto di Chirurgia e Laser-chirurgia in Dermatologia (ICLID) of *Milano* (non-invasive diagnosis of skin cancers)

**2015-2022** Consultant dermatologist at Villa Arbe Clinic (previously DrUrtis Clinic) of *Milano* (aesthetic Dermatology and laser treatments)

**2019-2022** Consultant dermatologist at Dermatology Unit of the Policlinico of *Modena* for General Dermatology, non-invasive skin diagnosis and acne/hidrosadenitis patients

**2022-now** Consultant dermatologist at Dermatology Clinic of the San Raffaele Hospital, non-invasive skin cancer diagnosis; inflammatory skin diseases; vitiligo; hair and scalp diseases; skin infectious disease; dermato surgery, laser therapy

**2022-2023** Consultant dermatologist at Stilo Multimedita Cairoli, Milan, Italy and San Raffaele Hospital, Milan, Italy – general dermatology, skin cancers, imaging, Aesthetic dermatology

**2024-now** Consultant dermatologist at Sunmedical center and Youthy, Milan, Italy and San Raffaele Hospital, Milan, Italy – general dermatology, skin cancers, imaging, dermoscopy, confocal microscopy, super high magnification dermoscopy, Aesthetic dermatology

## EDUCATION AND TRAINING

---

**2019** **PhD Clinical and Experimental Medicine**  
Dermatology Unit, University of Modena and Reggio Emilia, Modena, Italy

Thesis title: "Study of MC1R influence on the different skin compartments: from melanoma to skin inflammation and physiologic conditions"

Tutor: Prof. Giovanni Pellacani

**2015** **Board certified - Specialist Dermatologist**  
Dermatology Unit, University of Bari "Aldo Moro", Bari, Italy

**2010-2015** **Resident in Dermatology**  
Dermatology Unit, University of Bari "Aldo Moro", Bari, Italy  
Thesis title: "Spitz nevi and melanomas with similar dermoscopic patterns: can confocal microscopy differentiate "false twins"?"  
Tutor: Prof. Domenico Bonamonte and Prof. Giovanni Pellacani

### Internship

- 2007-2010 Dermatology Unit, University of Bari “Aldo Moro”, Bari, Italy
- 2007-2010 Molecular Biology Section, Department of Basic Medical Sciences, Neurosciences and Sense Organs, University of Bari “Aldo Moro”, Italy
- From January to June 2014 and from January 2015 to May 2015* Dermatology Unit, University of Modena and Reggio Emilia, Modena, Italy
- 2010 **National Habilitation to practice Medicine in Italy**  
“Ordine dei Medici Chirurghi” of Bari n. 14140
- 2009 **MD degree**  
Faculty of Medicine, University of Bari “Aldo Moro”, Bari, Italy  
Title thesis: “Relations between MC1R variants and sporadic melanoma: pilot study in Apulia”  
Tutor: Prof Vena G.A
- Other trainings**
- Royal Academy for Dramatic Arts (RADA) Rising Stars project - Taking the Stage course
    - 25.10.21 4-hour course Session 1
    - 01.11.21 4-hour course Session 2 – Intention & Influence
    - 09.09.2021 4-hour course Session 3 – Thinking Creatively in the Moment
    - 16.11.21 4-hour course Session 4 – Rehearsal & Feedback
  - EADV Fostering Training Course “Skin in Organ Transplant”. Zurich, 26-28/03/2015
  - EADV Fostering Training Course “Intermediate/Advanced Surgery”. Brussels, 23-25/04/2015
  - EADV/ESDR Summer School “Bioinformatics for Skin Research”. Helsinki, 28/07-01/08/2014
  - EADV Fostering Training Course “Basic Surgery for beginners”. Brussels, 8-10/05/2014
  - EADV/ESPD Training Course in Paediatric Dermatology. Istanbul, 02/10/2013
  - Course “Grantsmanship”, Dr Chiara Gabbi, Modena, 20-24/11/2017
  - Technical English I – Dr. D. Mazzi 20 hours in 2015-6, Modena
  - Technical English II – Dr. D. Mazzi 20 hours in 2016-7, Modena
  - Course “Docent”, Modena 14-17/11/2016
  - Course “Communicate Science”, Dr Chiara Gabbi, Modena, 15-21/12/2016
  - In vivo confocal microscopy: Introductory Course for the evaluation of Melanocytic Lesions, Skin tumors, Inflammatory Skin Diseases and Cosmetology Applications. Modena, 10-13/06/2014

## PERSONAL SKILLS

---

Mother tongue Italian

| Other languages                       | UNDERSTANDING |         | SPEAKING           |                   | WRITING |
|---------------------------------------|---------------|---------|--------------------|-------------------|---------|
|                                       | Listening     | Reading | Spoken interaction | Spoken production |         |
| English                               | C1            | C1      | C1                 | C1                | C2      |
| Preliminary English Test (PET) - 2001 |               |         |                    |                   |         |
| French                                | C1            | C2      | C2                 | C1                | C2      |

Levels: A1/2: Basic user - B1/2: Independent user - C1/2 Proficient user  
Common European Framework of Reference for Languages

Computer skills ▪ good command of Microsoft Office™ tools

Driving licence ▪ B

**ADDITIONAL INFORMATION**

**Membership**

- International Dermoscopy Society (IDS) - Executive Member
- Società Italiana Dermatologia medica, chirurgica ed estetica e delle malattie sessualmente trasmesse (SIDeMaST) - Board of Directors
- European Academy of Dermatology and Venereology (EADV) n.11328 – member of Alumni club
- International Society of Dermatology
- Associazione di Dermatologia Pediatrica (ADP)
- Intergruppo Melanoma Italiano (IMI)

**Direction or participation to research activities 1/2**

- Executive Member of International Dermoscopy Society (IDS)
- Board of Directors SIDeMaST
- Coordinator of SIDeMaST- IMCAS Paris world congress relations
- Coordinator of SIDeMaST dermoaesthetic group
- Coordinator of International Dermoscopy Society (IDS) task force on super high magnification dermoscopy
- Member of the Melanocortin-1 receptor (MC1R) gene, SKin cancer and Phenotypic characteristics (MSKIP) group since 01-10-2015 up to date
- Member of the International Dermoscopy Society (IDS) task force Imaging in Medical Aesthetics
- Member of the European Academy of Dermatology and Venereology (EADV) task force Teledermatology
- Member of SIDeMaST Supporting Committee – SIDeMaSt media working group and POPcast

Milano, 03/02/2026

Signature

A handwritten signature in black ink, written in a cursive style, that reads "Stefania Guida".

## CURRICULUM VITAE

---

### AUTODICHIARAZIONE SUL CONFLITTO DI INTERESSI ECM

Il sottoscritto, consapevole che il “**conflitto d’interessi E.C.M.**” è ogni situazione nella quale un interesse secondario interferisce o potrebbe interferire con l’interesse primario consistente nell’obiettività, imparzialità e indipendenza della formazione professionale nel settore della salute connessa al Programma di Educazione Continua in Medicina (E.C.M.),

### DICHIARA

l’assenza di interessi commerciali in ambito sanitario **negli ultimi due anni** dalla data di sottoscrizione del presente curriculum.

Data e luogo di sottoscrizione: 3/2/2026 \_\_\_\_\_

Firma:  \_\_\_\_\_



- Marzo 2019 ad oggi  
Attività di ricerca e assistenziale presso l' ambulatorio di dermatologia pediatrica dell' Università di Napoli Federico II, Dipartimento di Medicina Clinica e Chirurgia, Sezione di Dermatologia, via Pansini 5, Napoli
- Gennaio 2019  
18 Gennaio 2012  
Membro del board editoriale della rivista Journal of Plastic and Pathology Dermatology  
Dottorato di ricerca in Fisiopatologia Clinica e Medicina Sperimentale 24°Ciclo  
Università di Napoli Federico II, Dipartimento di Medicina Clinica e Chirurgia, Sezione di Dermatologia, via Pansini 5, Napoli.  
Tesi sperimentale dal titolo "Modification of osteopontin and MMP-9 levels in patients with psoriasis on anti-TNF alpha therapy."
- dal 2009 al 2011  
Attività di ricerca e assistenziale presso l' ambulatorio per la psoriasi dell' Università di Napoli Federico II, Dipartimento di Medicina Clinica e Chirurgia, Sezione di Dermatologia, via Pansini 5, Napoli  
Gestione dei pazienti affetti da psoriasi moderata-grave, presso l' Ambulatorio per la psoriasi, Centro di Riferimento Regionale per la prescrizione dei farmaci biologici
- Dal 2009 al 2010  
Laboratorio di ricerca di Fisiopatologia Cutanea presso il seguente centro di ricerca:  
Collaborazione presso il Dipartimento di Medicina Sperimentale, Sezione di Microbiologia e Microbiologia Clinica, Seconda Università degli Studi di Napoli
- 16 Gennaio 2009  
Specializzazione in Dermatologia e Venereologia con la votazione di 50/50 e lode  
Università di Napoli Federico II, Scuola di Specializzazione in Dermatologia e Venereologia, via Pansini 5, Napoli.  
Tesi sperimentale dal titolo "L'insulino-resistenza: psoriasi e comorbidità."
- Dal 2004 al 2005  
Medico volontario a scopo didattico e di perfezionamento professionale presso il Dipartimento di Dermatologia pediatrica A.O.R.N Santobono Pausillipon, Via della Croce Rossa 8, 80122 Napoli
- Dal 2003 al 2004  
Medico volontario presso la Sezione di Dermatologia, Dipartimento di Medicina Clinica e Chirurgia  
Università di Napoli Federico II, Dipartimento di Medicina Clinica e Chirurgia, Sezione di Dermatologia, via Pansini 5, Napoli

## ISTRUZIONE E FORMAZIONE

---

- Dicembre 2003  
7 Ottobre 2003  
Abilitazione all'esercizio della professione di Medico-Chirurgo  
Università di Napoli Federico II, Corso di Laurea della Facoltà di Medicina e Chirurgia  
Laurea in Medicina e Chirurgia con la votazione di 110/110 e lode con menzione accademica  
Università di Napoli Federico II, Corso di Laurea della Facoltà di Medicina e Chirurgia Tesi sperimentale dal titolo "Il sole e i bambini: proposta di programma di educazione sanitaria per la prevenzione della fotocarcinogenesi?"
- Marzo 2001 – Agosto 2001  
Borsa di studio Socrates/Erasmus presso la Rheinische Friedrich-Wilhelms Universitat

Bonn- BONN- Germania.

COMPETENZE PERSONALI

Lingua madre Italiano

Altrelingue

|         | COMPRESIONE |         | PARLATO     |                  | PRODUZIONE SCRITTA |
|---------|-------------|---------|-------------|------------------|--------------------|
|         | Ascolto     | Lettura | Interazione | Produzione orale |                    |
| Inglese | C1          | C1      | C1          | C1               | C1                 |

Livelli: A1/2 Livello base - B1/2 Livello intermedio - C1/2 Livello avanzato

Quadro Comune Europeo di Riferimento delle Lingue

Competenze comunicative

- Ottime competenze in comunicazione orale acquisite grazie alla partecipazione in qualità di relatrice a molti congressi nazionali e internazionali:
- Ottime competenze in comunicazione scritta, acquisite grazie al ruolo di autrice di numerosi articoli scientifici su riviste nazionali ed internazionali (**h-index: 11**).
- Ottimo spirito di squadra e capacità di adattamento ad ambienti multiculturali, acquisiti attraverso la partecipazione ad attività sociali dedicate alla visita gratuita di pazienti sia presso L’A.O.U. Federico II di Napoli che direttamente sul territorio.

Competenze professionali

- Sub-investigatore di molti studi multicentrici osservazionali e sperimentali.
- Ottima conoscenza delle tecniche di laboratorio per la diagnosi di infezioni micotiche attraverso l’esame microscopico-culturale miceti, così come per la ricerca microscopica dell’acaro della scabbia. Tali conoscenze sono state acquisite attraverso la frequentazione attiva del Laboratorio di Micologia presso L’AOU Federico II di Napoli, dal 2004 al 2009 e grazie alla partecipazione e conseguimento delle prove del Corso Teorico-pratico di Micologia con riferimento alle dermatomicosi sessualmente trasmissibili e altre patologie cutanee e laboratorio clinico, tenutosi presso l’AOU Federico II di Napoli nell’anno 2012
- Ottime competenze in tecniche di laboratorio:
  - Colture cellulari
  - Saggi di stimolazione cellulare
  - Isolamento di linfociti
  - Estrazione di RNA da cellule e biopsie cutanee
  - Quantificazione dell’RNA
  - RT-PCR
- Ottime competenze nella progettazione e messa in atto di studi relativi alla sperimentazione preclinica, di base ed applicata.

- Ottime competenze nell'ambito della dermatologia pediatrica, delle malattie rare nel bambino grazie a numerose partecipazioni a corsi e congressi, alla formazione e frequentazione dell'ambulatorio di dermatologia pediatrica presso il Dipartimento di Dermatologia pediatrica A.O.R.N Santobono Pausillipon dal 2004 al 2005 ed all' attività svolta di ricerca e assistenza presso l'ambulatorio di dermatologia pediatrica presso l'Università di Napoli Federico II, Dipartimento di Medicina Clinica e Chirurgia, Sezione di Dermatologia, via Pansini 5, Napoli

## Competenze informatiche

- Ottima conoscenza di Windows, MacOS, Microsoft Office, Graph Pad Prism e dei Web Browsers.
- Buona esperienza nell'utilizzo dei seguenti softwares: Primer3, FastPCR, NCBI databases.

## Patente di guida

B

## ULTERIORI INFORMAZIONI

## Pubblicazioni su riviste scientifiche internazionali

1. C.Patrano, M. Nino, A. Scimone, A. Balato, **F. Gaudiello**, N. Balato. The quality of life in children with atopic dermatitis. Journal of the European Academy of Dermatology and Venereology. Vol.16, Suppl. 1, Sept. 2002
2. L. Auricchio, P. Cavaliere, **F. Gaudiello**, N. Balato. Patch test with fresh food in children with atopic dermatitis and a case of allergic contact dermatitis to cod. European Journal of Pediatric Dermatology Vol. 12,1, 2002
3. N. Balato, **F. Gaudiello**, Fbr Ayala, F. Ayala. Evaluation of efficacy and safety of desloratadine syrup in childhood atopic dermatitis. Supplement to Journal of the American Academy of Dermatology. Vol.50, N.3, March 2004
4. O.Ametrano, R. Picciocchi, **F. Gaudiello**, E. Moscarella, V. Donofrio, V. Gaudiello Is This a case of Behçet disease? Pediatric Dermatology Vol.21 Number 3 May/June 2004
5. R. Picciocchi, O. Ametrano, **F. Gaudiello**, E. Moscarella, L. Giraldi, V. Gaudiello. A case of linear IgA disease of childhood with typical string of pearl rosettes. Pediatric Dermatology Vol.21 Number 3 May/June 2004
6. N. Balato, F.Ayala, G.Cimmino, **F.Gaudiello**, B.Bellofiore, A.Sanduzzi. Psoriasis and biological therapy: use of Quantiferon TB Gold (QFT-G) and T-SPOT TB to investigate tuberculosis. JEADV Vol 21, Suppl 1 July 2007
7. N.Balato, **F.Gaudiello**, A.Balato, G.Monfrecola. Sun habits in the children of Southern Italy. J Am Acad Dermatol 2007 Nov; Vol 57 (5):883-7.
8. Balato N, Ayala F, **Gaudiello F**, Monfrecola G, Cimmino G, Ponticiello A, Bocchino M, Matarese A, Sanduzzi A. Comparison of tuberculin skin test and interferon-gamma assays in patients with moderate to severe psoriasis who are candidates for antitumour necrosis factor- alpha therapy. Br J Dermatol. 2008 Jan 30;.
9. Balato A, La Bella S, **Gaudiello F**, Balato N. Efalizumab-induced guttate psoriasis.

- Successful management and re-treatment. *J Dermatolog Treat.* 2008;19(3):182-4.
10. Balato N, **Gaudiello F**, Balato A, Ayala F. Development of primary varicella infection during infliximab treatment for psoriasis. *J Am Acad Dermatol.* 2009 Apr;60(4):709-10.
  11. Nino M, Balato N, Di Costanzo L, **Gaudiello F**. Scratch-patch test for the diagnosis of allergic contact dermatitis to aciclovir. *Contact Dermatitis.* 2009 Jan;60(1):56-7
  12. Bellofiore B, Matarese A, Balato N, **Gaudiello F**, Scarpa R, Attenu M, Bocchino M, Sanduzzi A. Prevention of tuberculosis in patients taking tumor necrosis factor-alpha blockers. *J Rheumatol Suppl.* 2009 Aug;83:76-7.
  13. Balato N, Gallo L, **Gaudiello F**, Chiurazzi F, Ayala F. Transient and reversible thrombocytopenia in a psoriatic patient treated with etanercept. *J Dermatolog Treat.* 2010;21(2):117-8
  14. **Gaudiello F**, Scalvenzi M, Gallo L, Balato N. Excess granulation tissue and hair loss following acitretin. *Dermatol Reports* 2011 Feb 4;3(1)
  15. Savastano S, Balato N, **Gaudiello F**, Di Somma C, Brancato V, Colao A, Ayala F, Tarantino G. Insulin-Like Growth Factor-1, Psoriasis, and Inflammation: a ménage à trois? *Eur J Inflamm.* 2011 Vol.9, No.3:277-283
  16. Buommino E, De Filippis A, **Gaudiello F**, Balato A, Balato N, Tufano MA, Ayala F. Modification of osteopontin and MMP-9 levels in patients with psoriasis on anti-TNF- $\alpha$  therapy. *Arch Dermatol Res.* 2012 Aug;304(6):481-5
  17. Gisoni P, Cazzaniga S, Chimenti S, Giannetti A, Maccarone M, Picardo M, Girolomoni G, Naldi L; **Psocare study group**. Metabolic abnormalities associated with initiation of systemic treatment for psoriasis: evidence from the Italian Psocare Registry. *J Eur Acad Dermatol Venereol* 2013 Jan;27:30-41.
  18. Monfrecola G, **Gaudiello F**, Cirillo T, Fabbrocini G, Balato A, Lembo S. Nicotinamide downregulates gene expression of interleukin-6, interleukin-10, monocyte chemoattractant protein-1, and tumour necrosis factor- $\alpha$  gene expression in HaCaT keratinocytes after ultraviolet B irradiation. *Clin Exp Dermatol.* 2013 Mar;38(2):185-8.
  19. Di Costanzo L, Ayala F, Megna M, **Gaudiello F**, Patri A, Balato N. The risk of herpes zoster in the anti-TNF- $\alpha$  era: a case report and review of the literature. *J Dermatol Case Rep.* 2013 Mar 30;7:1-4.
  20. Patruno C, Scalvenzi M, Megna M, Russo I, **Gaudiello F**, Balato N. Melanocytic nevi in children of southern Italy: dermoscopic, constitutional, and environmental factors. *Pediatr Dermatol.* 2014 Jan-Feb;31:38-42.
  21. Piaserico S, Cazzaniga S, Chimenti S, Giannetti A, Maccarone M, Picardo M, Peserico A, Naldi L; **Psocare study group**. Efficacy of switching between tumor necrosis factor-alpha inhibitors in psoriasis; results from the Italian Psocare registry. *J Am Acad Dermatol* 2014 Feb;70:257-62.
  22. Fabbrocini G, Vastarella M, Nappa P, Annunziata M, Camela E, Greco V, **Gaudiello F**, Alessio M, Pierri L, Catzola A, Guarino A. A new dermoscopic pattern for chilblain COVID 19 like skin lesions in adolescents. *JAAD case report* 2020 Dec; 6

(12):1271-1274

23. **Gaudiello F**, Ferillo M, Vastarella M, Fabbrocini G, Patri A. Repigmentation of white forelock in a familial case of piebaldism reported via teledermatology in the COVID 19 era. *Skim Appendage disord.* 2021 Feb;7(2):120-122 [10.1159/000512033](https://doi.org/10.1159/000512033)
24. Vastarella M, Patri A, Caiazza G, Nappa P, **Gaudiello F**, Pierri L, Catzola A, Alessio M, Guarino A, Fabbrocini G. Immunologic skin signatures in SARS-COV 2 negative patients with chilblain-like lesion. *JAAD Int* 2021 Sept;4:35-36 [10.1016/j.jdin.2021.05.005](https://doi.org/10.1016/j.jdin.2021.05.005)
25. Gaudiello F, Costanzo L, Fabbrocini G, Patri A. Facial trichoepitheliomas revealing the rare Brooke-Spiegler Syndrome. *Int J Trichol* 2022 Nov-Dec;14(6): 224-225 [10.4103/ijt.ijt\\_108\\_21](https://doi.org/10.4103/ijt.ijt_108_21)
26. Gaudiello F, Patri A, Ferillo M, Di Guida A, Fabbrocini G, Vastarella M. Clinical aspect of connective tissue nevi. *Ital J Dermatol Venereol.* 2023 Aug;158(4):359-360 [10.23736/S2784-8671.22.07335-2](https://doi.org/10.23736/S2784-8671.22.07335-2)
27. Gaudiello F, Pezza M, Russo I, Ceddia C, Villa L, Casula L, Ginepri A, Trischitta A, Vitiello A. Growth factors in trichology: mechanism of action and real-life experience of ADECA group – Trichology and annexes. *J of Plastic and Pathology Dermatol* vol 19. n.3; 2023
28. Gaudiello F, Spennato S, Cillo F, Cantelli M, Vastarella M, Scavenzi M. Eruptive Pseudoangiomatosis and Parvovirus: exclusive findings in clinical manifestation from a report of four cases. *Int J Dermatol Venereol.* 2024 [10.1097/JD9.0000000000000384](https://doi.org/10.1097/JD9.0000000000000384)
29. Fioretti T, Martora F, De Maggio I, Ambrosio A, Piscopo C, Vallone S, Amato F, Passaro D, Acquaviva F, Gaudiello F, Di Girolamo D et al. Comprehensive molecular analysis of disease-related genes as first-tier test for early diagnosis, classification, and management of patients affected by nonsyndromic ichthyosis. *Biomedicines* 2024, May 17;12(5):1112.doi: [10.3390/biomedicines12051112](https://doi.org/10.3390/biomedicines12051112).
30. Gaudiello F, Salsano A, Gallo L, Tommasino N, Scalvenzi M, Portarapillo A. Jarisch-Herxheimer-like reaction after griseofulvin first oral intake for tinea infection treatment. *Pediatr Dermatol.* 2025 Aug 2. doi: [10.1111/pde.70001](https://doi.org/10.1111/pde.70001)
31. Gaudiello F, Tommasino N, D'ascenzo S, Scalvenzi M, Foggia L. Atypical forms of pityriasis versicolor: case series and literature review. *JAAD Case Reports* (2025), doi: [https:// doi.org/10.1016/j.jdcr.2025.06.047](https://doi.org/10.1016/j.jdcr.2025.06.047).

Publicazioni su riviste scientifiche nazionali

- 1) O. Ametrano, R. Picciocchi, V. Gaudiello, **F. Gaudiello**. La ciclosporina nel trattamento della psoriasi in pediatria. *Gazzetta Medica Italiana* Vol.162, Suppl.1, N. 5, Ottobre 2003
- 2) R. Picciocchi, O. Ametrano, **F. Gaudiello**, E. Moscarella, V. Donofrio, V. Gaudiello. Descrizione di un caso di psoriasi pustolosa generalizzata febbrile (tipo von Zumbusch). *Quaderni di Pediatria* vol. 3- N.2 2004

- 3) L. Di Martino, **F. Gaudiello**, E. Moscarella, P. Occorsio, F. Carrella, V. Gaudiello. Eczema herpeticum. Quaderni di Pediatria vol. 3- N.2 2004
- 4) .A.Balato, **F.Gaudiello**, L.Scarpato, M.Scalvenzi. Un caso di tubercolosi cutanea dell'infanzia. Dermatologia clinica Vol XXVI N.2 apr-giu 2006
- 5) Fbr.Ayala, N.Balato, **F.Gaudiello**, F.Ayala. Evaluation of efficacy and safety of desloratadine syrup in childhood atopic dermatitis. G Ital Dermatol Venereol 2007;142:29-34
- 6) **F.Gaudiello**, L.Gallo, G.Cimmino, N.Balato. Psoriasi e tubercolosi latente: terapia con efalizumab. Questioni di Clinica. 2007; N.2, Suppl 3: 6-10.
- 7) G. Cimmino, L. Di Costanzo, L. Gallo, **F.Gaudiello**. Un caso di psoriasi artropatica trattato con adalimumab. Dermatology EDIZIONE ITALIANA vol. 1 n. 1, 2007
- 8) Pezza M, Carlomagno V, Vitiello A, Fiorentini E, Masturzo E, Sammarco E, Saviano M, **Gaudiello F**, Trischitta A. Utilizzo del mio inositolo nelle patologie dermatologiche androgeno dipendenti: studio osservazionale. J of Plastic and Pathology Dermatol vol.17, n.1; 2021.
- 9) Pezza M, Brunetti B, Carlomagno V, Ceddia C, Ciarletta F, De Marco G, De Natale F, **Gaudiello F**, Pepe A, Pezzullo E, Raulo U, Sarracco G, Tammaro A, Todaro P, Trischitta A. Reazioni cutanee ai vaccini anti SARS-CoV-2: esperienza ADECA. J of Plastic and Pathology Dermatol vol.17. n.4; 2021
- 10) Brunetti B, Porciello A, Trischitta A, Rolando A, Ceddia C, Chicone G, Fiorentini E, De natale F, Gaudiello F, Tripodi F, Sarracco G, Squillace L, Casula L, Soreca L, Bevilacqua M, Barbato M, Pezza M, Caputo A, Santaniello F, Greco V. Indagine NE.VI. by Adeca. J of Plastic and Pathology Dermatol vol 18. n.1; 2022

**Premi** Vincitrice del Premio Poster “Espressione genica e livelli plasmatici di osteopontina prima e dopo trattamento con farmaci biologici in pazienti con psoriasi moderata-severa” al congresso nazionale di Scienze Dermatologiche svoltosi a Sorrento in data 31 marzo-2 aprile 2011

**Responsabile scientifico di:**

Corso ADECA: Dermatologia tropicale e delle multiethnie. 14/04/2018, Napoli  
Corso ADECA Winter: Sport e cute ad alta quota. 18-20/03/2022, Castel di Sangro  
Winter Meeting ADECA: diagnostica in dermatologia. 24-26/03/2023 Castel di Sangro

**Poster**

- Necrobiosi lipidica. 1° Congresso Siderp, 4-6 aprile 2003, Roma.
- Panniculite calcifica. 1° Congresso Siderp, 4-6 aprile 2003, Roma.
- Dermatite atopica: nuovi approcci terapeutici. Giornate scientifiche del polo delle scienze, 5-6 giugno 2003 Napoli
- Necrobiosi lipidica nel diabete in età pediatrica: considerazioni patogenetiche. XIV Congresso nazionale AMD, 21-24 maggio 2003 Catania
- Is this a case of Behcet disease? X World Congress on pediatric dermatology, 24 maggio 2004
- A case of linear IgA disease of childhood with typical string of pearl rosettes. X World

- IX congresso nazionale SIDERP. 22-23 ottobre 2021, online
- Le malattie rare in dermatologia pediatrica. 26-27/11/2021 Roma
- IX SISAV International Congress. 15-17/09/2022 Modena
- 17° Congresso della Dermatologia Pediatrica Barese. 1/10/2022 Bari
- Le malattie rare in dermatologia pediatrica. 11-12/11/2022 Roma
- 18° Congresso della dermatologia pediatrica barese. 7/10/2023 Bari
- Le malattie rare in dermatologia pediatrica 18° Giornate. 10-11/11/2023 Roma
- XII SIDerP. 17-19/10/2024 Lucca

**Altre informazioni** Membro di segreterie scientifiche di molteplici congressi e corsi nazionali  
H-index: 11

Napoli, 18/02/2026

Firma



## CURRICULUM VITAE

Francesca Gaudiello

---

### AUTODICHIARAZIONE SUL CONFLITTO DI INTERESSI ECM

Il sottoscritto, consapevole che il “**conflitto d’interessi E.C.M.**” è ogni situazione nella quale un interesse secondario interferisce o potrebbe interferire con l’interesse primario consistente nell’obiettività, imparzialità e indipendenza della formazione professionale nel settore della salute connessa al Programma di Educazione Continua in Medicina (E.C.M.),

### DICHIARA

l’assenza di interessi commerciali in ambito sanitario negli ultimi due anni dalla data di sottoscrizione del presente curriculum.

Data e luogo di sottoscrizione: 18/02/2026 Napoli

Firma: \_\_\_\_\_

*Francesca Gaudiello*

# INFORMAZIONI PERSONALI

**Nome / Cognome** Nevena Skroza

**Indirizzo** Roma, Italia

**E-mail** [nevena.skroza@uniroma1.it](mailto:nevena.skroza@uniroma1.it)

**Nazionalità** Italiana, Croata

**Sesso** Femminile

**ORCID** <https://orcid.org/0000-0003-4478-5404>

---

## PROFILO PROFESSIONALE

Medico specialista in **Dermatologia e Venereologia, Dirigente medico facente funzioni primari, ASL di Latina**

Professore Associato presso la **Facoltà di Farmacia e Medicina, Università Sapienza di Roma – Polo Pontino.**

Dal 2008 svolgo attività clinica, didattica e di ricerca presso il Dipartimento di Scienze Medico-Chirurgiche e Biotecnologie, Facoltà di Farmacia e Medicina, sapienza università di Roma.

Aree di interesse: dermochirurgia, malattie cutanee infiammatorie croniche e autoimmuni recidivanti, acne, psoriasi, idrosadenite suppurativa, dermatite atopica, orticaria, iperidrosi, malattie oncologiche cutanee, vitiligo, alopecia areata, medicina estetica.

Ampia esperienza in ambito accademico, nella gestione di programmi di mobilità internazionale e nel coordinamento di reti cliniche territoriali.

---

## ESPERIENZA PROFESSIONALE

**01/10/2025 – Attuale**

**Professore Associato di Dermatologia e Venereologia (MED 35)**

Dipartimento di Scienze Medico-Chirurgiche e Biotecnologie, Sapienza Università di Roma, Polo Pontino

- Docente di Dermatologia e Venereologia, Corso "E", Facoltà di Farmacia e Medicina

**30/12/2008 – 30/09/2025, Sapienza Università di Roma**

**Ricercatore a tempo indeterminato di Dermatologia e Venereologia (MED 35)**

Dipartimento di Scienze Medico-Chirurgiche e Biotecnologie, Sapienza Università di Roma, Polo Pontino

- Docente di Dermatologia e Venereologia, Corso "E"

**30/12/2008 – Attuale**

**Responsabile Servizio per le Malattie Cutanee Croniche Infiammatorie, Responsabile Servizio di**

### **Dermochirurgia, Ospedale Fiorini**

Sapienza Università di Roma, ASL Latina

- Diagnosi e gestione terapeutica di patologie dermato-venereologiche, (infiammatorie e neoplastiche)
- Collaborazione con la rete specialistica per la gestione delle comorbidità

### **2012 – Attuale**

#### **Responsabile Accademico Mobilità (RAM) Erasmus**

Facoltà di Farmacia e Medicina, Sapienza Università di Roma

- Gestione studenti in mobilità internazionale, validazione esami, accoglienza studenti stranieri
- Promotrice e firmataria di programmi Erasmus ed Erasmus Plus

### **2012 – Attuale**

#### **Docente Scuola di Specializzazione in Dermatologia e Venereologia**

Sapienza Università di Roma

- Lezioni e attività pratiche per specializzandi
- Insegnamento nella preparazione e presentazione di pubblicazioni scientifiche

### **01/01/2011 – 2021 e dal 11/2024**

#### **Vicepresidente Facoltà di Infermieristica “R” Terracina**

Sapienza Università di Roma, Polo Pontino

- Insegnamento e partecipazione agli esami, alle commissioni degli esami di laurea ed esami di Stato

### **11/2011 – Attuale**

#### **Coordinatrice Rete Ambulatoriale Dermatologi della Provincia**

ASL Latina

- Organizzazione di convegni e aggiornamenti sulle novità diagnostiche e terapeutiche per i Medici di Medicina Generale, Dermatologi, Pediatri e altri specialisti del territorio

### **29/11/2018 – Attuale**

#### **Delegata Facoltà di Farmacia e Medicina nella Commissione Orientamento e Tutorato**

Sapienza Università di Roma

- Organizzazione attività di tutorato, selezione tutor, monitoraggio performance, gestione fondi
- Attività di orientamento per studenti delle scuole superiori

### **20/12/2021 – Attuale**

#### **Delegata Facoltà di Farmacia e Medicina, Polo Universitario Penitenziario Sapienza (PUP-Sapienza)**

- Tutoring studenti universitari detenuti, collegamento tra studenti e docenti

**01/05/2021 – Attuale**

**Corso di Alta Formazione in Medicina Estetica e Chirurgia Morfo-Funzionale dei Tessuti Orali e Periorali**

Sapienza Università di Roma

- Lezioni teoriche e pratiche su procedure di peeling

**01/01/2017 – Attuale, Roma/Latina**

**Membro Comitato Scientifico e Docente Master in Medicina Estetica e Rigenerativa**

Sapienza Università di Roma

- Selezione docenti e partecipanti, lezioni teoriche e pratiche, organizzazione esami finali

**2013 – 2021, Polo Pontino**

**Docente e Membro Comitato Didattico Scientifico Master in Nefropatie, Dialisi e Malattie Cardiovascolari**

Sapienza Università di Roma

- Lezioni sulle patologie dermatologiche in pazienti nefropatici

**01/2011 – 09/2014, Polo Pontino**

**Docente Universitario, Laurea in Fisioterapia**

Sapienza Università di Roma

- Lezioni di Dermatologia e Venereologia nel corso "Disabilità Viscerali", membro commissioni d'esame

**01/2006 – 12/2009, Polo Pontino**

**Docente in CdL "E"**

Sapienza Università di Roma

- Lezioni di Dermatologia e Venereologia, membro commissioni d'esame

**01/2004 – 12/2011, San Marino**

**Docente Master in Medicina Estetica e Chirurgia**

Sapienza Università di Roma, Università di San Marino

- Lezioni teoriche e pratiche su procedure estetiche dermatologiche

**1996 – 12/1997, Zagabria, Croazia**

**Ricercatrice**

Facoltà di Medicina, Dipartimento di Farmacologia di base

- Esperimenti su modelli animali (sistema gastrointestinale e cute)

---

## **ISTRUZIONE E FORMAZIONE**

**17/11/2020 – Attuale**

Abilitazione Scientifica Nazionale a Professore Associato SSD 06/D4, MED35, Sapienza Università di Roma

**30/12/2008-2020**

Ricercatore a tempo indeterminato di Dermatologia e Venereologia MED35, Sapienza Università di Roma

**01/01/2004 – 31/12/2007, Chieti, Italia**

Assegnista di Ricerca, Università "G. D'Annunzio" di Chieti

- Ricerca su "Epidemiologia dell'acne giovanile. Studio dei determinanti genetici e nutrizionali"

**07/2004, Roma, Italia**

Medico frequentatore presso la Clinica di Dermatologia e Venereologia, Umberto I, Sapienza Università di Roma

- Riconoscimento titolo di Specializzazione in Italia

**1998 – 2002, Zagabria, Croazia**

Specializzanda in Dermatologia e Venereologia, Università di Zagabria

- Votazione finale: 5 cum laude

**1999 – 2001, Zagabria, Croazia**

Corso post-laurea in Dermatologia e Venereologia, Università di Zagabria

**1995, Roma, Italia**

Laurea in Medicina e Chirurgia, Sapienza Università di Roma

**1991 – 1992, Zagabria, Croazia**

Corso post-laurea in Epidemiologia e Sanità Pubblica, Università di Zagabria

**1984 – 1990, Zagabria, Croazia**

Laurea in Medicina, Università di Zagabria

**1980 – 1984, Sebenico, Croazia**

Diploma di Maturità Scientifica

---

## LANGUAGE SKILLS

---

Mother tongue(s): CROATIAN

Other language(s):

|         | UNDERSTANDING |         | SPEAKING |                   | WRITING     |
|---------|---------------|---------|----------|-------------------|-------------|
|         | Listening     | Reading | Spoken   | Spoken production | interaction |
| ITALIAN | C2            | C2      | C2       | C2                | C2          |
| ENGLISH | C1            | C1      | C1       | C1                | C1          |
| GERMAN  | A2            | A2      | A2       | A2                | A2          |

*Levels: A1 and A2: Basic user; B1 and B2: Independent user; C1 and C2: Proficient user*

---

## COMPETENZE DIGITALI

- Programma pacchetto Office, creazione presentazioni PPT
- 

## INFORMAZIONI AGGIUNTIVE

### **Publicazioni:**

Autrice o coautrice di numerose pubblicazioni su riviste scientifiche nazionali e internazionali (Scopus: 140 documenti, H-index 19, citazioni 1823; PubMed: 135 documenti). Coautrice di 16 libri e atlanti dermatologici in lingua italiana e inglese.

ORCID: <https://orcid.org/0000-0003-4478-5404>

**Patente di guida:** AM, B

### **Attività congressuali:**

Partecipazione come coordinatrice scientifica, relatrice e moderatrice a numerosi congressi di Dermatologia e Venereologia nazionali e internazionali.

**Volontariato:**

1991–1992, Facoltà di Medicina Zagabria, Skill Lab

Docente di medicina d'emergenza in prima linea, organizzazione corsi per studenti, personale e cittadini in aree di conflitto.

1991 – 1992 University Clinic of Thoracic Surgery, Zagreb, Croatia

Medical doctor volunteer Acceptance of injured patients from the front line of the war; outpatient, clinical department and surgical activities

---

**Autorizzo il trattamento dei dati personali contenuti nel mio CV ai sensi dell'art. 13 del D.Lgs. 196/2003 e dell'art. 13 del Regolamento UE 2016/679. Dichiaro inoltre di essere a conoscenza delle responsabilità relative a dichiarazioni mendaci (DPR 445/2000 art. 76).**

Roma, 09/02/2026



## CURRICULUM VITAE

---

### AUTODICHIARAZIONE SUL CONFLITTO DI INTERESSI ECM

Il sottoscritto, consapevole che il “**conflitto d’interessi E.C.M.**” è ogni situazione nella quale un interesse secondario interferisce o potrebbe interferire con l’interesse primario consistente nell’obiettività, imparzialità e indipendenza della formazione professionale nel settore della salute connessa al Programma di Educazione Continua in Medicina (E.C.M.),

### DICHIARA

l’assenza di interessi commerciali in ambito sanitario **negli ultimi due anni** dalla data di sottoscrizione del presente curriculum.

**Data e luogo di sottoscrizione:** 9/02/2026

**Firma:**                     *Verena Stroza*